



ANKARA SANAYİ ODASI

Atatürk Bulvarı No:193
Kavaklıdere / ANKARA
Tel:0 312 417 12 00
Faks: 0 312 417 52 05
www.aso.org.tr
aso@aso.org.tr

13/07/2021

İşareti : 04/5000- 3112
İrtibat : ihracatdestek@aso.org.tr

2021 YILI İLK ALTI AYLIK İHRACAT RAKAMLARI DEĞERLENDİRME RAPORU

Sayın Üyemiz,

Ticaret Bakanlığı Haziran Ayı Veri Bülteni'ne göre, ülkemizin 2021 yılı ilk altı aylık toplam ihracatı 104.982 Milyon ABD Doları, ithalatı ise 126.146 Milyon ABD Doları olmuştur. Bu verilere göre, ülkemizin toplam ihracatı geçen yılın aynı dönemine göre %39,87 oranında, ithalatı ise %27,48 oranında artmıştır. Bu dönemde toplam dış ticaret hacmimiz 231.128 Milyon ABD Doları; ihracatın ithalatı karşılama oranı %83,2 olarak gerçekleşmiştir.

Türkiye İhracatçılar Meclisi (TİM) tarafından açıklanan verilere göre ise, ülkemiz ihracatında altıncı sırada yer alan Ankara ili toplam ihracatı 4.441 Milyon ABD Doları olarak gerçekleşmiştir.

Bu kapsamda, Odamız İhracat Destek Ofisi tarafından TİM verileri ışığında hazırlanan, ülkemizin ve Ankara ilinin 2021 yılı ilk 6 aylık ihracat performansının karşılaştırmalı olarak değerlendirildiği rapor ekte bilgilerinize sunulmaktadır.

Saygılarımızla,

e-İmza

Z. Oktay YAMAN

Genel Sekreter Yardımcısı

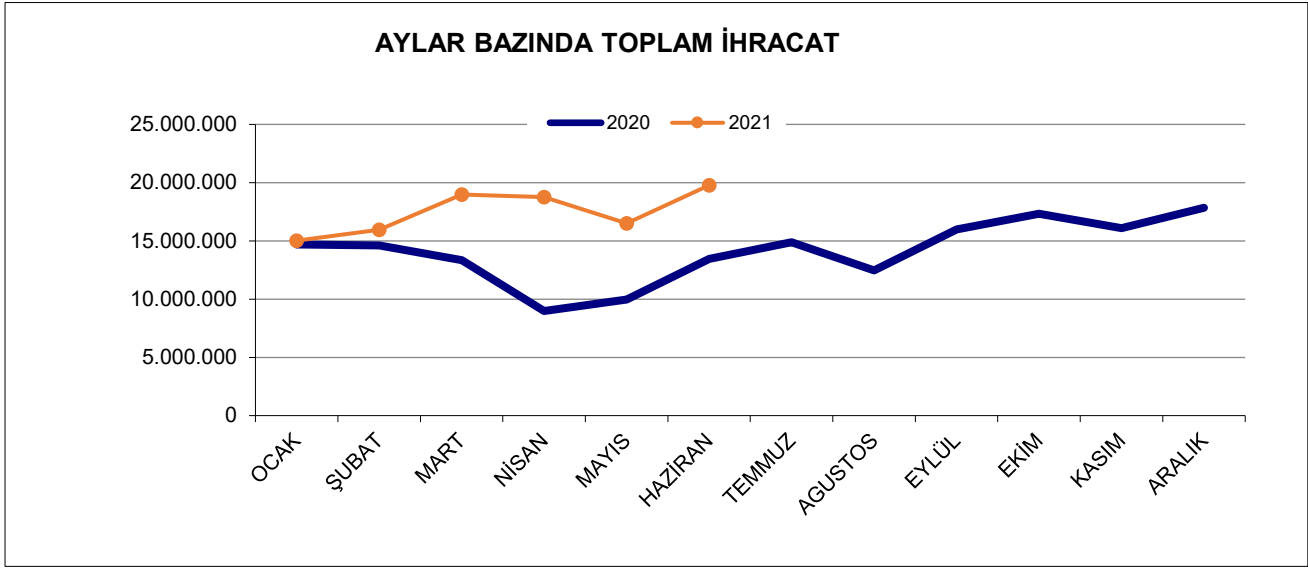
Ek :2021 YILI İLK 6 AYLIK İHRACAT RAKAMLARI DEĞERLENDİRME RAPORU (7 sayfa)

Evrakı Doğrulamak İçin : <http://212.156.75.30:61002/enVision.Sorgula/BelgeDogrulama.aspx?eD=BSMUM08KL>



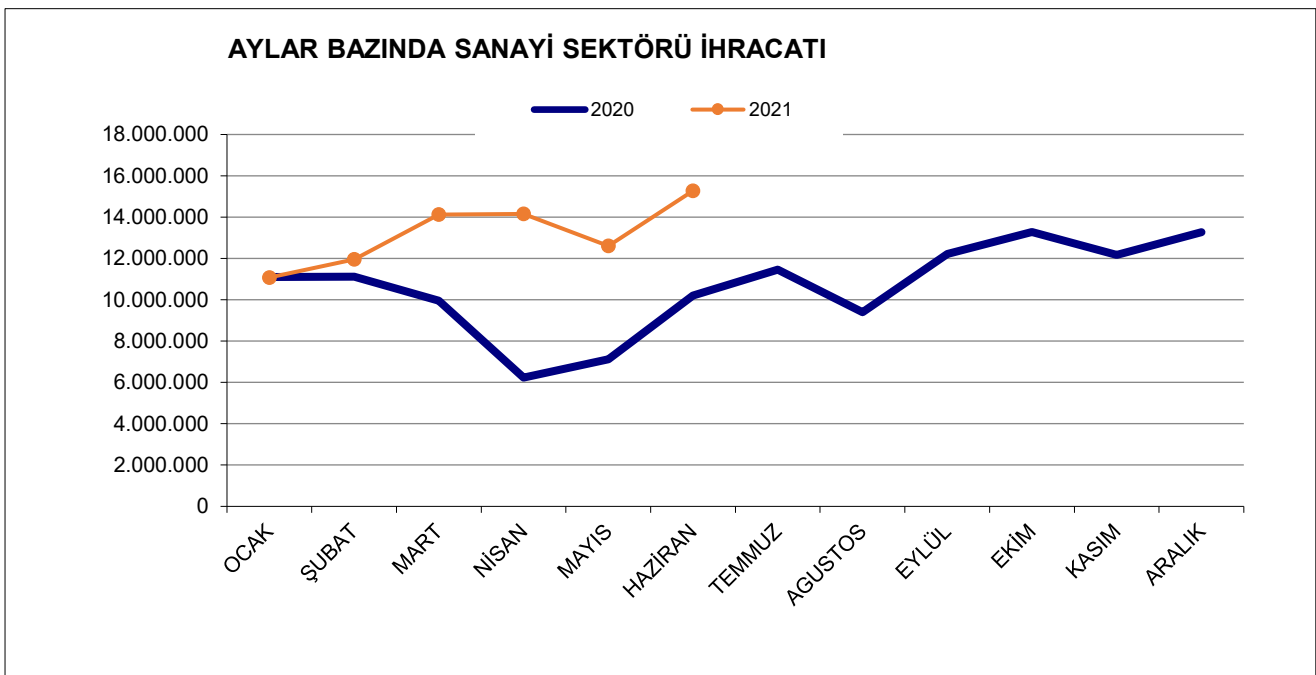
2021 YILI İLK 6 AYLIK İHRACAT RAKAMLARI DEĞERLENDİRME RAPORU

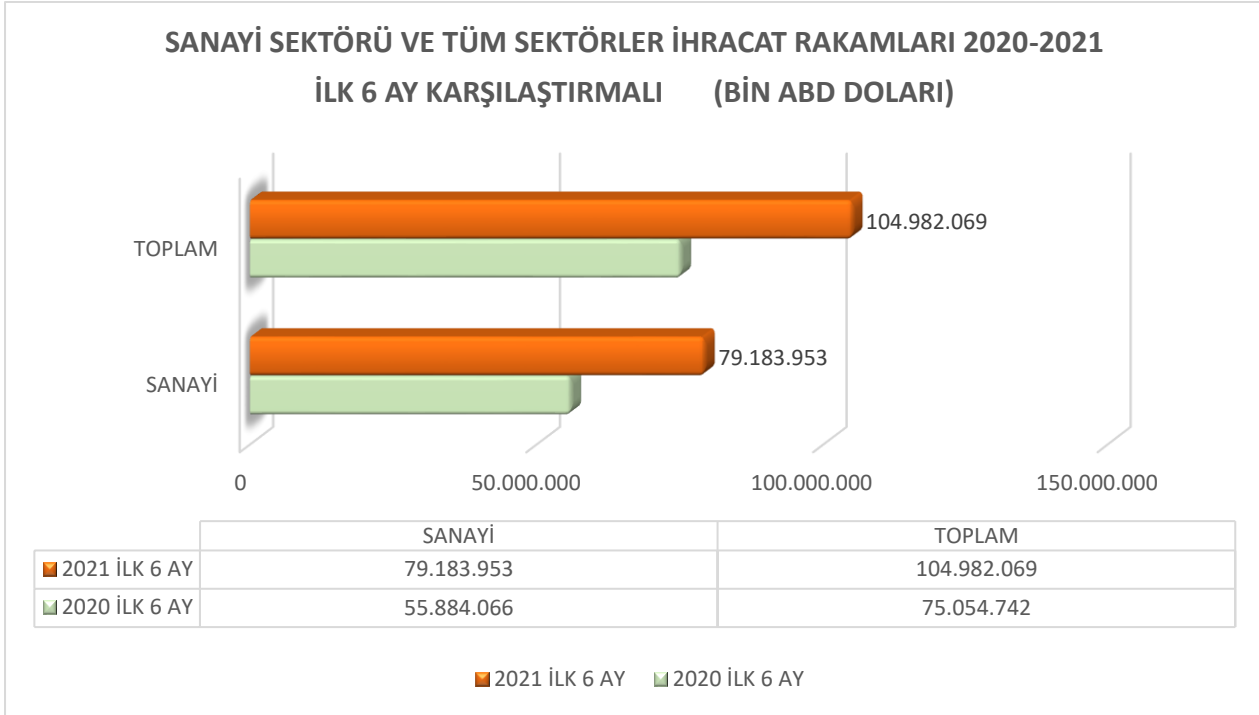
Türkiye İhracatçılar Meclisi (TİM) verilerine göre, 2020 yılının ilk 6 aylık dönemin toplam ihracatı 75.054.742 bin ABD Doları iken 2021 yılında aynı dönemde toplam ihracat 104.982.069 bin ABD Doları olarak gerçekleşmiştir.



* Aylar bazında toplam ihracat grafiğinde 2021 yılı için TÜİK rakamları kullanılmıştır.

Sanayi sektöründe ihracat rakamlarına baktığımızda 2020 yılında 6 aylık değer 55.884.066 bin ABD Doları olurken bu sene aynı dönemde 79.183.953 bin ABD Doları olarak gerçekleşmiştir.





Buna göre, toplam ihracat yılın ilk altı ayında, geçen yılın aynı dönemine göre %39,9 artmıştır. Toplam ihracatın %82,8'ini oluşturan sanayi sektörü ihracatındaki değişim ise %8,3 oranında artış şeklinde olmuştur.

2021 YILI İLK 6 AYLIK DÖNEM İÇİN İHRACATIMIZDA İLK 20 ÜLKE (BİN ABD DOLARI)

	ÜLKE	TOPLAM	% PAY
1.	ALMANYA	8.580.019,50	8,97
2.	BİRLEŞİK KRALLIK	6.019.228,55	6,30
3.	ABD	5.903.766,81	6,17
4.	İTALYA	5.116.186,92	5,35
5.	FRANSA	4.240.922,80	4,44
6.	İSPANYA	4.173.338,26	4,36
7.	IRAK	3.904.997,20	4,08
8.	HOLLANDA	2.956.187,80	3,09
9.	İSRAİL	2.786.732,68	2,91

10.	RUSYA FEDERASYONU	2.442.336,36	2,55
11.	ROMANYA	2.242.162,38	2,34
12.	BELÇİKA	2.096.960,33	2,19
13.	POLONYA	2.090.116,39	2,19
14.	MISIR	1.835.382,90	1,92
15.	ÇİN	1.683.265,41	1,76
16.	BULGARİSTAN	1.629.416,43	1,70
17.	YUNANİSTAN	1.265.673,93	1,32
18.	BAE	1.239.790,95	1,30
19.	FAS	1.232.679,67	1,29
20.	LİBYA	1.195.266,10	1,25
	İlk 20 Ülke Toplam	62.634.431	65,51
	Genel Toplam	95.617.731	100,00

2021 İLK 6 AY İLLERE GÖRE İHRACAT RAKAMLARI (BİN ABD DOLARI)

SIRA	ILLER	İLK 6 AY 2021 TOPLAM	SIRA	ILLER	İLK 6 AY 2020 TOPLAM
1	İSTANBUL	40.715.379,85	1	İSTANBUL	29.485.152,67
2	KOCAELI	7.840.382,92	2	BURSA	5.509.969,16
3	BURSA	7.473.073,81	3	KOCAELI	5.399.367,85
4	İZMİR	5.651.308,37	4	İZMİR	4.353.861,01
5	GAZİANTEP	4.825.290,80	5	ANKARA	3.595.188,90
6	ANKARA	4.441.806,07	6	GAZİANTEP	3.447.685,60
7	MANISA	2.597.220,60	7	SAKARYA	1.904.620,40
8	SAKARYA	2.583.958,47	8	MANISA	1.733.673,81
9	DENİZLİ	2.138.604,55	9	DENİZLİ	1.320.334,27
10	HATAY	1.531.571,33	10	HATAY	1.142.944,23
11	KONYA	1.475.018,72	11	KONYA	973.328,00
12	KAYSERİ	1.358.858,42	12	MERSİN	934.632,73
13	MERSİN	1.169.636,68	13	KAYSERİ	879.990,43
14	ADANA	1.113.722,74	14	ADANA	862.814,38
15	ANTALYA	941.597,87	15	ANTALYA	697.982,43
16	TEKİRDAĞ	639.594,23	16	TRABZON	546.161,23
17	K.MARAŞ	638.213,77	17	TEKİRDAĞ	439.555,36
18	SAMSUN	615.895,26	18	ESKİŞEHİR	430.808,73
19	TRABZON	585.184,25	19	K.MARAŞ	381.718,54
20	ESKİŞEHİR	541.571,60	20	MARDİN	364.162,79

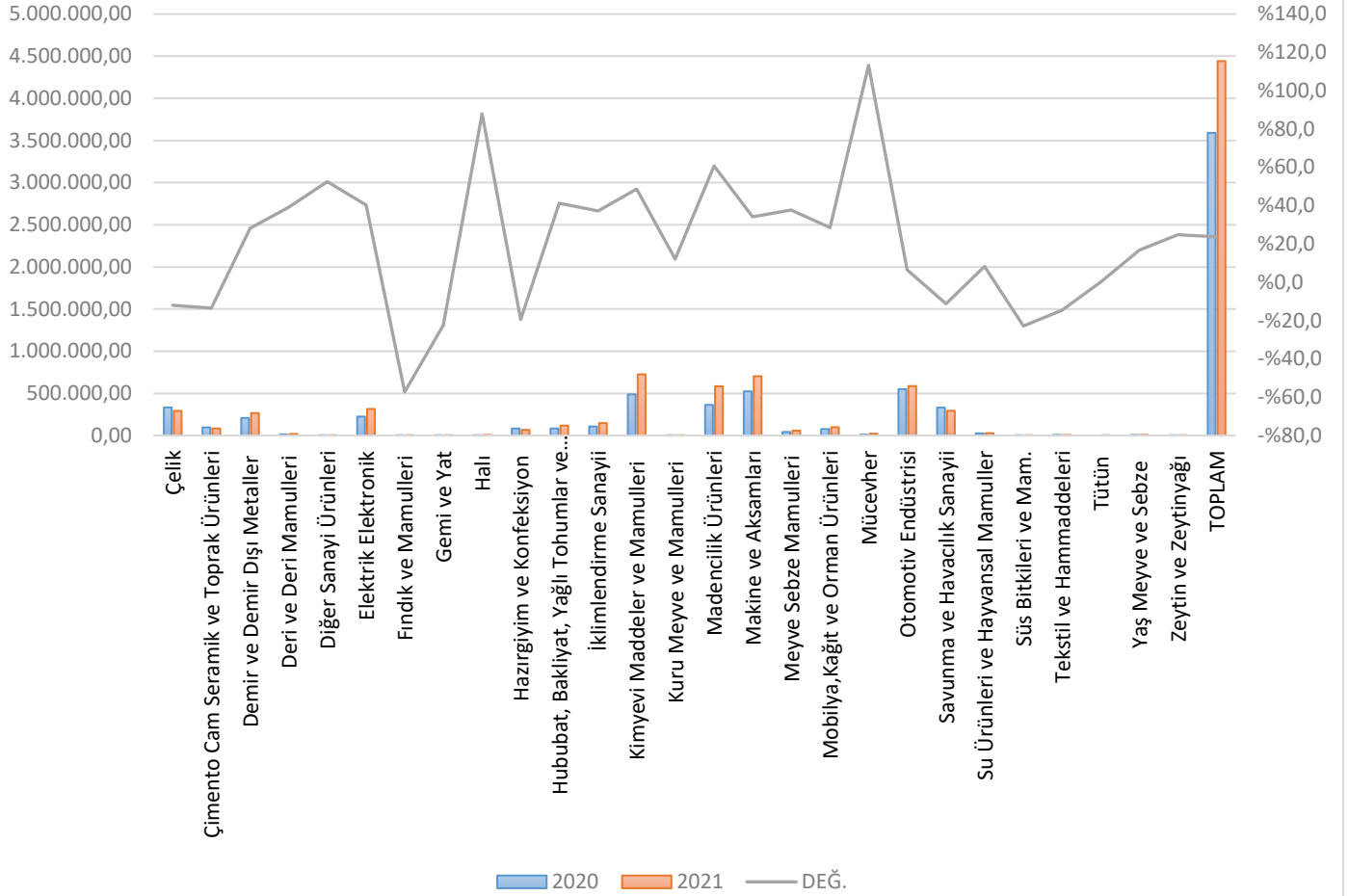
Ankara ili toplam ihracatımızda 2021 yılı ilk altı ay itibariyle 6. sırada yer almış ve toplam 4,4 Milyar ABD Doları ihracat gerçekleştirilmiştir. Geçen yılın ilk altı ayına göre, ihracatta %24 oranında artış kaydedilmiştir.

ANKARA İLİNİN 2021 YILININ İLK 6 AYLIK DÖNEMİ İÇİN İHRACAT YAPTIĞI ÜLKELER (BİN ABD DOLARI)

	SEKTÖR	2020	2021	DEĞİŞİM
1	ABD	325.807,87	409.836,52	%25,8
2	ÇİN	252.749,60	404.217,57	%59,9
3	ALMANYA	296.746,13	322.703,70	%8,7
4	IRAK	154.764,44	165.899,13	%7,2
5	İTALYA	145.035,96	165.336,31	%14,0
6	BİRLEŞİK KRALLIK	111.361,21	132.970,54	%19,4
7	BULGARİSTAN	73.761,17	119.466,10	%62,0
8	FRANSA	74.717,79	118.974,17	%59,2
9	HOLLANDA	89.521,63	111.586,02	%24,6
10	AZERBAYCAN	63.996,58	88.753,21	%38,7
11	BELÇİKA	46.778,51	80.581,51	%72,3
12	RUSYA FEDERASYONU	89.613,72	78.309,65	-%12,6
13	İSRAİL	64.124,40	76.103,52	%18,7
14	ROMANYA	74.588,28	75.606,06	%1,4
15	UKRAYNA	64.095,95	73.643,28	%14,9
16	İSPANYA	59.452,51	70.096,47	%17,9
17	BANGLADEŞ	5.186,42	67.986,77	%1210,9
18	TÜRKMENİSTAN	43.633,58	66.340,65	%52,0
19	YUNANİSTAN	72.605,09	66.104,76	-%9,0
20	HİNDİSTAN	36.011,35	60.623,25	%68,3

2021 yılının ilk 6 ayında Ankara ilinin ihracat yaptığı ilk 20 ülkenin ihracat değeri toplamı 2.755.139,18 bin ABD Dolarıdır. Ankara ili ihracatında 20 ülkenin payı %61 olarak gerçekleşmiştir. Bu oran bir önceki yılın aynı dönemi için %62,5 olarak hesaplanmıştır.

**1 OCAK-30 HAZİRAN 2020-2021 ANKARA İLİ SEKTÖR BAZINDA İHRACAT
PERFORMANSI (1000\$)**



ANKARA İLİ SEKTÖREL İHRACAT RAKAMLARI (BİN ABD DOLARI)

SEKTÖR	İLLER	2020	2021	DEĞ.
Çelik	ANKARA	333.056,41	292.712,65	-%12,1
Çimento Cam Seramik ve Toprak Ürünleri	ANKARA	96.211,75	83.200,39	-%13,5
Demir ve Demir Dışı Metaller	ANKARA	208.116,02	266.664,82	%28,1
Deri ve Deri Mamulleri	ANKARA	13.256,06	18.443,38	%39,1
Diğer Sanayi Ürünleri	ANKARA	1.758,01	2.682,62	%52,6
Elektrik Elektronik	ANKARA	224.588,06	314.881,51	%40,2
Fındık ve Mamulleri	ANKARA	1.186,32	507,73	-%57,2
Gemi ve Yat	ANKARA	1.418,71	1.099,27	-%22,5
Halı	ANKARA	3.882,21	7.298,52	%88,0
Hazırgiyim ve Konfeksiyon	ANKARA	82.944,03	66.764,16	-%19,5
Hububat, Bakliyat, Yağlı Tohumlar ve Mamulleri	ANKARA	83.598,35	118.093,63	%41,3
İklimlendirme Sanayii	ANKARA	107.697,85	147.766,86	%37,2
Kimyevi Maddeler ve Mamulleri	ANKARA	488.736,76	726.503,93	%48,6
Kuru Meyve ve Mamulleri	ANKARA	1.651,26	1.849,97	%12,0
Madencilik Ürünleri	ANKARA	363.425,08	584.404,19	%60,8
Makine ve Aksamları	ANKARA	523.894,43	703.200,47	%34,2
Meyve Sebze Mamulleri	ANKARA	41.997,76	57.856,15	%37,8
Mobilya, Kağıt ve Orman Ürünleri	ANKARA	76.590,10	98.500,11	%28,6
Mücevher	ANKARA	10.243,35	21.842,48	%113,2
Otomotiv Endüstrisi	ANKARA	550.986,75	587.054,45	%6,5
Savunma ve Havacılık Sanayii	ANKARA	330.859,01	293.575,76	-%11,3
Su Ürünleri ve Hayvansal Mamuller	ANKARA	25.848,37	27.974,87	%8,2
Süs Bitkileri ve Mam.	ANKARA	1.257,78	971,28	-%22,8
Tekstil ve Hammaddeleri	ANKARA	7.365,68	6.283,89	-%14,7
Tütün	ANKARA	0,00	248,63	
Yaş Meyve ve Sebze	ANKARA	6.642,09	7.759,61	%16,8
Zeytin ve Zeytinyağı	ANKARA	2.936,96	3.664,74	%24,8
TOPLAM	ANKARA	3.590.149,17	4.441.806,07	%23,7

2021 yılı ilk altı ayında Ankara ili sektörler bazında gerçekleşen toplam ihracat 4.441.806 bin ABD Doları olup Ankara ili sanayi sektörü toplam ihracat değeri 3.543.639 bin ABD Dolarıdır. Sanayi sektörünün ihracat değeri toplam Ankara ihracatının %80'ini oluşturmaktadır.