

ANGOLA

ÜLKE PROFİLİ



T.C.
Ticaret Bakanlığı
Uluslararası Anlaşmalar ve Avrupa Birliği
Genel Müdürlüğü
2026

İçindekiler

1. GENEL BİLGİLER	3
2. GENEL EKONOMİK DURUM	6
3. DIŞ TİCARET	8
4. DOĞRUDAN YABANCI YATIRIMLAR	11
5. TÜRKİYE ile TİCARET	12
EKLER:.....	15

1. GENEL BİLGİLER

Başlıca Sosyal Göstergeler

Resmi Adı	Angola Cumhuriyeti
Resmi Dili	Portekizce
Başkent	Luanda
Yüzölçümü	1.246.700 Km ²
Nüfus	39,3 Milyon (2025 Tahmini IMF)
Dini Yapı	Katolik % 41,1, Protestan %38,1, Diğer Dinler %3,6, Dinsiz %12,3
Büyük Kentler	Luanda 8 milyon, Lubango 828 bin, Cabinda 778 bin
Etnik Yapı	Ovimbundu%37, Kimbundu %25, Bakongo %13, Mestico %2, Avrupalı 1%, Diğer %22
Döviz Kuru	Angola Kwanzası,
Uluslararası Telefon Kodu	+ 244

Kaynak: Economist Intelligence Unit, Country Report, CIA Fact Book, IMF

Üyesi Olduğu Başlıca Uluslararası Kuruluşlar

- Dünya Ticaret Örgütü (World Trade Organization – WTO)
- Güney Afrika Kalkınma Topluluğu (Southern African Development Community, SADC)
- Birleşmiş Milletler (United Nations – UN)
- Afrika Birliği (The African Union-AU)
- Orta Afrika Devletleri Ekonomik Topluluğu (CEEAC)
- Portekizce Konuşan Ülkeler Topluluğu (Community of Portuguese Speaking Countries-CPLP)
- Afrika'da Portekizce Konuşan Ülkeler Birliği (Organisation of Lusophone African Countries - PALOP)
- Uluslararası Para Fonu (International Monetary Fund – IMF)
- Petrol İhraç Eden Ülkeler Örgütü (OPEC)

Coğrafi Konum

Angola batısında Atlantik Okyanusu, güneyinde Namibya, güney doğusunda Zambiya, kuzeyinde ve doğusunda ise Demokratik Kongo Cumhuriyeti'nin yer aldığı bir Güney Batı Afrika ülkesidir. Diğer taraftan, ülkeden ayrı bir toprak parçası olan Kabinda (Cabinda) bölgesi Angola'ya aittir. Batıda Atlantik Okyanusu ile kıyısı olan Kabinda, kuzeyde Kongo Cumhuriyeti, doğu ve güneyinde ise Demokratik Kongo Cumhuriyeti ile çevrilidir. Ülkenin 4.837 km uzunluğunda sınırı bulunmaktadır.

Angola, Afrika kıtasında Portekizce konuşan ülkeler arasında en büyüğüdür. Angola'nın 2/3'ü platolarla kaplıdır. Ortalama yükseklik 1.050 – 1.350 mt arasındadır. Angola'nın en yüksek noktası, Huambo vilayetinde yer alan 2.620 mt yüksekliğindeki Moco Dağı'dır.

Namibya'dan Luanda'ya kadar olan bölge kuru bir kıyı şeridi, iç yüksek bölgeleri nemli, güney doğu ve güney iç bölgeleri kuru savan, kuzeyde ve Kabinda (Cabinda) bölgesi ise yağmur ormanlarından oluşmaktadır.

Siyasi ve İdari Yapı

Angola, 11 Kasım 1975 yılına kadar Portekiz'in yönetimi altında bulunmuştur. Portekizliler 1482 yılında bugünkü Angola'nın kuzeyine ilk kez ayak bastıklarında, kuzeyde bugünkü Gabon'dan

güneyde ise Kwanza nehrine uzanan bölgede hüküm süren Kongo Krallığı ile karşılaşmışlardır. Bu dönemde, Kongo Krallığının güneyinde bulunan devletlerden en önemlisi olan Ngola isimli kral tarafından yönetilen Ndongo krallığı bulunmaktaydı. Angola ismi, Ndongo krallarına verilen unvan olan ngola (kral) dan gelmektedir.

Portekiz, çeşitli savaşlar ve anlaşmalarla ülkenin kıyı şeridini 16.yy boyunca yavaş yavaş ele geçirmiştir. Hollanda, 1641 yılında bugünkü Angola'nın başkenti olan Luanda'yı ele geçirerek 1648 yılına kadar şehri kontrol etmiştir. 1648 yılında, Brezilya'dan getirilen Portekiz güçleri Luanda'yı geri almıştır. Portekiz güçleri Luanda'yı geri aldıktan sonra, 1671 yılına kadar olan süreçte, Kongo ve Ndongo krallıklarını işgal etmiştir. Bununla birlikte, Portekiz'in iç bölgelerin tamamının kontrolünü ele geçirmesi, 20.yy'ın başlarına kadar sürmüştür.

1951 yılında Portekiz, Angola'yı, deniz aşırı bir vilayeti ilan etmiş ve deniz aşırı Angola Vilayeti olarak adlandırmıştır. Bu tarihten itibaren, çeşitli siyasal haklar talep edilmeye başlanmıştır. Angola'nın bağımsızlığı için silahlı mücadele ise 4 Şubat 1961 yılında başlamıştır. Söz konusu siyasal mücadele aşağıda yer alan üç grup tarafından yürütülmüştür:

Angola'nın Bağımsızlığı İçin Halk Hareketi (the Popular Movement for the Liberation of Angola - **MPLA**): 1956 yılında kurulmuştur. Kimbundu etnik yapısına dayalı, Portekiz Komünist partisi ve Doğu Bloku, özellikle Rusya, tarafından desteklenmiştir.

Angola Ulusal Bağımsızlık Cephesi (the National Front for the Liberation of Angola - **FNLA**): 1962'de kurulmuştur. Bokongo etnik yapısına dayalı, ABD ve Kinşasa'daki Mobutu rejimi tarafından desteklenmiştir.

Angola'nın Tümden Bağımsızlığı İçin Ulusal Birlik (the National Union for the Total Independence of Angola - **UNITA**): 1966 yılında kurulmuştur. Ovimbundu etnik temeline dayalı, Çin Halk Cumhuriyeti ve Güney Afrika Cumhuriyeti tarafından desteklenmiştir.

Yaklaşık 500 yıl Portekiz sömürgesinde kalan Angola, 11 Kasım 1975 yılında bağımsızlığını kazanmıştır. Angola'nın bağımsızlığını ilk tanıyan ülke Brezilya olmuştur. Ancak, bağımsızlık ilanından sonra da, Portekiz'e karşı bağımsızlık mücadelesi veren, politik kökenleri ve dış destekçileri farklı MPLA, UNITA ve FNLA siyasal hareketleri arasında iktidar mücadelesi nedeniyle iç savaş başlamıştır.

2002 yılında UNITA'nın lideri olan Jonas Savimbi'nin ölmesiyle iç savaş son bulmuştur.

Angola'da ilk seçim 1992 yılında gerçekleştirilmiştir. 14 siyasal partinin katıldığı 5-6 Eylül 2008 tarihinde yapılan seçimlere halkın % 87.4'ü katılmıştır. Seçimi, ezici bir çoğunlukla Jose Eduardo dos Santos'un başkanlığını yaptığı MPLA kazanmıştır. 2009 yılında, yeni Anayasa çalışmalarına başlanmış ve 21 Ocak 2010 tarihinde Angola Ulusal Meclisi tarafından kabul edilen Anayasa, 5 Şubat 2010 tarihinde o zamanki devlet başkanı Devlet Başkanı Jose Eduardo dos Santos döneminde yürürlüğe girmiştir.

Yeni anayasaya göre, seçimlerde en fazla oyu alan siyasal partinin veya koalisyonun lideri devlet başkanı olmaya hak kazanmaktadır. Bir kişi en fazla iki kez Devlet Başkanı olabilmektedir. Başkanlık süresi ve parlamentonun görev süresi 5 (beş) yıl olarak belirlenmiştir. Başkan yardımcısı ve bakanlar Devlet Başkanı tarafından atanmaktadır. Bakanlar kurulu Devlet Başkanına yardım eden

yardımcı bir organdır. Devlet Başkanı, başkan yardımcısını da kapsayan bakanlar kuruluna başkanlık etmektedir. Devlet başkanı aynı zamanda, Angola silahlı kuvvetlerinin komutanıdır.

Diğer taraftan, yeni anayasa ile Başbakanlık kaldırılarak Devlet Başkanı yardımcılığı pozisyonu ihdas edilmiştir. İktidar partisinin başkan yardımcısı doğrudan başkan yardımcısı olmaktadır. İdam cezası da yeni Anayasa ile kaldırılmıştır. Angola'da 18 idari bölge bulunmaktadır. Söz konusu idari bölgeler; Bengo, Benguela, Bie, Cabinda, Cuando Cubango, Cuanza Norte, Cuanza Sul, Cunene, Huambo, Huila, Luanda, Lunda Norte, Lunda Sul, Malanje, Moxico, Namibe, Uige ve Zaire'dir. İdari bölgeler, doğrudan Devlet Başkanı tarafından atanan Valiler tarafından yönetilmektedir.

2. GENEL EKONOMİK DURUM

Temel Ekonomik Göstergeler

	2024	2025	2026*	2027*	2028*	2029*	2030*	2031*
GSYİH (Nominal Fiyatlar milyar \$)	119,57	141,73	152,35	154,46	159,15	164,47	171,59	179,88
GSYİH Büyüme (Reel Fiyatlar -%)	5	3,1	2,3	2,6	2,8	3	3	3,1
Kişi Başına Düşen Milli Gelir (Nominal Fiyatlar- \$)	3 156	3 614	3 754	3 677	3 661	3 655	3 685	3 732
Tüketici Fiyat Enflasyonu (ort, %)	28,2	20,2	12,9	12,8	10,3	10	9,9	9,8
Cari İşlemler Dengesinin GSYİH'ya Oranı (%)	5,3	0,4	2,2	1	0,8	0,8	0,7	0,6
İşsizliğin Toplam İşgücüne Oranı (%)	-	-	-	-	-	-	-	-
Nüfus (milyon)	37,89	39,21	40,58	42,01	43,48	45	46,57	48,2
Devletin Genel Toplam Borçlanmasının GSYİH'ya Oranı (%)	57,1	51,3	51,6	53,5	55,2	56,6	57,1	57,7

(*) Tahmini Veriler

Kaynak: IMF

Angola, dünyanın en hızlı büyüyen ekonomilerinden ve en hızlı değişen ülkelerinden birisidir. Hızlı ekonomik büyüme sosyal gelişmelere ve altyapıdaki iyileşmelere sebep olmaktadır. Angola, 2019 yılında gerçekleşen 84,5 milyar Dolarlık GSYİH ile sahra-altı Afrika'nın en büyük üçüncü ekonomisi olmuştur. GSYİH, 2024 yılında 120 milyar dolar olarak gerçekleşmiş, 2025 yılında ise 142 milyar dolar olarak gerçekleşmiş, 2026 yılında ise 152 milyar dolar olarak gerçekleşeceği tahmin edilmektedir.

Angola, mineral kaynaklar, petrol, doğal gaz, elmas, kahve, sisal, mermer, demir ve doğal kaynaklar yönünden zengindir. Angola ekonomisinin merkezinde petrol bulunmaktadır. Ülkenin ekonomik gelişmesi, refahı, sosyal gelişme ve kalkınma tamamen petrole bağlıdır. Petrol fiyatlarındaki olası yükselişler doğrudan ülke GSYİH'sını ve ithalatını etkilemektedir. Angola, Nijerya'dan sonra Afrika'nın en fazla ham petrol üreten ülkesidir. Petrol rezervlerinin % 65'i Kabinda bölgesinde yer almaktadır. Diğer taraftan, yeni petrol sahalarının bulunmasıyla, Angola'nın Afrika'da en fazla petrol üreten ülke olacağı tahmin edilmektedir. Petrol büyük oranda kıyı şeridinde çıkarılmaktadır. Hükümet, ülke ekonomisinin petrole olan bağımlılığını azaltmak için çalışmalar yürütmektedir.

Petrol, Angola GSYİH'nın %85'ini, ihracatın % 95'inden fazlasını ve hükümet gelirlerinin % 83'ünü oluşturmaktadır. Angola, dünyada, ekonomisi petrole bağımlılığı en yüksek olan ülkelere birisidir.

27 yıl süren iç savaş nedeniyle tamamen yıkılan alt yapının inşa edilmesinde kurumlar ve insan kaynakları yetersiz kalmaktadır. Bununla birlikte, uzun süren iç savaştan sonra, Angola hükümeti, temel olarak petrolden elde ettiği gelirle ve yabancı yatırım çekmekle ülkeyi yeniden inşa etmeye çalışmaktadır.

Petrolden sonra ülkenin en önemli ihracat ürünü elmadır. Ülkede, yılda 6 milyon karatın üzerinde elmas üretilmektedir.

Angola bağımsızlığını kazandıktan sonra, başta, muz, kahve, pamuk, mısır ve tuz olmak üzere önemli oranda tarımsal ürün üretimi ve ihracatı gerçekleştiren bir ülke iken, yaşanan iç savaş nedeniyle nüfus büyük oranda yer deęiřtirmiş ve tarımsal alanlarda geniş maden sahaları açılmıştır. Ülkede tarımsal üretim oldukça azalmış ve verimsiz hale gelmiştir. Ülkenin gıda ihtiyacı büyük oranda ithalatta karşılanır hale gelmiştir.

Önümüzdeki yıllarda ülkenin temel ekonomik politikası, makroekonomik istikrarı tehlikeye atmadan fakirliği azaltma programına ve altyapı rehabilitasyonuna yoğunlaşacağı beklenmektedir. Alt yapı ve konut yatırımlarındaki artış büyük oranda petrol gelirlerine baęlıdır.

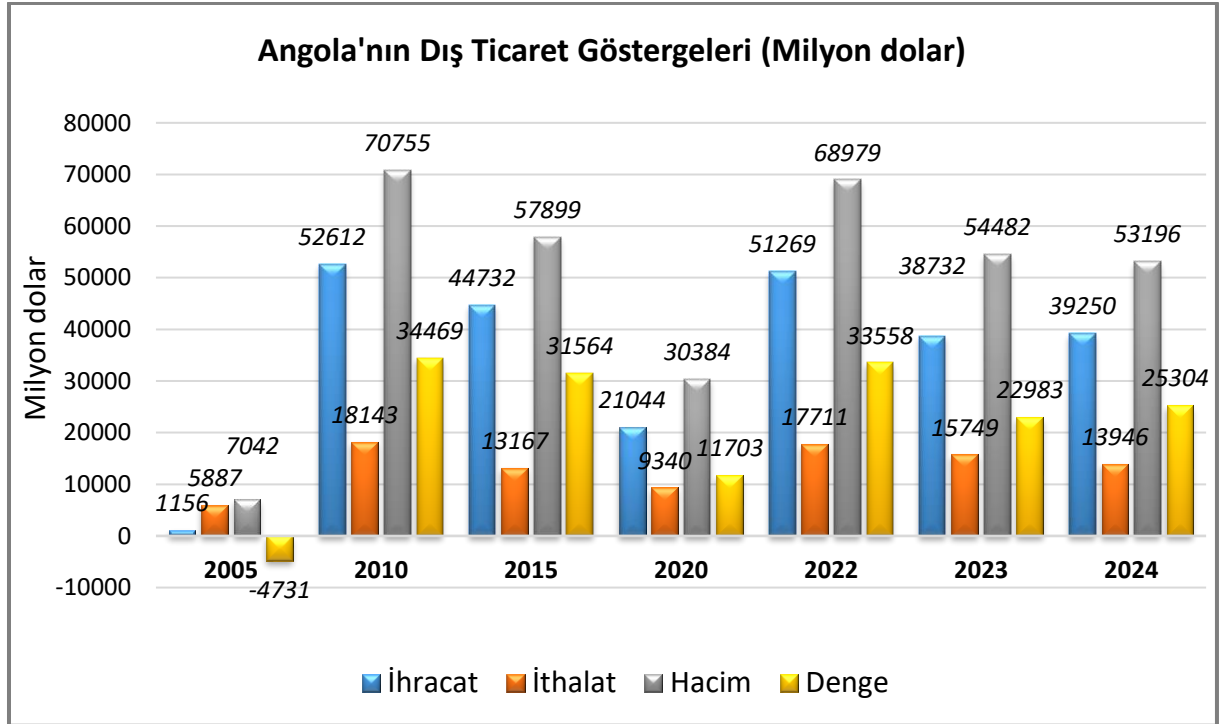
Angola'da çok önemli ve fazla iş ve yatırım fırsatı olmasına rağmen ülkede halen önemli sıkıntılar yaşanmaktadır. Angola'da, pazara girişteki yüksek maliyetler, karmaşık bürokratik işlemler, yetersiz altyapı gibi olumsuzluklar süregelmektedir. Ülkede, gelir dağılımının bozuk olması, kayıtdışı ekonominin büyüklüğü, bankacılık sisteminde yaşanan sorunlar, kredi imkanlarının yetersizliği, sözleşmelerin uygulanmasındaki sorunlar ve genel olarak hukuki yapıdaki yetersizlikler çeşitli sorunları beraberinde getirmektedir.

3. DIŐ TİCARET

Genel Durum

Ülkenin Dıő Ticareti

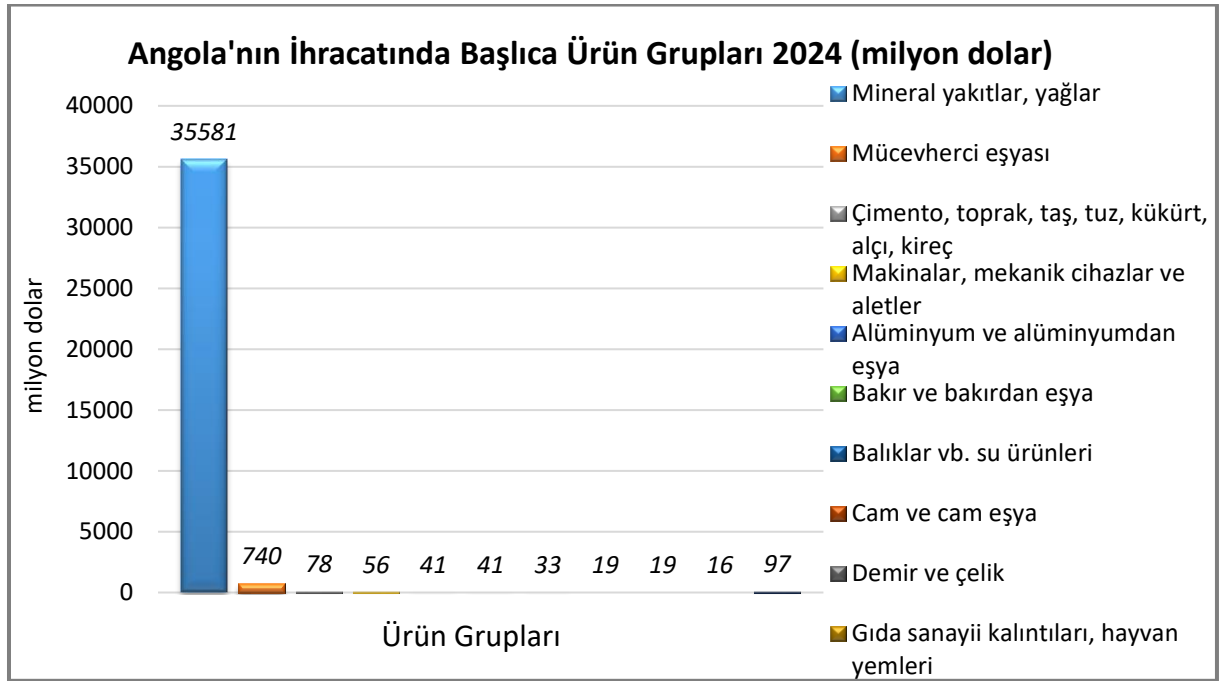
Uluslararası Ticaret Merkezince Angola'nın 2024 yılı kesin verileri henüz yayınlanmamıőtır. Angola'nın ihracatının % 95'inden fazlasını petrol oluőturmaktadır. Bu nedenle, Angola'nın ihracatı petrol fiyatlarındaki dalgalanmalara baėlıdır. Petrol fiyatlarındaki azalma ve artışlar Angola'nın ihracatını direkt etkilemektedir. Angola'nın 2013 yılında 74,2 milyar dolarla maksimum miktarına ulaőan ihracatı bu yıldan itibaren 2020 yılına kadar sürekli gerileme göstererek 21 milyar dolara gerilemiő, 2021 yılında 33,7 milyar dolara 2022 yılında ise 51,3 milyar dolara yükselmiőtir. Angola'nın ithalatı ise 2014 yılına kadar sürekli artış göstererek, 28 milyar doların üzerine çıkmıő, 2021 yılında 11,4 milyar dolar, 2022 yılında ise 17,7 milyar dolar olarak gerçekteőmiştir. 2024 yılı verilerine göre ihracatı 39,3 milyar dolar, ithalatı ise 13,9 milyar dolardır. Angola'nın dıő ticareti sürekli fazlalık vermektedir. 2024 yılı dıő ticaret hacmi 53,2 milyar dolar, dıő ticaret dengesi ise 25,3 milyar dolardır.



Kaynak: Trademap,19/11/2025 tarihli Angola verileri

Başlıca Ürünler İtibarı ile Dış Ticaret

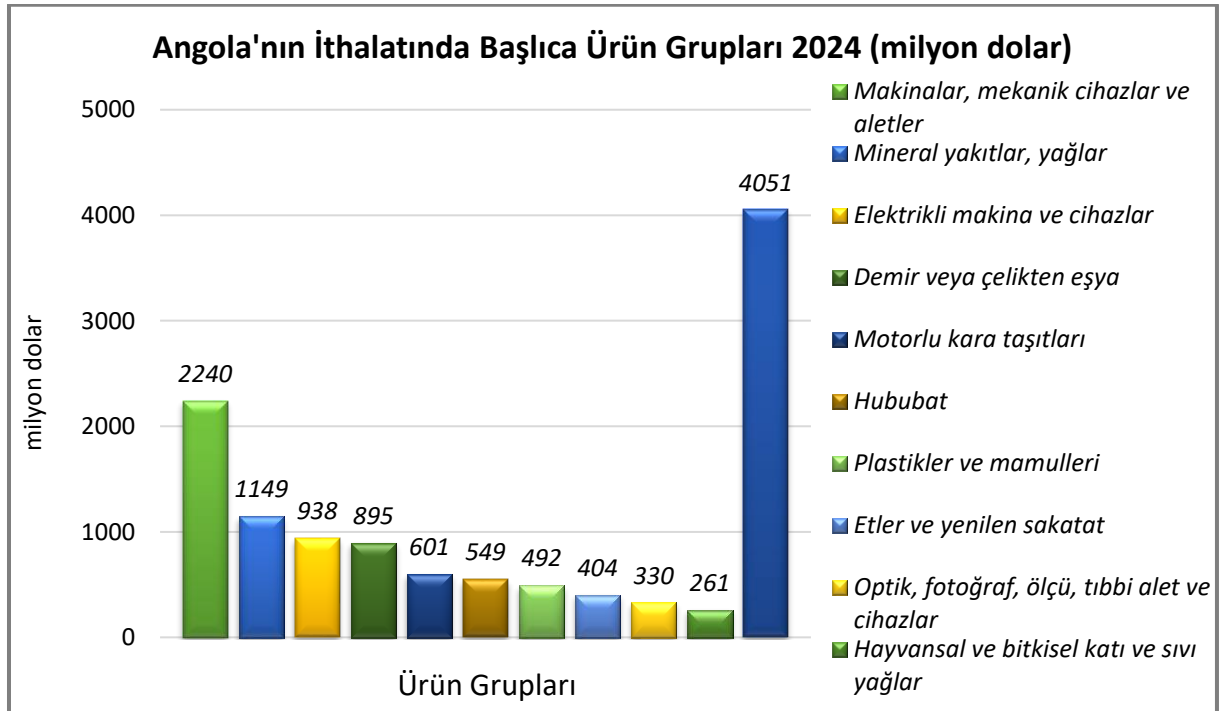
İhracat



Kaynak: Trademap, 19/11/2025 tarihli Angola verileri

[Detaylı tablo için tıklayınız](#)

İthalat

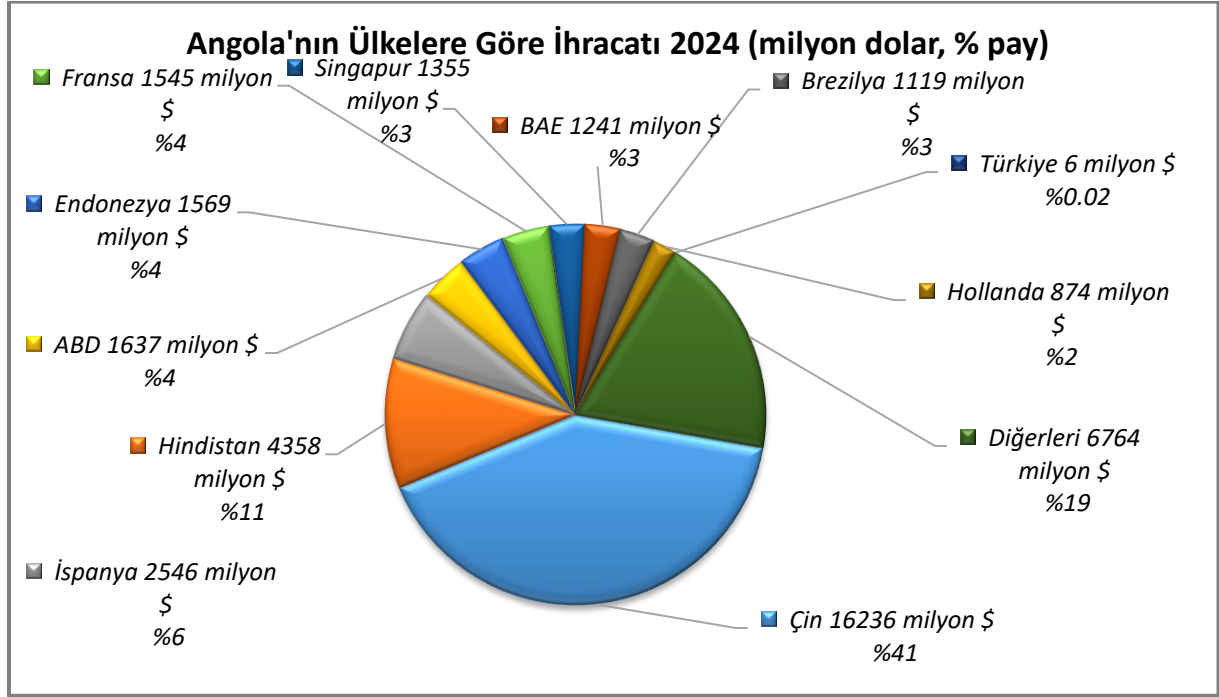


Kaynak: Trademap, 19/11/2025 tarihli Angola verileri

[Detaylı tablo için tıklayınız](#)

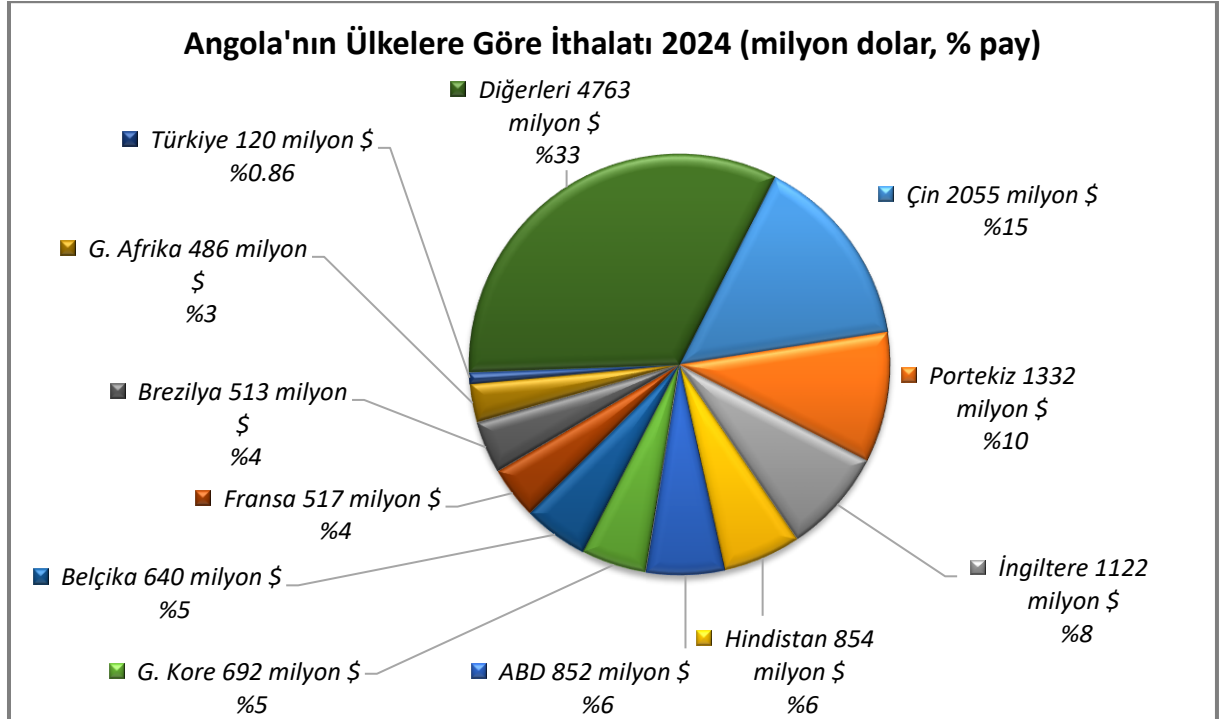
Başlıca Ülkeler İtibarı ile Dış Ticaret

İhracat



Kaynak: Trademap,19/11/2025 tarihli yansıma veriler
[Detaylı tablo için tıklayınız](#)

İthalat



Kaynak: Trademap,19/11/2025 tarihli yansıma veriler
[Detaylı tablo için tıklayınız](#)

4. DOĞRUDAN YABANCI YATIRIMLAR

Doğrudan Yabancı Yatırımların Görünümü Angola'da çok önemli, karlı ve fazla iş ve yatırım fırsatı olmasına rağmen pazarda önemli oranda risklerde bulunmaktadır.

Pazar fırsatlarının yüksek olmasına ve ilerlemeye rağmen pazara girişteki yüksek maliyetler, karmaşık bürokratik işlemler, yetersiz iletişim altyapısı, İngilizcenin az kullanımı ve zayıf alt yapı gibi olumsuzluklar birçok yabancı yatırımın gelmesini ertelemekte ve birçok projenin uygulanmasını geciktirmektedir.

Ülkedeki özel yatırımları düzenleyen kanun 2011 yılında yürürlüğe girmiştir. Yabancı yatırımın ülkedeki teşviklerden yararlanabilmesi için minimum yatırım tutarı 100 bin dolardan 1 milyon dolara yükseltilmiştir.

Dünya Bankası – Uluslararası Finans Kurumu tarafından yayımlanan İş Yapabilirlik Raporu (Doing Business)'na göre iş yapma kolaylığı açısından Angola, dünya sıralamasında 172'nci sırada yer almaktadır. Angola gıda ve diğer tüketim ihtiyacının büyük bölümünü ve sermaye ürünleri ihtiyacının ise neredeyse tamamını ithalatla karşılamaktadır. Hükümetler özellikle son yıllarda özel sektör ve yabancı yatırımlar üzerinde önemle durmaya başlamış ve yabancı yatırım çekmek ve yatırım ortamını iyileştirmek için gerekli adımları hızlandırmıştır.

Ülke Dışından Gelen ve Ülke Dışına Giden Doğrudan Yatırımlar

	2024	2025*	2026*	2027*	2028*	2029*	2030*
Ülke dışından gelen doğrudan yatırım (milyon \$)	- 1 109,70	2 078,84	2 015,78	2 187,69	2 535,69	2 633,13	2 931,37
Ülke dışından gelen doğrudan yatırımın GSYİH ya oranı (%)	-,95	1,50	1,20	1,10	1,10	1,00	1,00
Ülke dışından gelen doğrudan yatırım stoku (milyon \$)	- 22 165,70	- 20 128,70	- 18 050,96	- 15 952,44	- 13 832,94	- 11 671,05	- 9 600,00
Ülke dışına giden doğrudan yatırım (milyon \$)	-33,10	-60,83	-50,09	-64,86	-60,26	- 61,18	-
Ülke dışına yapılan doğrudan yatırım stoku (milyon \$)	8 642,20	8 692,20	8 732,20	8 782,20	8 827,20	8 871,20	8 900,00

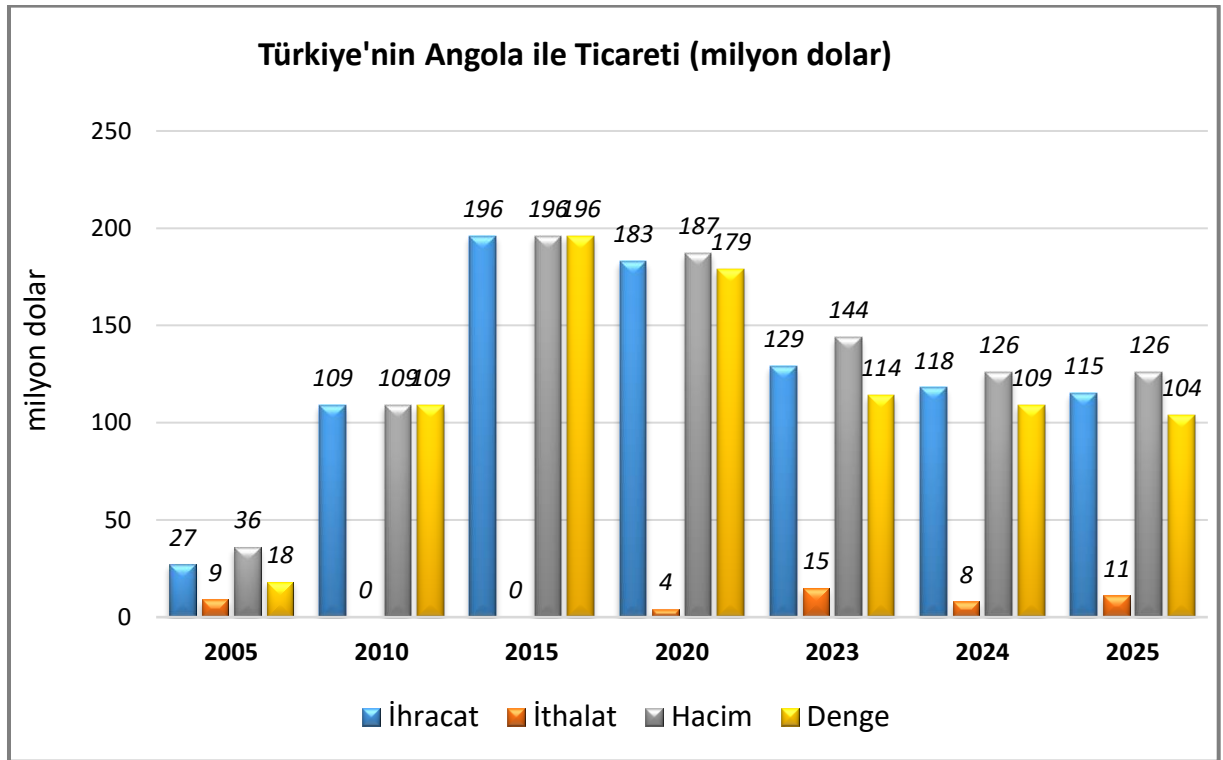
(* Tahmini Veriler

Kaynak: EIU

5. TÜRKİYE ile TİCARET

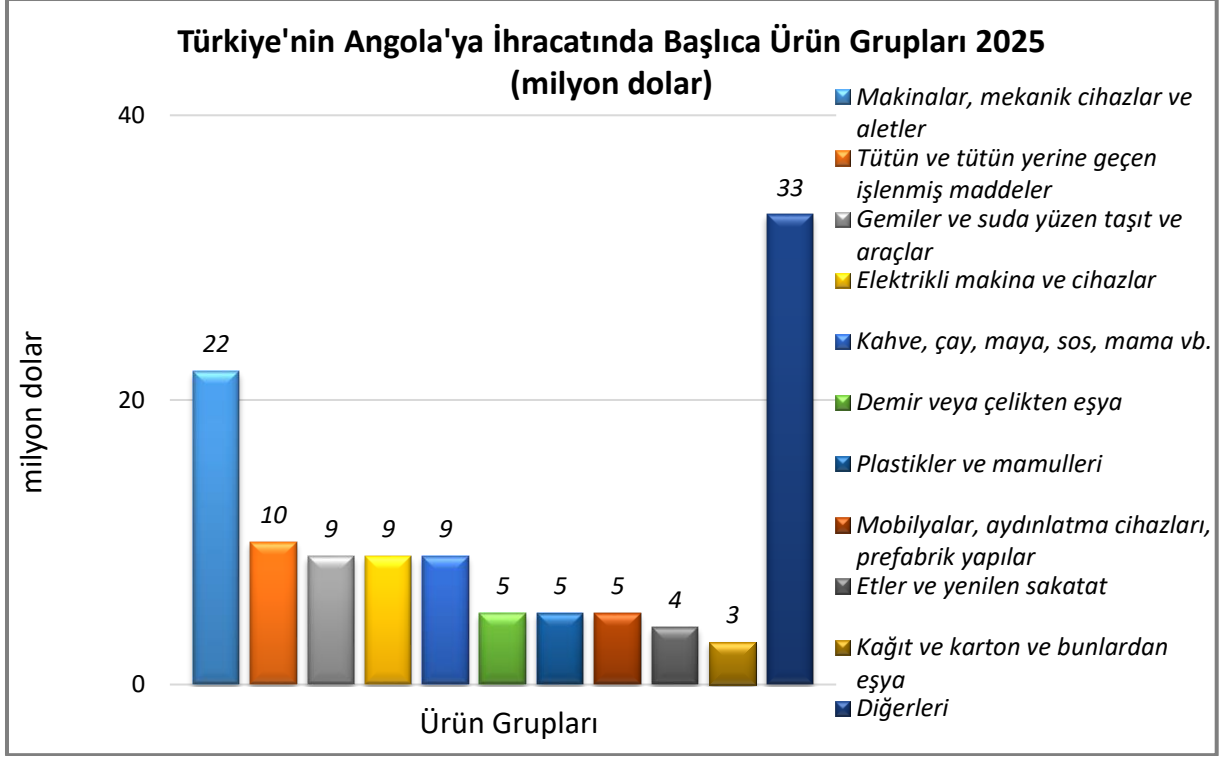
Genel Durum

Türkiye ile Angola arasındaki ticaret günümüze kadar ülkemiz lehine seyretmiştir. 2010 yılında 110 milyon dolara ulaşan ihracatımız 2022 yılında 229 milyon dolar ile maksimum düzeye yükselmiştir. İthalatımız ise 2021 yılında 11 milyon dolar 2022 yılında ise 16 milyon dolar olarak gerçekleşmiş, 2023 yılında ise 15 milyon dolar olmuştur. 2024 yılında Angola'ya ihracatımız 118 milyon dolar ithalatımız ise 8 milyon dolar iken 2025 yılında ihracatımız 115 milyon dolar ithalatımız ise 11 milyon dolar olarak gerçekleşmiştir. 2025 yılında dış ticaret dengesi ise ülkemiz lehine 104 milyon dolardır.



Kaynak: Trademap (Türkiye verileri)

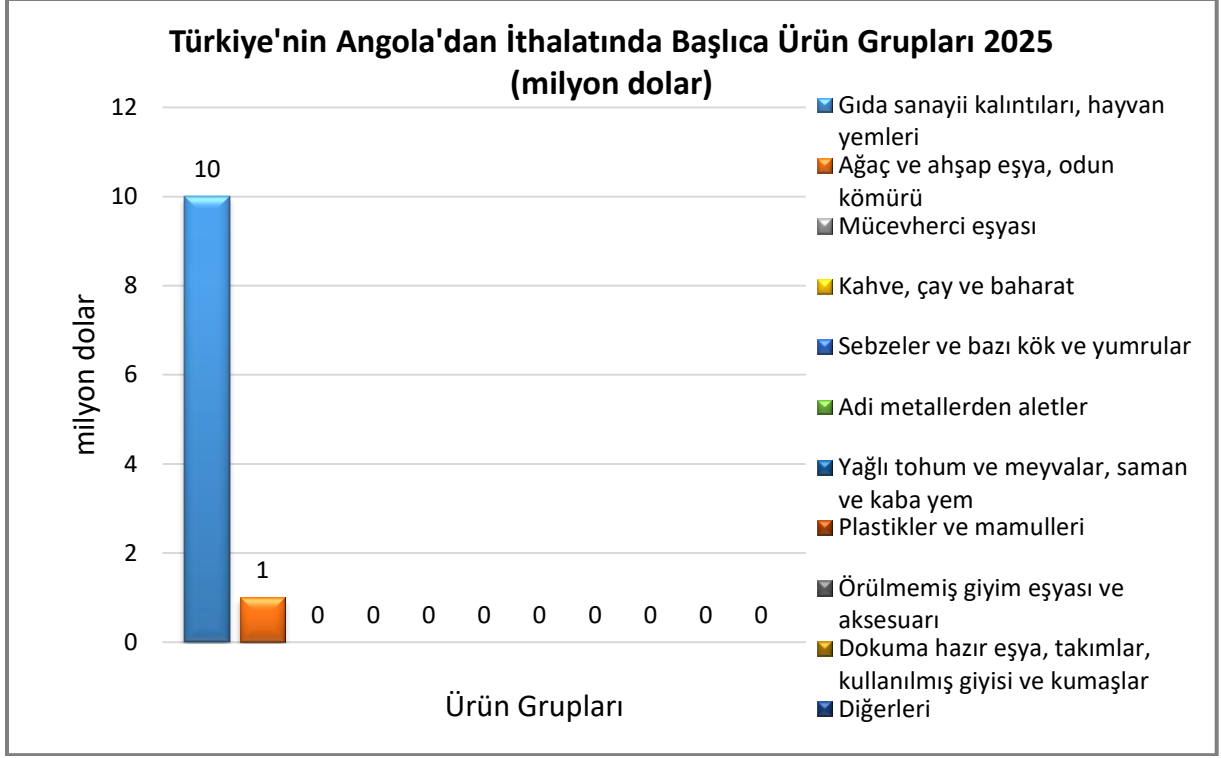
Ülkemizden Angola'ya ihracat 2014 -2016 döneminde sürekli azalma göstermiş olup, bu durum özellikle petrol gelirlerinin azalması sonucunda Angola hükümetinin ithalatı kısıtlayıcı tedbirleri uygulaması ve Angolalı ithalatçıların ödeme güçlüklerinden kaynaklanmıştır. Angola'ya ihracatımızda en önemli ürünler tütün ürünleri, su taşıtları, hububat ve bakliyat işleme makinaları, tarifede belirtilmeyen diğer gıda maddeleri, beyaz et ve ekmeçli mayaları olup, bu beş ürünün Angola'ya ihracatımızdaki payı 2025 yılı itibariyle yaklaşık % 30' dur.



Kaynak: Trademap (Türkiye verileri)

[Detaylı tablo için tıklayınız](#)

2022 yılı itibariyle Angola'dan dörtlü bazda yalnızca 13 kalem üründe ithalatımız olmuştur. Angola'dan ithalatımız 2015 yılında 156 bin dolar gibi oldukça düşük bir değere sahip iken 2022 yılında ithalatımız 15,8 milyon dolar, 2024 yılında, 8,2 milyon dolar, 2025 yılında ise 11 milyon dolar olarak gerçekleşmiştir. İthalatımızda başlıca hububat ve bakliyat kepek ve kalıntıları ile nişasta ve şeker pancarı posa ve atıkları ile keresteler en önemli yeri tutmaktadır.



Kaynak: Trademap (Türkiye verileri)

EKLER:**EK-1:Angola'nın İhracatında Başlıca Ürünler (bin dolar)**

Sıra	GTİP	ÜRÜNLER (ilk 15)	2022	2023	2024	Pay (% 2024)	Değişim (%, 2023- 2024)
TOPLAM İHRACAT (Diğerleriyle)			51 268 600	38 732 408	39 250 263	100	1,3
1.	2709	Ham petrol (petrol yağları ve bitümenli minerallerden elde edilen yağlar)	40 300 992	31 419 863	31 257 304	79,6	-0,5
2.	2711	Petrol gazları ve diğer gazlı hidrokarbonlar	6 471 948	2 798 796	2 538 535	6,5	-9,3
3.	7102	Elmaslar (işlenmiş olsun olmasın, fakat mihlanmamış veya takılmamış)	1 970 010	1 571 800	1 531 386	3,9	-2,6
4.	8905	Fener, yangın söndürme, tarak gemileri, yüzer vinçler vb; yüzer havuzlar; yüzer-dalabilen sondaj ve üretim platformları	585 827	331 368	1 414 863	3,6	327
5.	8901	Yolcu gemileri, gezinti gemileri, feribotlar, yük gemileri, mavnalar ve insan veya yük taşımaya mahsus benzeri gemiler	263 817	1 217 681	784 617	2	-35,6
6.	2710	Petrol yağları ve bitümenli minerallerden elde edilen yağlar	479 627	326 691	360 273	0,9	10,3
7.	8904	Römorkörler ve itici gemiler	43 207	95 880	279 278	0,7	191,3
8.	8802	Helikopterler, uçaklar vb; uzay araçları (uydular dahil), uzay araçlarını fırlatıcı araçlar ve yörünge-altı araçları	5 366	14 292	67 166	0,2	370
9.	8481	Musluk, batarya, vana ve valfler	6 239	9 440	44 915	0,1	375,8
10.	2707	Yüksek sıcaklıkta taşkömürü katranının damıtılmasından elde yağlar ve diğer ürünler	237 288	59 842	42 182	0,1	-29,5
11.	2516	Granit, porfir, bazalt, gre ve yontulmaya/İNŞAATA elverişli diğer taşlar	159 731	44 438	36 643	0,1	-17,5
12.	306	Kabuklu hayvanlar (canlı, taze, soğutulmuş, dondurulmuş, kurutulmuş, tuzlanmış veya benzer işlem görmüş)	32 848	38 542	31 535	0,1	-18,2
13.	7214	İNŞAAT demiri	10 599	15 989	29 787	0,1	86,3
14.	2302	Hububat ve baklagillerin kepek, kavuz ve diğer kalıntıları	15 164	32 405	26 763	0,1	-17,4
15.	8411	Turbojetler, turbopropellerler ve diğer gaz türbinleri	40 760	44 603	24 621	0,1	-44,8

Kaynak: Trademap,19/11/2025 tarihli Angola verileri

EK-2: Angola'nın İthalatında Başlıca Ürünler (bin dolar)

Sıra	GTİP	ÜRÜNLER (İlk 15)	2022	2023	2024	Pay (% 2024)	Değişim (%, 2023- 2024)
TOPLAM İTHALAT (Diğerleriyle)			17 710 712	15 749 426	13 945 979	100	-11,5
1.	2710	Petrol yağları ve bitümenli minerallerden elde edilen yağlar	3 923 677	3 334 234	2 832 685	20,3	-15
2.	8481	Musluk, batarya, vana ve valfler	228 756	320 079	463 365	3,3	44,8
3.	1001	Buğday ve mahlut	384 313	377 769	374 620	2,7	-0,8
4.	0207	Kümes hayvanlarının etleri ve yenilen sakatları (taze, soğutulmuş veya dondurulmuş)	405 518	296 731	277 928	2	-6,3
5.	1006	Pirinç	363 250	223 150	262 542	1,9	17,7
6.	8703	Otomobiller	492 361	463 677	250 055	1,8	-46,1
7.	7304	Demir (dökme demir hariç) ve çelikten ince ve kalın borular ve içi boş profiller (dikişsiz)	137 488	175 259	248 641	1,8	41,9
8.	3004	Tedavide veya korunmada kullanılmak üzere hazırlanan ilaçlar (dozlandırılmış)	310 185	262 598	207 911	1,5	-20,8
9.	8479	Kendine özgü bir fonksiyonu olan diğer makineler ve mekanik cihazlar	106 901	202 129	203 047	1,5	0,5
10.	7326	Demir veya çelikten eşya	98 201	100 533	181 370	1,3	80,4
11.	4907	Posta, damga vb. pullar; banknot, hisse senedi, çek defterleri, tahvil vb.	223 295	177 157	181 138	1,3	2,2
12.	8307	Adi metallerden eğilip bükülebilen borular (boru bağlantı parçalarıyla birlikte olsun olmasın)	37 352	2 332	177 961	1,3	7531,3
13.	8704	Eşya taşımaya mahsus motorlu taşıtlar	402 021	402 731	177 459	1,3	-55,9
14.	7308	Demir veya çelikten inşaat ve inşaat aksamı, inşaatta kullanılmak üzere hazırlanmış demir veya çelikten sac, çubuk, vb.	119 852	124 126	175 251	1,3	41,2
15.	1701	Kamış/pancar şekeri ve kimyaca saf sakkaroz (katı halde)	162 455	105 196	164 904	1,2	56,8

Kaynak: Trademap, 19/11/2025 tarihli Angola verileri

EK-3: Angola'nın Ülkelere Göre İhracatı (bin dolar)

Sıra	Ülkeler (ilk 15)	2022	2023	2024	Pay (% 2024)	Değişim (%, 2023- 2024)
TOPLAM İHRACAT (Diğerleriyle)		51 268 600	38 732 408	39 250 263	100	1,3
1.	Çin	21 882 217	17 957 560	16 235 639	41,4	-9,6
2.	Hindistan	5 076 419	2 313 684	4 358 100	11,1	88,4
3.	İspanya	2 276 659	2 792 400	2 546 408	6,5	-8,8
4.	ABD	627 713	468 054	1 636 864	4,2	249,7
5.	Endonezya	918 736	1 118 854	1 569 390	4	40,3
6.	Fransa	3 657 648	1 807 780	1 545 182	3,9	-14,5
7.	Singapur	422 011	638 168	1 355 480	3,5	112,4
8.	BAE	1 662 803	1 154 347	1 241 316	3,2	7,5
9.	Brezilya	637 160	629 998	1 119 213	2,9	77,7
10.	Hollanda	3 488 915	2 426 101	874 498	2,2	- 64
11.	G. Afrika	641 159	448 289	753 136	1,9	68
12.	Kanada	1 181 354	712 079	729 539	1,9	2,5
13.	Malezya	390 993	787 779	560 169	1,4	-28,9
14.	İngiltere	1 381 366	569 713	550 337	1,4	-3,4
15.	İtalya	1 922 493	918 302	533 755	1,4	-41,9
...
54.	Türkiye	99 424	11 896	5 991	0,02	-49,6

Kaynak: Trademap,19/11/2025 tarihli Angola verileri

EK-4: Angola'nın Ülkelere Göre İthalatı (bin dolar)

Sıra	Ülkeler (ilk 15)	2022	2023	2024	Pay (% 2024)	Değişim (%, 2023- 2024)
TOPLAM İTHALAT (Diğerleriyle)		17 710 712	15 749 426	13 945 979	100	-11,5
1.	Çin	2 843 025	2 510 131	2 054 915	14,7	-18,1
2.	Portekiz	1 900 571	1 763 310	1 332 390	9,6	-24,4
3.	İngiltere	635 590	750 715	1 121 912	8	49,4
4.	Hindistan	1 095 912	1 080 781	854 295	6,1	- 21
5.	ABD	824 954	907 656	852 490	6,1	-6,1
6.	G. Kore	1 660 053	668 389	691 667	5	3,5
7.	Belçika	773 672	448 997	640 488	4,6	42,6
8.	Fransa	380 406	389 413	517 497	3,7	32,9
9.	Brezilya	715 511	588 890	512 843	3,7	-12,9
10.	G. Afrika	515 226	487 303	485 921	3,5	-0,3
11.	İtalya	367 879	530 064	477 580	3,4	-9,9
12.	BAE	675 478	1 046 289	459 767	3,3	-56,1
13.	Singapur	73 534	199 675	381 882	2,7	91,3
14.	Almanya	250 030	362 184	301 853	2,2	-16,7
15.	Malezya	302 036	189 815	297 958	2,1	57
...
25.	Türkiye	298 366	165 612	119 689	0,86	-27,7

Kaynak: Trademap,19/11/2025 tarihli Angola verileri

Ek-5: Türkiye'nin Angola'ya İhracatında Başlıca Ürünler (bin dolar)

Sıra	GTİP	ÜRÜNLER (İlk 15)	2023	2024	2025	Pay (% 2025)	Değişim (% 2024- 2025)
TOPLAM İHRACAT (Diğerleriyle)			129 139	117 581	115 241	100	-2
1.	2402	Tütün/tütün yerine geçen maddelerden purolar, sigarillolar ve sigaralar	9 005	9 689	9 698	8,4	0,1
2.	8901	Yolcu gemileri, gezinti gemileri, feribotlar, yük gemileri, mavnalar ve insan veya yük taşımaya mahsus benzeri gemiler	4 277	4 285	6 597	5,7	54
3.	8437	Tohum, hububat, kuru baklagilleri temizleme, tasnif etme ayıklama ve öğütmeye mahsus makina ve cihazlar	3 056	7 162	5 434	4,7	-24,1
4.	2106	Tarifenin başka yerinde yer almayan gıda müstahzarları	5 757	13 461	4 608	4	-65,8
5.	207	Kümes hayvanlarının etleri ve yenilen sakatları (taze, soğutulmuş veya dondurulmuş)	5 282	7 492	4 358	3,8	-41,8
6.	2102	Maya	864	2 611	3 478	3	33,2
7.	8903	Yatlar ve diğer eğlence ve spor tekneleri; kürekli kayıklar ve kanolar	0	0	2 789	2,4	-
8.	8537	Elektrik kontrol, dağıtım tabloları, panolar, konsollar, kabinler, diğer mesnetler ve sayısal kontrol cihazları	2 195	2 333	2 691	2,3	15,3
9.	8438	Yiyecek ve içeceklerin sınai amaçlarla hazırlanması veya imaline mahsus makina ve cihazlar	1 299	66	2 545	2,2	3756,1
10.	4803	Tuvalet ve yüz temizliği için ince kağıt, havlu veya kağıt peçete vb. Kağıtlar	996	1 554	2 497	2,2	60,7
11.	9401	Oturmaya mahsus mobilyalar ve bunların aksam ve parçaları	1 373	1 110	1 882	1,6	69,5
12.	8504	Elektrik transformatörleri, statik konvertörler (örneğin; redresörler) ve endüktörler	749	556	1 868	1,6	236
13.	7308	Demir veya çelikten inşaat ve inşaat aksamı, inşaatta kullanılmak üzere hazırlanmış demir veya çelikten sac, çubuk, vb.	3 187	3 638	1 714	1,5	-52,9
14.	1806	Çikolata ve kakao içeren diğer gıda müstahzarları	1 355	1 212	1 632	1,4	34,7
15.	9403	Diğer mobilyalar ve bunların aksam ve parçaları	1 986	1 836	1 621	1,4	-11,7

Kaynak: Trademap Türkiye verileridir.

Ek-6: Türkiye'nin Angola'dan İthalatında Başlıca Ürünler (bin dolar)

Sıra	GTİP	ÜRÜNLER (İlk 15)	2023	2024	2025	Pay (%, 2025)	Değişim (%, 2024- 2025)
TOPLAM İTHALAT (Diğerleriyle)			15 359	8 228	10 944	100	33
1.	2302	Hububat ve baklagillerin kepek, kavuz ve diğer kalıntıları	13 682	4 261	9 309	85,1	118,5
2.	2303	Nişastacılık, şeker pancarı, şeker ve içki sanayinin artık ve posaları	0	168	873	8	419,6
3.	4407	Uzunlamasına kesilmiş, biçilmiş ağaç; kalınlık > 6 mm	1 533	1 179	570	5,2	-51,7
4.	7102	Elmaslar (işlenmiş olsun olmasın, fakat mihlanmamış veya takılmamış)	0	0	89	0,8	-
5.	0901	Kahve, kahve kabuk ve kapçıkları, içinde herhangi bir oranda kahve bulunup kahve yerine kullanılan ürünler	110	185	54	0,5	-70,8
6.	0712	Kurutulmuş sebzeler (bütün, kesilmiş, dilimlenmiş, kırılmış, toz halinde)	0	0	32	0,3	-
7.	8208	Mekanik makina ve cihazlara mahsus bıçaklar ve kesici ağızlar	5	5	8	0,1	60
8.	1207	Diğer yağlı tohumlar ve meyveler	0	0	4	0	-
9.	3923	Plastiklerden eşya taşınmasına veya ambalajlanmasına mahsus malzeme, tıpa, kapak, kapsül ve diğer kapama malzemeleri	0	0	2	0	-

Kaynak: Trademap Türkiye verileridir.