

AVUSTRALYA LKE PROFİLİ



T.C.
Ticaret Bakanlıđı
Uluslararası Anlařmalar ve Avrupa Birliđi
Genel Mdrlđ

İçindekiler

1. GENEL BİLGİLER	3
2. GENEL EKONOMİK DURUM.....	6
3. DIŞ TİCARET.....	9
4. DOĞRUDAN YABANCI YATIRIMLAR.....	12
5. TÜRKİYE ile TİCARET	16
EKLER:	19

1. GENEL BİLGİLER

Başlıca Sosyal Göstergeler

Resmi Adı	Avustralya Milletler Topluluğu
Nüfus	28.077.000 (Nisan 2026, IMF)
Dil	İngilizce
Yüzölçümü	7.686.850 km ²
Başkent	Canberra
Başlıca Şehirleri	Sydney, Melbourne, Brisbane, Perth, Adelaide
Yönetim Şekli	Federal Demokrasi
Devlet Başkanı	İngiltere Kralı III. Charles'ı temsilen Genel Vali Sam Mostyn
Para Birimi	Avustralya Doları (AUD)

Üyesi Olduğu Başlıca Uluslararası Kuruluşlar: ADB, ANZUS, APEC, ARF, ASEAN(görüşme ortağı), Australia Group, BIS, C, CP, EAS, EBRD, FAO, FATF, G-20, IAEA, IBRD, ICAO, ICC, ICRM, IDA, IEA, IFC, IFRC, IHO, ILO, IMF, IMO, IMSO, Interpol, IOC, IOM, IPU, ISO, ITSO, ITU, ITUC, MIGA, NEA, NSG, OECD, OPCW, OSCE (ortak ülke), Paris Club, PCA, PIF, SAARC (gözlemci), Sparteca, SPC, UN, UNCTAD, UNESCO, UNHCR, UNMISS, UNMIT, UNRWA, UNTSO, UNWTO, UPU, WCO, WFTU, WHO, WIPO, WMO, WTO, ZC.

Avustralya'nın taraf olduğu Serbest Ticaret Anlaşmaları ile ilgili detaylı bilgilere (<https://dfat.gov.au/trade/agreements/pages/trade-agreements.aspx>) adresinden ulaşılması mümkündür.

Coğrafi Konum

7,7 milyon kilometrekarelik yüzölçümü ile dünyanın "en büyük adası" ve "en küçük kıtası" olarak tanımlanan Avustralya'nın hiçbir ülkeyle kara sınırı bulunmamaktadır.

Arazi yapısı olarak, çoğunlukla alçak plato ve çöllerle kaplı olup, güney doğusunda verimli topraklar bulunmaktadır. Ülkenin toplam arazisinin yaklaşık %50'si tarımsal işletmeler tarafından kullanılmaktadır.

Ülkenin en alçak yeri, deniz seviyesinden 15 metre yüksek olan Eyre Gölü, en yüksek yeri deniz seviyesinden 2.228 metre yüksek olan ve New South Wales (NSW) Eyaleti içinde yer alan Kosciusko Dağı'dır. Avustralya'da ortalama yükseklik 330 metredir.

İklim bölgelere göre farklılık göstermektedir. İç kesimler kurak ve yarı kurak, güney ve doğusu ılıman, kuzeyi tropikal iklim özellikleri göstermektedir. Sidney'in içinde bulunduğu New South Wales eyaleti nemli ve ılıman bir iklime sahiptir.

Ülkede muhtemel doğal tehlikeler olarak, kıyı bölgelerinde yaşanan fırtınalar, ciddi kuraklık, tabii su kaynaklarının yetersizliği ve mevcut tarım alanlarında görülen toprak kalitesi kaybı olarak belirtilmektedir.

Siyasi ve İdari Yapı

Ülkenin resmi adı Avustralya Milletler Topluluğu olup, Federal Demokrasi ile yönetilmektedir.

Altı tane eyalet (New South Wales, South Australia, Queensland, Tasmania, Victoria ve Western Australia) bulunmaktadır. Avustralya’da Australian Capital Territory ve Northern Territory adı altında iki özerk bölge bulunmakta, ayrıca, Ashmore, Cartier, Christmas, Cocos (Keeling), Coral Sea, Heard, McDonald ve Norfolk Adaları, ülkeye bağlı kısımları oluşturmaktadır.

Devlet Başkanı, İngiliz Kralıdır. Başbakan’ın önerisi ile Kral tarafından bir Genel Vali görevlendirilmektedir. Avustralya’da Genel Vali’nin Anayasal ve resmi görevleri de bulunmakla birlikte, ağırlıklı olarak görevi, resmi törenlerle ilgilidir.

Eyaletler / Bölgeler ve Başkentleri

EYALETLER	BAŞKENTLERİ
Victoria (VIC)	Melbourne
Western Australia (WA)	Perth
Tasmania (TAS)	Hobart
Australian Capital Territory (ACT)	Canberra
New South Wales (NSW)	Sydney
Queensland (QLD)	Brisbane
South Australia (SA)	Adelaide
ÖZERK BÖLGELER	
Northern Territory (NT)	Darwin

Yürütmede yetki, federal hükümet (Commonwealth) ile Eyalet ve Bölge Hükümetleri arasında dağılmıştır.

Federal sisteme dayalı bir idari yapı ve çok partili parlamenter demokrasi kapsamında Avustralya yasama sistemi, Queensland eyaleti hariç olmak üzere, çift meclisli eyalet parlamentoları, federal düzeyde Senato ve Temsilciler Meclisi’nden oluşmaktadır.

Avustralya’da bağımsız bir yargı bulunmaktadır. Kanun Sistemi, İngiliz “Common Law” sistemini takip etmektedir.

Nüfus ve İstihdam

Avustralya’da nüfus daha ziyade doğu ve güneydoğu kıyılarında yoğunlaşmış olup, IMF verilerine göre ülkenin nüfusu 2026 yılında 28 milyonu aşmış olup, yaklaşık üçte ikisi eyalet başkentlerinde yaşamaktadır.

İşgücünün azlığı, kıtanın büyüklüğü, çiftçilik, madencilik ve ticaret alanındaki imkanlar Avustralya’yı bir fırsatlar ülkesi haline getirmiştir. 1788’den 1970’lere kadar göçmenlerin çoğunluğu Avrupa kıtasından gelmişse de günümüzde Avustralya başta Asya olmak üzere her

kitadan göçmen almaktadır ve ulusal göçmenlik istatistiklerine göre Afrika ve Orta Doğu'dan alınan göçmen sayısı 1996 yılından bugüne yaklaşık iki kat artmıştır.

Özetle, bugün Avustralya işgücü azlığını göç yolu ile karşılamakta, göçmen konusunda belli kriterlere dayanan ama ayrımcılık gözetmeyen bir politika izlemekte, çok çeşitli ülkelerden gelen çok milletli ve çok kültürlü bir ülke konumunda bulunmaktadır.

Avustralya halkı içinde vatandaşlık hakkı kazanmış göçmenlerin rolü büyüktür. Nüfusun büyük çoğunluğu İngiliz ve İrlanda asıllıdır. Diğerleri ise; İtalyan, Yunan, Çinli, Arap, Vietnamlı, Türk ve Yerliler (Aborjinler)'dir. Ayrıca, Avustralya nüfus istatistiklerine göre göçmenlerin yanı sıra Asya'dan gelen öğrenci sayısında da bir artış gözlemlendiği açıklanmıştır. Yerlilerin oranı çok düşük seviyededir (%1,5'in altında) ve büyük bölümü Kuzey toprakları, Yeni Güney Galler, Queensland ve Batı Avustralya'nın kuzeyinde yerleşiktir.

Avustralya İstatistik Bürosu verileri Avustralya'da 2025 yılı işsizlik oranı %4,2 olarak gerçekleşmiştir. Toplam işgücünün yaklaşık rakamlarla %2,6'sı tarım, ormancılık ve balıkçılık, %1,9'u madencilik, %7,5'i imalat sanayii, %8,8'i inşaat, %77,9'u hizmet sektörlerinde istihdam edilmektedir.

Doğal Kaynaklar

Ülkenin çok zengin doğal kaynakları, tarım ve imalat sanayilerinin hızla geliştirilmesinde bir lokomotif olarak kullanılmış, bu yolla ayrıca İngiltere Krallığı'na I. ve II. Dünya Savaş'ları boyunca önemli destekler sağlanmıştır.

Ülkenin, boksit, kömür, demir cevheri, bakır, kalay, altın, gümüş, uranyum, nikel, tungsten, nadir toprak metali, mineral kum, kurşun, çinko, elmas, doğal gaz ve petrol gibi çok zengin yeraltı kaynakları bulunmaktadır. Avustralya dünya kömür (GTİP No: 2701) ihracatının %40'ını gerçekleştiren lider ülkedir.

Ülkenin uzun vadeli endişeleri arasında; kirlilik, ozon tabakasının zamanla yok oluşu, çevrenin ve bitki örtüsünün korunması ve sınırların uzunluğu dolayısıyla kıyı bölgelerinin idaresi ve korunmasındaki güçlükler gelmektedir.

2. GENEL EKONOMİK DURUM

Temel Ekonomik Göstergeler

	2024	2025	2026*	2027*	2028*	2029*	2030*	2031*
GSYİH (Cari Fiyatlar-milyar \$)	1.799,4	1.840,0	2.124,0	2.211,3	2.292,8	2.380,7	2.484,0	2.590,2
GSYİH Büyüme (Sabit Fiyatlar-%)	1,0	2,0	2,0	1,7	1,9	2,1	2,3	2,3
Kişi Başına Düşen Milli Gelir (Cari Fiyatlar - \$)	65.701	66.352	75.648	77.823	79.736	81.810	84.348	86.913
Tüketici Fiyat Enflasyonu (ort,%)	3,2	2,9	4,0	3,2	2,6	2,5	2,5	2,4
Cari İşlemler Dengesinin GSYİH'ya Oranı (%)	-2,2	-2,6	-2,3	-2,2	-2,3	-2,3	-2,4	-2,4
İşsizliğin Toplam İşgücüne Oranı (%)	4,0	4,2	4,2	4,3	4,4	4,4	4,5	4,5
Nüfus (milyon)	27,39	27,73	28,08	28,41	28,76	29,1	29,45	29,8
Devletin Genel Toplam Borçlanmasının GSYİH'ya Oranı (%)	50,6	51,0	50,6	50,7	50,5	50,2	49,7	49,1

Kaynak: IMF

*Tahmini veriler (Nisan 2026)

1980'lerden itibaren Avustralya'nın ekonomik yapısında önemli reformlar yapılmış ve içe dönük, kapalı ve yüksek koruma oranlarının olduğu piyasa yapısından, rekabetçi ve ihracata yönelik sanayi yapısına geçiş sağlanmıştır.

Yapılan önemli reformlar arasında, gümrük vergilerinin düşürülmesi, Avustralya Doları'nın dalgalanmaya bırakılması, finans sektöründeki kısıtlayıcı tedbirlerin kaldırılması, yabancı bankalarının ülkeye girişinin liberalleştirilmesi, vergi sisteminde reform yapılması ve devlet tekelindeki pek çok işletmenin özelleştirilmesi yer almaktadır. Bunların sonucunda Avustralya ekonomisinde son 20 yıldır, sürekli ve düzenli büyüme, düşük işsizlik, kontrollü enflasyon, çok düşük kamu borcu, güçlü ve dengeli finans sistemi görülmektedir.

Avustralya ekonomisinin büyük bir bölümünü oluşturan hizmetler sektörü istihdamın da %75 kadarını kapsamaktadır. Bununla birlikte, tarım ve madencilik sektörleri de ülke ihracatında önemli yer tutmaktadır. Avustralya Kıtasının doğal zenginlikleri ve yerel pazarın küçük olması ülkenin hammadde ihracatçısı olmasını gerektirmektedir.

Avustralya önemli bir doğal kaynak, enerji ve gıda ihracatçısıdır. Ülkenin bereketli ve çok çeşitli doğal kaynakları yüksek miktarda yabancı yatırımcıyı çekmektedir. İnanılmaz kömür rezervleri, demir, bakır, altın, doğal gaz, uranyum ve yenilenebilir enerji kaynakları ülkeyi çekim merkezi kılmakta, yapılan büyük yatırımlar bu sektörleri ciddi anlamda geliştirmektedir.

Avustralya'nın Taraf Olduğu Serbest Ticaret Anlaşmaları ve Yürürlüğe Giriş Tarihleri:

- Avustralya-Yeni Zelanda STA (ANZCERTA) / 1 Ocak 1983
- Singapur-Avustralya STA (SAFTA) / 28 Haziran 2003
- Avustralya-ABD STA (AUSFTA) / 1 Ocak 2005
- Tayland-Avustralya STA (TAFTA) / 1 Ocak 2005
- Avustralya-Şili STA (ACLFTA) / 6 Mart 2009
- ASEAN-Avustralya-Yeni Zelanda STA (AANZFTA) / 1 Ocak 2010
- Malezya-Avustralya STA (MAFTA) / 1 Ocak 2013
- Güney Kore-Avustralya STA (KAFTA) / 12 Aralık 2014
- Japonya-Avustralya STA (JAEPA) / 15 Ocak 2015
- Çin Halk Cumhuriyeti-Avustralya STA (ChAFTA) / 20 Aralık 2015
- Kapsamlı ve Yenilikçi Trans Pasifik Ortaklık Anlaşması (TCPPP) / 30 Aralık 2018
- Avustralya-Honk Kong STA (AHKFTA) / 17 Ocak 2020
- Peru-Avustralya STA (PAFTA) / 11 Şubat 2020

Avustralya'nın Taraf Olduğu Henüz Yürürlüğe Girmemiş Serbest Ticaret Anlaşmaları ve İmza Tarihleri:

- Endonezya-Avustralya Kapsamlı Ekonomik Ortaklık Anlaşması (IA-CEPA) / 4 Mart 2019
- Pasifik Ada Ülkeleri Yakın Ekonomik İlişkiler Anlaşması (PACER Plus) / 14 Haziran 2017

Avustralya'nın Taraf Olduğu Müzakere Süreci Devam Eden Serbest Ticaret Anlaşmaları:

- Avustralya-Körfez Arap Ülkeleri İşbirliği Konseyi STA
- Avustralya-Hindistan Kapsamlı Ekonomik İşbirliği Anlaşması
- Çevresel Ürünler Anlaşması (EGA)
- Avustralya-Pasifik İttifakı STA
- Bölgesel Kapsamlı Ekonomik Ortaklık Anlaşması (RCEP)
- DTÖ Hizmet Ticareti Genel Anlaşması

Sekiz yıldır sürdürülmekte olan görüşmeler sonucunda, Avustralya ile Avrupa Birliği (AB) arasında serbest ticaret anlaşması müzakereleri 24 Mart 2026 tarihinde tamamlanmıştır. Anlaşma kapsamında AB pazarına giren Avustralya menşeli malların mevcut ihracat değerinin %98'i gümrüksüz hale gelecek, tarımsal ürünlerin büyük çoğunluğunda AB tarifeleri kaldırılacak ve şarap, kuruyemiş, meyve ve sebze, bal, zeytinyağı, süt ürünleri, buğday, arpa ve deniz ürünleri için tarifeler sıfırlanacaktır.

Ayrıca, sığır ve koyun eti, şeker, pirinç, buğday gluteni, yağsız süt tozu ve doğal tereyağı gibi ürünler için yeni ve genişletilmiş tarife kotası hacimleri sağlanacak olup, Avustralya'nın AB'den ithal ettiği ürünlerde uygulanan tarifelerin büyük kısmının kaldırılmasıyla Avrupa'dan ithal edilen şarap, içki, bisküvi, çikolata, makarna, motorlu araç ve makine gibi malların Avustralya'da daha ucuz hale gelmesi öngörülmektedir.

Bunun yanında Avrupa'daki coğrafi işaretli ürün adlarının korunmasına ilişkin hükümler getirilerek parmesan ve kransky gibi isimlerin kullanımına izin verilecek, Prosecco'nun Avustralya'da üretilip satılmasına devam edilebilecek ve Feta, Romano ve Gruyere gibi az sayıda ürün adı için uzun geçiş süreli uyum düzenlemeleri sağlanacaktır. Ayrıca, anlaşma yabancı yatırımın karşılıklı olarak artırılmasına ve Avustralyalı şirketlerin AB'deki büyük ölçekli kamu ihalelerine erişiminin kolaylaştırılmasına ve hizmet ticareti ve profesyonel hizmetlerin karşılıklı tanınmasına yönelik düzenlemeler içermektedir.

Söz konusu anlaşma, Avustralya ve AB'nin iç hukuk onay süreçlerinin tamamlanmasını müteakip yürürlüğe girecektir (detaylı bilgi için: <https://www.dfat.gov.au/trade/agreements/not-yet-in-force/aeufta>, <https://www.pm.gov.au/media/australia-european-union-free-trade-agreement>).

Avustralya'nın serbest ticaret anlaşmaları ile ilgili detaylı bilgilere (<https://dfat.gov.au/trade/agreements/pages/trade-agreements.aspx>) adresinden ulaşılması mümkündür.

3. DIŐ TİCARET

Genel Durum

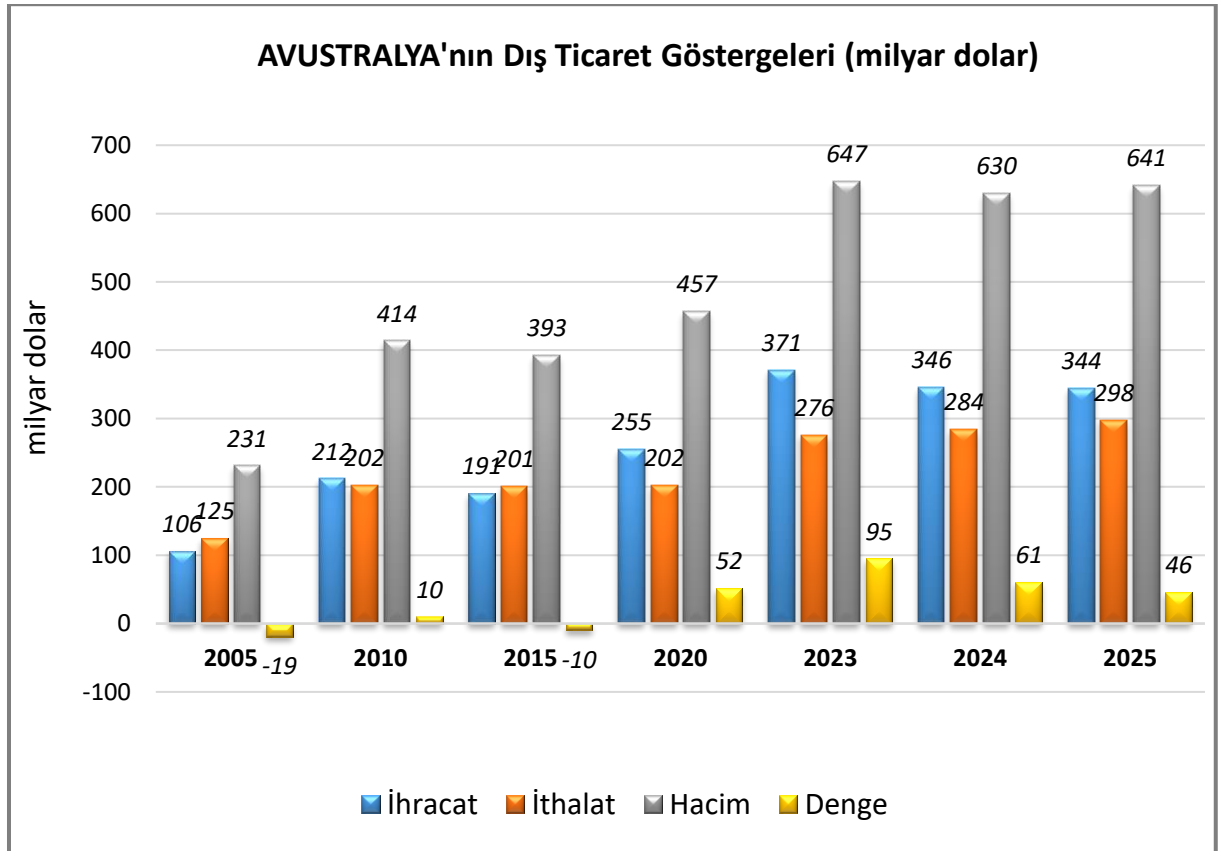
Avustralya dođal kaynaklar bakımında çok zengin bir lke olup, zellikle hammadde ihracatı baŐta olmak zere lkenin ihracatı ve ithalatında in en byk ticari ortađı durumundadır.

Avustralya'nın ihracatındaki en nemli rn grupları; demir cevherleri ve konsantreleri, taŐkmr; taŐkmrnden elde edilen briketler, topak vb. katı yakıtlar, altın (ham, yarı iŐlenmiŐ, pudra halinde), petrol gazları, ham petrol, petrol yađları ve buđdaydır.

Tarım rnlerinin 2/3' ihra edilmekte olup, sektr lkedeki toplam iŐ gcnn %3,1'ini istihdam etmektedir. iftiler hububat ve koyun yetiŐtiriciliđinde uzmanlaŐmıŐ olup, bu sektr rnleri tarım ihracatının yarısından fazlasını oluŐturmaktadır (Euromonitor).

lkenin ithalatında nemli rnler, petrol yađları ve bitmenli minerallerden elde edilen yađlar (ham), makinalar, nkleer reaktrler, kazanlar, binek otomobilleri (steysin vagonlar ve yarıŐ arabaları dahil), elektrik, elektronik ekipmanlar, tedavide/korunmada kullanılmak zere hazırlanan ilalar ve altındır (ham, yarı iŐlenmiŐ, pudra halinde).

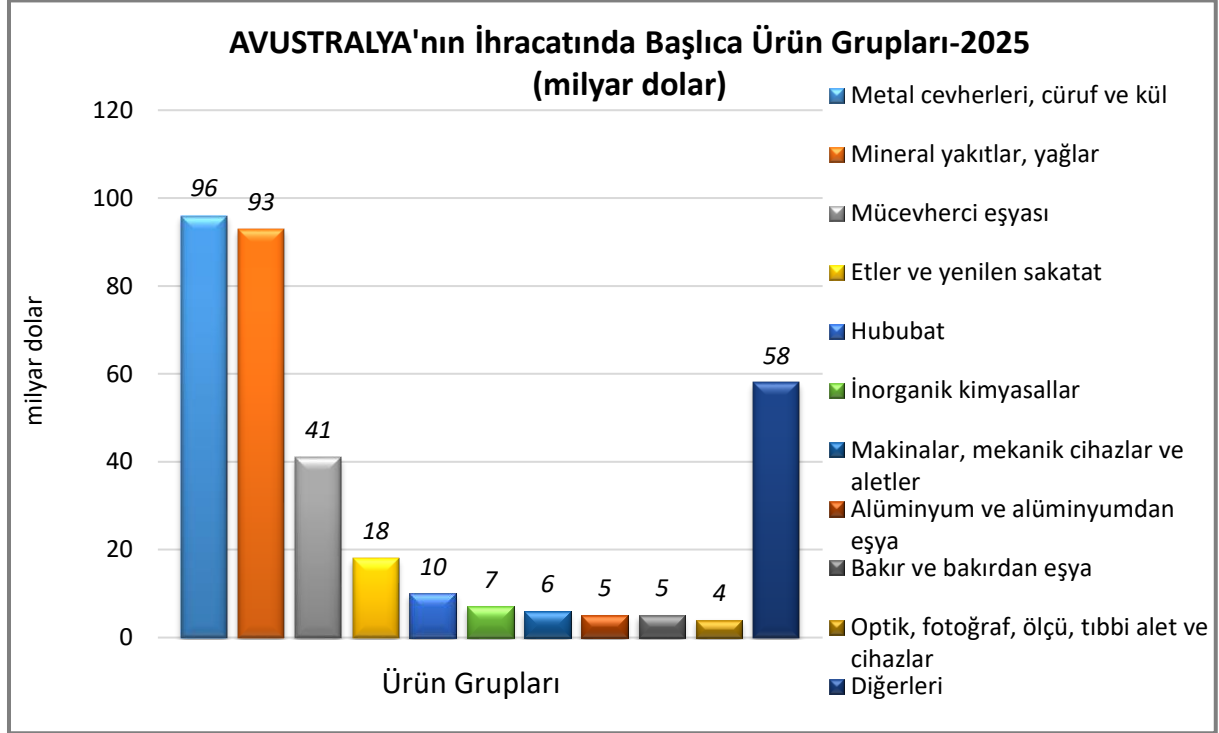
lkenin DıŐ Ticareti



Kaynak: Trademap-www.trademap.org

Başlıca Ürünler İtibarı ile Dış Ticaret

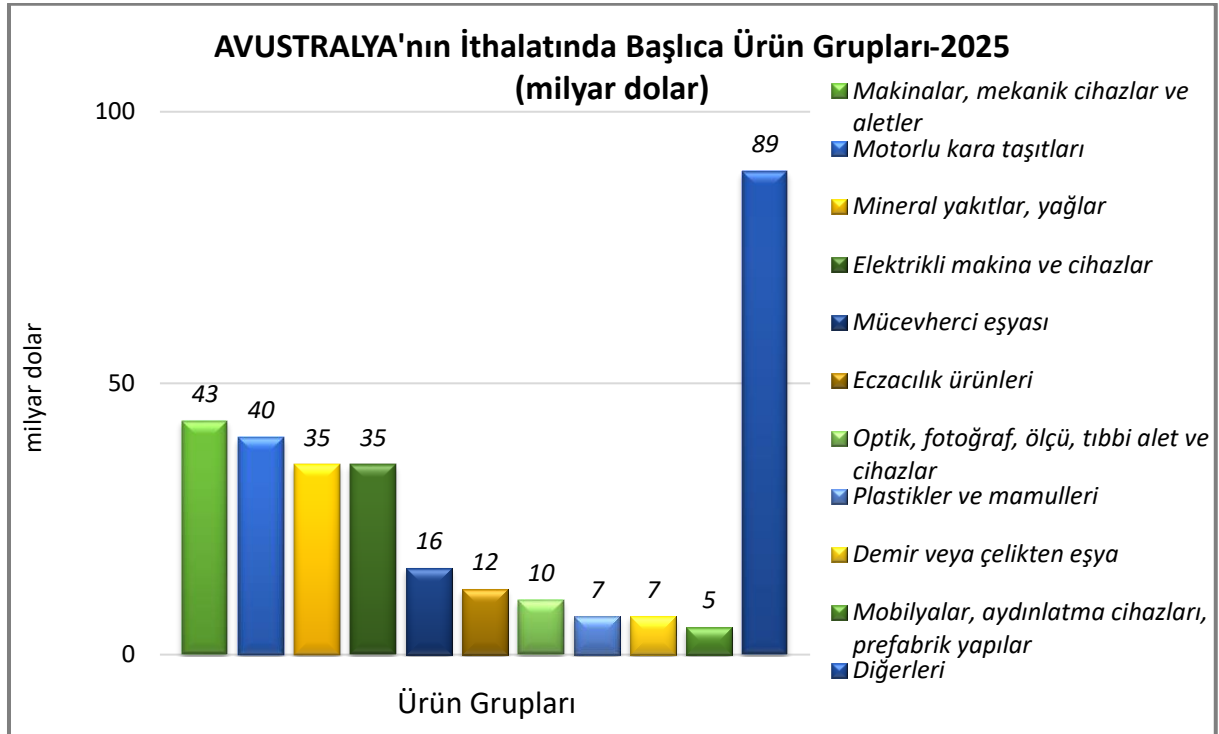
İhracat



Kaynak: Trademap

[Detaylı tablo için tıklayınız](#)

İthalat

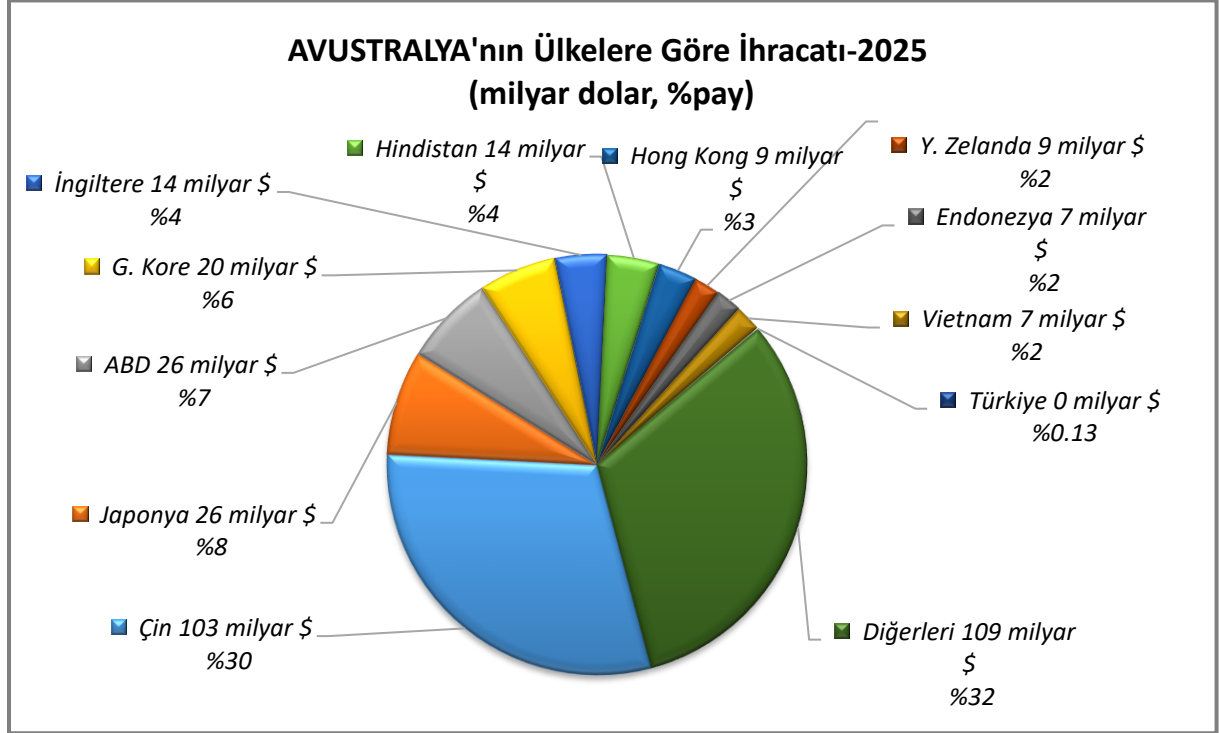


Kaynak: Trademap

[Detaylı tablo için tıklayınız](#)

Başlıca Ülkeler İtibarı ile Dış Ticaret

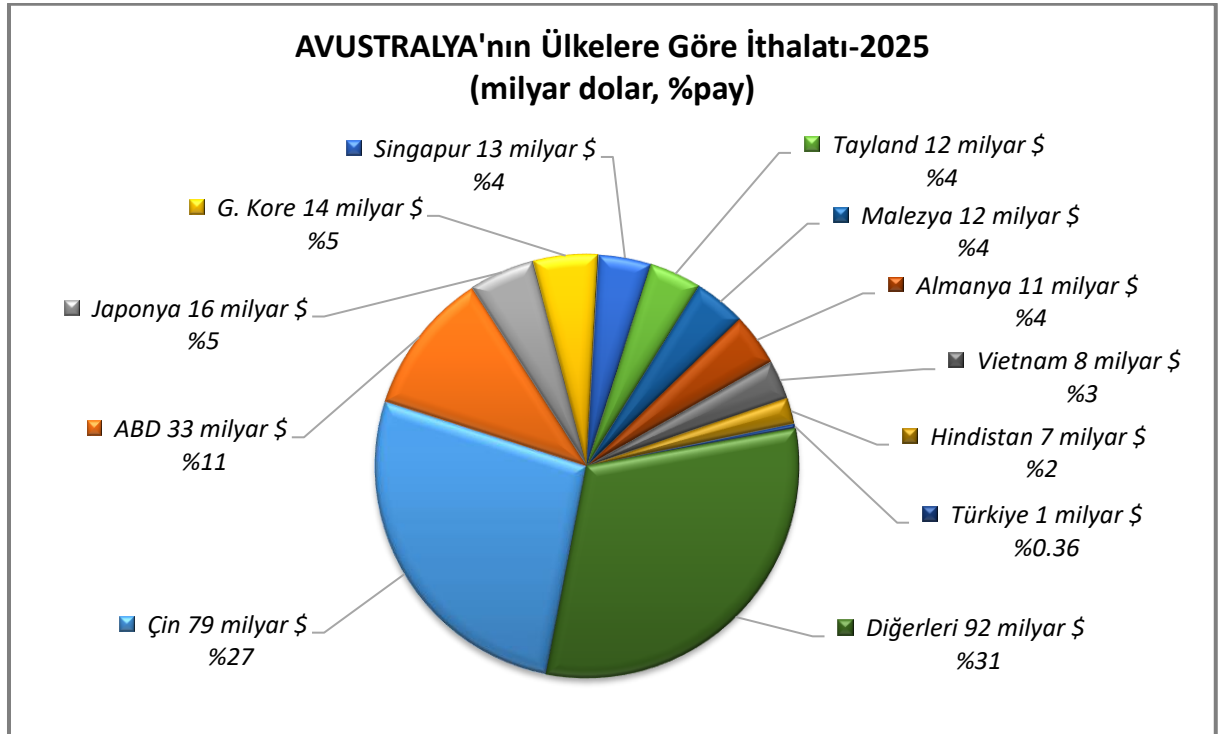
İhracat



Kaynak: Trademap

[Detaylı tablo için tıklayınız](#)

İthalat



Kaynak: Trademap

[Detaylı tablo için tıklayınız](#)

4. DOĞRUDAN YABANCI YATIRIMLAR

Doğrudan Yabancı Yatırımların Görünümü

Avustralya doğrudan yatırım sermayesi konusunda net ithalatçı olma konumunu sürdürmektedir. Diğer gelişmiş ülkelerle karşılaştırıldığında daha fazla doğrudan yabancı yatırım çekmekte olan Avustralya cazip bir ülke olarak görülmektedir.

Avustralya IMF verilerine göre, 1991 yılından itibaren kesintisiz ekonomik büyüme gösteren nadir gelişmiş ülkelerden biridir. Dolayısıyla, istikrarlı büyümesi, yüksek nitelikli işgücü, kaliteli ve güçlü yönetimi, iyi lojistik ve ulaşım altyapısı, girişimci dostu yatırım ortamı bulunmaktadır.

Avustralya 2023 yılında 30 milyar dolar ile doğrudan yabancı yatırım çeken ülkeler arasında 13. sıradadır (ABD 311 milyar dolar ile 1., Türkiye 10 milyar dolar ile 31., UNCTAD-2025).

2021-2023 döneminde toplam doğrudan yabancı yatırım miktarı 117 milyar dolar olan Ülke, 2023 yılında 807 milyar dolarlık toplam yabancı sermaye stoğu ile dünyada 16. Sırada yer almaktadır (ABD 13 trilyon dolar ile 1., Türkiye 157 milyar dolar ile 43., UNCTAD-2025).

Doğrudan Yabancı Yatırım İstatistikleri

	2024	2025*	2026*	2027*	2028*	2029*	2030*
Ülke Dışından Gelen Doğrudan Yatırım (milyon \$)	53.393,1	30.348	39.405,1	44.857,1	55.065,6	69.630	70.742,2
Ülke Dışından Gelen Doğrudan Yatırımın GSYİH'ya Oranı (%)	2,97	1,65	1,97	2,13	2,50	3,00	2,90
Ülke Dışına Giden Doğrudan Yatırım (milyon \$)	824.505	872.000	910.000	954.000	1.012.000	1.084.000	1.155.000
Ülke Dışından Gelen Doğrudan Yatırım Stoku (milyon \$)	-13.874,2	-42.448,4	-49.197,3	-51.256,2	-53.475,7	-56.095,6	-58.545,2
Ülke Dışına Yapılan Doğrudan Yatırım Stoku (milyon \$)	795.145	841.783,6	888.989,5	938.367,0	989.851,2	1.038.000	1.090.000

Kaynak: The Economist Intelligence Unit-EIU

*Tahmini veriler (Şubat 2026)

Avustralya, ulusal güvenliğe halel getirmediği, belirli stratejik sektörlerde uzun dönemli menfaatleri zedelediği sürece sermaye girişini teşvik etmektedir. Doğrudan yabancı sermaye yatırımlarının sektörel dağılımı incelendiğinde, madencilik, imalat, finans ve sigorta, toptan ve perakende ticaret, emlak ve işletme hizmetleri, inşaat, elektrik, gaz ve su, konaklama ve tarım sektörlerinin öne çıktığı görülmektedir.

Diğer taraftan, yabancı yatırımcıların Avustralya’da yapacağı belli yatırımlar Yabancı Yatırımları İnceleme Kurulu (Foreign Investment Review Board, FIRB) tarafından ulusal menfaatlerin korunması açısından incelemeye tabi tutulmakta, uygun bulunması halinde onay verilmektedir. Onaylanan tekliflere bakıldığında hizmetler sektörü ve gayrimenkul (ticari vemesken) sektörlerinde gerçekleşmiş olup, ABD ve Çin geçmiş dönemlerde olduğu gibi yine en büyük yatırımcı ülkeler olarak göze çarpmaktadır. Bu iki ülke yanında Birleşik Krallık, Singapur, Kanada, Hollanda ve Fransa takip etmektedir.

Dünyada uygulanan en etkili fikri mülkiyet hakları, siyasi ve ekonomik istikrarın bulunması Avustralya gerek yerli gerekse yabancı sermayenin ülkede yatırım yapmasını teşvik eden bir ortam sunmaktadır. Avustralya’nın yerel tasarruf miktarının ekonominin geliştirilmesi için yeterli olmaması, her yıl yapılacak yatırımları gerçekleştirmek üzere dış yatırımlara ihtiyacı bulunmaktadır.

Yabancıların gayrimenkul edinmesiyle ilgili olarak da 1 Nisan 1993 tarihinden bu yana uygulanan mevzuata göre, yabancı bireysel yatırımcının kentsel alanda konut amaçlı gayrimenkul alımı için ilgili kuruma başvurması ve ön onay alması gerekmektedir. Konuyla ilgili ayrıntılı bilgiye, Foreign Investment Review Board kurumunun <http://firb.gov.au/> internet sitesinden erişmek mümkündür.

Müzakereleri 24 Mart 2026 tarihinde tamamlanan Avustralya ile Avrupa Birliği (AB) serbest ticaret anlaşması, yabancı yatırımın karşılıklı olarak artırılmasına ve Avustralyalı şirketlerin AB’deki büyük ölçekli kamu ihalelerine erişiminin kolaylaştırılmasına ve hizmet ticareti ve profesyonel hizmetlerin karşılıklı tanınmasına yönelik düzenlemeler de içermektedir. Söz konusu anlaşma, Avustralya ve AB’nin iç hukuk onay süreçlerinin tamamlanmasını müteakip yürürlüğe girecektir. Konuya ilişkin bilgiler <https://www.dfat.gov.au/trade/agreements/not-yet-in-force/aeufta> ve <https://www.pm.gov.au/media/australia-european-union-free-trade-agreement> adreslerinde yer almaktadır.

Yabancı Yatırım Mevzuatı

Yabancı yatırımları, Yabancı Yatırım İnceleme Kurulu (the Foreign Investment Review Board)’nın desteğiyle Federal Hazine Bakanlığı düzenlemektedir. Kurul, yabancı yatırım tekliflerinin Avustralya kanunlarına ve politikasına uygunluğunu denetlemektedir. Avustralya’nın yabancı yatırımlara ilişkin bilgilerine Kurul’un(www.firb.gov.au)adresinden “publications” bölümü üzerinden ulaşılabilmektedir. Yabancı yatırımlarla ilgili olarak bazı sektörlere özel mevzuat bulunmaktadır. Buna göre;

- Yayım mevzuatına göre, yabancı bir kişi, bir televizyon lisansını kontrol edemez veya böyle bir lisansın %15’inden daha fazlasına sahip olamaz; iki veya daha fazla yabancı kişi toplam olarak bir televizyon lisansının %20’sinden daha fazlasına sahip olamaz. Yabancı yatırımcıların, bir televizyon yayıncılığında payı kişisel olarak %20 pay, toplamda ise %35 pay ile sınırlandırılmıştır. Aynı şekilde gazete sahipliğinde de bazı kısıtlamalar bulunmaktadır.

- Nisan 2000'de kanunlaşan yasaya göre, yabancı havayolu şirketleri dahil olmak üzere, yabancı yatırımcılar, Avustralyalı uluslararası bir uçak şirketin %49'una kadar, ülke içerisinde sefer yapan bir havayolu şirketinin %100 üne kadar sahip olabilmekte veya yeni bir iç hat seferi yapmak amacıyla havayolu şirketi kurabilmektedirler.
- Yabancıların gayrimenkul edinmesiyle ilgili olarak da 1 Nisan 1993 tarihinden bu yana uygulanan mevzuata göre, yabancı bir yatırımcının konut amaçlı gayrimenkul alımına yönelik isteği incelemeye alınmaktadır. Ancak, dönüşlerinde satılmak üzere, yabancı bir şirketin Avustralya'da yaşayan senior executive'i için böyle bir konut alması ve Avustralya'da geçici olarak yaşayan bir yabancı için kendi kullanımı için bir konut alması durumunda izin verilebilmektedir.

Avustralya hükümeti, yatırımlara doğrudan vergi teşviği vermemektedir. Hem yerli hem de yabancı yatırımcılar için aynı teşvikler geçerlidir. Örneğin;

- Avustralya'da kurulmuş şirketler için araştırma ve geliştirme vergi istisnası,
- "R&D" programı kapsamında, önemli ticari ve ihracat potansiyeli olan ürünleri ve hizmetleri geliştirmek için devlet yardımı ve kredi imkanları,
- Ulusal Devlet Alımı Geliştirme Programı kapsamında, kamu sektörünün ihtiyacı olan veya ihraç potansiyeli olan ürünlerin geliştirilmesi için sağlanan devlet yardımları,
- Eczacılık Sanayii Yatırım Programı kapsamında, kısmen geri ödemeli araştırma yardımları.

Büyük yabancı firmaların yüzlercesi, Avustralya'da değişik sektörlerde yatırım yapmaktadır. Avustralya Eyalet Hükümetleri, finansal, imalat ve diğer hizmetlerini yürütebilmelerini teminen bölgesel karargahlarını oluşturmaları için izin, vb. işlemlerin hızlandırılması dahil olmak üzere destekler sağlayarak yabancı yatırımı cesaretlendirmektedir.

Avustralya'da kamu kuruluşlarının açtığı bütün ihaleler (<https://www.tenders.gov.au/>) adresinde yayımlanmaktadır. Diğer Eyaletlerdeki ihalelere aşağıdaki web adreslerinden ulaşmak mümkündür:

- New South Wales: <https://tenders.nsw.gov.au/dpws>
- Victoria: <http://www.tenders.vic.gov.au>
- Queensland: <https://www.hpw.qld.gov.au/qtenders/>
- Tasmania: <https://www.tenders.tas.gov.au/>
- Western Australia: <https://www.tenders.wa.gov.au>
- South Australia: <https://www.tenders.sa.gov.au>
- Australian Capital Territory: <http://www.procurement.act.gov.au/>
- Northern Territory: <https://tendersonline.nt.gov.au>

Avustralya, DTÖ Devlet Alımlarına ilişkin Anlaşma'ya taraf değildir. Bunun anlamı da ihalelerde iç piyasada üretilen ürünlerin spesifikasyonlarını yasaklayan şartlara uymak zorunda olmadığıdır. Bu nedenle, Avustralya federal, eyalet ve bölge hükümetleri tarafından yapılacak alımlarda, alıma ilişkin yayınlanan dokümanların dikkatle incelenmesi gerekmektedir. İhaleye girmek isteyen Türk firmalarının ihale dokümanlarında yer alan şartları ve varsa kısıtlamaları

dikkate alması önem arz etmektedir. Söz konusu şart ve kısıtlamalar, firmalarımızın özellikle ihaleye tek başına mı yoksa Avustralyalı bir ortakla mı girmesi konusunda etkili olabilmektedir.

Avustralya artık offset sistemine sahip değildir. Bununla birlikte, yabancı firmaların büyük devlet ihalelerini alabilmeleri için, yerel satın alımlar konusunda bazı yükümlülükleri yerine getirmeleri gerekecektir. Yabancı firmanın katılımını önerdiği yerel sanayinin ihaledeki payı ile ihaleye konu işin tamamlanması sonucunda Avustralya'da yapılacak araştırma ve geliştirme ile yatırım faaliyetlerinin büyüklüğüne göre ihale kazanılır veya kaybedilir. Avustralya federal, eyalet ve bölge hükümetleri, satın alma politikaları ve ihale evraklarında yer alan bazı hükümler yoluyla, yerli firmaların devlet alımlarına katılmalarını teşvik edebilmektedir.

5. TÜRKİYE ile TİCARET

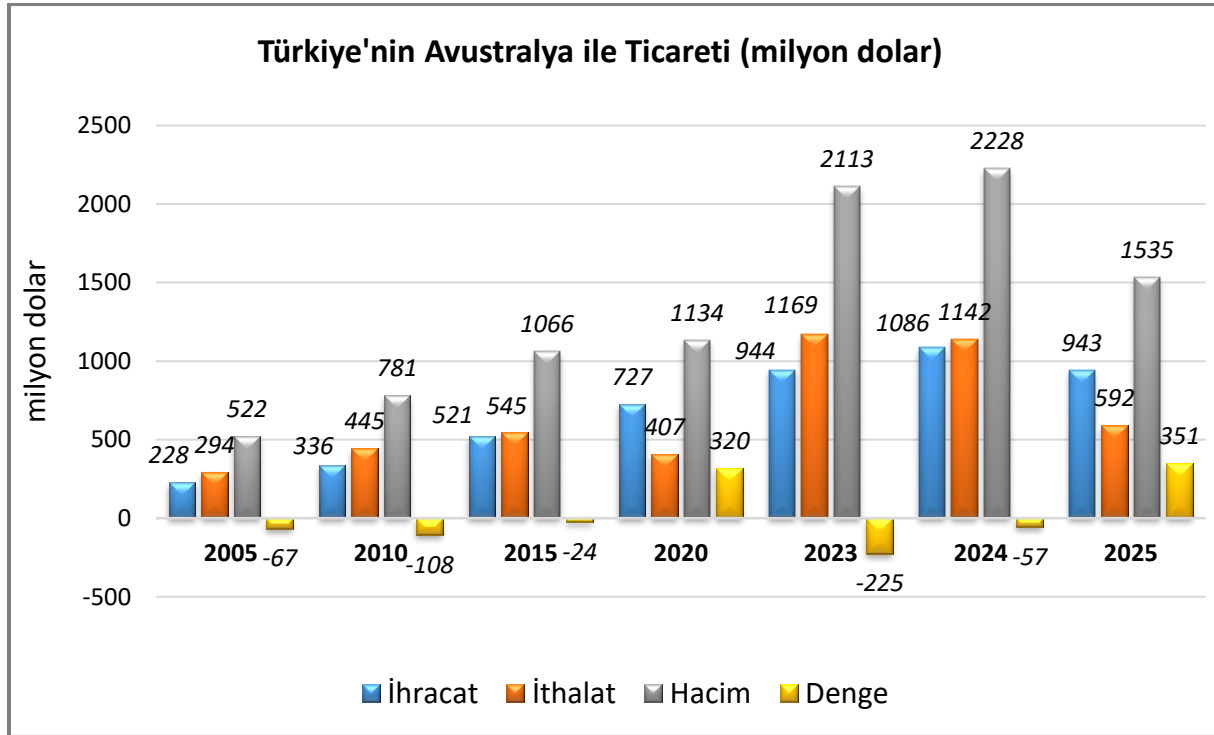
Genel Durum

Avustralya ile Türkiye arasında ilişkiler ilk kez 1915 yılında Gelibolu’da I. Dünya Savaşı sırasında yaşanmış olmakla birlikte, iki taraf arasında ekonomik ve ticari ilişkiler 1970’lerden sonra gelişmeye başlamıştır. İki ülke arasında 1968 yılında başlatılan resmi Türk göç programının da etkisiyle başta vatandaşlarımızın ihtiyaçlarını karşılamaya yönelik başlayan ticaretimiz yıllar itibariyle giderek gelişmiştir.

Avustralya ile Türkiye arasında karşılıklı ticari ilişkilerinin devamını veya iş hayatını etkileyecek siyasi veya ticari herhangi bir sorun bulunmamaktadır. Ancak Türkiye’nin Avustralya’ya ihracatının daha fazla artırılmasının önündeki en büyük engel, zaman farkı, uzaklık ve Avustralya’nın Çin, Tayland, Hindistan gibi ucuz mal üreten ülkelere yakın olması ve bölge ülkeleri ile ticarete ağırlık vermesidir.

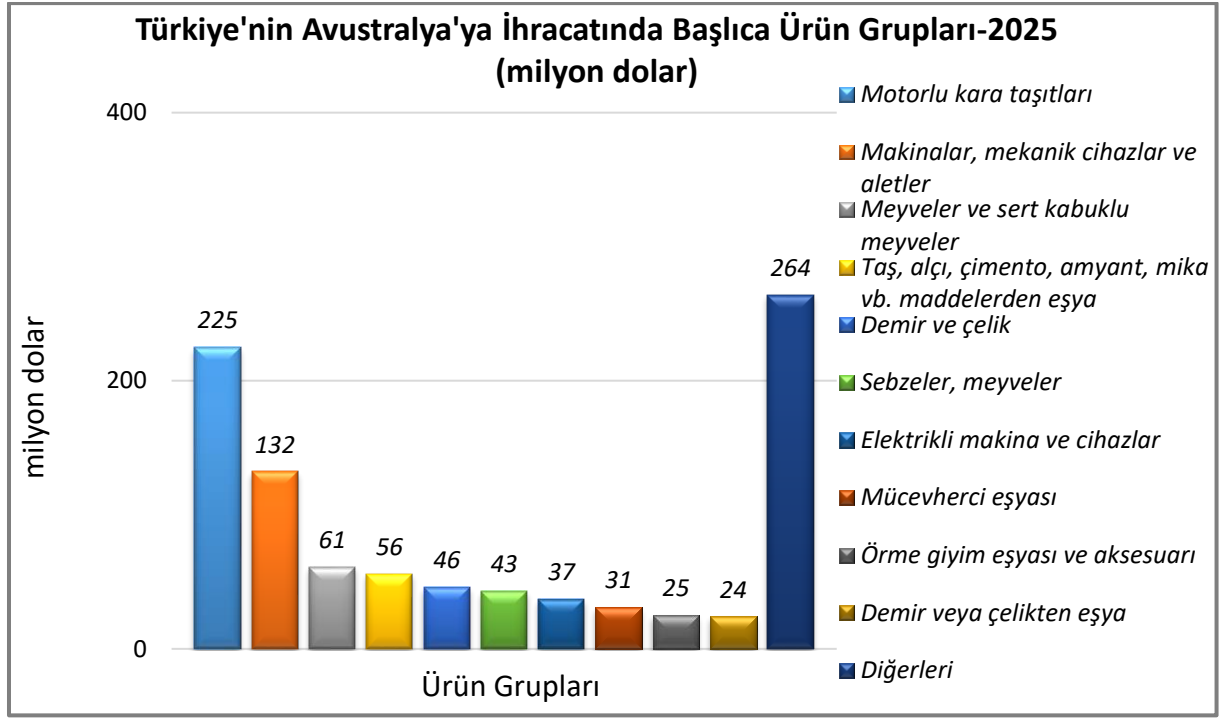
Avustralya’nın mevcut ihracatının ağırlıklı olarak doğal kaynaklar, minerallerden ve tarım ürünlerinden, ithalatının ise yaklaşık üçte ikisinin imalat sanayi ürünlerinden oluştuğu görülmektedir. Söz konusu dış ticaret kompozisyonu Türkiye’nin ekonomik yapısı/dış ticaret yapısı ile karşılaştırıldığında her iki ülke ekonomilerinin birbirlerini tamamlayıcı bir nitelik taşımakta ve ekonomik ve ticari ilişkilerin daha da geliştirilmesi bakımından elverişli bir ortam yaratmaktadır.

Türkiye-Avustralya Dış Ticareti



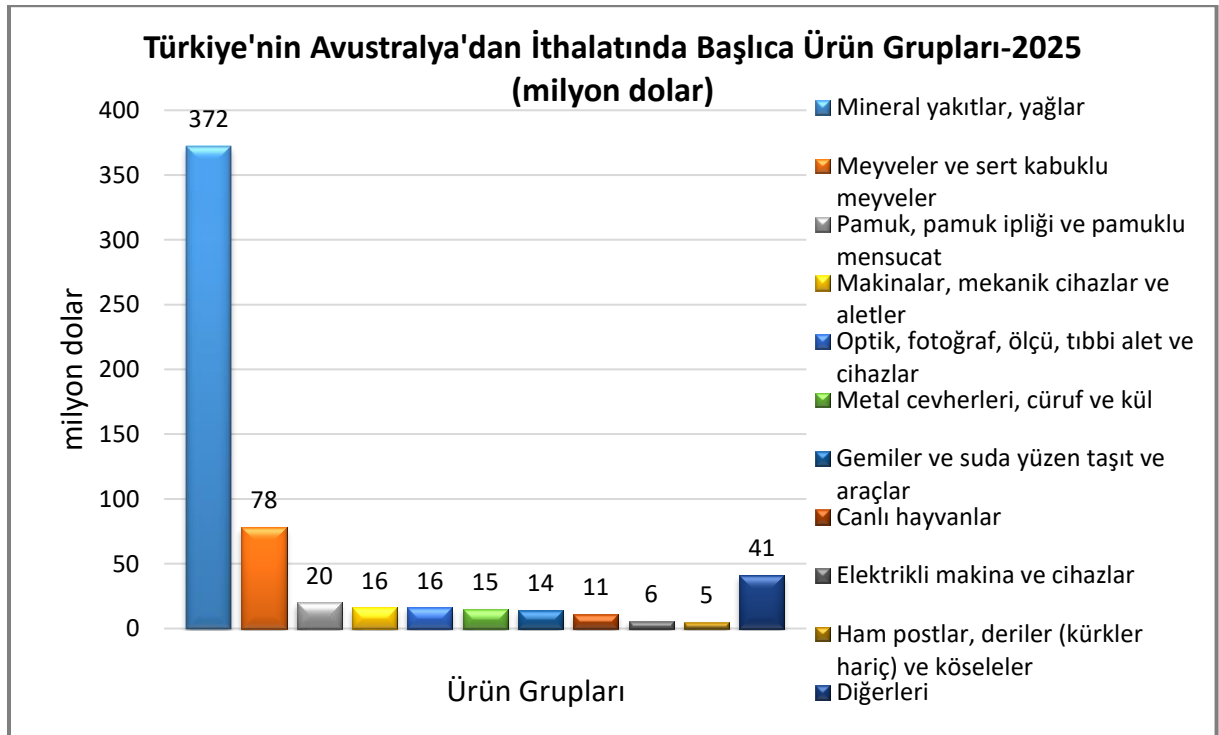
Kaynak: TÜİK

Türkiye'nin Avustralya'ya İhracatında Başlıca Ürünler



Kaynak: Trademap, [Detaylı tablo için tıklayınız](#)

Türkiye'nin Avustralya'dan İthalatında Başlıca Ürünler



Kaynak: Trademap, [Detaylı tablo için tıklayınız](#)

Yatırım İlişkileri

Türkiye ve Avustralya arasında Yatırımların Teşviki ve Korunması Anlaşması ve Çifte Vergilendirmenin Önlenmesi Anlaşması bulunmakla birlikte iki ülke arasındaki karşılıklı yabancı sermaye yatırımları düşük düzeyde bulunmaktadır. Avustralyalı firmalar özellikle enerji, alt yapı ve madencilik sektörleri başta olmak üzere Türkiye’de yatırım fırsatlarını araştırmaktadırlar. Ayrıca, taraflar arasında çok yönlü farkındalığın artması ile özellikle dış, göz ve plastik cerrahi alanlarında sağlık turizmi de potansiyel taşımaktadır.

Türkiye'nin 2023 yılı itibarıyla yurtdışına gerçekleştirdiği 58 milyar dolar değerindeki toplam yurtdışı doğrudan yatırım stoğunda Avustralya’ya yönelik olarak 20 milyon dolar gerileme meydana gelmiştir (Hollanda 23,5 milyar \$ ile 1., TCMB-2025). 2023 yılı itibarıyla yurtdışından Türkiye'ye gelen 182 milyar dolar değerindeki toplam doğrudan yatırım stoğunda ise Avustralya, 27 milyon dolar ile 55. sırada yer almaktadır (Hollanda 32,4 milyar \$ ile 1., TCMB-2025). Türkiye'nin 2024 yılında yurtdışına gerçekleştirdiği 7 milyar dolar değerindeki toplam yurtdışı doğrudan yatırımında, Avustralya 4 milyon dolar ile 51. sıradadır (ABD 1,3 milyar \$ ile 1., TCMB-2025). 2024 yılında yurtdışından Türkiye'ye gelen 7 milyar dolar değerindeki toplam doğrudan yatırımda ise Avustralya, 8 milyon dolar ile 31. sıradadır (Hollanda 1,6 milyar \$ ile 1., TCMB-2025).

Avustralya’ya 1960’ların sonlarından itibaren gelmeye başlayan Türkler, günümüzde birinci, ikinci ve üçüncü kuşağın temsil ettiği 155 bin üzerinde bir Türk topluluğunu oluşturmaktadırlar. Avustralya’ya yerleşen vatandaşlarımız ilk zamanlarda daha çok emek yoğun sektörlerde çalışmışlardır. Günümüzde Türk toplumu Avustralya ekonomisinde esnaf, işadımı, sanayici, akademisyen gibi çok çeşitli alanlarda etkin bir rol almakta ve önemli katkı sağlamaktadır. Avustralya’daki Türklere ait firma ve işletmelerin sayısı 2000’nin üzerindedir. Farklı sektörler içerisindeki küçük ve orta ölçekli işletmelerin sayısı ise oldukça fazladır. Birçok sektörde faaliyet gösteren Türk kökenli firmaların büyük bir kısmı Türk nüfusunun yoğun olarak yaşadığı Melburn şehrinde yer almaktadır. Türk işadamları işveren olarak, gıda, inşaat, tekstil, mobilya, toptan ve perakende ticaret, boyacılık, iletişim hizmetleri, restoran işletmeciliği, otomobil tamiri ve taksicilik gibi alanlarda faaliyet göstermektedir. İşçi olarak ise tarım, madencilik, bankacılık, eğitim, sağlık, inşaat ve çeşitli alt hizmet sektörlerinde çalışmaktadır. Avustralya’da yerleşik Türk sahipli küçük ve orta boy işletmelerin listesinin yayınlandığı Turkish Golden Business Directory isimli bir online rehber de bulunmaktadır. Bahse konu rehber [\(http://www.goldendirectory.com.au/\)](http://www.goldendirectory.com.au/) adresinden erişmek mümkündür.

Halihazırda mesafe faktörünün her iki ülkenin de ticari potansiyellerini eksik değerlendirmelerine ve kendi bölge ülkeleriyle ekonomik ve ticari ilişkileri geliştirmeye öncelik vermelerine yol açmaktadır. Ancak, coğrafi uzaklık günümüzde bir dezavantaj olmaktan çıkmış durumdadır ve Avustralya’nın sahip olduğu büyük alım gücü, tüketim eğilimi ve Asya-Pasifik Bölgesindeki stratejik konumu Ülkeyi önemli bir Pazar haline getirmektedir.

Fuar Katılımları:

T.C. Ticaret Bakanlığı Tarafından 2026 Yılı Destek Kapsamına Alınan Yurt Dışı Fuarlar (Milli/Bireysel):

<https://ticaret.gov.tr/ihracat/fuarlar/2025-2026-yillarinda-destek-kapsamina-alinan-yurtdisi-fuarlar>

EKLER:***EK-1: Avustralya'nın İhracatında Başlıca Ürünler (1 000 dolar)***

GTİP	ÜRÜNLER	2023	2024	2025	Pay (%, 2025)	Değişim (%, 2024- 2025)
TOPLAM İHRACAT (Diğerleriyle)		370 815 958	345 858 240	343 796 074	100,0	-0,6
2601	Demir cevherleri ve konsantreleri	91 035 641	82 969 121	78 515 868	22,8	-5,4
2701	Taşkömürü; taşkömüründen elde edilen briketler, topak vb. katı yakıtlar	64 247 845	55 862 425	43 687 814	12,7	-21,8
2711	Petrol gazları ve diğer gazlı hidrokarbonlar	50 790 901	46 898 093	40 214 107	11,7	-14,3
7108	Altın (platin kaplamalı altın dahil) (işlenmemiş veya yarı işlenmiş ya da pudra halinde)	18 840 179	23 558 393	38 419 635	11,2	63,1
0202	Siğir eti (dondurulmuş)	4 992 000	5 999 197	7 885 622	2,3	31,4
2818	Suni korundum, alüminyum oksit ve alüminyum hidroksit	5 544 323	7 052 665	6 473 624	1,9	-8,2
1001	Buğday ve mahlut	9 329 378	5 640 985	6 458 069	1,9	14,5
2709	Ham petrol (petrol yağları ve bitümenli minerallerden elde edilen yağlar)	7 845 784	7 105 138	5 993 498	1,7	-15,6
2603	Bakır cevherleri ve konsantreleri	4 467 510	4 096 804	4 754 483	1,4	16,1
0201	Siğir eti (taze/soğutulmuş)	3 036 330	3 569 614	4 539 079	1,3	27,2
0204	Koyun ve keçi etleri (taze, soğutulmuş veya dondurulmuş)	3 251 793	3 810 298	4 302 646	1,3	12,9
7403	Rafine edilmiş bakır ve bakır alaşımları (ham)	3 434 225	3 589 218	4 131 587	1,2	15,1
7601	İşlenmemiş alüminyum	3 541 220	3 824 772	4 080 863	1,2	6,7
2710	Petrol yağları ve bitümenli minerallerden elde edilen yağlar	2 697 246	3 343 703	3 218 002	0,9	-3,8
2530	Tarifenin başka yerinde yer almayan mineral maddeler	13 267 806	3 338 690	2 979 098	0,9	-10,8

Kaynak: Trademap, Avustralya verileri

EK-2: Avustralya'nın İthalatında Başlıca Ürünler (1 000 dolar)

GTİP	ÜRÜNLER	2023	2024	2025	Pay (%, 2025)	Değişim (%, 2024- 2025)
TOPLAM İTHALAT (Diğerleriyle)		275 987 700	284 464 804	297 523 736	100,0	4,6
2710	Petrol yağları ve bitümenli minerallerden elde edilen yağlar	34 598 561	31 652 817	28 621 786	9,6	-9,6
8703	Otomobiller	24 211 195	23 614 232	22 233 229	7,5	-5,8
7108	Altın (platin kaplamalı altın dahil) (işlenmemiş veya yarı işlenmiş ya da pudra halinde)	5 692 429	6 518 067	13 121 000	4,4	101,3
8471	Otomatik bilgi işlem makineleri bunlara ait birimler; manyetik veya optik okuyucular, verileri koda dönüştüren ve işleyen makineleri	6 958 826	8 358 667	10 709 262	3,6	28,1
8704	Eşya taşımaya mahsus motorlu taşıtlar	11 262 582	10 499 496	9 782 872	3,3	-6,8
8517	Telefon cihazları, ses, görüntü veya diğer bilgileri almaya veya vermeye mahsus diğer cihazlar	8 806 090	8 409 082	9 071 317	3,0	7,9
3004	Tedavide veya korunmada kullanılmak üzere hazırlanan ilaçlar (dozlandırılmış)	6 012 331	5 933 470	6 824 066	2,3	15
8507	Elektrik akümülatörleri (bunların separatörleri dahil)	2 046 963	3 862 075	5 368 839	1,8	39
2709	Ham petrol (petrol yağları ve bitümenli minerallerden elde edilen yağlar)	5 234 034	5 206 973	4 765 806	1,6	-8,5
3002	Serum, aşı, toksin vb. ürünler	4 480 089	4 387 566	4 229 943	1,4	-3,6
9018	Tıpta, cerrahide, dişçilikte ve veterinerlikte kullanılan alet ve cihazlar	2 781 852	2 825 954	3 021 786	1,0	6,9
8708	Karayolu taşıtları için aksam ve parçalar	2 463 650	2 978 824	2 928 820	1,0	-1,7
4011	Kauçuktan yeni dış lastikler	2 451 601	2 647 443	2 671 790	0,9	0,9
8504	Elektrik transformatörleri, statik konvertörler (örneğin; redresörler) ve endüktörler	1 732 296	2 003 895	2 430 369	0,8	21,3
8411	Turbojetler, turbopropeller ve diğer gaz türbinleri	1 260 711	1 619 846	2 126 603	0,7	31,3

Kaynak: Trademap, Avustralya verileri

EK-3: Avustralya'nın Ülkelere Göre İhracatı (1 000 dolar)

Sıra	Ülke	2023	2024	2025	Pay (% 2025)	Değişim (%, 2024- 2025)
TOPLAM İHRACAT (Diğerleriyle)		370 815 958	345 858 240	343 796 074	100,0	-0,6
1.	Çin	122 459 628	104 138 158	103 354 361	30,1	-0,8
2.	Japonya	36 405 133	31 342 929	26 248 828	7,6	-16,3
3.	ABD	13 555 158	15 449 343	25 510 523	7,4	65,1
4.	G. Kore	20 339 350	19 856 694	20 161 663	5,9	1,5
5.	İngiltere	3 807 396	6 311 007	14 047 018	4,1	122,6
6.	Hindistan	14 353 887	15 897 062	13 773 855	4,0	-13,4
7.	Hong Kong	6 534 921	7 843 077	8 712 000	2,5	11,1
8.	Y. Zelanda	8 403 704	8 362 649	8 560 186	2,5	2,4
9.	Endonezya	7 378 537	8 076 846	7 479 023	2,2	-7,4
10.	Vietnam	7 697 970	6 900 592	6 653 994	1,9	-3,6
11.	Tayvan	10 032 310	8 499 345	6 592 854	1,9	-22,4
12.	Singapur	7 024 052	7 846 009	5 931 123	1,7	-24,4
13.	Malezya	5 702 016	5 247 255	5 693 287	1,7	8,5
14.	BAE	3 122 895	3 657 224	3 984 363	1,2	8,9
15.	Tayland	4 352 040	3 595 386	3 625 601	1,1	0,8
34.	Türkiye	835 249	679 397	433 756	0,13	-36,2

Kaynak: Trademap, Avustralya verileri

EK-4: Avustralya'nın Ülkelere Göre İthalatı (1 000 dolar)

Sıra	Ülke	2023	2024	2025	Pay (% 2025)	Değişim (%, 2024- 2025)
TOPLAM İTHALAT (Diğerleriyle)		275 987 700	284 464 804	297 523 736	100,0	4,6
1.	Çin	69 099 087	72 091 821	79 190 652	26,6	9,8
2.	ABD	30 672 426	33 550 296	32 833 889	11,0	-2,1
3.	Japonya	17 346 338	16 678 967	15 817 871	5,3	-5,2
4.	G. Kore	17 609 281	15 772 961	14 114 070	4,7	-10,5
5.	Singapur	10 673 269	9 888 905	12 664 024	4,3	28,1
6.	Tayland	12 564 913	13 001 827	12 110 794	4,1	-6,9
7.	Malezya	12 320 063	11 366 896	11 958 284	4,0	5,2
8.	Almanya	11 955 455	12 114 688	11 320 232	3,8	-6,6
9.	Vietnam	6 346 420	7 615 441	8 192 807	2,8	7,6
10.	Hindistan	5 959 304	7 578 107	7 436 143	2,5	-1,9
11.	İtalya	6 301 188	6 200 516	6 985 143	2,3	12,7
12.	Tayvan	5 858 560	5 908 665	5 761 938	1,9	-2,5
13.	Y. Zelanda	4 924 487	4 938 651	5 318 712	1,8	7,7
14.	İngiltere	5 348 561	5 155 770	5 079 987	1,7	-1,5
15.	Fransa	4 902 627	5 105 165	4 795 780	1,6	-6,1
36.	Türkiye	937 210	1 152 435	1 076 739	0,36	-6,6

Kaynak: Trademap, Avustralya verileri

Ek-5: Türkiye'nin Avustralya'ya İhracatında Başlıca Ürünler (1 000 dolar)

GTİP	ÜRÜNLER	2023	2024	2025	Pay (% 2025)	Değişim (% 2024-2025)
TOPLAM İHRACAT (Diğerleriyle)		944 264	1 085 671	943 034	100,0	-13,1
8704	Eşya taşımaya mahsus motorlu taşıtlar	108 508	117 562	97 240	10,3	-17,3
8703	Otomobiller	24 143	106 155	96 763	10,3	-8,8
6802	Yontulmaya veya inşaata elverişli işlenmiş taşlar (kayağan taşı hariç), mozaik için küp şeklinde taşlar, granüller	41 998	54 301	53 329	5,7	-1,8
7213	Demir veya alaşımsız çelikten filmaşın (sıcak haddelenmiş, kangal halinde)	30 916	50 164	41 922	4,4	-16,4
8422	Bulaşık, şişe vb. yıkama ve kurutma makinaları, şişe, kutu çuval vb. doldurma, etiketleme makinaları, ambalaj vb. makinalar	32 114	35 945	30 171	3,2	-16,1
7113	Mücevherci eşyası ve aksamı (kıymetli metallerden veya kıymetli metallerle kaplama metallerden)	42 359	35 340	29 132	3,1	-17,6
8418	Buzdolapları, dondurucular ve diğer soğutucu ve dondurucu cihazlar ve ısı pompaları	10 310	10 287	19 363	2,1	88,2
5702	Dokunmuş halılar ve dokumaya elverişli maddelerden diğer yer kaplamaları	17 006	16 337	17 136	1,8	4,9
0802	Diğer kabuklu meyveler (taze/kurutulmuş) (kabuğu çıkarılmış/soyulmuş)	16 704	27 267	16 423	1,7	-39,8
0813	Meyve (kurutulmuş) (0801, 0806'de kiler hariç)08. fasıldaki sert ve kabukluların karışımları	21 393	21 802	16 371	1,7	-24,9
0806	Üzümler (taze/kurutulmuş)	25 093	21 465	14 151	1,5	-34,1
0804	Hurma, incir, ananas, avokado ve guava armudu, mango ve mangost (taze/kurutulmuş)	9 659	14 142	13 582	1,4	-4,0
2001	Sebze, meyve, sert kabuklu meyve ve yenilen diğer bitki parçaları (sirke/asetik asitle hazırlanmış veya konserve edilmiş)	12 256	15 518	13 535	1,4	-12,8
8516	Elektrikli su ısıtıcıları, elektrotermik cihazlar, ortam ısıtıcıları, saç ve el kurutucuları, ütüler, rezistanslar	14 911	16 920	13 351	1,4	-21,1
2008	Yer fıstığı ve diğer kabuklu yemiş ve meyve konserveleleri	11 400	13 705	12 929	1,4	-5,7

Kaynak: Trademap, TR verileri

Ek-6: Türkiye'nin Avustralya'dan İthalatında Başlıca Ürünler (1 000 dolar)

GTİP	ÜRÜNLER	2023	2024	2025	Pay (%, 2025)	Değişim (%, 2024- 2025)
TOPLAM İHRACAT (Diğerleriyle)		1 168 778	1 142 202	592 379	100,0	-48,1
2701	Taşkömürü; taşkömüründen elde edilen briketler, topak vb. katı yakıtlar	770 693	764 443	372 177	62,8	-51,3
0802	Diğer kabuklu meyveler (taze/kurutulmuş) (kabuğu çıkarılmış/soyulmuş)	49 145	41 691	77 541	13,1	86,0
5201	Pamuk (karde edilmemiş veya penyelenmemiş)	80 163	75 739	19 927	3,4	-73,7
2601	Demir cevherleri ve konsantreleri	2	12 582	12 753	2,2	1,4
0102	Canlı büyükbaş hayvanlar (at, eşek, katır ve bardolar hariç)	0	0	10 228	1,7	-
8903	Yatlar ve diğer eğlence ve spor tekneleri; kürekli kayıklar ve kanolar	121	0	7 499	1,3	-
8901	Yolcu gemileri, gezinti gemileri, feribotlar, yük gemileri, mavnalar ve insan veya yük taşımaya mahsus benzeri gemiler	0	0	6 361	1,1	-
9021	Ortopedik cihazlar; cebireler, kırıklar için cihazlar vb.; protez organlar, işitme cihazları, vücut içi ve dışı cihazları	4 976	6 098	5 576	0,9	-8,6
8438	Yiyecek ve içeceklerin sınai amaçlarla hazırlanması veya imaline mahsus makina ve cihazlar	3 604	2 252	4 184	0,7	85,8
7502	İşlenmemiş nikel	4 101	2 632	2 908	0,5	10,5
4102	Koyun ve kuzuların ham derileri	4 596	2 657	2 869	0,5	8,0
9019	Mekanoterapi, masaj, psikotekni, ozonoterapi, oksijenoterapi, aeroterapi, suni teneffüs, terapik teneffüs vb. cihazlar	1 256	1 219	2 686	0,5	120,3
8479	Kendine özgü bir fonksiyonu olan diğer makineler ve mekanik cihazlar	1 276	1 127	2 648	0,4	135,0
0504	Hayvan bağırsak, mesane ve midesi (taze, soğutulmuş, dondurulmuş, tuzlanmış, salamura, kurutulmuş veya tütülenmiş)	1 432	2 852	2 534	0,4	-11,2
7106	Gümüş (altın veya platin yaldızlı gümüş dahil) (işlenmemiş veya yarı işlenmiş ya da pudra halinde)	856	16 382	2 502	0,4	-84,7

Kaynak: Trademap, TR verileri