

AZERBAYCAN LKE PROFİLİ



**T.C.
Ticaret Bakanlıđı
Uluslararası Anlařmalar ve Avrupa Birliđi
Genel Mdrlđ**

İçindekiler

1. GENEL BİLGİLER	3
2. GENEL EKONOMİK DURUM	8
3. DIŞ TİCARET	10
4. DOĞRUDAN YABANCI YATIRIMLAR	13
5. TÜRKİYE ile TİCARET	14
EKLER:.....	16

1. GENEL BİLGİLER

Başlıca Sosyal Göstergeler

Resmi Adı	Azerbaycan Cumhuriyeti
Yönetim Şekli	Cumhuriyet
Nüfus	10,5 milyon
Dil	Azeri Türkçesi
Din	İslam
Başkent	Bakü
Yüzölçümü	86 600 km ²
Başlıca şehirleri	Bakü, Sumgayt, Gence, Mingaçevir, Khirdalan, Şirvan
Devlet Başkanı	İlham Aliyev
Para Birimi	Manat

Üyesi Olduğu Başlıca Uluslararası Kuruluşlar

ADB (Asya Kalkınma Bankası), BSEC (Karadeniz Ekonomik İşbirliği Örgütü), CE (Avrupa Konseyi), CIS (Bağımsız Devletler Topluluğu), CICA (Asya'da İşbirliği ve Güven Arttırıcı Önlemler Konferansı), EAPC (Avrupa - Atlantik Ortaklık Konseyi), EBRD (Avrupa Yatırım ve Kalkınma Bankası), ECO (Ekonomik İşbirliği Örgütü), FAO (Tarım ve Gıda Örgütü), GCTU (Sendikalar Genel Konfederasyonu), GUAM (Demokrasi ve Ekonomik Kalkınma Örgütü), IAEA (Uluslararası Atom Enerjisi Ajansı), IBRD (Uluslararası İmar ve Kalkınma Bankası), ICAO (Uluslararası Sivil Havacılık Örgütü), ICRM (Uluslararası Kızılhaç ve Kızılay Hareketi), IDA (Uluslararası Kalkınma Birliği), IDB (İslami Kalkınma Bankası), IFAD (Uluslararası Tarımsal Kalkınma Fonu), IFC (Uluslararası Finans Kurumu), IFRC (Uluslararası Kızılhaç ve Kızılay Dernekleri Federasyonu), ILO (Uluslararası Çalışma Örgütü), IMF (Uluslararası Para Fonu), IMO (Uluslararası Denizcilik Örgütü), Interpol (Uluslararası Polis Teşkilatı), IOC (Uluslararası Olimpiyat Komitesi), IOM (Uluslararası Göç Örgütü), IPU (Parlamentolar Arası Birlik), ISO (Uluslararası Standartlar Teşkilatı), ITSO (Uluslararası Telekomünikasyon-Uydu Örgütü), ITU (Uluslararası Haberleşme Birliği), ITUC (Uluslararası Sendikalar Konfederasyonu), MIGA (Çok Taraflı Yatırım Garanti Ajansı), NAM (Bağlantısızlar Hareketi-gözlemci), OAS (Amerika Devletleri Teşkilatı-gözlemci), OIC (İslam İşbirliği Teşkilatı), OPCW (Kimyasal Silahları Yasaklama Organizasyonu), OSCE (Avrupa Güvenlik ve İşbirliği Örgütü), PFP (Barış için Ortaklık), SECI (Güneydoğu Avrupa İşbirliği Girişim-gözlemci), UN (Birleşmiş Milletler), UNCTAD (Birleşmiş Milletler Ticaret ve Kalkınma Konferansı), UNESCO (Birleşmiş Milletler Eğitim-Bilim ve Kültür Örgütü), UNIDO (Birleşmiş Milletler Endüstriyel Gelişme Örgütü), UNWTO (Birleşmiş Milletler Dünya Turizm Örgütü), UPU (Dünya Posta Birliği), WCO (Dünya Gümrük Örgütü), WFTU (Dünya İşçi Sendikaları Federasyonu), WHO (Dünya Sağlık Örgütü), WIPO (Dünya Fikri Mülkiyet Teşkilatı), WMO (Dünya Meteoroloji Örgütü), WTO (Dünya Ticaret Örgütü-gözlemci)

Coğrafi Konum

Azerbaycan Cumhuriyeti Kafkasların geçiş noktası üzerinde, Büyük Kafkaslar ile Küçük Kafkaslar arasında yer almaktadır. Bölgenin en önemli özelliği tarihi geçit ve ticaret yolları üzerinde bulunmasıdır. Kuzeyinde Gürcistan (480 km) ile Rusya Federasyonu'na bağlı Dağıstan Özerk Cumhuriyeti (390 km), güneyinde İran İslam Cumhuriyeti (756 km), batısında Ermenistan (1 007 km) ve Türkiye Cumhuriyeti (Nahçıvan Özerk Cumhuriyeti ile 11 km uzunluğunda ortak sınırı bulunmaktadır), doğusunda ise Hazar Denizi (713 km) yer almaktadır.

86 600 km²lik toplam araziye (%11,5 orman, %1,6 su havzası, %50 tarıma elverişli topraklardır ki, bunun %27'si otlaklar ve %36,9 diğer topraklardır.) sahip olan Azerbaycan 44-52 doğu meridyenleri ve 38-42 kuzey paralelleri üzerinde yerleşmektedir. Bakü'den Kuzey Kutba olan mesafe 5 550 km ve Ekvatora olan mesafe ise 4 440 km'dir. Dünyada en büyük göl olan Hazar Denizi 400 000 km² büyüklüğünde olup, en derin yeri 1 025 metredir.

Yaklaşık arazi yapısının %50'si dağlık olan bölgede deniz seviyesinden 3 000 metreye kadar yüksek olan sahalardan ve %1'ini ise 3 000 metreden yüksek olan sahalardan kaplamaktadır. Azerbaycan'ın ortalama deniz seviyesinden yüksekliği 657 metredir. Dağlık arazi Büyük Kafkas, Küçük Kafkas ve Talış Dağlarından oluşur. Kür-Aras ovası en büyük düzlüktür. En düşük rakım (Hazar Denizi)-28 m ve en yüksek nokta (Bazardüzü Dağı) 4 466 m'dir.

Dünyadaki 11 iklim çeşidinin dokuzuna sahip olan Azerbaycan'ın iklimini Büyük Kafkas dağlarının kuzeyden gelen soğuk hava kütleleri, Küçük Kafkas dağlarının güneyden gelen sıcak tropik hava akımları ve Hazar Denizi etkilemektedir.

Azerbaycan dünyanın çok değişik iklim tiplerine sahip ülkelerden biridir. Doğu ve orta kısımları alçak ve düzlük olduğu için, kışları ılık, yazları çok sıcak geçer. Güney doğu kısmı ise nemli subtropikal iklime sahiptir. Bölgeye düşen yıllık yağış miktarı 1 200-1 400 mm.'dir. Diğer bölgeler ise, kurak ve yarı kurak görünüme sahiptir. Tarımsal faaliyetlerin çoğu Kür ve Aras nehirleri civarında yapılmaktadır.

Siyasi ve İdari Yapı

Azerbaycan Parlamentosu, 31 Ağustos 1991'de, ülkenin bağımsızlığını ilan etmiştir. 18 Ekim 1991 tarihinde de Meclis Bağımsızlık kanununu kabul etmiştir. Ülke, 12/11/1995 tarihine kadar 1991'de Azerbaycan Yüksek Sovyeti tarafından kabul edilen, Azerbaycan Cumhuriyeti'nin bağımsızlığının yeniden ihdas edilmesine dair kanunun verdiği yetkiyle idare edilmiştir.

Dolayısıyla halihazırda Azerbaycan, 12 Kasım 1995 tarihinde halkoyuna sunularak, %91,9 evet oyu ile kabul edilen yeni Anayasa ile idare edilmektedir. Anayasaya göre ülkenin yönetim biçimi cumhuriyettir. Başkanlık sisteminin egemen olduğu ülkede, Cumhurbaşkanı seçimi beş yılda bir yapılmaktadır.

Azerbaycan Milli Meclisi, 125 Milletvekilinden oluşmaktadır. Bunların 25'i siyasi partilerden, 100'ü ise bağımsız olarak seçilmiştir. Ülkede 30'un üzerinde irili ufaklı siyasi parti faaliyet göstermektedir.

Bugün mevcut olan müstakil ve bağımsız Azerbaycan Cumhuriyeti, 12 Kasım 1995 tarihinde referandum yolu ile kabul edilmiş olan Anayasa ile idare edilmektedir. Bu Anayasa'ya göre, Azerbaycan devleti demokratik, hukuka dayalı, laik, üniter bir cumhuriyettir. Kuvvetler ayrılığı prensibi Anayasa tarafından benimsenmiştir. Yasama yetkisi 125 milletvekilinden oluşan ve 5 yılda bir yenilenen Milli Meclis'e, yürütme yetkisi Cumhurbaşkanı'na ve yargı yetkisi de Mahkemelere bırakılmıştır.

Milli Meclis, kanun kabul etmekle görevlendirilmiştir. Denetim yetkisi sınırlıdır. Toplantı zamanı ve süresi Anayasada belirlenmiştir. Hükümete güvenoyu vermek veya vermemek şeklinde olan parlamenter yetki, Azerbaycan Anayasasında sınırlı hale getirilmiş ve Milli Meclisin hükümete

güvenoyu vermemesi halinde, aynı heyete hükümetin teşekkül ettirilmesi yetkisi Cumhurbaşkanına tanınmıştır.

Cumhurbaşkanı hem devletin hem de icranın başıdır. Kanunlardan sonra Bakanlar Kurulu Kararlarından önce gelen ve "Ferman" adı verilen hukuki kararlar alma yetkisi vardır. "Ferman" denen hukuki kararlar, kanun gücünde olup, icrai hüviyete sahiptir. Bu yönü ile Cumhurbaşkanı yasama yetkisiyle de teçhiz edilmiştir.

Azerbaycan'da Cumhurbaşkanını 5 yıllık süre için halk seçmektedir. Hiç kimse ikiden fazla Cumhurbaşkanı seçilemez şartı, 18.03.2009 tarihinde yapılan Referandumda kaldırılmıştır. Cumhurbaşkanı hem devletin hem de yürütmenin başıdır. Her türlü idari karar almak ve devlet teşkilatına şekil ve yön vermek yetkisine sahiptir. Başbakanı, Bakanları ve diğer devlet görevlilerini atamak ve görevden almak yetkisi vardır. Anayasaya göre, Bakanlar Kurulu Cumhurbaşkanı'nın yüksek icra organı olup, ona tabidir ve aynı zamanda da ona karşı sorumludur. Başbakanın ve Bakanların Milli Meclis üyesi olma şartı aranmamıştır.

Anayasada devletin egemenliğinin yegane kaynağının halk olduğu vurgulanmıştır. Anayasa, halk ve özgürlüklerin tespit ve düzenlenmesi açısından çağdaş bir Anayasadır.

Nüfus ve İstihdam

Azerbaycan 10,5 milyon kişi ile dünyada 89. sırada yer almakta olup, 2031 yılında 11 milyon kişi olması beklenmektedir. Nüfusun %54,1'i şehirlerde, %45,9'u ise köylerde yaşamaktadır. Nüfusun %49'u erkek, %51'i ise kadındır. Ülke nüfusunun %22,6'sını 0-14 yaş gurubu, %70,2'sini 15-64 yaş grubu, %6,8'ini ise 65 yaş üstü bireyler oluşturmaktadır. Ülkede çalışabilir nüfus toplam nüfusun %50,09'ini oluşturmaktadır.

Azerbaycan, diğer dağılan SSCB ülkelerinde olduğu gibi, 1990'lardan itibaren kentlerde yaşayan nüfusunun bir kısmını kaybetmiştir. Bunda çoğunluğu kentlerde yaşayan etnik azınlıkların ülke dışına göç etmesi önemli rol oynamıştır. 2003 yılından itibaren kentsel nüfusta yeniden artış gözlenmeye başlamıştır. Kentsel nüfusun artışında petrol sektöründeki gelişmeye bağlı olarak artan yeni iş olanakları etkili olmuştur.

Azeri nüfus, toplam nüfusun %90,6'sını oluşturmaktadır. Ülkedeki başlıca etnik azınlıklar ise Lezginler (%2,2-Rusya'nın Dağıstan bölgesi kökenli Müslüman Kafkas bir halk), Ruslar (%1,8) ve Ermeniler (%1,5)'dir.

Azerbaycan'ın resmi dili Azericedir (Azeri Türkçesi). Ülkede 1920'lere kadar Arap alfabesi kullanılmış, 1929 yılında Latin alfabesine geçilmiştir. Ancak, 1939 yılında zorunlu olarak Kiril alfabesine geçilmiştir. 1992 yılında Türkçeden örnek alınarak yeni bir Latin alfabesi oluşturulmuş olup, 2001'den beri zorunlu olarak kullanılmaktadır. Bağımsızlıktan sonra devlet, Rusçanın kullanımını aşamalı olarak kaldırmaya başlamıştır. Ancak Rusça halen yaygın olarak kullanılmaktadır.

Çalışan kesimin yaş limiti erkeklerde 16-65, kadınlarda 16-60'dır. Faal nüfus yaşının (çalışma yaşı) dışında çalışan çok az kişiye rastlanmaktadır. Çalışan kesimin genellikle 30- 40 yaş arasında yoğunlaştığı görülmektedir.

Doğal Kaynaklar

Azerbaycan diğer Kafkas ülkelerine göre geniş topraklara sahiptir. Ülke topraklarının yaklaşık %55'i tarımsal arazilerden, %2,5'i ise kentsel alanlardan oluşmaktadır. Toprakların %12'si ise ormanlık arazidir. Azerbaycan, ekolojik olarak çok çeşitli bir coğrafi yapı sergilemektedir. Ülke, deniz seviyesi altında düzlükler, Kafkas bölgesinde 4 000 metre yüksekliğinde dağlar, çöller ve subtropik alanlarla kaplıdır. Ülke topraklarının yarısından fazlası alçak arazilerden oluşmaktadır. Tamamı Kafkas havzasında akan nehirler gemi taşımacılığına elverişli değildir. Sulama sistemleri su depoları ile düzenlenmektedir. En büyük su deposu ülkenin batısındaki Kura nehri üzerinde yer alan Mingeçaur deposudur.

Trans-Kafkas ülkeleri içinde çevre kirliliğinin en fazla olduğu ülke Azerbaycan'dır. Yağış miktarı düşük olmakla birlikte Azerbaycan yeterli taze su rezervine sahiptir. Ancak yüzey suyu kirlidir. Nüfusun dörtte biri güvenli suya ulaşmakta sorun yaşamaktadır. Sınai üretimi düşük olmasına rağmen hava kirliliği halen yüksek düzeydedir. Çevre standartları üreticiler tarafında yeterince uygulanmamaktadır. Tarımsal arazi verimliliği de uzun yıllar boyunca yetersiz drenaj ve sulama nedeni ile topraktaki tuz oranının artmasına bağlı olarak düşmüştür. Hazar Denizi seviyesinin inip çıkması da önemli bir ekolojik sorundur. Hazar Denizi, 1977-1995 yılları arasında yıllık ortalama 13 cm yükselmiştir. Hazar Denizi önemli bir balıkçılık alanıdır. Ancak kirlenme ve kaçak avlanma nedeni ile verimlilikte düşüş gözlenmektedir. 2006 yılında mersinbalığı stoklarının korunması amacı ile Azerbaycan, Rusya, Kazakistan ve Türkmenistan'dan havyar ticaretine CITES tarafından (the International Convention on International Trade in Endangered Species) geçici yasak getirilmiştir.

Enerji

Petrol ve gaz üretimi ile rafine edilmesi ülke ekonomisinin temelini oluşturmaktadır. British Petrol (BP) tarafından yayınlanan Review of World Economy isimli kaynağa göre ülkenin 7 milyar varillik kanıtlanmış petrol rezervi bulunmaktadır. Söz konusu rakam, dünya rezervlerinin 0,6'sına tekabül etmektedir. Ülkenin rezerv/üretim oranı ise 29,3'tür. Azerbaycan Cumhuriyeti Devlet Petrol Şirketi (SOCAR) verilerine göre ise ülkenin kanıtlanmış petrol rezervleri 17,5 milyar varildir. Ancak bu verilerin hesaplanmasında kullanılan sınıflandırmalar Sovyet sistemine göre olup, daha geniştir. Ülkenin petrol rezervleri SOCAR verilerine göre bu nedenle çok daha fazladır. Ülkenin petrol rezervleri Ortadoğu ile karşılaştırıldığında düşük düzeydedir. Ortadoğu'daki kanıtlanmış rezervler 742,7 milyar varil olup, dünya toplamının %61,5'ine tekabül etmektedir.

Azerbaycan mevcut petrol üretimini 3 farklı boru hattı yoluyla ihraç etmektedir. Üretimin %80'lik bölümü Bakü-Tiflis-Ceyhan (BTC) yoluyla ihraç edilmektedir. Bu yolların dışında karayolu ve demiryolu gibi ulaşım biçimleri de ihracat sürecinde kullanılmaktadır. Özellikle Azerbaycan'ın en zengin rezervlere sahip Azeri-Çırac-Güneşli bölgesi başta olmak üzere petrol üretimi Azerbaycan Cumhuriyeti Devlet Petrol Şirketi (SOCAR) tarafından üstlenilmekte ve ihraç edilme süreçlerinde de aktif rol oynamaktadır. Bununla birlikte SOCAR ülkenin petrol üretiminin %20'lik bölümünü karşılamakta, geriye kalan bölüm ise BP yönetimindeki Azerbaijan International Operating Company (AIOC) tarafından yapılmaktadır. Bu konsorsiyumu oluşturan diğer firmalar ise Chevron, Statoil, Türkiye Petrolleri, ExxonMobil'dir. BP 1992 yılından itibaren ülkedeki en önemli yatırımcı konumunu sürdürmektedir.

Ülkedeki diğer önemli boru hatları Baku-Novorossiysk ve Baku-Supsa hatlarıdır.

Azerbaycan'ın başta petrol üretimi olmak üzere enerji kaynakları ihracatı Türkiye'nin ekonomik yapısı ve transit ülke konumu dolayısıyla önem taşımaktadır. Özellikle sanayi üretimi bakımından ithal edilen yer altı zenginliklerine bağlılık başta olmak üzere coğrafi konum olarak bölge zenginliklerinin ihraç pazarlarına aktarılması bakımından da önemli bir konumdur. Bu bakımdan arz güvenliğinin sağlanması ve enerji ihtiyacının karşılanması anlamında da Türkiye-Azerbaycan arasındaki iş birliği önem teşkil etmektedir. Türkiye'nin gaz ihtiyacının yaklaşık %20 sinin Azerbaycan'dan karşılanmakta olduğu ve Faz-2 gazının belirli bir kısmının da Türkiye'ye verilmesi durumunda, 2015 yılından sonra bu oranın %30'lara ulaşmasıyla Azerbaycan-Türkiye arasındaki enerji iş birliğinin önemi ortaya çıkmaktadır.

Azerbaycan'ın 5,2 GW elektrik üretim kapasitesi bulunmaktadır. Elektrik tüketiminin yaklaşık %85'i ülkedeki sekiz termik santralde ve geri kalan altı hidroelektrik santralde gerçekleştirilmektedir. Söz konusu güç santrallerinin tamamı devletindir. Ülkenin elektrik üretim kapasitesinin 10 GW'ye yükseltilmesi amacı ile iki yeni güç istasyonu inşaat sürecindedir. Ancak eskimiş teknoloji ve transmisyon kayıpları nedeni ile elektriğin bir kısmı Rusya, Türkiye ve İran'dan ithal edilmek zorunda kalınmaktadır. Sanayi sektöründe tüketimin gerilemesine rağmen Azerbaycan enerji konusunda verimsizdir. Elektrik sektörü büyük ölçüde sübvansede edilmektedir. Bakü ve çevresinde enerji sıkıntısı yaşanmamasına rağmen kırsal kesimlerde sık sık elektrik kesintileri olmaktadır. Elektrik dağıtım ağı beş bölgeye bölünmüştür. Elektrik dağıtım işi özel şirketler tarafından uzun vadeli sözleşmelerle yürütülmektedir.

2. GENEL EKONOMİK DURUM

Temel Ekonomik Göstergeler

	2024	2025	2026*	2027*	2028*	2029*	2030*	2031*
GSYİH (Cari Fiyatlar milyar \$)	74,43	75,94	78,37	83,06	88,18	93,72	99,6	105,92
GSYİH Büyüme (Sabit Fiyatlar-%)	4,2	1,4	2,2	2,5	2,5	2,5	2,5	2,5
Kişi Başına Düşen Milli Gelir (Cari Fiyatlar- \$)	7 262	7 322	7 467	7 820	8 203	8 615	9 047	9 507
Tüketici Fiyat Enflasyonu (ort, %)	2,2	5,6	6	5,1	4,1	4	4	4
Cari İşlemler Dengesinin GSYİH'ya Oranı (%)	6,3	5,5	9,7	5,4	2	1,6	1	0,6
İşsizliğin Toplam İşgücüne Oranı (%)	5,4	5,3	5,3	5,2	5,1	5,1	5	5
Devletin Genel Toplam Borçlanmasının GSYİH'ya Oranı (%)	21,6	20,1	20	20	19,9	19,9	20	20,2

Kaynak: IMF

*: Tahmin

Azerbaycan, 1991 yılında bağımsızlığını kazandıktan sonra, önemli siyasi, askeri, sosyal ve ekonomik problemlerle karşı karşıya gelmiştir. Yeniliklere hızla adapte olan Azerbaycan, SSCB'nin dağılması ile uzmanlaşma ve iş bölümüne dayalı ekonomik yapılanmanın sona ermesine, ülke sanayi için gereken ara mallarının ithalat yollarının kapanmasına rağmen bütün bu darboğazları aşmayı başarmıştır.

20 Eylül 1994 tarihinde "Asrın Anlaşması" olarak adlandırılan Azerbaycan Devlet Petrol Şirketi ile dünyanın önde gelen petrol şirketleri arasında "Hazar Denizinin Azerbaycan'a ait bölümünde Azeri, Çırağ, Güneşli Yataklarının Birlikte İşlenmesi ve Paylaşılması Hakkında" ilk Anlaşma imzalanmıştır.

Petrol fiyatlarının yüksek seyrettiği dönemde hızla büyüyen ve parlak bir dönem geçiren Azerbaycan, 2014'ün yarısında görülmeye başlanan petrol fiyatlarındaki düşüşten en çok etkilenen ülkelerin başında gelmektedir. Gelirlerin azaldığı, bir yıl içinde %100'ü bulan devalüasyonlar sonucunda risklerin önlenmesi ve sürdürülebilir kalkınmanın sağlanması için gerekli olan kapsamlı bir reform hazırlığına girişilmiştir. İlk aşamada, gümrükler, transit geçişler, bankacılık ve vergi sistemi ile üretim ve ihracat teşviklerinde bunun yansımaları görülmüştür.

Azerbaycan'ın ekonomisini çeşitlendirmek amacıyla oluşturduğu uzmanlar grubunun uzun süredir üstünde çalıştığı, milli ekonomiye ve on bir farklı sektöre ilişkin stratejik yol haritaları Cumhurbaşkanı Aliyev tarafından 6 Aralık 2016 tarihinde onaylanmıştır.

Azerbaycan ekonomisinde, sanayi sektörünün önemli bir bölümünü yaklaşık 20 yıl önce kurulan ağır sanayi oluşturmaktadır. Ağır sanayi içinde en önemli sektörler demir, alüminyum

ve çimento olup, çoğu petrol sanayinin gelişiminden sonra ihmal edilmiştir. Ülke sanayisinin tekrar canlanmasına yönelik olarak, Azerbaycan'da 2014 yılı "sanayi yılı" ilan edilmiştir. Reel sanayi üretiminin hızla düşmesine rağmen, konut inşası, kırsal altyapı çalışmaları ve ulaşım altyapısının iyileştirilmesinden dolayı inşaat sektörü son yıllarda hızlı büyümüştür.

Hizmet sektörü de ulaşım ve iletişim alanlarında yaşanan gelişmelerden dolayı hızlı bir biçimde büyümüştür. Bankacılık sektördeki varlığın yarısından fazlasını oluşturan iki devlet bankası tarafından yönetilmektedir.

Azerbaycan, petrol ve gaz sektörü ile birlikte gelişmekte olan bir ekonomidir. Çeşitlendirme çabaları yavaş kalmaktadır. Petrol dışı alanlarda yapılan yatırımların artış kaydetmesine rağmen ülkede enerji sektörü dışında kalan iş sektörleri halen oldukça zayıftır.

Petrol ve gaz Azerbaycan'ın ihracatının %90'ından fazlasını oluşturmaktadır. Petrol fiyatlarına ilişkin olumlu görünüm, finansman maliyetlerini düşürmesini ve dış borçlanmayı sınırlandırmasını sağlaması beklenmektedir. Ayrıca yüksek petrol fiyatları, ihracat gelirlerini yüksek tutarak yüksek enflasyon gibi olumsuz faktörlerin etkisini yumuşatması beklenmektedir. Enerji sektörü, Azerbaycan'ın ekonomik büyümesinde önemli bir rol oynamaya devam edecektir.

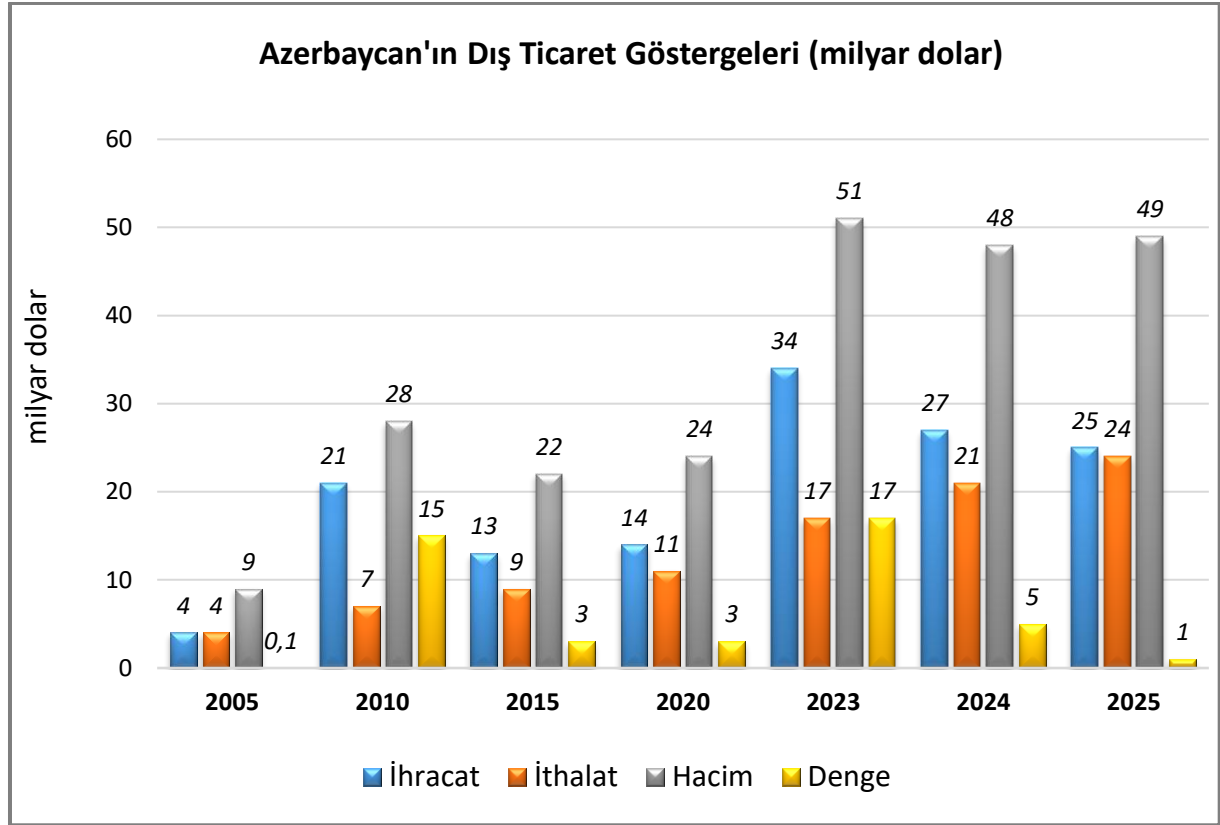
Azerbaycan, cari fiyatlara göre, 2025 yılı itibariyle 190 ülke arasında dünyanın 86. büyük ekonomisidir. 2025 yılında cari fiyatlara göre, 76 milyar dolar olacağı tahmin edilen GSYİH'nın 2026 yılında 78 milyar dolar olması beklenmektedir.

2025 yılında sabit fiyatlara göre %1,4 oranında büyüyen GSYİH'nın, 2026 yılında %2,2 oranında artacağı tahmin edilmektedir.

3. DIŐ TİCARET

Genel Durum

Ülkenin Dıő Ticareti



Kaynak: Trademap, Azerbaycan Verileri

Azerbaycan, 2025 yılında 25 milyar dolar ihracat gerçekleřtirmiřtir. Ülkenin ihracat yaptığı bařlıca ülkeler İtalya, Türkiye, Rusya, Yunanistan ve Bulgaristan'dır. Ülkenin ihracatında Türkiye %14 pay ile 2. sıradadır.

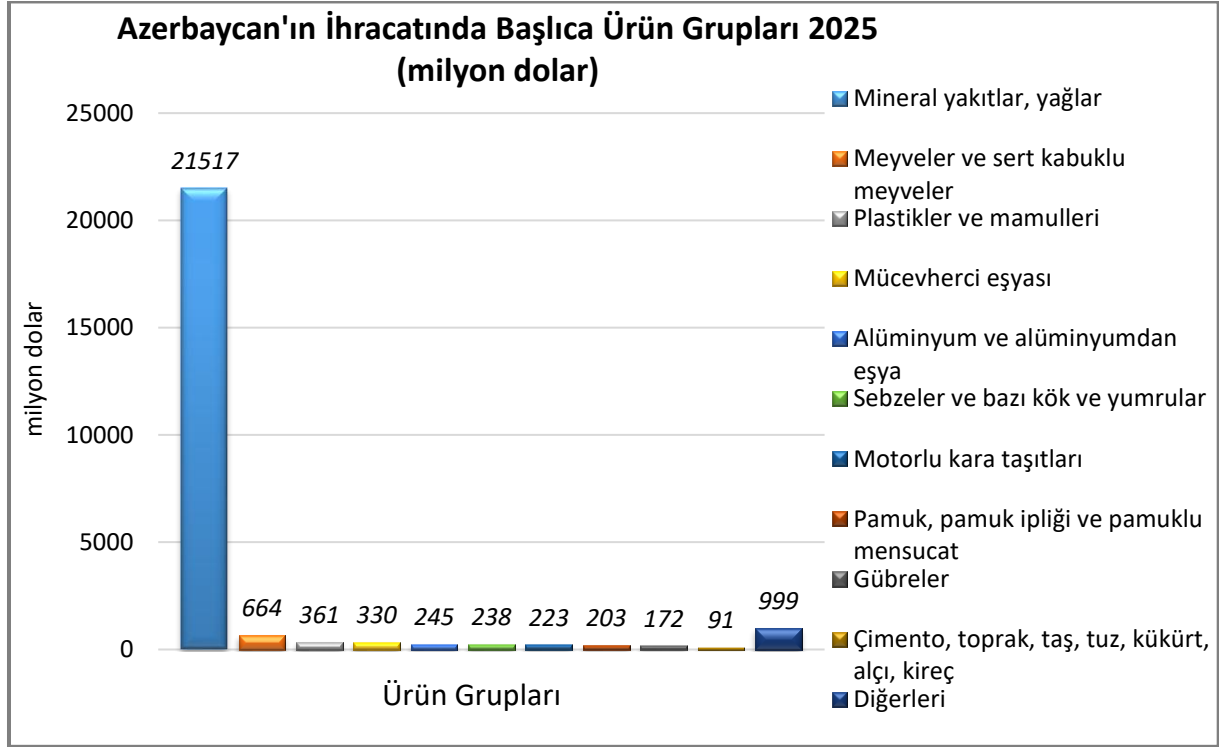
Ülkenin 2025 yılında ihraç ettiđi bařlıca ürünler: ham petrol (petrol yağları ve bitümenli minerallerden elde edilen yağlar); petrol gazları ve diđer gazlı hidrokarbonlar; petrol yağları ve bitümenli minerallerden elde edilen yağlar; altın (platin kaplamalı altın dahil) (iřlenmemiř veya yarı iřlenmiř ya da pudra halinde) ve taze meyvelerdir.

2025 yılında ithalat 24 milyar dolar olmuřtur. Ülkenin ithalat yaptığı bařlıca ülkeler Çin, Rusya, Türkiye, ABD ve İsviçre'dir. Ülkenin ithalatında Türkiye %10 pay ile 3. sıradadır.

2025 yılında ithal ettiđi bařlıca ürünler: altın (platin kaplamalı altın dahil) (iřlenmemiř veya yarı iřlenmiř ya da pudra halinde); otomobiller; ham petrol (petrol yağları ve bitümenli minerallerden elde edilen yağlar); telefon cihazları, ses, görüntü veya diđer bilgileri almaya veya vermeye mahsus diđer cihazlar ve petrol yağları ve bitümenli minerallerden elde edilen yağlarıdır.

Başlıca Ürünler İtibarı ile Dış Ticaret

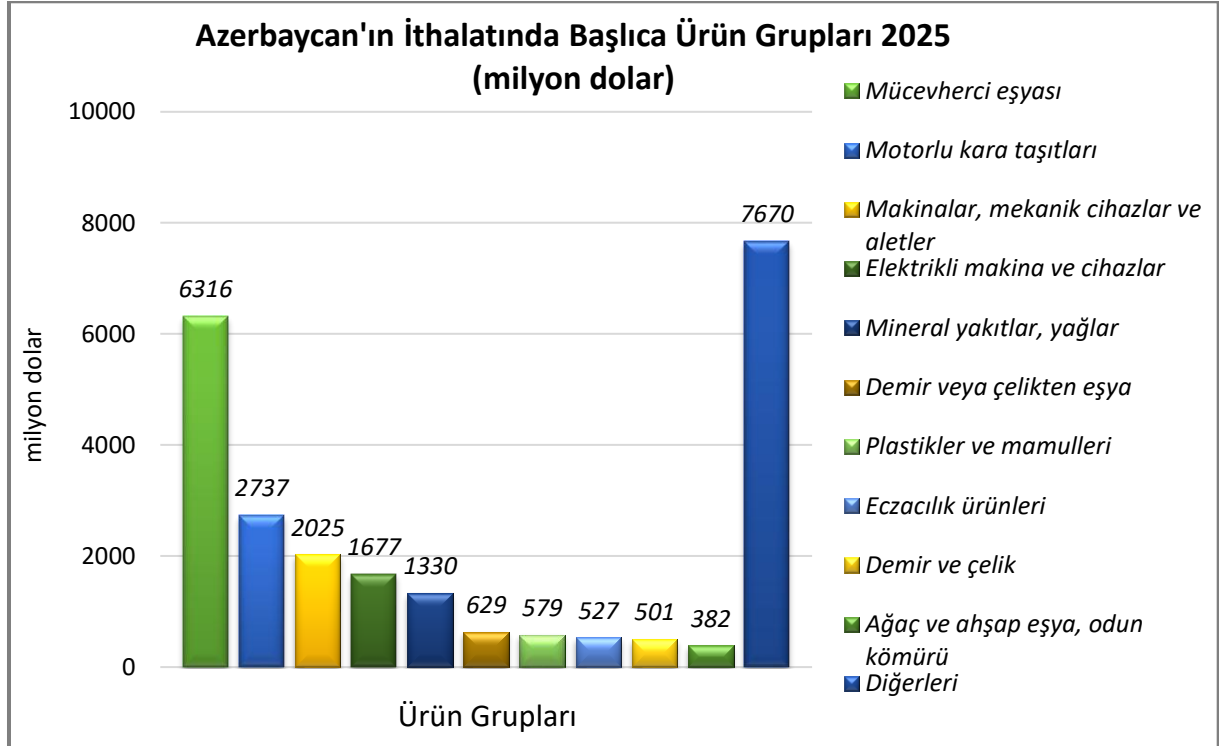
İhracat



Kaynak: Trademap, Azərbaycan Verileri

[Detaylı tablo için tıklayınız](#)

İthalat

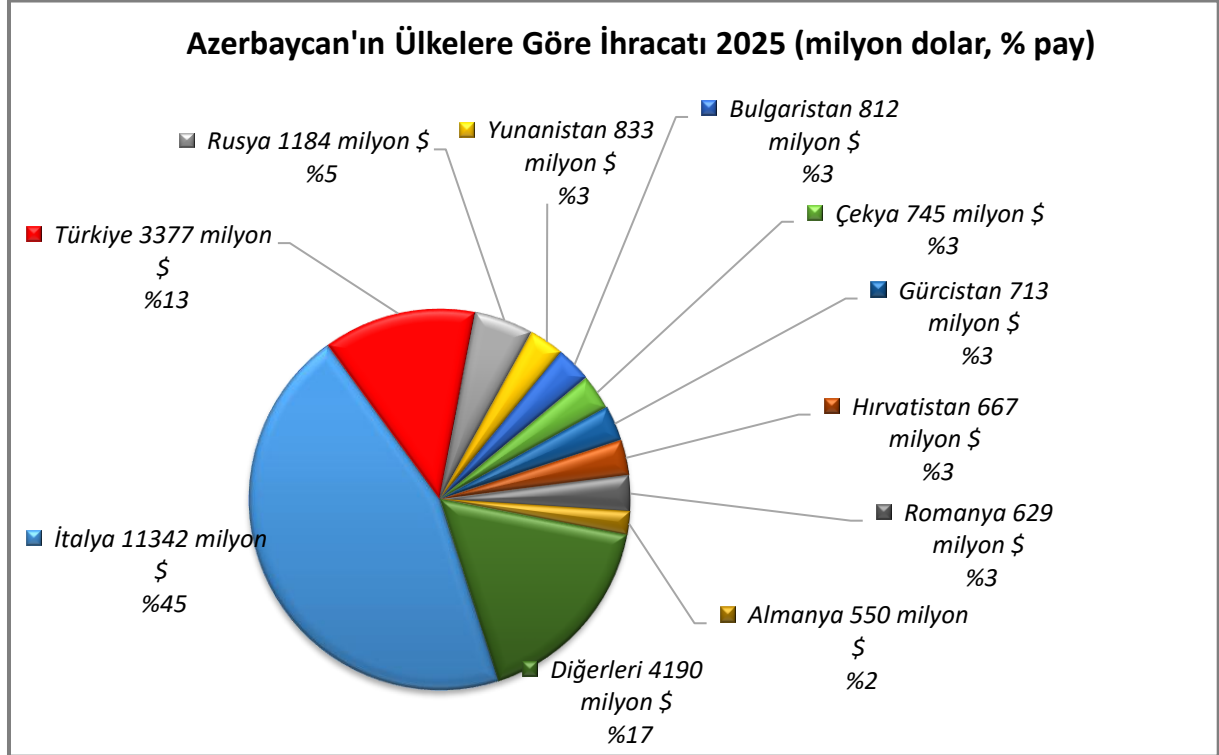


Kaynak: Trademap, Azərbaycan Verileri

[Detaylı tablo için tıklayınız](#)

Başlıca Ülkeler İtibarı ile Dış Ticaret

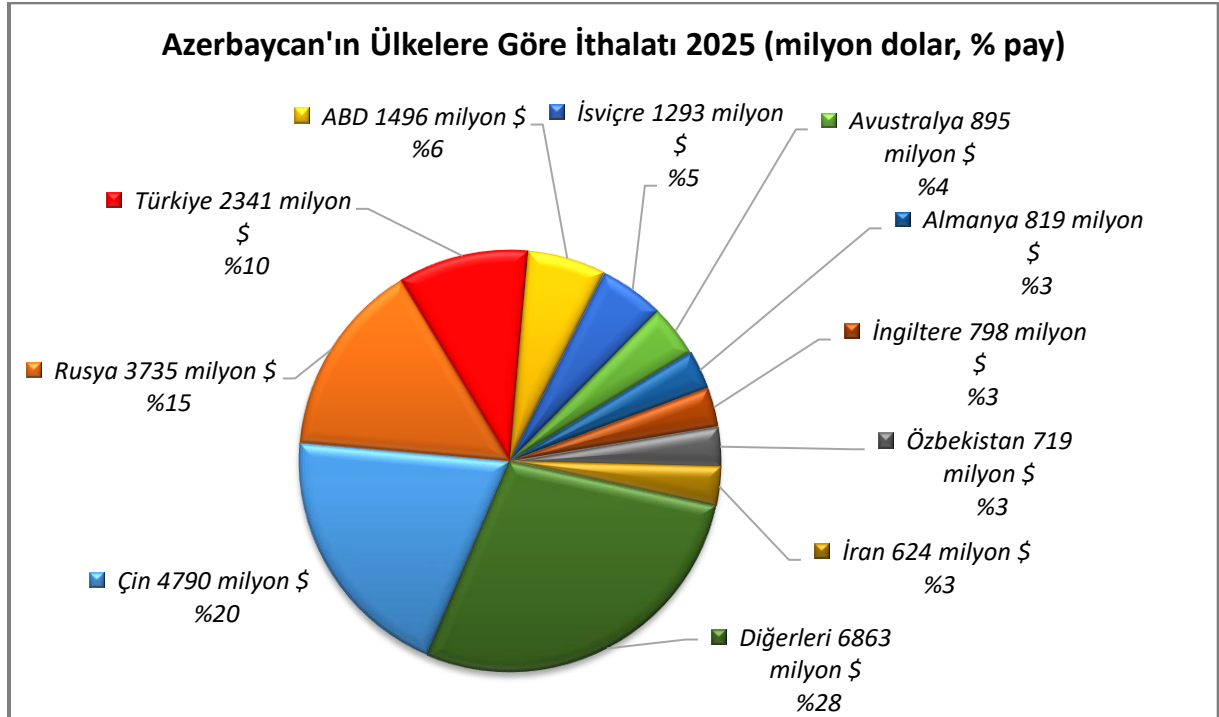
İhracat



Kaynak: Trademap, Azerbaycan Verileri

[Detaylı tablo için tıklayınız](#)

İthalat



Kaynak: Trademap, Azerbaycan Verileri

[Detaylı tablo için tıklayınız](#)

4. DOĞRUDAN YABANCI YATIRIMLAR

Doğrudan Yabancı Yatırımların Görünümü

Doğrudan yabancı yatırımlar Azerbaycan'ın ekonomik canlanmasında anahtar rolü oynamıştır. Azerbaycan ülkedeki ekonomik sorunların aşılması ve istikrarın sağlanması neticesinde özellikle petrol çıkarma ve işleme sanayi bakımından yabancı yatırımlar açısından çok cazip bir pazar haline gelmiştir. Ülke ekonomisi çift yapılıdır. Bir yandan petrol (hidrokarbon) ve ona bağlı hizmetler ile müteahhitlik sektörlerinde hızlı bir gelişme eğilimi gözlenirken, diğer yandan petrol dışı sanayi sektörlerinde yatırım eksikliği gözlenmektedir. Bunun sonucunda petrol dışı sektörlerde düşük istihdam, yetersiz vergi geliri ve ihracat dolayısıyla da ithal ürünlerinde rekabetle başa çıkamama gibi sorunlar yaşanmaktadır.

Doğrudan yabancı yatırımların önemli kısmı petrol üretimi ve çıkarımı alanlarına olmuştur. Sermaye yatırımlarının %60 gibi önemli bir oranı hidrokarbon sektöründedir. Son on yıl içerisinde Azerbaycan'a yönelik gerçekleştirilen doğrudan yabancı yatırım girişleri, büyük ölçüde Azerbaycan'ın cari açıklarını finanse etmiş ve ekonomik büyümenin itici gücü olmuştur.

Doğrudan Yabancı Yatırım İstatistikleri

	2024	2025*	2026*	2027*	2028*	2029*	2030*
Ülke dışından gelen doğrudan yatırım (milyon \$)	231,27	542,62	923,81	703,39	940,54	1 108,78	1 101,44
Ülke dışından gelen doğrudan yatırımın GSYİH ya oranı (%)	0,31	0,70	1,10	0,80	1,00	1,10	1,00
Ülke dışından gelen doğrudan yatırım stoku (milyon \$)	61 237,99	62 700,00	65 738,99	68 740,99	71 742,99	74 744,99	75 000,00
Ülke dışına giden doğrudan yatırım (milyon \$)	-742,44	-775,16	- 1 091,77	- 1 230,94	- 1 128,64	- 1 209,57	- 1 211,59
Ülke dışına yapılan doğrudan yatırım stoku (milyon \$)	59 918,97	63 500,00	67 118,97	70 700,00	74 318,97	77 918,97	76 000,00

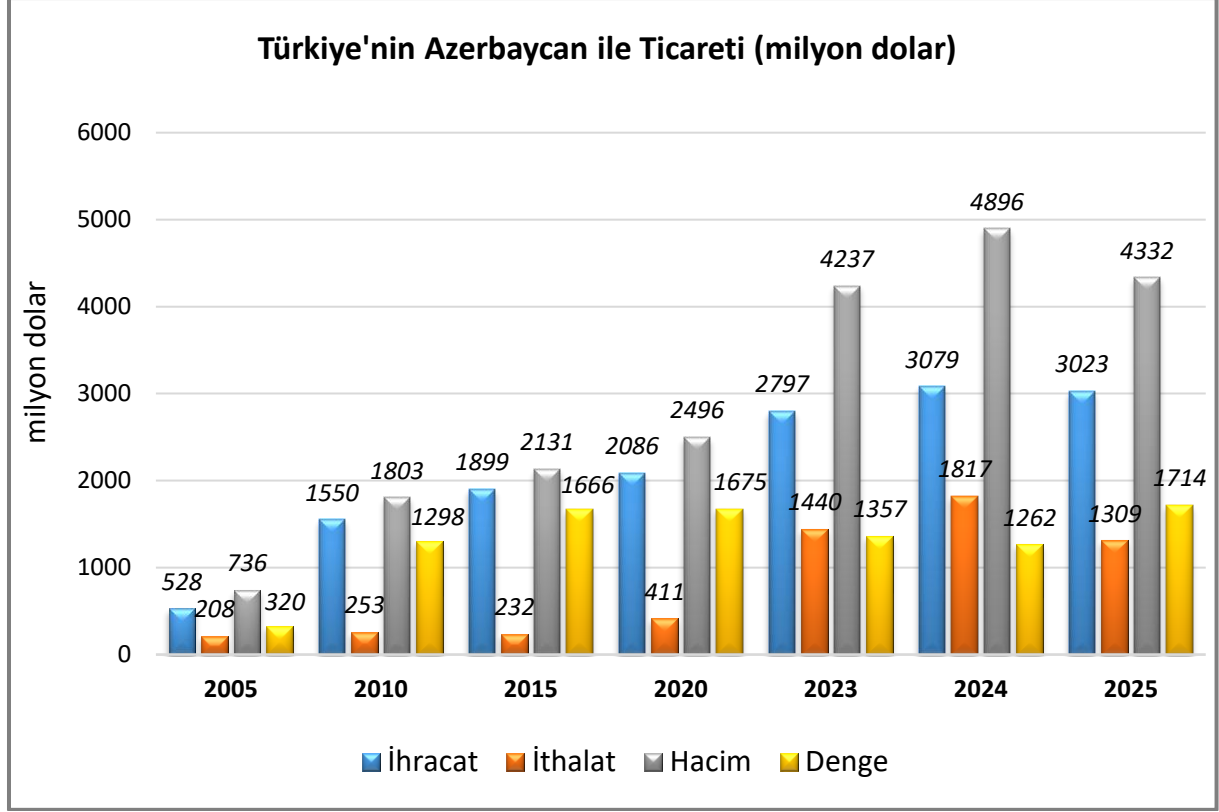
Kaynak: EIU

*: Tahmin

5. TÜRKİYE ile TİCARET

Genel Durum

Türkiye-Azerbaycan Dış Ticareti



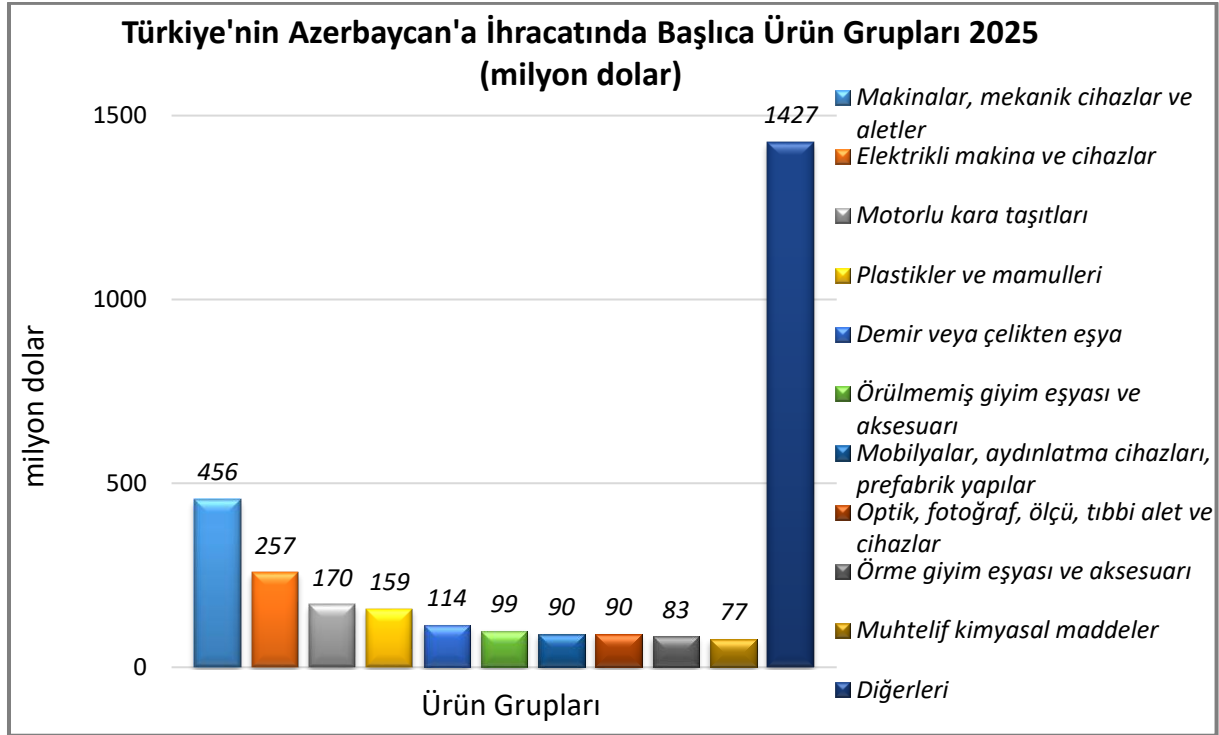
Kaynak: Trademap, Türkiye Verileri

Türkiye'nin Azerbaycan'a ihracatı; ihraç ürünlerinin bu ülkede tanınmaya başlaması, Türk şirketlerinin Azerbaycan piyasasında şube açmak suretiyle Türkiye'den ithalat yapması ve bu malları iç piyasada pazarlaması gibi nedenlerle yükselme eğilimi göstermektedir.

2025 yılında ülkeye ihracatımız 3 milyar dolardır. Azerbaycan'a ihraç ettiğimiz başlıca ürünler: otomobiller; petrol yağları ve bitümenli minerallerden elde edilen yağlar; tatlı bisküvi ve gofretler; yıkama, temizleme müstahzarları (sabunlar hariç) ve tedavide veya korunmada kullanılmak üzere hazırlanan dozlandırılmış ilaçlardır.

2025 yılında ülkeden ithalatımız yaklaşık 1,3 milyar dolar olmuştur. Belli başlı ithal kalemleri ise petrol yağları ve bitümenli minerallerden elde edilen yağlar; pamuk (karde edilmemiş veya penyelenmemiş); işlenmemiş alüminyum; alüminyum saclar, levhalar, şeritler (kalınlığı 0,2 mm. yi geçenler); asiklik alkoller ve bunların halojenlenmiş, sülfolanmış, nitrolanmış veya nitrozalanmış türevleridir.

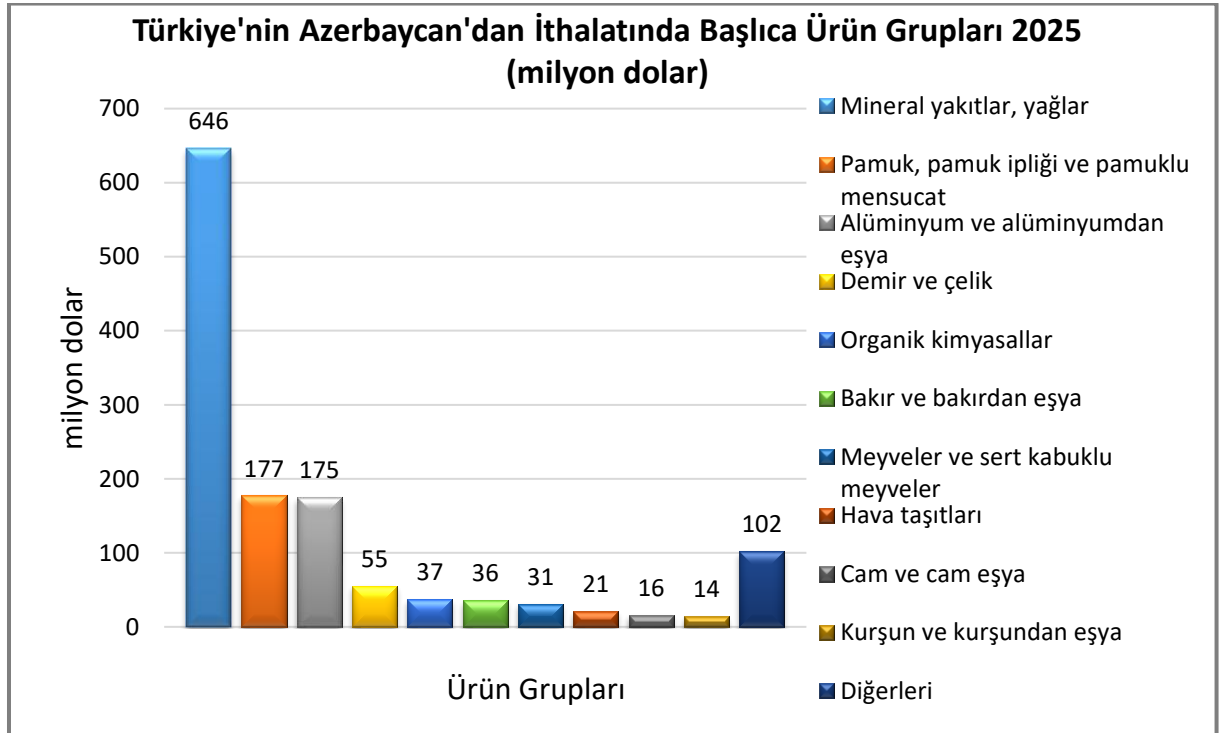
Türkiye'nin Azerbaycan'a İhracatında Başlıca Ürünler



Kaynak: Trademap, Türkiye Verileri

[Detaylı tablo için tıklayınız](#)

Türkiye'nin Azerbaycan'dan İthalatında Başlıca Ürünler



Kaynak: Trademap, Türkiye Verileri

[Detaylı tablo için tıklayınız](#)

Yatırım İlişkileri

İlk yıllarda daha çok ticaret merkezli gelişen Türkiye-Azerbaycan ekonomik ilişkileri, son yıllarda çeşitlenerek devam etmekte, bilhassa karşılıklı yatırımlar şeklinde kayda değer gelişmeler göstermektedir.

Türkiye ile Azerbaycan arasındaki tek kara bağlantısını oluşturan Nahçıvan Özerk Cumhuriyeti, ülkemizin Azerbaycan'la ikili ilişkileri açısından ayrı bir yer tutmakta olup, Azerbaycan halkı ile doğrudan bağlantı noktamızı oluşturmaktadır.

Bakü-Tiflis-Ceyhan (BTC) ham petrol boru hattı ve Bakü-Tiflis-Erzurum Doğalgaz boru hattı ile Türkiye-Azerbaycan ekonomik ilişkilerinde ve Azerbaycan petrol ve doğalgazının ihracatında, Azerbaycan ürünlerinin dünya pazarlarına ulaştırılmasında yeni bir dönemin başlangıcı olmuştur. Yıllık 50 milyon ton petrol taşıma kapasitesine sahip bu boru hattının devreye girmesiyle Azerbaycan ekonomisi hızla büyüme sürecine girmiş, toplum refahı hızla artmaya başlamıştır. Bugün BTC ham petrol boru hattı Azerbaycan ekonomisinin atar damarı durumundadır. 2017 Ekim ayında açılışı yapılan Bakü-Tiflis-Kars demiryolu projesi Türkiye Azerbaycan ekonomik ve ticari ilişkilerinde Türk mallarının Asya pazarına ulaştırması yönünde yeni bir sayfa açmıştır. Ayrıca, Trans Anadolu Doğalgaz Boru Hattı Projesi (TANAP)'nin 2018 yılında faaliyete başlamasıyla Azerbaycan doğal gazı Türkiye üzerinden Avrupa ülkelerine doğrudan ulaşacaktır. Bu hatlar Türkiye- Azerbaycan ilişkilerine ve Azerbaycan'ın batı ülkeleri ile ilişkilerine yeni boyutlar kazandıracaktır.

Azerbaycan'ın Devlet Petrol Şirketi (SOCAR) vasıtasıyla PETKİM'in (Petkim Petrokimya Holding A.Ş.) %61,32 hissesini aldığı İzmir'in Aliğa ilçesinde bulunan ve 6,3 milyar ABD Doları tutarında yatırım yapılarak 19 Ekim 2018 tarihinde açılışı yapılmış olan Star Rafinerisi yıllık 10 milyon ton rafinaj kapasitesiyle Türkiye pazarındaki petrol ürünleri talebinin büyük kısmını karşılayacaktır. Yatırımın tamamlanması sonrası bu tutarın yaklaşık 20 milyar ABD Dolarını bulacağı tahmin edilmektedir.

Türkiye Petrolleri Anonim Ortaklığı (TPAO): TPAO Azerbaycan'da, ACG (Azəri-Çıralı-Güneşli) (%6,75), Şah Deniz (%19) ve Alov (%10) projelerinde yer almaktadır. TPAO ayrıca, Bakü-Tiflis-Ceyhan Ana İhraç Ham petrol Boru Hattı Projesinde %6,53, Şah Deniz gazını Gürcistan-Türkiye sınırına taşıyan Güney Kafkasya Doğal Gaz Boru Hattı Projesinde ise %19 hisseyle yer almaktadır. TPAO'nun Mayıs 2020 sonu itibarıyla Azerbaycan'daki yatırımları, 12,1 milyar ABD Dolarını bulmuştur.

Azertel A.Ş., Turkcell ile ortak olarak kurulmuş olup, Azerbaycan'daki ilk GSM operatörü olan AZERCELL'i kurmuştur. GSM sistem yatırımları, planlaması ve kurulum işleri ile iştigal etmektedir.

Azerbaijan Coca-Cola Bottlers (ACCB) 1994 yılında kurulmuştur. Azerbaycan'da The Coca-Cola Company (TCCC) markalarından oluşan gazlı ve gazsız içeceklerin üretim, satış ve dağıtımını gerçekleştiren ACCB 80'i aşkın tat ve paket seçeneğini tüketicilerine sunmaktadır. Coca-Cola İçecek ACCB şirketinde %99,86 oranında ortaklığa sahiptir. ACCB Bakü fabrikası ile yaklaşık 9 milyonluk bir nüfusa hizmet vermektedir. ACCB, Azerbaycan'da petrol dışı sanayi kuruluşları sınıfında gerçekleştirilen ilk ve en büyük doğrudan yabancı sermaye yatırımlarından biri olmuştur.

İki Ülke Arasındaki Müteahhitlik İlişkileri

Sovyetlerin dağılışından sonra ülke bir yenilenme süreci içerisine girmiş, bu sebeple müteahhitlik sektörü için cazip bir ortam olmuştur. Son iki yıldır bir durgunluk yaşanmasına rağmen konut, yol, içme suyu, köprü, otel, iş merkezi gibi projeler hali hazırda devam etmektedir.

Türk firmaları Azerbaycan müteahhitlik hizmetleri sahasında Başkanlık sarayları, Milli Meclisin restorasyonu ve ek binasının tamamlanması, hava alanı inşası, yol, su, elektrik, enerji nakil hatları gibi sahalarda çok önemli projeler gerçekleştirmişlerdir. Ancak, halihazırda daha çok yarım kalan projelerin tamamlanması işleriyle meşgul bulunmaktadır.

Türk Müteahhitlik firmaları Azerbaycan'da şimdiye kadar yaklaşık 12 milyar dolar değerinde 363 adet proje yürütmektedirler.

Diğer taraftan, Azerbaycan müteahhitlik sektöründe yerli firmaların kendi içinde tecrübe kazanmış oldukları ve belirli işleri doğrudan üstlenebildikleri görülmektedir. Bunun yanında piyasada belirli grupların tekel oluşturarak ihalelerde etkili olmaktadır.

Türk firmalarının bundan sonraki devrede daha çok yerli firmalarla şirketler birliği oluşturarak iş alma kabiliyetlerini devan ettirmelerinin daha gerçekçi bir yaklaşım olacağı düşünülmektedir. Petrol ve Doğalgaz ticaretinin artmasına paralel olarak, Azerbaycan'ın bundan sonraki devrede daha çok alt yapı, su, yol, elektrik gibi inşaat işlerine yönelmesi beklenmektedir.

Diğer taraftan, inşaat sektörünü hizmet ticareti yanında tedarik mekanizmasını desteklemesiyle de değerlendirmek gerekmektedir. Türk inşaat malzemeleri piyasada haklı bir imaja sahiptir. Bu anlamda Azerbaycan'ın ithalatında ve Türkiye'nin Azerbaycan'a ihracatında inşaat malzemeleri önemli bir paya sahiptir.

EKLER:***EK-1: Azerbaycan'ın İhracatında Başlıca Ürünler (bin dolar)***

Sıra	GTİP	ÜRÜNLER (ilk 15)	2023	2024	2025	Pay (% 2025)	Değişim (% 2024-2025)
TOPLAM İHRACAT (Diğerleriyle)			33 898 555	26 554 057	25 042 007	100	-5,7
1.	2709	Ham petrol (petrol yağları ve bitümenli minerallerden elde edilen yağlar)	16 240 830	14 437 356	12 091 147	48,3	-16,3
2.	2711	Petrol gazları ve diğer gazlı hidrokarbonlar	13 678 837	8 406 912	8 821 558	35,2	4,9
3.	2710	Petrol yağları ve bitümenli minerallerden elde edilen yağlar	572 210	334 918	431 899	1,7	29
4.	7108	Altın (platin kaplamalı altın dahil) (işlenmemiş veya yarı işlenmiş ya da pudra halinde)	162 756	211 909	326 198	1,3	53,9
5.	0810	Diğer meyveler (taze)	193 683	175 466	230 110	0,9	31,1
6.	8703	Otomobiller	164 690	171 710	216 164	0,9	25,9
7.	0702	Domates (taze/soğutulmuş)	161 984	175 430	192 471	0,8	9,7
8.	0802	Diğer kabuklu meyveler (taze/kurutulmuş) (kabuğu çıkarılmış/soyulmuş)	125 066	131 257	174 446	0,7	32,9
9.	3102	Azotlu mineral veya kimyasal gübreler	83 010	126 233	170 781	0,7	35,3
10.	5201	Pamuk (karde edilmemiş veya penyelenmemiş)	122 410	177 120	159 524	0,6	-9,9
11.	3902	Propilen ve diğer olefinlerin polimerleri (ilk şekillerde)	203 511	147 950	154 152	0,6	4,2
12.	0809	Kayısı, kiraz, şeftali, erik ve çakal eriği (taze)	105 602	99 369	144 657	0,6	45,6
13.	7601	İşlenmemiş alüminyum	82 844	70 749	144 269	0,6	103,9
14.	3901	Etilen polimerleri (ilk şekillerde)	155 436	129 476	141 553	0,6	9,3
15.	2905	Asiklik alkoller ve bunların halojenlenmiş, sülfolanmış, nitrolanmış veya nitrozalanmış türevleri	90 667	104 425	86 260	0,3	-17,4

Kaynak: Trademap, Azerbaycan Verileri

EK-2: Azerbaycan'ın İthalatında Başlıca Ürünler (bin dolar)

Sıra	GTİP	ÜRÜNLER (İlk 15)	2023	2024	2025	Pay (% 2025)	Değişim (% 2024-2025)
TOPLAM İTHALAT (Diğerleriyle)			17 285 345	21 058 044	24 372 944	100	15,7
1.	7108	Altın (platin kaplamalı altın dahil) (işlenmemiş veya yarı işlenmiş ya da pudra halinde)	3 438	3 312 935	6 264 881	25,7	89,1
2.	8703	Otomobiller	1 515 316	1 566 604	2 142 023	8,8	36,7
3.	2709	Ham petrol (petrol yağları ve bitümenli minerallerden elde edilen yağlar)	1 077 238	1 020 193	772 955	3,2	-24,2
4.	8517	Telefon cihazları, ses, görüntü veya diğer bilgileri almaya veya vermeye mahsus diğer cihazlar	479 441	626 712	588 692	2,4	-6,1
5.	2710	Petrol yağları ve bitümenli minerallerden elde edilen yağlar	530 244	721 709	488 078	2	-32,4
6.	3004	Tedavide veya korunmada kullanılmak üzere hazırlanan ilaçlar (dozlandırılmış)	453 373	443 250	457 574	1,9	3,2
7.	1001	Buğday ve mahlut	303 983	279 682	275 626	1,1	-1,5
8.	1701	Kamış/pancar şekeri ve kimyaca saf sakkaroz (katı halde)	184 921	182 030	196 199	0,8	7,8
9.	8471	Otomatik bilgi işlem mak. bunlara ait birimler; manyetik veya optik okuyucular, verileri koda dönüştüren ve işleyen mak.	197 274	225 265	175 166	0,7	-22,2
10.	0405	Sütten elde edilen yağlar, sürülerek yenilen süt ürünleri	92 416	173 604	172 637	0,7	-0,6
11.	4407	Uzunlamasına kesilmiş, biçilmiş ağaç; kalınlık > 6 mm	178 754	180 361	159 002	0,7	-11,8
12.	8481	Musluk, batarya, vana ve valfler	124 914	164 221	158 559	0,7	-3,4
13.	7210	Demir veya alaşımsız çelikten yassı hadde mamulleri, genişlik ≥600 mm (kaplanmış)	142 865	147 446	149 297	0,6	1,3
14.	1806	Çikolata ve kakao içeren diğer gıda müstahzarları	108 236	128 695	148 539	0,6	15,4
15.	7304	Demir (dökme demir hariç) ve çelikten ince ve kalın borular ve içi boş profiller (dikişsiz)	150 112	168 127	146 131	0,6	-13,1

Kaynak: Trademap, Azerbaycan Verileri

EK-3: Azerbaycan'ın Ülkelere Göre İhracatı (bin dolar)

Sıra	Ülkeler (İlk 15)	2023	2024	2025	Pay (% 2025)	Değişim (% 2024-2025)
TOPLAM İHRACAT (Diğerleriyle)		33 898 555	26 554 057	25 042 007	100	-5,7
1.	İtalya	15 208 235	10 875 266	11 342 341	45,3	4,3
2.	Türkiye	5 359 328	3 819 408	3 376 973	13,5	-11,6
3.	Rusya	1 196 411	1 178 347	1 183 734	4,7	0,5
4.	Yunanistan	1 363 448	626 591	833 462	3,3	33
5.	Bulgaristan	481 926	683 049	811 885	3,2	18,9
6.	Çekya	684 216	1 088 486	744 813	3	-31,6
7.	Gürcistan	759 444	675 193	712 669	2,8	5,6
8.	Hırvatistan	590 440	873 441	666 780	2,7	-23,7
9.	Romanya	604 469	476 868	628 683	2,5	31,8
10.	Almanya	907 923	776 980	550 074	2,2	-29,2
11.	İsviçre	175 375	220 430	480 347	1,9	117,9
12.	Portekiz	299 628	631 358	430 779	1,7	-31,8
13.	İngiltere	447 985	407 810	343 029	1,4	-15,9
14.	İrlanda	369 729	139 782	289 704	1,2	107,3
15.	Tunus	80 141	279 670	228 118	0,9	-18,4

Kaynak: Trademap, Azerbaycan Verileri

EK-4: Azerbaycan'ın Ülkelere Göre İthalatı (bin dolar)

Sıra	Ülkeler (İlk 15)	2023	2024	2025	Pay (% 2025)	Değişim (% 2024-2025)
TOPLAM İTHALAT (Diğerleriyle)		17 285 345	21 058 044	24 372 944	100	15,7
1.	Çin	3 022 811	3 725 054	4 789 864	19,7	28,6
2.	Rusya	3 106 509	3 620 684	3 735 123	15,3	3,2
3.	Türkiye	2 291 224	2 310 045	2 340 539	9,6	1,3
4.	ABD	888 992	1 618 426	1 495 524	6,1	-7,6
5.	İsviçre	73 831	243 983	1 293 225	5,3	430
6.	Avustralya	11 689	1 463 121	894 644	3,7	-38,9
7.	Almanya	916 210	825 560	819 301	3,4	-0,8
8.	İngiltere	342 874	272 612	797 841	3,3	192,7
9.	Özbekistan	131 628	211 589	718 918	2,9	239,8
10.	İran	473 064	633 058	623 978	2,6	-1,4
11.	Kazakistan	215 639	337 268	575 640	2,4	70,7
12.	İtalya	478 591	516 105	518 062	2,1	0,4
13.	Beyaz Rusya	324 260	457 454	348 765	1,4	-23,8
14.	Japonya	435 288	409 059	345 043	1,4	-15,6
15.	G. Kore	428 091	384 788	317 454	1,3	-17,5

Kaynak: Trademap, Azerbaycan Verileri

Ek-5: Türkiye'nin Azerbaycan'a İhracatında Başlıca Ürünler (bin dolar)

Sıra	GTİP	ÜRÜNLER (İlk 15)	2023	2024	2025	Pay (% 2025)	Değişim (% 2024-2025)
TOPLAM İHRACAT (Diğerleriyle)			2 796 851	3 079 267	3 022 652	100	-1,8
1.	8703	Otomobiller	89 370	85 890	97 351	3,2	13,3
2.	2710	Petrol yağları ve bitümenli minerallerden elde edilen yağlar	49 701	57 974	52 777	1,7	-9
3.	1905	Tatlı Bisküvi ve Gofretler	43 836	51 092	50 677	1,7	-0,8
4.	3402	Yıkama, temizleme müstahzarları (sabunlar hariç)	50 461	51 948	45 800	1,5	-11,8
5.	3004	Tedavide veya korunmada kullanılmak üzere hazırlanan ilaçlar (dozlandırılmış)	48 266	41 172	44 348	1,5	7,7
6.	7308	Demir veya çelikten inşaat ve inşaat aksamı, inşaatta kullanılmak üzere hazırlanmış demir veya çelikten sac, çubuk, vb.	48 775	33 776	43 987	1,5	30,2
7.	8418	Buzdolapları, dondurucular ve diğer soğutucu ve dondurucu cihazlar ve ısı pompaları	36 106	36 182	40 989	1,4	13,3
8.	9403	Diğer mobilyalar ve bunların aksam ve parçaları	39 716	44 670	36 748	1,2	-17,7
9.	6204	Kadınlar ve kız çocuk için takım elbise, takım, ceket, blazer, elbise, etek, pantolon etek, vb. (yüzme kıyafetleri hariç)	36 984	44 153	33 430	1,1	-24,3
10.	8543	Kendine has fonksiyonlu diğer elektrikli makina ve cihazlar	12 059	65 568	33 399	1,1	-49,1
11.	3808	Haşarat öldürücü, dezenfekte edici, zararlıları yok edici, sürgünleri önleyici, bitkilerin büyümesini düzenleyici ürünler	33 789	31 997	31 090	1	-2,8
12.	9619	Hijyenik havlular ve tamponlar, bebek bezleri ve benzeri hijyenik eşya	37 746	33 943	30 257	1	-10,9
13.	8481	Musluk, batarya, vana ve valfler	24 129	32 349	30 214	1	-6,6
14.	3305	Saç müstahzarları	23 104	28 369	28 901	1	1,9
15.	2304	Soya fasulyesi yağı üretiminden arta kalan küspe ve katı atıklar	23 392	23 060	27 356	0,9	18,6

Kaynak: Trademap, Türkiye Verileri

Ek-6: Türkiye'nin Azerbaycan'dan İthalatında Başlıca Ürünler (bin dolar)

Sıra	GTİP	ÜRÜNLER (İlk 15)	2023	2024	2025	Pay (% 2025)	Değişim (% 2024-2025)
TOPLAM İTHALAT (Diğerleriyle)			1 440 075	1 817 191	1 308 911	100	-28
1.	2710	Petrol yağları ve bitümenli minerallerden elde edilen yağlar	935 396	1 297 873	609 701	46,6	-53
2.	5201	Pamuk (karde edilmemiş veya penyelenmemiş)	91 511	163 021	156 632	12	-3,9
3.	7601	İşlenmemiş alüminyum	58 922	49 094	116 734	8,9	137,8
4.	7606	Alüminyum saclar, levhalar, şeritler (kalınlığı 0,2 mm. yi geçenler)	64 167	83 227	47 646	3,6	-42,8
5.	2905	Asiklik alkoller ve bunların halojenlenmiş, sülfolanmış, nitrolanmış veya nitrozalanmış türevleri	24 543	17 824	36 907	2,8	107,1
6.	2716	Elektrik enerjisi	-	-	36 045	2,8	-
7.	7207	Demir veya alaşımsız çelikten yarı mamuller	53 882	29 655	32 193	2,5	8,6
8.	7403	Rafine edilmiş bakır ve bakır alaşımları (ham)	16 268	13 785	20 197	1,5	46,5
9.	5205	Pamuk ipliği (dikiş ipliği hariç) (ağırlık itibarıyla pamuk oranı >=%85 ve perakende olarak satılacak hale getirilmemiş)	25 499	20 210	18 292	1,4	-9,5
10.	7005	Float cam ve yüzeyi taşlanmış veya parlatılmış cam (plakalar halinde)	6 370	15 786	15 648	1,2	-0,9
11.	0810	Diğer meyveler (taze)	531	2 054	15 610	1,2	660
12.	7801	İşlenmemiş kurşun	14 311	15 581	14 124	1,1	-9,4
13.	7202	Ferro alyajlar	32	256	9 944	0,8	3784,4
14.	7213	Demir veya alaşımsız çelikten filmaşin (sıcak haddelenmiş, kangal halinde)	990	6 523	9 203	0,7	41,1
15.	0802	Diğer kabuklu meyveler (taze/kurutulmuş) (kabuğu çıkarılmış/soyulmuş)	4 061	5 091	8 981	0,7	76,4

Kaynak: Trademap, Türkiye Verileri