

# BİRLEŐİK ARAP EMİRLİKLERİ

## ÜLKE PROFİLİ



T.C.  
Ticaret Bakanlığı  
Uluslararası Anlaşmalar ve Avrupa Birliği  
Genel Müdürlüğü

## İçindekiler

1. GENEL BİLGİLER .....	2
2. GENEL EKONOMİK DURUM.....	5
3. DIŞ TİCARET .....	6
4. DOĞRUDAN YABANCI YATIRIMLAR.....	9
5. TÜRKİYE ile TİCARET .....	11
EKLER: .....	13

## 1. GENEL BİLGİLER

### Başlıca Sosyal Göstergeler

Devletin Adı	Birleşik Arap Emirlikleri
Yönetim Şekli	Mutlak Monarşi
Devlet Başkanı	Sheikh Mohammed bin Zayed Al-Nahyan (Abu Dhabi Emiri)
Başbakan	Sheikh Mohammed Bin Rashid Al-Maktoum (Dubai Emiri)
Bağımsızlık tarihi	2 Aralık 1971 (İngiltere'den)
Başkent	Abu Dhabi
Büyük şehirleri	Abu Dhabi, Dubai, Sharjah
Resmi Dil	Arapça (İngilizce yaygın olarak kullanılmaktadır)
Ülke Nüfusu (2026)	11.465.000 (IMF)
Yüzölçümü (kara)	71.020 km <sup>2</sup> (Dünya Bankası)
Döviz Kuru	1\$=3,67 AED (sabit)

### Coğrafi Konum

BAE topraklarının %97'si çöldür. BAE'nin Arap/İran Körfezine ve Hint Okyanusuna kıyısı vardır. Yedi emirlik içinde coğrafya olarak en büyük olanı Abu Dhabi'dir. AD, ülke topraklarının yaklaşık %86'sını kaplamaktadır. Dubai ise, ülke topraklarının %5'ini oluşturmaktadır. BAE 200'e yakın adayı ihtiva etmekte olup, Abu Dhabi şehri bu adalardan biri üzerine kurulmuştur.

Ülkede yaz dönemi (nisan-ekim) sıcak ve nemli bir hava görülmektedir. Kışları (kasım-mart) ise ülkeye serin iklim hakim olmakta ve sıcaklık 14-23°C arasında değişmektedir. Zaman zaman yaşanan kum fırtınalarının dışında, kış aylarında (aralık-ocak) anlık ve kısa süreli aşırı miktardaki yağış, altyapısı yetersiz olan şehirlerde sele yol açabilmektedir.

Su yetersizliği son yıllarda BAE için önemli bir sorun haline gelmiştir. Konutlarda kullanılan su, deniz suyu arıtmasıdır.

### Siyasi ve İdari Yapı

Bağımsızlık öncesinde Aşiretler Devleti (Trucial States) olarak tanınan BAE, 2 Aralık 1971'de İngiltere'den bağımsızlığını kazanmıştır. Aynı gün Abu Dhabi Emiri Sheikh Zayed al-Nahyan (1971-2004) ülkenin ilk Başkanı seçilmiştir.

BAE, yedi emirlikten/şehirden meydana gelen bir federasyondur.

BAE'nin kuruluş aşamasında varılan (yazılı olmayan) mutabakata göre, Abu Dhabi Emiri devlet başkanı, Dubai Emiri ise başbakan olmaktadır.

**Federal Yüksek Konsey (FYK):** Yedi Emirden oluşan Yüksek Konsey, BAE'deki en üst siyasi karar organıdır. Konsey, üyeleri arasından Devlet Başkanını, Başbakanı ve Bakanları seçmektedir. Yüksek Konsey'in Başkanı, aynı zamanda BAE Devlet Başkanı'dır. Devlet Başkanı (Yüksek Konsey toplantı halinde olmadığı zamanlar) Konsey'in tüm yetkilerini kullanabilmektedir.

Dolayısıyla, Devlet Başkanı yasama ve yürütme yetkisine de sahiptir. Abu Dhabi ve Dubai emirlerinin FYK'da veto yetkisi bulunmaktadır. (<https://www.thenational.ae/uae/government/sheikh-khalifa-re-elected-president-of-uae-1.934146>)

**Devlet Başkanı:** Abu Dhabi Emiri Devlet Başkanıdır. Dış politika, güvenlik, ordu ve askeri konular ağırlıklı olarak Abu Dhabi Emirliği'nin kontrolündedir. (<https://u.ae/en/about-the-uae/the-uae-government/the-president-and-his-deputy>)

**Hükümet:** Dubai Emiri ülkenin Başbakanıdır. Aynı zamanda Devlet Başkan Yardımcısı ve Savunma Bakanıdır. ([www.uaecabinet.ae](http://www.uaecabinet.ae)).

**Federal Ulusal Konsey (meclis):** BAE'de siyasi parti yoktur. 40 üyeli Konsey'in yarısı (FYK'nin belirlediği adaylar) halkoylamasıyla ve yarısı doğrudan FYK tarafından atanmaktadır. Konsey'de Bakanlıkların politikaları (yasa tasarıları) tartışılmakta, üyeler görüş ve tavsiyelerini dile getirmektedir. Ulusal Konsey'in yasa tasarılarını onama yada veto yetkisi bulunmamaktadır, kararları tavsiye (advisory) niteliğindedir.

Yasa tasarıları, Yüksek Konsey'de onaylanmasını ve Devlet Başkanı tarafından imzalanmasını müteakip yasalasmaktadır. Konsey'in görev süresi 4 yıl olup, Yüksek Konsey'in onayına istinaden Devlet Başkanı tarafından feshedebilmektedir. Yeni seçim 2019 yılında yapılacaktır.

**Yargı sistemi:** BAE'de "federal" ve "yerel/emirlik" olmak üzere ikili bir adli sistem bulunmaktadır. Bu çerçevede, adli uygulamalarda hem İslam, hem de Batı modellerinin karışımı görülmektedir. Federal yasalar, bu iki tür yasa modelini benimseyen mahkemeler için de geçerlidir. Kişinin bu mahkemelerden hangisine gideceği kendisine kalmıştır. Şeriat mahkemeleri de Yüksek Mahkeme'ye karşı sorumludur. Mahkemelerde jüri sistemi yoktur. (<http://www.dubaicourts.gov.ae>)

Federal düzeyde en yüksek yargı kurumu olan Federal Yüksek Mahkeme, kendine özgü bir Anayasa Mahkemesi olarak da düşünülebilir. Bu mahkeme, aynı zamanda en yüksek temyiz mahkemesidir. Sivil, ticari ve idari konularda gerçek veya tüzel kişiler arasındaki anlaşmazlıklara iptidai mahkemeler; federal mahkemelerin görev alanı dışındaki konulara ise Emirliklerin kendi (yerel) yargı organları bakmaktadır.

Anayasada belirtilen temel konular haricinde, Abu Dhabi, Dubai ve RAK Emirlikleri adli sorunlarını federal mahkemeye bağlı olmaksızın kendi yerel mahkemelerinde sonuçlandırabilmektedir. (<https://government.ae/en/about-the-uae/the-uae-government/the-federal-judiciary/structure-of-the-judicial-system>)

## **Nüfus ve İstihdam**

2024 yılı itibarıyla nüfusun %82'sini 15-64 yaş grubu oluşturmaktadır. (Dünya Bankası-2026)

İşsizlik oranı 2025 yılı itibarıyla %2,2 seviyesindedir. (Dünya Bankası-2026)

Nüfusunun çoğunluğunu ülkede ikamet izniyle çalışan yabancılar oluşturmaktadır (2015 yılı itibarıyla %88,4). Yabancıların %60'ını Uzak Asya (Hindistan, Pakistan, Bangladeş, Filipinler) kökenli, %18'ini İran ve Ortadoğu ülkeleri (Lübnan, Suriye, Mısır), %5'ini de bazı batılı ülkelerden (Britanya, Almanya, Bulgaristan) çalışmaya gelenlerdir.

Küçük coğrafyası ve az yerli nüfusu ile BAE, göçmen ülkesi görünümündedir.

Ülke vatandaşları ise, ticaretin haricinde, genelde (%88 oranında) kamu kurumlarında memur olarak istihdam edilmektedir.

Britanya, Lübnan ve Mısır vatandaşları ise özel şirketlerde orta-üst düzey yönetici/danışman kadrolarında görev alabilmektedir.

Öte yandan; son yıllarda istihdamda yabancı kişilerin yerini BAE vatandaşlarınının alması fikrine giderek sıcak bakılmaktadır.

## **Doğal Kaynaklar ve Çevre**

Yeraltı sularının yetersizliği ve su talebinin karşılanmasındaki güçlükler nedeniyle, kullanılan suların %80'i deniz suyu arıtma tesislerinden karşılanmaktadır.

OPEC üyesi BAE petrol ve doğalgaz zengini bir ülkedir.

2021 yılı itibarıyla 111 milyar varil kanıtlanmış ham petrol rezervine sahip BAE'nin üretim miktarı 2,7 milyar varil/gündür. Rezerv açısından OPEC içinde 5. büyük ülkedir. (OPEC)

2021 yılı itibarıyla 8,2 trilyon m<sup>3</sup> kanıtlanmış doğalgaz rezervi kapsamındaki üretimi (marketed) ise 54 milyar m<sup>3</sup> olmuştur. (OPEC)

## 2. GENEL EKONOMİK DURUM

### Temel Ekonomik Göstergeler

	2024	2025	2026*	2027*	2028*	2029*	2030*	2031*
GSYİH (Nominal Fiyatlarla, milyar \$)	552	572	622	649	686	728	770	815
GSYİH Büyüme (Reel Fiyatlar -%)	4	5,8	3,1	5,3	4,6	4,4	4	4
Kişi Başına Düşen Milli Gelir (Nominal Fiyatlar- \$)	48.906	50.232	54.214	56.179	59.035	62.179	65.387	69.187
Tüketici Fiyat Enflasyonu (ort, %)	1,7	1,3	2,5	2	2	2	2	2
Cari İşlemler Dengesinin GSYİH'ya Oranı (%)	15,4	15,3	11,4	11,4	9,8	9,3	9,1	9
İşsizliğin Toplam İşgücüne Oranı (%)	-	-	-	-	-	-	-	-
Devletin Genel Toplam Borçlanmasının GSYİH'ya Oranı (%)	34,9	34,3	31,4	30,1	28,8	27,2	26,7	26

Kaynak: IMF (2026 Nisan)

\*Tahmini veriler

BAE, 2026 yılı için tahmin edilen milli geliri ile 196 ülke arasında dünyanın 30. büyük ekonomisi olması ve bu çerçevede kişi başına düşen milli geliri ile 24. sırada yer alması beklenmektedir. (IMF)

BAE, petrol ve doğalgaz zengini ülkedir. Petrol fiyatlarındaki değişiklikler ekonomik gelirini doğrudan etkilemektedir. Nitekim, global finansal kriz ve akabinde petrol fiyatının düşmesinden dolayı cari işlemler fazlası ve bütçe gelirleri azalmıştır.

Bütçe gelirlerini artırabilmek için, IMF ile de istişare edilerek, 2015 yılından itibaren (sıkı) mali ve parasal politikalarla bazı tedbirler yürürlüğe konulmuştur. Bu tedbirler; akaryakıt desteğine son vermek, kamu kuruluşlarına hibe ve kaynak transferlerini sınırlandırmak, faizleri yükseltmek, kamu harcamalarında tasarrufa gitmek, elektrik ve su tüketim fiyatlarına zam yapmak şeklinde olmuştur. Ayrıca, 2018 yılında %5 oranında KDV de uygulamaya konulmuştur.

BAE Merkez Bankasının uluslararası rezervi (altın dahil), 2009 yılındaki 26 milyar dolar seviyesinden, 2024 yılında 238 milyar dolar düzeyine yükselmiştir. (Dünya Bankası-2026)

Sektörlerin 2024 yılı itibarıyla GSYİH içindeki payı; tarım yaklaşık %1, sanayi (inşaat dahil) %44 ve hizmetler sektörünün %55'dir. (Dünya Bankası-2026)

### 3. DIŐ TİCARET

#### Genel Durum

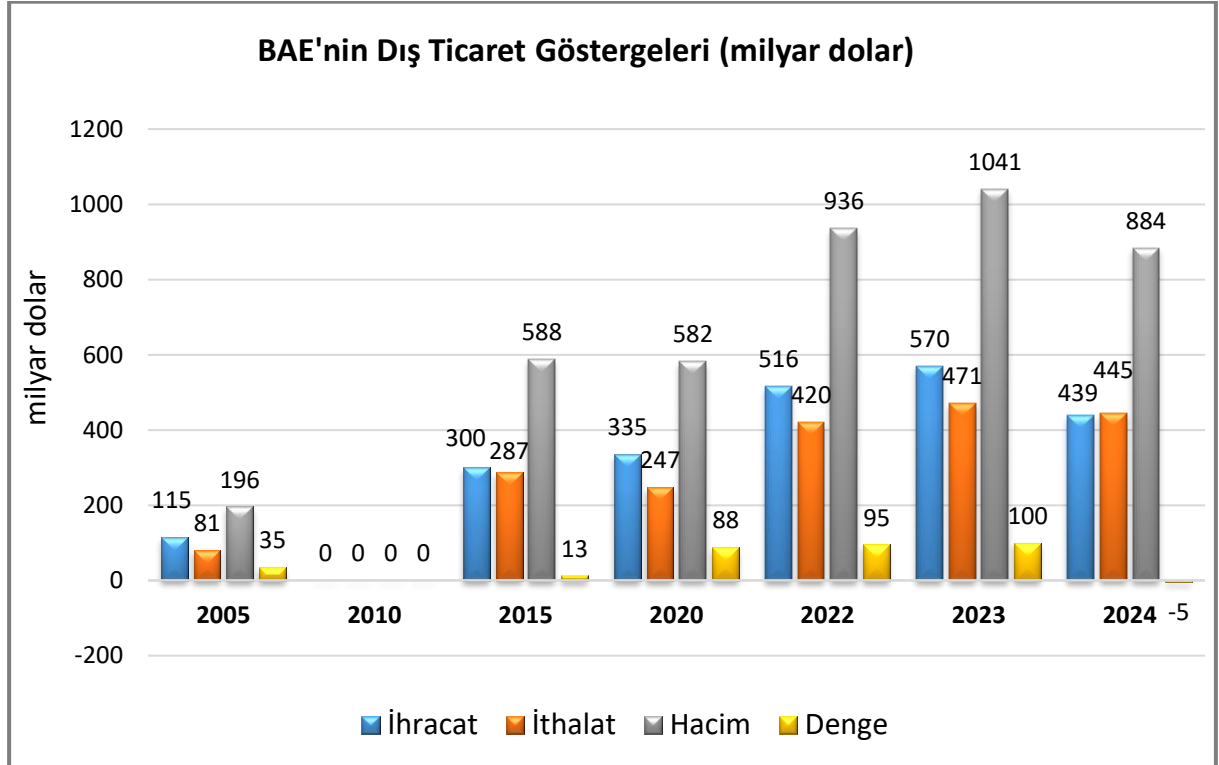
BAE'nin ekonomi ve dıŐ ticaret dzenlemeleri liberal niteliktedir. Uluslararası rekabetin yoĐun yaŐandığı bir serbest pazara sahiptir. Yabancı sermayeye açıktır. Hedefi, Hong Kong ve Singapur gibi bölgesinde ticaret, finans ve turizm merkezi olmaktır.

İç piyasa rekabetçi, fiyat ve kaliteye duyarlı ve dıŐa açık bir pazardır. Bölgedeki diĐer ülkelerin de önemli ölçüde mal ve hizmet tedarik ettiği veya temin ettiği bir ticaret merkezi konumundadır. Pazarın bu özelliĐinden dolayı, ülkede her ülkeye ait ürün bulmak mümkündür. Ülkede tarım ve sanayi üretimi yetersiz olduğundan, ihtiyaçların büyük bir bölümü ithalat yoluyla karşılanmaktadır.

Hidrokarbon gelirleri, ekonomisinin dayanıklılıĐını artıran en önemli kaynaĐıdır. CoĐrafya ve nüfusu küçük olduğundan dıŐ ticaretini re-export yönünde geliştirme gayreti devam etmektedir. DoĐu Afrika-OrtadoĐu-Yakın Asya bölgesindeki en istikrarlı ve güvenli ülkedir.

BAE Hükümeti son dönemde elde ettiği deneyim ve sermaye birikimi sayesinde dıŐ pazarlarda yatırıma da yönelmiştir. Emirlikler sahip olduğ u yatırım şirketleri aracılıĐıyla çeŐitli ülkelerde telekom ve sanayi şirketleri ile bankalar satın almaktadır. Ayrıca, liman, serbest bölge işletme, gayrimenkul geliştirme gibi projeler aracılıĐıyla yurtdıŐında yatırımlar da yapabilmektedirler.

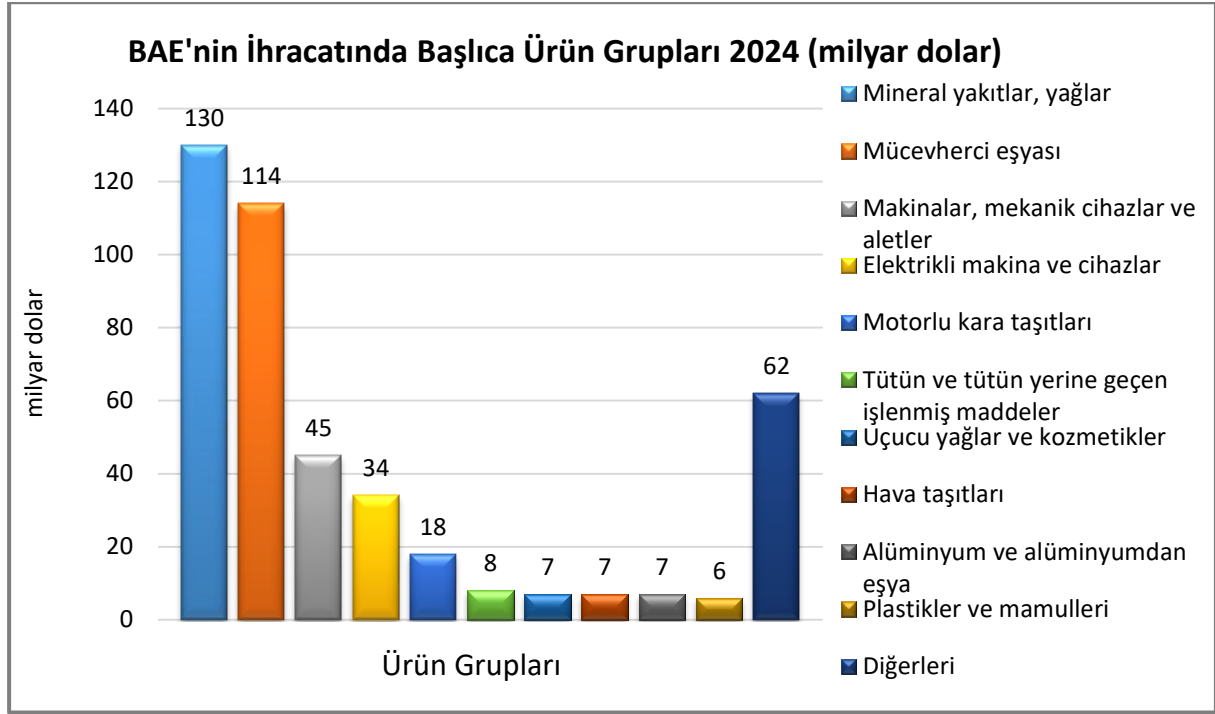
#### DıŐ ticareti



Kaynak: Trademap - BAE directdata (18.12.2025)

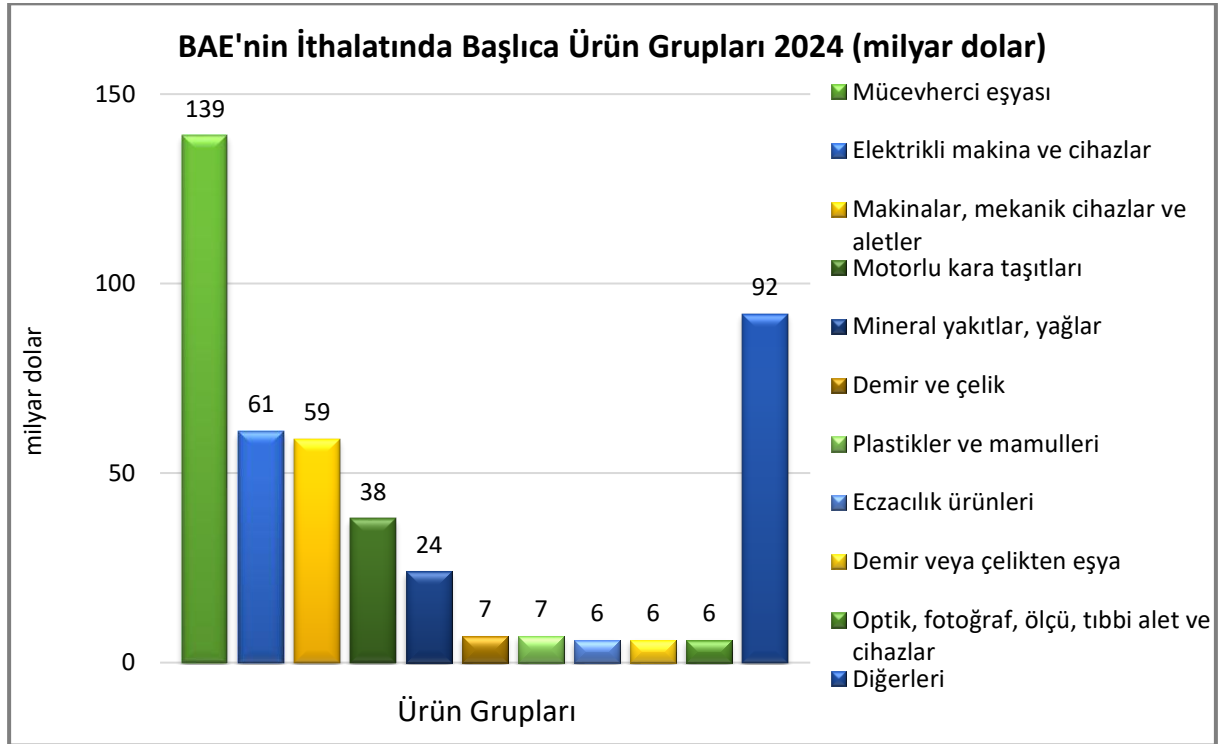
## Başlıca Ürünler İtibarı ile Dış Ticareti

### İhracatı



Kaynak: Trademap - BAE directdata [Detaylı tablo için tıklayınız](#)

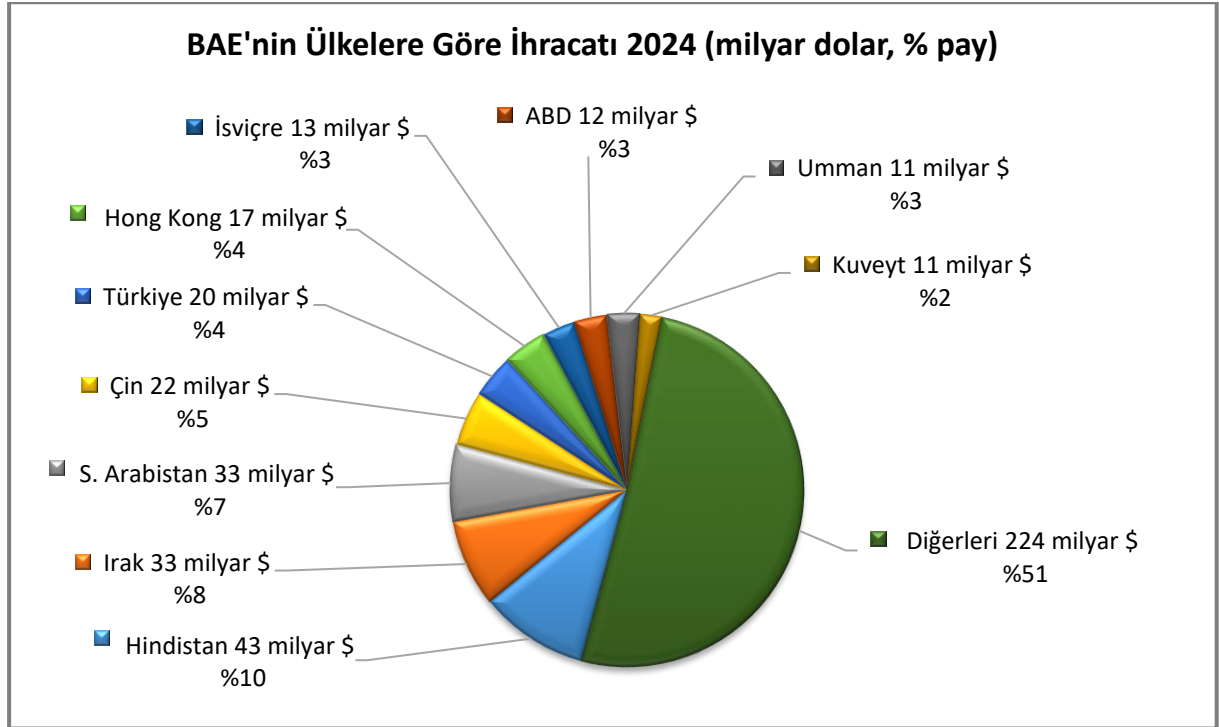
### İthalatı



Kaynak: Trademap - BAE directdata [Detaylı tablo için tıklayınız](#)

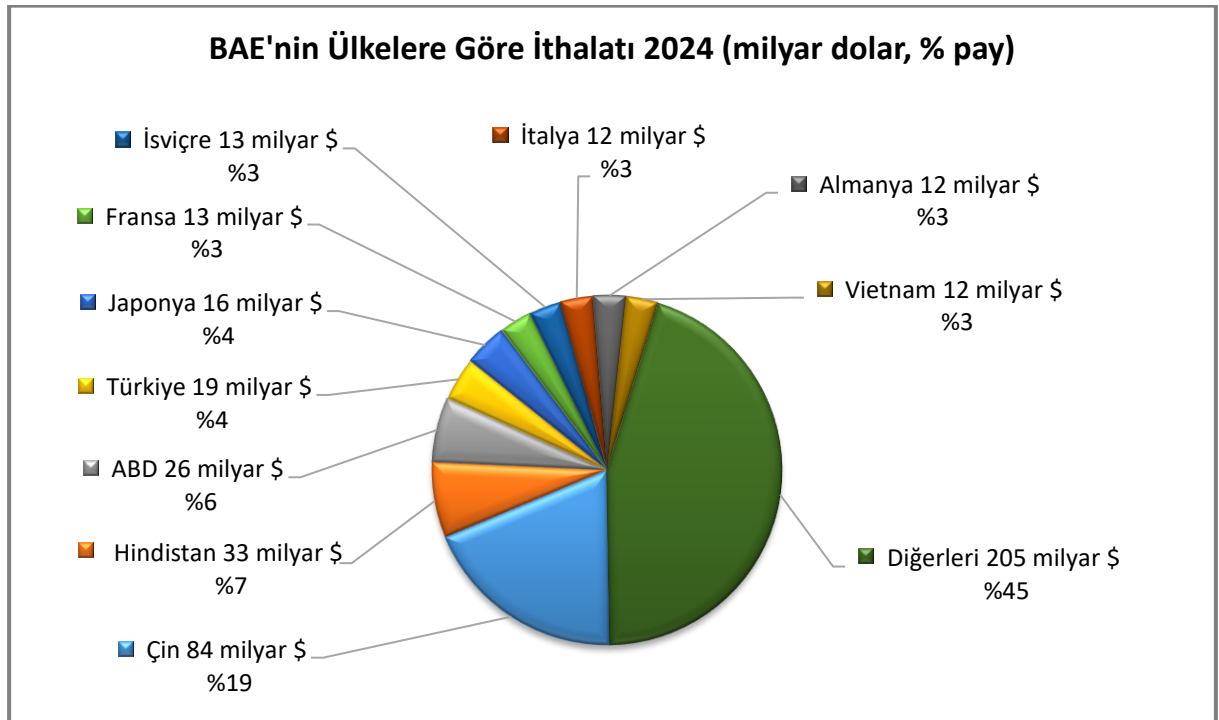
## Başlıca Ülkeler İtibarı ile Dış Ticareti

### İhracatı



Kaynak: Trademap - BAE directdata [Detaylı tablo için tıklayınız](#)

### İthalatı



Kaynak: Trademap - BAE directdata [Detaylı tablo için tıklayınız](#)

## 4. DOĞRUDAN YABANCI YATIRIMLAR

### Doğrudan Yabancı Yatırımların Görünümü

Ekonominin petrol ve doğalgaza bağımlılığının azaltılmasına yönelik olarak Hükümetin sektörel üretim ve yatırımların çeşitlendirilmesi çabaları olumlu sonuçlar vermektedir. Özellikle turizm (sağlık turizmi dahil), emlak, finans ve sağlık gibi sektörlerde yatırımlarda artış yaşanmaktadır.

BAE ekonomik büyüme hedefine yönelik olarak federal (ve Emirlikler bazında) stratejik kalkınma planlarını yürürlüğe koymuştur. Kalkınma programlarının ortak özelliği, ekonomiyi petrol ve doğalgaza bağımlı olmaktan çıkarmak ve gelir kaynaklarında çeşitliliği sağlamaktır. Böylelikle, GSYİH içinde enerji harici sektörlerin payının artırılması hedeflenmiştir.

Kalkınmada öncelik verilmesi planlanan başlıca sektörler; havacılık ve uzay, bilgi teknolojileri, yenilenebilir enerji, ulaşım, turizm, sağlık ve ihracat odaklı sanayi ile petrokimyadır. Ayrıca, elektrik kullanımının azaltılması da hedeflerden biridir. Bahsekonu Stratejik Kalkınma Planları şunlardır; "BAE 2021 Ulusal Vizyonu (<https://www.vision2021.ae/en>) ve "Abu Dhabi 2030 Ekonomik Vizyonu"dur. (<https://www.ecouncil.ae/en/pages/default.aspx>)

"Abu Dhabi 2030 Planı" çerçevesinde 200 milyar dolar değerinde yatırım yapılması ve ülke milli gelirinin %64'ünün petrol dışı sektörlerden oluşması öngörülmektedir. Ülke gelir kaynaklarını çeşitlendirmeye yönelik devlet politikası ve özel sektörde yaşanan canlanma neticesinde, petrol-dışı gelirlerin geçmiş yıllara göre milli gelirdeki payı gittikçe artmaktadır.

Başta Amerikalı ve Avrupalı büyük firmalar olmak üzere çok sayıda yabancı firma, özellikle ülkenin ticaret merkezi konumunda olan Dubai'de temsilcilik açmak suretiyle, BAE pazarının yanısıra diğer Körfez ülkeleri ve yakın Afrika ve Uzak Asya ülkelerine ait piyasaları buradan takip etmektedir.

Dubai, rekabetin çok yoğun olduğu bir serbest pazardır. Dubai, bulunduğu coğrafyada ticaret, finans ve turizm merkezi (hub) olma stratejisi izlemektedir. Pazar/nüfus olarak küçük olduğundan, dış ticareti "re-export"a dayanmaktadır. Liman ve serbest bölgelerinde altyapı ve hizmet anlayışı gelişmiştir. Kalkınmada Hong Kong ve Singapur'u örnek almaktadır. Batının ekonomik ve ticari sistemini benimsemiştir. Dubai dünyanın üçüncü, bölgede ise ilk sıradaki re-export (ticaret) merkezidir.

Küresel finans krizinin de etkisiyle azalan yabancı sermaye ve doğrudan yatırımı artırmaya yönelik olarak (bazı iş alanlarında kurulacak şirketlerde yabancı ortaklık payının artırılması, iflas kanununun/çek düzenleme mevzuatının değiştirilerek cezaların hafifletilmesi ve daha liberal hale getirilmesi gibi) mevzuat değişiklik çalışmalarına devam edilmektedir.

BAE, 2023 yılında 31 milyar dolar ile doğrudan yabancı yatırım çeken ülkeler arasında 12. sıradadır. [ABD 311 milyar dolar ile 1., Türkiye 10 milyar dolar ile 31. ([UNCTAD-2025](#))]

2021-2023 döneminde toplam doğrudan yabancı yatırım miktarı 74 milyar dolar olan BAE, 2023 yılında 225 milyar dolarlık toplam yabancı sermaye stoğu ile dünyada 35. sıradadır. [ABD 13 trilyon dolar ile 1., Türkiye 157 milyar dolar ile 43. (UNCTAD-2025)]

Ülkemizin BAE'deki yatırım stoku 2021 yılı itibarıyla 273 milyon dolardır. Öte yandan, BAE'nin Türkiye'deki sabit yatırım stoku ise 2020 yılındaki 4,8 milyar dolar seviyesinden 2021 yılında 1,7 milyar dolara gerilemiştir. ([TCMB - Uluslararası Yatırım Pozisyonu](#))

BAE;

- 2022 yılı insani gelişmişlik endeksine göre dünyada 193 ülke arasında 17. sıradadır. (İsviçre 1., Türkiye 45.) (BM-2025)
- 2024 yılı ekonomik serbestlik endeksine göre dünyada 176 ülke arasında 22. sıradadır. (Singapur 1., Türkiye 102.) (The Heritage Foundation-2025)
- Küresel rekabetçilik açısından 2019 yılı verilerine göre dünyada 141 ülke arasında 25. sıradadır. (Singapur 1., Türkiye 61.) (World Economic Forum-2025)

### **Serbest Bölgeler**

Ülkede uygulanan yabancı sermaye çekme politikalarından birisi serbest bölgelerin geliştirilmesi olmuştur. Serbest bölgelerde 50 yıl vergi muafiyeti ve “yerel ortağa” ihtiyaç duymadan %100 yabancı sermayeli şirket kurma avantajı söz konusudur.

Yerel sponsorluk görevi, serbest bölge idaresi tarafından yerine getirilmektedir. (<https://en.dubai-freezone.ae/freezone-company-formation-in-dubai-and-uae/>)

Şirket kuruluş tescil işlemleri serbest bölge idaresinde yapılmaktadır. Serbest Bölge İdaresi, iş ile ilgili olarak yerel idare ile olan ilişkilerin koordinasyonunu sağlamaktadır. Her serbest bölgenin kuruluş izinleri, masrafları ve kira bedelleri farklıdır.

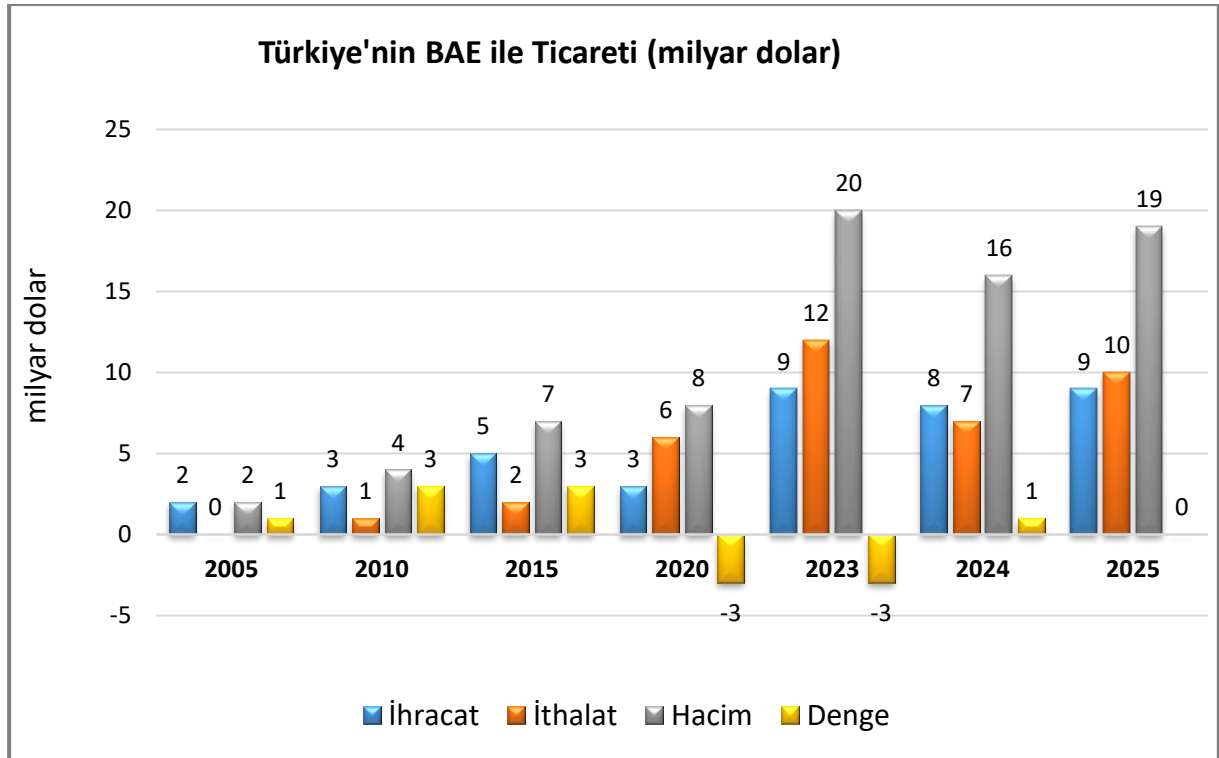
Serbest bölgede kurulu bir firma, dış piyasadan satın aldığı bir ürünü Emirlik içine satmak istemesi durumunda da, yine Emirlik içinde yerleşik bir acenta tayin etmek zorundadır. Serbest bölgeler üçüncü ülke olarak değerlendirilmektedir.

Ülke genelinde 45 serbest bölge bulunmaktadır. Bunların içinde en gelişmiş olanı ise 1985 yılında Dubai'de kurulan Jebel Ali Serbest Bölgesi'dir (<http://jafza.ae/>). Serbest bölgedeki sanayi yatırımlarının büyük kısmı, hafif sanayi ve son aşama montaja yöneliktir. Ayrıca birçok yabancı şirket bu serbest bölgeyi (çevre ülkelere yönelik re-export/transit sevkiyat için) ana dağıtım merkezi olarak kullanmaktadır. Ayrıca, diğer Emirliklerde de serbest bölgeler bulunmaktadır. (<https://en.dubai-freezone.ae/articles-about-bussines-in-uae/full-list-of-free-trade-zones-in-the-uae.html>)

Dubai-2021 ve Abu Dhabi-2030 Kalkınma Planlarında yabancı yatırımcıya hizmet vermek üzere (serbest bölge statüsünde) Sanayi Bölgelerinin artırılması hedeflenmiştir.

## 5. TÜRKİYE ile TİCARET

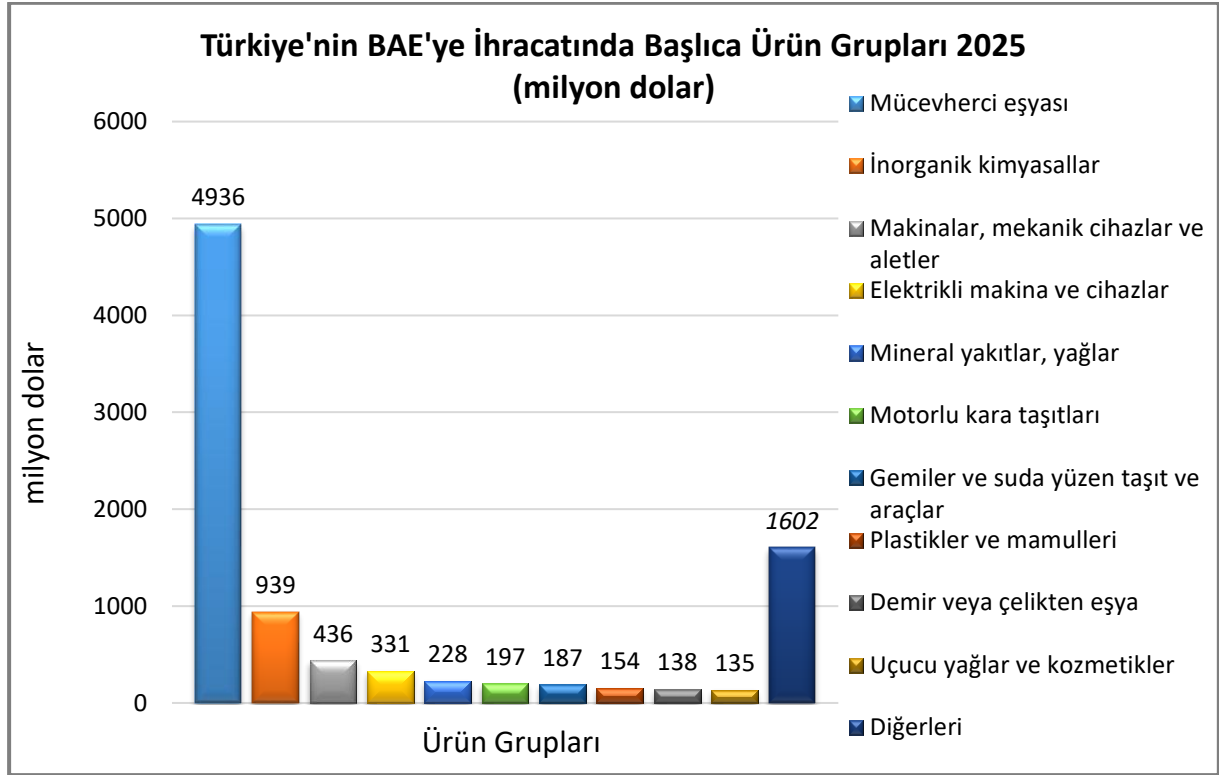
### Genel Durum



Kaynak: Trademap / Türkiye-directdata

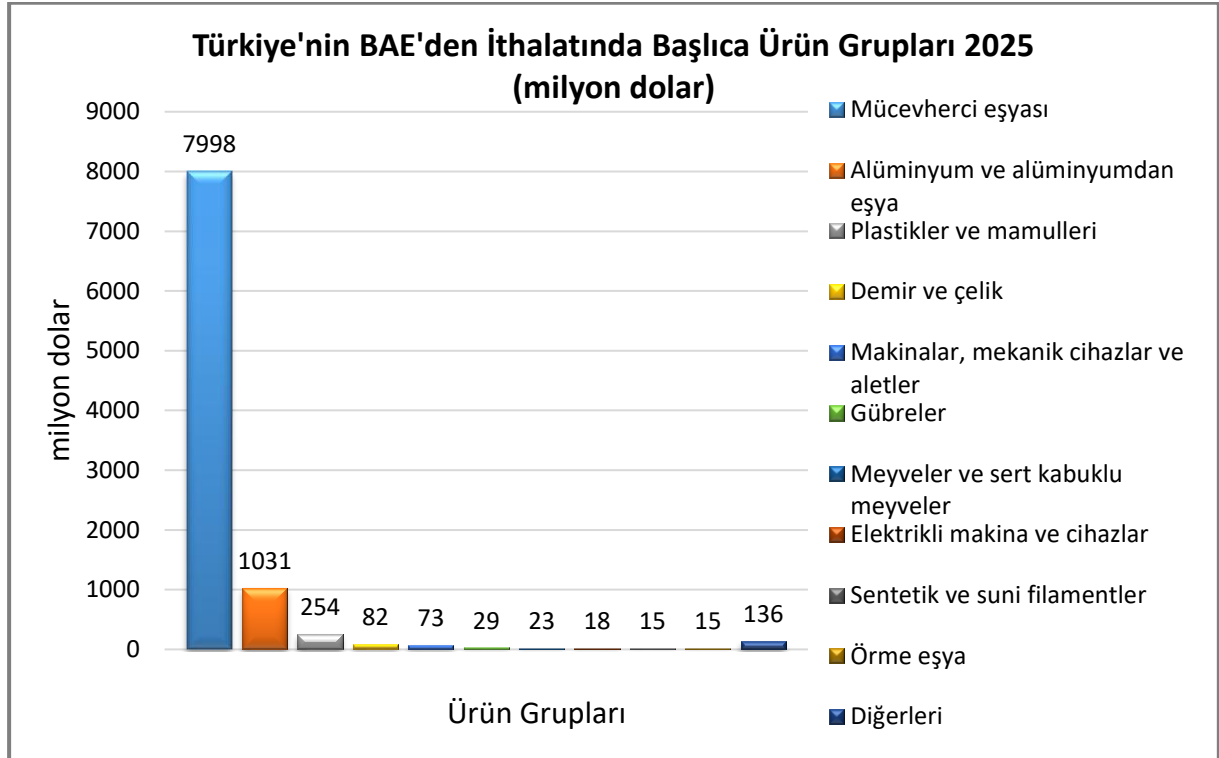
2025 yılında BAE; Türkiye'nin en çok ihracat yaptığı 8. ülke olup, ithalatında 10. sırada yer almıştır.

## Türkiye'nin BAE'ye İhracatında Başlıca Ürünler



Kaynak: Trademap / Türkiye-directdata [Detaylı tablo için tıklayınız](#)

## Türkiye'nin BAE'den İthalatında Başlıca Ürünler



Kaynak: Trademap / Türkiye-directdata [Detaylı tablo için tıklayınız](#)

**EKLER:****EK-1: BAE'nin İhracatında Başlıca Ürünler (1.000 dolar)**

Sıra	GTİP	ÜRÜNLER (ilk 15)	2022	2023	2024	Pay (%, 2024)	Değişim (% 2023-2024)
<b>TOPLAM İHRACAT (Diğerleriyle)</b>			<b>515 621 189</b>	<b>570 245 384</b>	<b>439 429 646</b>	<b>100</b>	<b>-22,9</b>
1.	2709	Ham petrol (petrol yağları ve bitümenli minerallerden elde edilen yağlar)	154 476 104	162 767 464	79 103 990	18	-51,4
2.	7108	Altın (platin kaplamalı altın dahil) (işlenmemiş veya yarı işlenmiş ya da pudra halinde)	35 626 329	52 829 325	78 146 281	17,8	47,9
3.	2710	Petrol yağları ve bitümenli minerallerden elde edilen yağlar	81 260 137	83 673 851	43 770 160	10	-47,7
4.	8517	Telefon cihazları, ses, görüntü veya diğer bilgileri almaya veya vermeye mahsus diğer cihazlar	28 172 722	30 385 191	23 313 169	5,3	-23,3
5.	8411	Turbojetler, turbopropeller ve diğer gaz türbinleri	2 109 188	2 621 249	23 177 937	5,3	784,2
6.	7113	Mücevherci eşyası ve aksamı (kıymetli metallere veya kıymetli metallerle kaplama metallerden)	13 149 255	14 623 743	15 712 314	3,6	7,4
7.	7102	Elmaslar (işlenmiş olsun olmasın, fakat mihlanmamış veya takılmamış)	19 691 370	19 304 972	15 695 143	3,6	-18,7
8.	8703	Otomobiller	8 693 006	9 757 362	11 117 018	2,5	13,9
9.	8471	Otomatik bilgi işlem mak. bunlara ait birimler; manyetik veya optik okuyucular, verileri koda dönüştüren ve işleyen mak.	7 611 884	7 236 935	7 044 165	1,6	-2,7
10.	2402	Tütün/tütün yerine geçen maddelerden purolar, sigarillolar ve sigaralar	5 117 146	5 721 091	7 008 760	1,6	22,5
11.	2711	Petrol gazları ve diğer gazlı hidrokarbonlar	33 411 051	35 188 334	6 829 605	1,6	-80,6
12.	7601	İşlenmemiş alüminyum	6 286 456	6 247 849	5 359 437	1,2	-14,2
13.	4907	Posta, damga vb. pullar; banknot, hisse senedi, çek defterleri, tahvil vb.	3 557 880	3 050 096	3 883 843	0,9	27,3
14.	7408	Bakır teller	3 249 858	3 319 819	3 706 843	0,8	11,7
15.	8708	Karayolu taşıtları için aksam ve parçalar	3 887 472	3 922 799	3 662 044	0,8	-6,6

Kaynak: Trademap - BAE directdata (18.12.2025)

**EK-2: BAE'nin İthalatında Başlıca Ürünler (1.000 dolar)**

Sıra	GTİP	ÜRÜNLER (İlk 15)	2022	2023	2024	Pay (%, 2024)	Değişim (%, 2023-2024)
<b>TOPLAM İTHALAT (Diğerleriyle)</b>			<b>420 493 198</b>	<b>470 536 020</b>	<b>444 673 084</b>	<b>100</b>	<b>-5,5</b>
1.	7108	Altın (platin kaplamalı altın dahil) (işlenmemiş veya yarı işlenmiş ya da pudra halinde)	59 497 630	76 752 129	105 379 978	23,7	37,3
2.	8517	Telefon cihazları, ses, görüntü veya diğer bilgileri almaya veya vermeye mahsus diğer cihazlar	32 409 209	43 314 340	42 093 681	9,5	-2,8
3.	8703	Otomobiller	17 133 234	25 509 491	27 985 987	6,3	9,7
4.	8411	Turbojetler, turbopropellerler ve diğer gaz türbinleri	6 590 116	7 177 815	20 703 314	4,7	188,4
5.	2710	Petrol yağları ve bitümenli minerallerden elde edilen yağlar	16 144 140	16 781 868	19 416 262	4,4	15,7
6.	7113	Mücevherci eşyası ve aksamı (kıymetli metallere veya kıymetli metallerle kaplama metallere)	12 735 062	16 785 459	16 812 085	3,8	0,2
7.	7102	Elmaslar (işlenmiş olsun olmasın, fakat mihlanmamış veya takılmamış)	17 611 460	18 882 827	14 647 548	3,3	-22,4
8.	8471	Otomatik bilgi işlem mak. bunlara ait birimler; manyetik veya optik okuyucular, verileri koda dönüştüren ve işleyen mak.	9 948 437	11 096 722	11 100 481	2,5	0
9.	3004	Tedavide veya korunmada kullanılmak üzere hazırlanan ilaçlar (dozlandırılmış)	3 918 002	4 695 756	4 726 852	1,1	0,7
10.	7403	Rafine edilmiş bakır ve bakır alaşımları (ham)	3 282 374	3 411 402	4 070 513	0,9	19,3
11.	8708	Karayolu taşıtları için aksam ve parçalar	3 355 102	3 947 047	3 828 169	0,9	-3
12.	2709	Ham petrol (petrol yağları ve bitümenli minerallerden elde edilen yağlar)	2 876 899	2 712 290	3 472 668	0,8	28
13.	8704	Esya taşımaya mahsus motorlu taşıtlar	1 794 809	2 353 832	3 285 113	0,7	39,6
14.	7208	Demir veya alaşımsız çelikten yassı hadde ürünleri (genişlik >= 600 mm)	2 434 886	2 656 259	2 747 893	0,6	3,4
15.	8481	Musluk, batarya, vana ve valfler	1 685 043	2 205 693	2 523 354	0,6	14,4

Kaynak: Trademap - BAE directdata (18.12.2025)

**EK-3: BAE'nin Ülkelere Göre İhracatı (1.000 dolar)**

Sıra	Ülkeler (İlk 15)	2022	2023	2024	Pay (% , 2024)	Değişim (% , 2023-2024)
<b>TOPLAM İHRACAT (Diğerleriyle)</b>		<b>515 621 189</b>	<b>570 245 384</b>	<b>439 429 646</b>	<b>100</b>	<b>-22,9</b>
1.	Hindistan	25 392 914	25 019 313	42 790 078	9,7	71
2.	Irak	21 478 896	22 700 764	32 993 043	7,5	45,3
3.	S. Arabistan	28 100 960	29 464 759	32 761 369	7,5	11,2
4.	Çin	10 105 512	9 293 878	21 734 814	4,9	133,9
5.	Türkiye	7 902 628	18 723 106	19 704 386	4,5	5,2
6.	Hong Kong	10 320 934	14 374 963	17 169 833	3,9	19,4
7.	İsviçre	9 748 040	11 087 245	13 495 573	3,1	21,7
8.	ABD	11 520 847	13 544 961	11 691 415	2,7	-13,7
9.	Umman	10 638 091	10 914 800	11 034 986	2,5	1,1
10.	Kuveyt	9 961 434	9 897 563	10 504 613	2,4	6,1
11.	Katar	6 016 909	7 887 153	8 616 385	2	9,2
12.	İran	6 757 911	5 793 992	6 072 491	1,4	4,8
13.	Kazakistan	1 692 573	3 681 948	5 204 943	1,2	41,4
14.	Ürdün	3 968 487	3 431 140	4 985 693	1,1	45,3
15.	Mısır	5 748 994	4 522 434	4 874 160	1,1	7,8

Kaynak: Trademap - BAE directdata (18.12.2025)

**EK-4: BAE'nin Ülkelere Göre İthalatı (1.000 dolar)**

Sıra	Ülkeler (İlk 15)	2022	2023	2024	Pay (%, 2024)	Değişim (%, 2023-2024)
<b>TOPLAM İTHALAT (Diğerleriyle)</b>		<b>420 493 198</b>	<b>470 536 020</b>	<b>444 673 084</b>	<b>100</b>	<b>-5,5</b>
1.	Çin	67 215 283	77 419 156	83 977 246	18,9	8,5
2.	Hindistan	27 277 047	30 449 187	33 111 474	7,4	8,7
3.	ABD	21 415 362	26 869 233	26 378 092	5,9	-1,8
4.	Türkiye	9 604 626	17 655 820	19 403 345	4,4	9,9
5.	Japonya	12 010 099	15 171 997	15 962 424	3,6	5,2
6.	Fransa	7 059 856	8 584 735	13 476 600	3	57
7.	İsviçre	6 078 700	11 209 525	13 010 619	2,9	16,1
8.	İtalya	8 679 869	10 082 051	12 023 888	2,7	19,3
9.	Almanya	8 512 143	11 298 663	11 957 035	2,7	5,8
10.	Vietnam	7 467 555	11 053 925	11 832 043	2,7	7
11.	Gine	2 614 046	9 047 662	11 251 656	2,5	24,4
12.	İngiltere	7 724 006	8 817 347	10 871 331	2,4	23,3
13.	S. Arabistan	9 344 012	7 870 109	8 484 604	1,9	7,8
14.	Rusya	8 189 609	6 447 190	7 050 609	1,6	9,4
15.	Ermenistan	524 143	3 360 770	6 584 889	1,5	95,9

Kaynak: Trademap - BAE directdata (18.12.2025)

**Ek-5: Türkiye'nin BAE'ne İhracatında Başlıca Ürünler (1.000 dolar)**

Sıra	GTİP	ÜRÜNLER (İlk 15)	2023	2024	2025	Pay (%, 2025)	Değişim (%, 2024-2025)
<b>TOPLAM İHRACAT (Diğerleriyle)</b>			<b>8 572 809</b>	<b>8 294 361</b>	<b>9 281 488</b>	<b>100</b>	<b>11,9</b>
1.	7113	Mücevherci eşyası ve aksamı (kıymetli metallere veya kıymetli metallerle kaplama metallere)	2 216 670	2 941 381	3 967 262	42,7	34,9
2.	2843	Kolloidal haldeki kıymetli metaller, kıymetli metallerin anorganik veya organik bileşikleri ve amalgamları	4	1	915 532	9,9	91553100
3.	7108	Altın (platin kaplamalı altın dahil) (işlenmemiş veya yarı işlenmiş ya da pudra halinde)	3 025 375	1 666 355	896 625	9,7	-46,2
4.	2710	Petrol yağları ve bitümenli minerallerden elde edilen yağlar	304 613	675 160	221 254	2,4	-67,2
5.	8504	Elektrik transformatörleri, statik konvertörler (örneğin; redresörler) ve endüktörler	53 435	43 375	96 886	1	123,4
6.	8903	Yatlar ve diğer eğlence ve spor tekneleri; kürekli kayıklar ve kanolar	19 120	896	87 943	0,9	9715,1
7.	3302	Sanayide ve içecek imalinde hammadde veya koku verici maddeler ve karışımlar	44 857	62 597	85 251	0,9	36,2
8.	5702	Dokunmuş halılar ve dokumaya elverişli maddelerden diğer yer kaplamaları	82 411	87 648	83 396	0,9	-4,9
9.	6802	Yontulmaya veya inşaata elverişli işlenmiş taşlar (kaya taşları hariç), mozik için küp şeklinde taşlar, granüller	50 200	57 606	75 672	0,8	31,4
10.	8702	10 veya daha fazla kişi taşımaya mahsus motorlu taşıtlar	1 463	1 525	63 544	0,7	4066,8
11.	8904	Römorkörler ve itici gemiler	5 024	50 430	57 779	0,6	14,6
12.	7106	Gümüş (altın veya platin yaldızlı gümüş dahil) (işlenmemiş veya yarı işlenmiş ya da pudra halinde)	220 000	50 929	54 585	0,6	7,2
13.	8544	İzole edilmiş teller, kablolar ve diğer elektrik iletkenler; tek tek kaplanmış liflerden oluşan fiber optik kablolar	37 647	27 046	54 509	0,6	101,5
14.	8708	Karayolu taşıtları için aksam ve parçalar	58 279	58 152	49 762	0,5	-14,4
15.	7216	Demir veya alaşımsız çelikten profiller	47 824	41 586	48 723	0,5	17,2

Kaynak: Trademap / Türkiye-directdata

**Ek-6: Türkiye'nin BAE'den İthalatında Başlıca Ürünler (1.000 dolar)**

Sıra	GTİP	ÜRÜNLER (İlk 15)	2023	2024	2025	Pay (%, 2025)	Değişim (%, 2024-2025)
<b>TOPLAM İTHALAT (Diğerleriyle)</b>			<b>11 530 205</b>	<b>7 363 388</b>	<b>9 673 711</b>	<b>100</b>	<b>31,4</b>
1.	7108	Altın (platin kaplamalı altın dahil) (işlenmemiş veya yarı işlenmiş ya da pudra halinde)	9 594 030	5 454 564	7 547 740	78	38,4
2.	7601	İşlenmemiş alüminyum	248 875	874 562	998 917	10,3	14,2
3.	7113	Mücevherci eşyası ve aksesuarları (kıymetli metallere veya kıymetli metallerle kaplama metallere)	921 508	274 136	416 817	4,3	52
4.	3902	Propilen ve diğer olefinlerin polimerleri (ilk şekillerde)	107 478	122 273	134 517	1,4	10
5.	3901	Etilen polimerleri (ilk şekillerde)	71 843	75 752	109 344	1,1	44,3
6.	7207	Demir veya alaşımsız çelikten yarı mamuller	37 705	7 645	66 197	0,7	765,9
7.	7106	Gümüş (altın veya platin yaldızlı gümüş dahil) (işlenmemiş veya yarı işlenmiş ya da pudra halinde)	243 082	56 323	30 132	0,3	-46,5
8.	3102	Azotlu mineral veya kimyasal gübreler	900	0	28 602	0,3	-
9.	0804	Hurma, incir, ananas, avokado ve guava armudu, mango ve mangost (taze/kurutulmuş)	1 091	6 323	21 416	0,2	238,7
10.	8479	Kendine özgü bir fonksiyonu olan diğer makineler ve mekanik cihazlar	10 751	11 106	18 302	0,2	64,8
11.	7604	Alüminyumdan çubuklar ve profiller	98	163	16 683	0,2	10135
12.	8421	Santrifüjler; sıvıların veya gazların filtre edilmesine veya arıtılmasına mahsus makine ve cihazlar	15 350	16 253	15 322	0,2	-5,7
13.	5404	Sentetik monofilamentler (67 desiteks veya daha fazla olup, enine kesiti 1 mm. yi geçmeyenler), şerit ve benzerleri	11 565	11 794	14 537	0,2	23,3
14.	8419	Isı değişikliği yöntemi ile maddeleri işlemek için cihazlar, elektrikli olmayan şofbenler veya depolu su ısıtıcıları	11 675	9 188	12 048	0,1	31,1
15.	7602	Alüminyum döküntü ve hurdaları	8 082	4 368	11 613	0,1	165,9

Kaynak: Trademap / Türkiye-directdata