

**BİRLEŐİK KRALLIK
ÜLKE PROFİLİ**



**T.C.
Ticaret Bakanlığı
Uluslararası Anlaşmalar ve Avrupa Birliği Genel Müdürlüğü**

İçindekiler

1. GENEL BİLGİLER.....	3
2. GENEL EKONOMİK DURUM	7
3. DIŞ TİCARET.....	10
4. DOĞRUDAN YABANCI YATIRIMLAR.....	15
5. TÜRKİYE İLE TİCARET	16
EKLER:	20

1. GENEL BİLGİLER

Başlıca Sosyal Göstergeler

Resmi Adı	Büyük Britanya ve Kuzey İrlanda Birleşik Krallığı
Nüfus	69,85 milyon (2026, IMF tahmini)
Dil	İngilizce (resmi dil); ayrıca bölgesel olarak İrlandaca, Galce ve İskoçça'nın çeşitli lehçeleri ile Kernevek dili
Yüzölçümü	244.100 km ²
Başkent	Londra
Başlıca Şehirleri	Birmingham, Leeds, Glasgow, Sheffield
Yönetim Şekli	Meşruti Monarşi, Parlamenter Demokrasi
Devlet Başkanı	Kral III. Charles
Para Birimi	Pound (Sterling) (GBP)

Üyesi Olduğu Başlıca Uluslararası Kuruluşlar: BM, NATO, AK, AGİT'in de aralarında bulunduğu birçok uluslararası kuruluşa üyedir. Avrupa Birliği üyeliğinden 31 Ocak 2020 tarihinde çıkmıştır.

Coğrafi Konum

Kıta Avrupa'sının kuzeybatısında yer alan Britanya Adaları 244.100 km²'lik bir yüzölçümüne sahip bulunmaktadır. Bu adaların en büyüğü Büyük Britanya, ikinci en büyüğü ise Büyük Britanya adasının batısında bulunan ve üzerinde Kuzey İrlanda ve İrlanda Cumhuriyeti'nin yer aldığı adadır.

Ana adanın kuzeyinde bulunan İskoçya'nın batısında Hebrides takımada topluluğu yer alırken İskoçya'nın kuzeydoğusunda Orkney ve Shetland adaları sıralanmaktadır. Bütün bu adalar İngiltere'ye bağlıdır. Ancak, İngiltere ile Fransa arasında yer alan Channel Adaları ile İrlanda Denizindeki Isle of Man adası, uluslararası ilişkiler ve güvenlik bakımından Birleşik Krallık'a bağlı bulunmaktadır.

Birleşik Krallık'ın 244.100 kilometrekarelik yüzölçümünün 130.400 kilometrekarelik kısmı İngiltere'ye aitken, İskoçya 78.800, Galler 20.800 ve Kuzey İrlanda 14.100 kilometrekarelik alanı kapsamaktadır.

Başkenti Londra olan ülkenin diğer önemli şehirleri Birmingham, Leeds, Glasgow ve Sheffield'dir. Ülke topraklarının yaklaşık %71'lik kısmı ekilmeye müsait alan ve çayırlardan, %10'luk kısmı ormanlık alanlardan %19'luk kısmı ise şehirlerden oluşmaktadır.

Siyasi ve İdari Yapı

Birleşik Krallık'ın yönetim sistemi anayasal monarşidir. Birleşik Krallık (Büyük Britanya ve Kuzey İrlanda Birleşik Krallığı); İngiltere, İskoçya, Galler ve Kuzey İrlanda olmak üzere dört kurucu ülkeden oluşan bir devlettir. Büyük Britanya (Great Britain) terimi sadece İngiltere, İskoçya ve Galler'i kapsamaktadır. Anayasa adı altında düzenlenmiş tek bir anayasa metni

bulunmamaktadır. Bunun yerine ülke, anayasa gücündeki yazılı mevzuat, yıllar itibarıyla oluşan içtihatlarla, örf ve adet hukuku ile uluslararası sözleşme hükümlerine dayalı olarak yönetilmektedir. Anayasa niteliğindeki anılan mevzuat Meclis tarafından çıkarılan yeni kanunlar ve anlaşmalarla değiştirilebilmektedir.

Devlet Başkanlığı, 6 Şubat 1952 tarihinden beri tahtta bulunan Kraliçe II. Elizabeth'in 8 Eylül 2022 tarihinde gerçekleşen vefatının ardından Kral III. Charles'a geçmiştir. Kral, siyaset üstü bir konuma sahiptir. Başbakan, Keir Starmer'dır.

İngiltere Parlamentosu Avam Kamarası ve Lordlar Kamarası'ndan oluşmaktadır. Toplam 645 üyesi bulunan Avam Kamarası'nın üyeleri beş yılda bir yapılan seçimlerle belirlenmektedir.

İşçi Partisi çoğunluk hükümeti tarafından gerçekleştirilen reformlarla, soydan geçme asilzadelerin Lordlar Kamarasına katılma hakları sona erdirilmiş, vasiyet yoluyla devredilen Lordluk unvanı (hereditary peer) feshedilmiştir.

Diğer taraftan, Blair hükümeti tarafından hayata geçirilen ayrı bir reformla, Galler, İskoçya ve Kuzey İrlanda'ya merkezden bir dizi yetki devri anlamı taşıyan değişiklikler gerçekleştirilmiştir. Bu kapsamda 1997 yılında Galler ve İskoçya'da yapılan referandumla, Merkezi Hükümetin ekonomi ve para politikası, dış politika, savunma ve ulusal güvenlik dışında kalan, eğitimden sağlığa, adalet hizmetlerinden ulaşım ve tarım politikalarına kadar bir dizi yetki 6 Mayıs 1999 tarihinde İskoçya Parlamentosu ve Galler Assamblesine aktarılmıştır.

1998 yılında imzalanan "The Good Friday Agreement" adıyla bilinen anlaşmanın Kuzey İrlanda'da yapılan referandum sonucunda onaylanması ile yapılan seçimler sonucunda oluşturulan Kuzey İrlanda Assamblesi ise Aralık 1999 itibarı ile çalışmalarına başlamıştır.

Ülkede 2016 yılı Haziran ayında yapılan referandumla Avrupa Birliği üyeliğinden çıkış (Brexit) kararı alınmıştır. Ülkenin 47 yıllık AB üyeliğinden çıkışı 31 Ocak 2020 tarihinde resmi olarak gerçekleşmiştir. 31 Aralık 2020'de sona eren 11 aylık bir geçiş döneminin ardından, Brexit sonrası dönemde AB ve Birleşik Krallık arasındaki yeni ticaret düzenine ilişkin yürütülen müzakerelerde 24 Aralık 2020 tarihinde anlaşmaya varılmıştır. AB-Birleşik Krallık Ticaret Anlaşması olarak anılan anlaşma, 1 Ocak 2021 tarihinde yürürlüğe girmiştir. Böylece ülke resmi ve anlaşmalı olarak AB'den ayrılmıştır. Anlaşmaya göre Birleşik Krallık, iş ve seyahat konularında anlaşmazlık olmaması için Avrupa Birliği kurallarını takip etmeye devam edecektir. Çoğu malın gümrük vergisiz ve kotasız ticareti garanti altına alınmış olup, iklim değişikliği, enerji, güvenlik ve ulaşım gibi konularda işbirliği devam edecektir.

Ülkede en son genel seçim planlanandan erken olarak 4 Temmuz 2024 tarihinde gerçekleştirilmiştir. Seçimi 14 yıllık muhafazakar hükümetin ardından Keir Starmer liderliğindeki İşçi Partisi kazanmış, parlamentoda 174 koltuk ile çoğunluğu elde etmiştir.

Nüfus ve İstihdam

IMF verilerine göre 2026 yılında 69,9 milyon kişi ile dünyada 21. sırada yer alan İngiltere nüfusunun 2031 yılında 71,3 milyon kişi olacağı tahmin edilmektedir.

BK Resmi İstatistik Kurumu (Office of National Statistics-ONS-<https://www.ons.gov.uk>) tarafından 27 Kasım 2025 tarihinde açıklanan verilere göre ülkenin nüfusu 2025 yılı ortası (30 Haziran 2025) itibarı ile 69.487.000'dir. 30 Haziran 2025 tarihi itibarı ile ülkede uzun vadeli net göç tahmini olarak 204.000 iken, tahmini doğum sayısı 653.000 ve ölüm sayısı 651.000'dir.

Ülkede yaş ortalaması 2011 yılında 39,6 iken 2022'de 40,7'ye yükselmiştir. Nüfus yoğunluğu (kilometrekareye düşen kişi sayısı) Birleşik Krallık genelinde 279'dur. Nüfus yoğunluğunun en fazla olduğu ülke, 438 ile İngiltere'dir. İngiltere'yi 151 ile Galler, 141 ile Kuzey İrlanda, 70 ile İskoçya takip etmektedir.

Doğumda beklenen yaşam süresi erkeklerde 79,1, kadınlarda 83 yaşdır.

Birleşik Krallık nüfusu büyük ölçüde kentlerde yoğunlaşmıştır. Nüfusun yaklaşık %85'i kentlerde yaşamaktadır. Nüfusun en yoğun olarak bulunduğu bölge kilometrekareye düşen 5.640 kişi ile Londra ve çevresidir.

ONS-Ulusal İstatistik Ofisi (<https://www.ons.gov.uk/>) verilerine göre ülkede işsizlik, Aralık 2025-Şubat 2026 dönemi itibarı ile tahmini olarak %4,9'dur.

IMF'ye göre ülkedeki işsiz sayısının toplam işgücüne oranının 2026 yılında %5,6 olacağı ve işsizliğin yüksek olduğu ülkeler arasında 47. sırayı alacağı tahmin edilmektedir.

Doğal Kaynaklar

Ilımlı bir deniz iklimine sahip olan Birleşik Krallık'ta, Kuzey İskoçya'nın dağlık alanları, Galler ve İngiltere'nin bazı kuzey bölgeleri dışında kalan tüm bölge toprakları, tarım ve hayvancılık için elverişlidir. Bununla beraber, Doğu Anglia haricindeki arazilerin engebeli olması, büyük ölçekli geniş tarımsal üretime izin vermemektedir. Geçtiğimiz yüzyıllar içinde ülkede tarımsal üretim yaygınlaştıkça, yaprak döken ağaçlardan oluşan ormanlık araziler giderek azalmıştır.

Birleşik Krallık, zengin petrol, doğal gaz ve kömür kaynakları ile AB içinde en fazla enerji kaynağına sahip ülke konumundadır. Ancak üretim, 1990'lardan itibaren giderek azalmış olup, yerel talebi karşılayamamaktadır. Ülke giderek artan oranda ithalata bağımlı hale geldiği için yükselen küresel enerji fiyatları ekonomi için risk oluşturmaktadır. 1980'li yıllar boyunca enerji bakımından kendi kendine yeterli olan ülke günümüzde net enerji ithalatçısı haline gelmiştir. Ülkenin diğer mineral kaynakları ise son derece sınırlıdır.

EIA verilerine göre İngiltere, 2023 yılında 798 bin varil/günlük ham petrol üretimi ile 117 ülke arasında %1 pay ile 25. sıradadır. Ülke, 2023 yılında 34 milyar m³/yıllık doğal gaz üretimi ile 97 ülke arasında %1 pay ile 22. sıradadır.

Ülkede enerji ve temel kimyasalların üretimi için kullanılan doğal kaynaklar, kömür, petrol ve doğal gazdır. 18. yüzyıldan bu yana tam kapasitede üretim yapılmasına rağmen ülkede halen çok zengin kömür rezervleri bulunmaktadır.

Ülkede üretilen elektriğin üçte ikisi kömür ve doğal gazdan sağlanmaktadır. Bununla beraber, İngiltere’de yenilenebilir enerji kullanımı konusuna giderek artan bir önem verilmekte olup, hükümet, yenilenebilir kaynaklardan üretilen enerji oranını artırma yönünde politikalar geliştirmektedir. Yenilenebilir enerji kaynaklarının artan enerji talebini karşılaması henüz mümkün görünmemekle birlikte kullanım oranı giderek artmaktadır. Özellikle rüzgar enerjisi kapasitesi hızla artmıştır. İngiltere dünya kıyı rüzgar enerjisi kapasitesi açısından birinci sırada yer almaktadır.

ONS verilerine göre yenilenebilir kaynaklardan elde edilen enerji 2023 yılında ülkenin toplam enerji kullanımı içinde %14 paya sahip olmuştur. Ülkenin net sera gazı emisyonu 2024 yılında 2023 yılına göre %0,5 azalarak 476 milyon ton karbondioksit eşdeğerine gerilemiştir. Bu rakam, ülkede sera gazı emisyonunda 1990 yılına göre %43,3 gerileme olduğu anlamına gelmektedir. Sera gazı emisyonundaki düşüşe en büyük katkı 2023’e göre %7,4 daha az salınım gerçekleştiren imalat sanayinden kaynaklanmıştır. Ancak taşımacılık sektörü kaynaklı salınım artmaya devam ederek (2023’e göre %4,5) 77 milyon ton karbondioksit eşdeğerine ulaşmıştır. Sera gazı emisyonuna en fazla katkı tüketici kullanımından olup, 2024 yılında toplam sera gazı emisyonundaki payı %26’dır. Bunu %16 ile taşımacılık sektörü takip etmektedir.

Ülke, 2050 yılı itibarı ile net sera gazı emisyonunu sıfırlamayı hedeflemektedir.

ONS verilerine göre Birleşik Krallık’ta 2024 yılında çevre koruma harcamaları 11,5 milyar sterlin olmuştur.

2. GENEL EKONOMİK DURUM

Temel Ekonomik Göstergeler

	2024	2025	2026*	2027*	2028*	2029*	2030*	2031*
GSYİH (Nominal Fiyatlar, milyar \$)	3.695	4.003	4.265	4.466	4.675	4.898	5.148	5.403
GSYİH Büyüme (Reel Fiyatlar - %)	1,1	1,3	0,8	1,3	1,6	1,6	1,5	1,4
Kişi Başına Düşen Milli Gelir (Nominal Fiyatlar- \$)	53.339	57.608	61.056	63.704	66.419	69.288	72.501	75.761
Tüketici Fiyat Enflasyonu (ort, %)	2,5	3,4	3,2	2,4	2,0	2,0	2,0	2,0
Cari İşlemler Dengesinin GSYİH'ya Oranı (%)	-3,0	-3,1	-3,4	-3,1	-2,9	-2,6	-2,2	-2,2
İşsizliğin Toplam İşgücüne Oranı (%)	4,3	4,9	5,6	5,3	4,8	4,5	4,5	4,5
Nüfus (milyon)	69,28	69,49	69,85	70,11	70,39	70,7	71,01	71,32
Devletin Genel Toplam Borçlanmasının GSYİH'ya Oranı (%)	99,9	102,3	103,6	104,1	103,9	103,5	102,9	102,6

Kaynak: IMF-Nisan 2026

*: Tahmin

IMF verilerine göre Birleşik Krallık, 2026 yılında dünyanın 5. büyük ekonomisidir. Ülkenin GSYİH'sının 2026 yılında yaklaşık 4,26 trilyon dolar olduğu tahmin edilmektedir. Ülke, 2026 yılında 61.056 dolarlık kişi başına düşen milli gelir ile dünyada 20. sırada yer almaktadır.

Hizmetler, ülke GSYİH'sının %80'den fazlasını ve toplam ihracatın %40'tan fazlasını oluşturmaktadır. AB ortak pazarı ve gümrük birliğinden çıkmasına rağmen İngiltere'nin ticaret ve yatırımlarının odağı AB olmaya devam edecektir.

Ekonomik büyüme son yıllardaki dayanağını istihdam artışı, esnek tüketici talebi, finansal destekler ve ihracattaki artışlardan almıştır. 2018 yılı ortalarından bu yana dünya ticaretinde artan gerilim, Avrupa ve gelişen pazarlarda büyümenin azalması ve piyasaların daha değişken hale gelmesi ülkenin dış pazarlarında daralmaya neden olmuştur. Brexit'e ilişkin belirsizliğin bir süre devam etmesi de ekonomik yavaşlamaya katkı yapmıştır.

GSYİH artış hızının, İran savaşı nedeni ile artan küresel enerji fiyatlarının enflasyon oranını yeniden alevlendirmesi ve halihazırda durgun olan iç talebi daha da olumsuz etkilemesi nedeni ile 2026 yılında %0,8 olacağı tahmin edilmektedir. Maliye politikasının kısıtlı kalmaya devam etmesi, iş dünyası güveninin zayıf kalması ve ABD'nin tarife belirsizliğinin ihracat odaklı işletmeleri olumsuz yönde etkilemesi beklenmektedir. Büyümenin 2027'den itibaren hızlanacağı tahmin edilmektedir.

IMF verilerine göre 2026 yılında %3,2 olan tüketici fiyatlarına göre yıllık ortalama enflasyon oranının 2027 yılında %2,4 olacağı tahmin edilmektedir.

Birleşik Krallık İstatistik Kurumu-ONS verilerine göre 2026 yılı Mart ayı itibarı ile yıllık tüketici fiyat endeksi %3,3 artış kaydetmiştir. Motor yakıtları enflasyon hızına yukarı yönlü katkıda bulunan başlıca kalemdir. Enflasyon artış hızına aşağı yönlü etkisi bulunan en önemli kalem ise hazır giyim olup, enflasyon artış hızında kısmen telafi edici etki yapmıştır.

Kamu borç stokunun GSYİH'ya oranı yüksektir. Hanehalkı borç stoku da yüksektir. Hanehalkı tasarrufu geçmişten günümüze düşük düzeylerde seyretmektedir. Sterlin, Brexit referandumu sonrasında değer kaybetmiştir. Cari işlemler açığı hacmi de son yıllarda azalmasına rağmen hala büyüktür. Bunun başlıca sebebi büyük dış ticaret açığıdır.

Birleşik Krallık, kamu borcu/GSYİH oranı %100'ün üzerinde olan yedi Avrupa ülkesinden biridir. ABD'deki politika belirsizliği, Birleşik Krallık'ın zorlu mali görünümü ve son olarak İran'daki savaşın yarattığı ekonomik baskılar nedeniyle borçlanma maliyetleri 2025 başından beri yüksek ve dalgalı seyretmiştir. Borçlanma maliyetlerinin 2026-2030 tahmin dönemi boyunca nispeten yüksek kalması beklenmektedir. Bununla beraber, Birleşik Krallık'ın sterlin cinsinden borçlanabilmesi ve uzun vadeli borçlanma avantajından yararlanması söz konusudur.

2026 yılında %3,38 oranında açık vereceği tahmin edilen cari işlemler dengesinin GSYİH'ya oranının, 2027 yılında da %3,14 oranında açık vermesi beklenmektedir.

2026 yılında %103,6 olacağı tahmin edilen devletin genel net borcunun GSYİH'ya oranının, 2027 yılında %104,1 olması beklenmektedir.

Yeşil enerji, konut ve altyapı inşaatı alanlarında yeni yatırımlarda hükümetin destekleyici politika ve uygulamaları paralelinde artış beklenmektedir.

Pazar Fırsatları ve Tüketim

Birleşik Krallık, zengin ve gelişmiş bir ülkenin sunduğu pazar fırsatlarını sunmaya gelecekte de devam edecektir. Ülkenin yaklaşık 4,3 trilyon dolarlık GSYİH'sı ve 60.000 dolar üzerindeki kişi başına düşen milli geliri önemli bir pazar büyüklüğü anlamına gelmektedir.

BK, gelişmiş bir tüketim pazarıdır. Demografik eğilimlerin önümüzdeki yıllarda harcama davranışları üzerinde önemli etkisi olacaktır. Ülke nüfusu diğer batı Avrupa ülkelerine kıyasla daha yavaş olsa da yaşlanmaktadır. Ülkenin sosyolojik eğilimlere bağlı olarak yaşlanan nüfus profili sağlık hizmeti ve dinlence, boş zaman geçirme alanlarında talep yaratmaktadır.

Diğer pek çok gelişmiş tüketim pazarında olduğu gibi BK'da da perakende sektörü çevrimiçi alışverişin artması, teknolojik gelişmeler ve tüketicinin değişen talebi gibi nedenlerle evrim geçirmektedir. Bu eğilimler dağıtım kanallarını değiştirmeye devam edecektir. BK, kişi başına düşen çevrimiçi harcamalar bakımından dünyanın önde gelen ülkelerinden biridir.

2026 yılı 1. çeyreğinde (Ocak-Mart) perakende satış hacmi (satın alınan miktar) 2025 yılı son çeyreğine (Ekim-Aralık) kıyasla %1,6 artmıştır. 2026 yılı Ocak-Mart döneminde satış hacmi

2025 Ocak-Mart dönemine kıyasla ise %2,7 daha fazladır. Aylık bazda satış hacmi Mart 2026'da Şubat ayındaki %0,6 düşüşün ardından %0,7 artmıştır.

Mart ayında perakende satış hacmindeki artışın en önemli nedeni, Orta Doğu'daki savaş nedeniyle sürücülerin yakıt stoklaması ile birlikte yakıt satışlarındaki artış olmuştur. Otomotiv yakıtları satış hacmi Mart ayında %6,1 artmıştır. Otomotiv yakıtı hariç tutulduğunda, Mart 2026'da aylık satış hacmi %0,2 artmıştır. (Otomotiv yakıtı dahil) satış hacimleri, Mart 2026'ya kadar olan yıllık dönemde %1,7 artmıştır.

Satış hacimleri Şubat 2020'deki koronavirüs pandemisi öncesi seviye ile karşılaştırıldığında %0,1 gerilemiştir.

Web siteleri, tabletler ve cep telefonları aracılığıyla yapılan satışların perakende satışlar içindeki payı artmıştır. E-ticaretin büyümesi, önceki otuz yılın çoğunu yeni müşterilere ulaşmak ve satışları artırmak amacıyla yeni mağazalar açarak geçiren geleneksel perakendeciler için ciddi sıkıntılar yaratmaktadır. Covid-19 salgını sürecinde hemen hemen tüm sektörlerde çevrimiçi satışlar artmıştır. Gıda perakende kar marjlarındaki düşüşün indirimli süpermarketlerin genişlemesinden kaynaklandığı ancak gıda dışı ürünler için kar marjlarının düşmesinin en önemli sebebinin internet satışları olduğu belirtilmektedir.

Çevrimiçi yapılan harcamalar 2026 yılı ilk çeyreğinde (Ocak-Mart) önceki çeyreğe (2025/Ekim-Aralık) göre %2,5 artmıştır. Çevrimiçi harcamalarda 2025 yılının ilk çeyreğine kıyasla %11,7 artış söz konusudur. Çevrimiçi harcamalarda Mart 2026'da aylık veriler itibarı ile %2,4 artış söz konusu iken, yıllık bazda 2025 yılı Mart ayına kıyasla %10,5 artış olmuştur.

Ülkedeki tüm satışlar (mağaza içi ve çevrimiçi beraber) Mart 2026'da %1,8 artmıştır. Sonuç olarak, çevrimiçi satışların toplam satışlar içindeki payı Şubat 2026'da %28,2 iken Mart 2026'da %28,7'ye yükselmiştir.

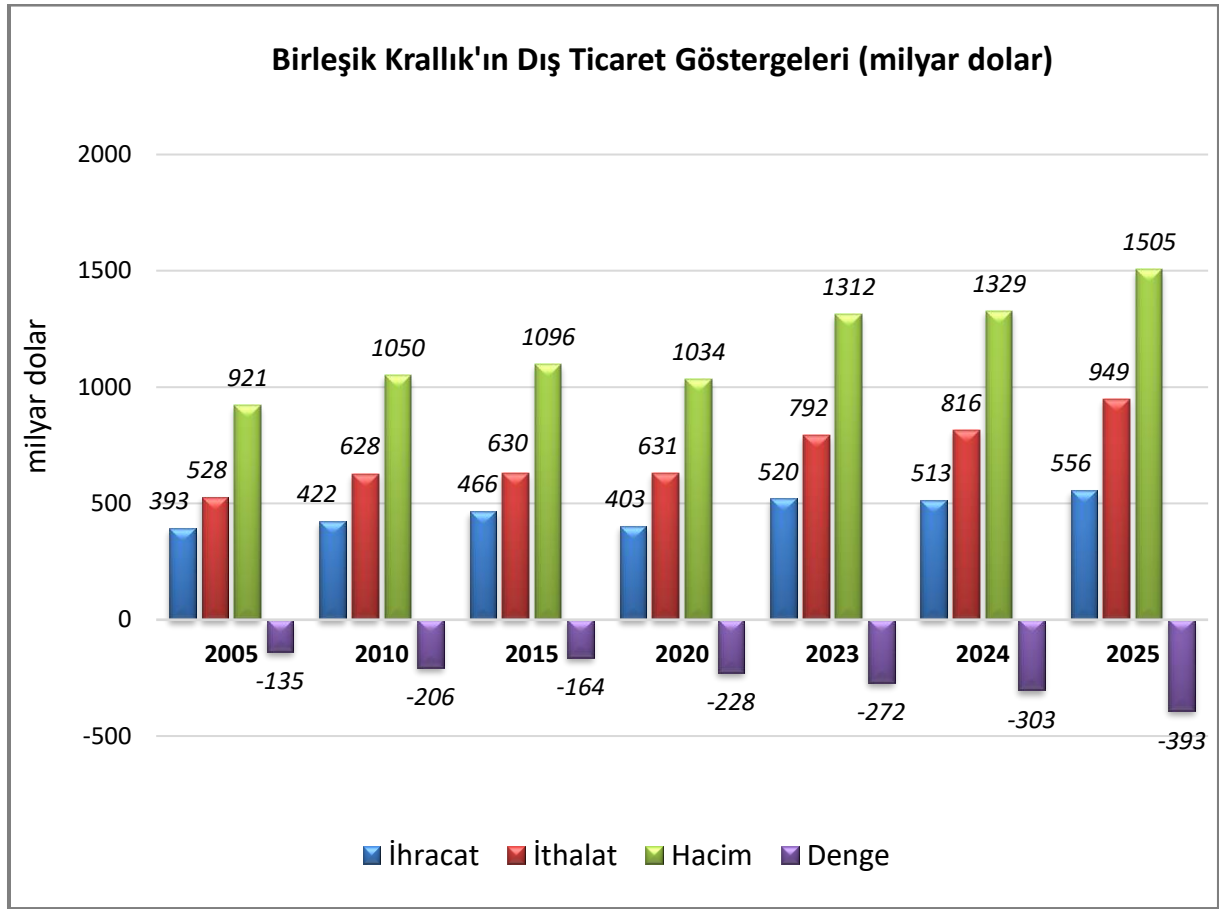
Daha fazla bilgi için: ([Retail sales, Great Britain - Office for National Statistics](#))

Bölgesel Eğilimler

Londra ve İngiltere'nin güneydoğu bölgesi GSYİH'nin % 30'undan fazlasını oluşturmakta olup, BK'nın geri kalanından daha zengindir. Büyük Londra olarak tanımlanan alan ise Avrupa'da refah düzeyi en yüksek olan alandır. Londra'da gelir dağılımı oldukça dengesizdir ve İngiltere'nin gelir düzeyi en düşük insanları da başkentte yaşamaktadır. Ülkedeki gelir düzeyi en düşük olan bölgeler ise Kuzey İrlanda, Galler ve İngiltere'nin kuzeybatısında yer almaktadır. Bu bölgelerde işsizlik oranı da yüksektir. Galler ve Kuzeybatı İngiltere'de kömür, çelik ve gemi inşa gibi ağır sanayi bulunmaktadır. Bu bölgeler söz konusu sektörlerde yaşanan gerileme nedeniyle olumsuz etkilenmiştir. Geri kalan bölgeler ve İskoçya'da ise hem gelir düzeyi yüksek hem de düşük gelire sahip kişiler bulunmaktadır. Diğer taraftan bu bölgelerde de gelir dağılımında bölgesel olarak çeşitli eşitsizlikler bulunmaktadır.

3. DIŐ TİCARET

Genel Durum



Kaynak: Trademap-Birleşik Krallık verileri

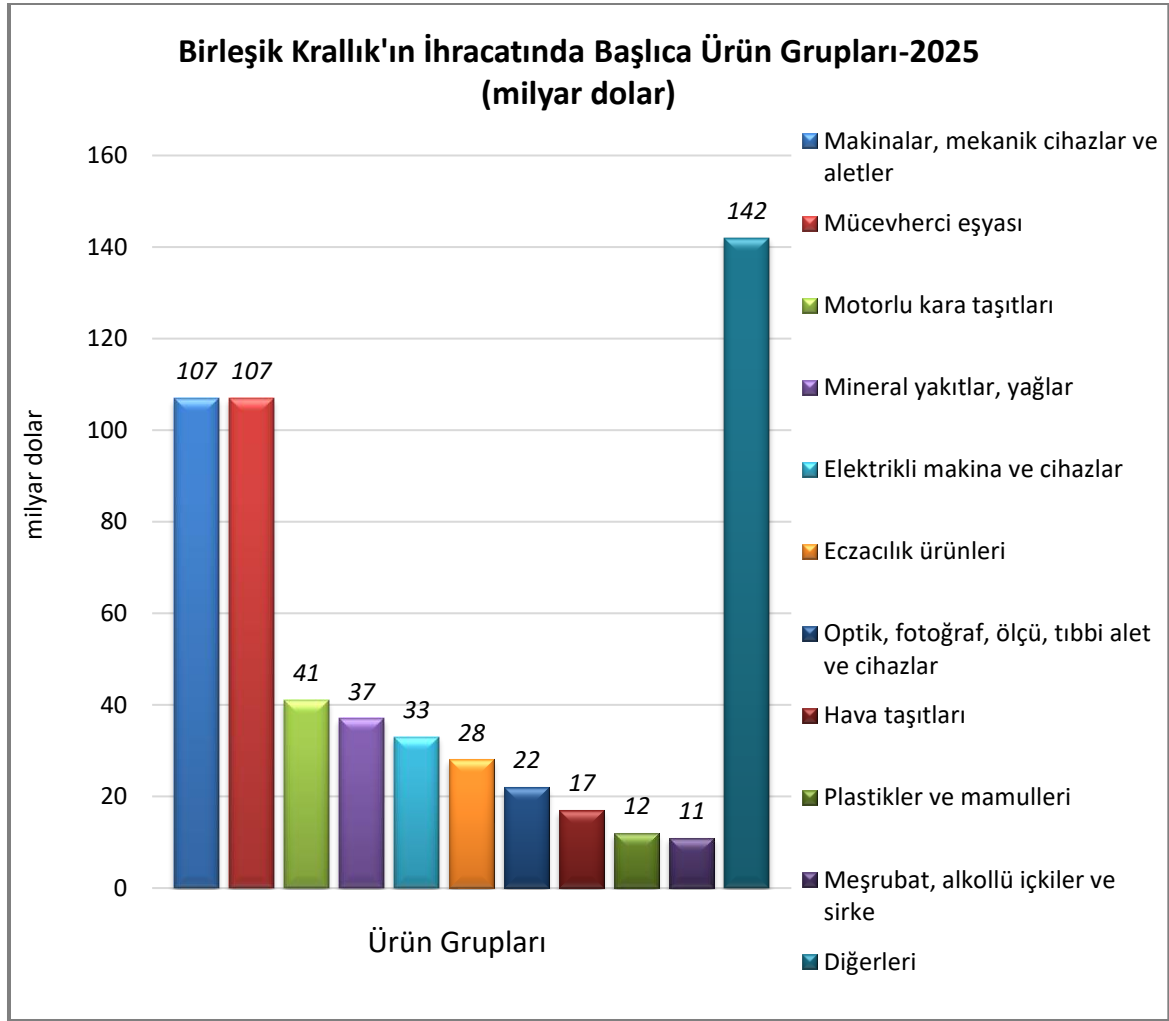
Trademap verilerine göre Birleşik Krallık, 2025 yılında dünyaya 556 milyar dolar ihracat gerçekleştirmiştir. Ülkenin 2025 yılında dünyadan ithalatı 949 milyar dolar olmuştur. 2025 yılında ülkenin ihracatı bir önceki yıla göre %8,4, ithalatı %16,3 artmıştır.

Bazı istisnai haller dışında ülkenin dış ticareti sürekli açık vermektedir. 2025 yılında dış ticaret açığı önceki yıla göre %29,7 artarak 393 milyar dolar olmuştur.

Avrupa Birliği ile Birleşik Krallık arasında Brexit sonrası dönemde tesis edilecek yeni ticaret düzenine ilişkin taraflar arasında yürütülen müzakerelerde 24 Aralık 2020 tarihinde anlaşmaya varılmıştır. 1 Ocak 2021'de yürürlüğe giren anlaşmaya göre Birleşik Krallık, iş ve seyahat konularında anlaşmazlık olmaması için Avrupa Birliği kurallarını takip etmeye devam edecektir. Anlaşma ile çoğu malın gümrüksüz ticareti garanti altına alınmış olup, iklim değişikliği, enerji, güvenlik ve ulaşım gibi konularda işbirliği devam edecektir.

Başlıca Ürünler İtibarı ile Dış Ticaret

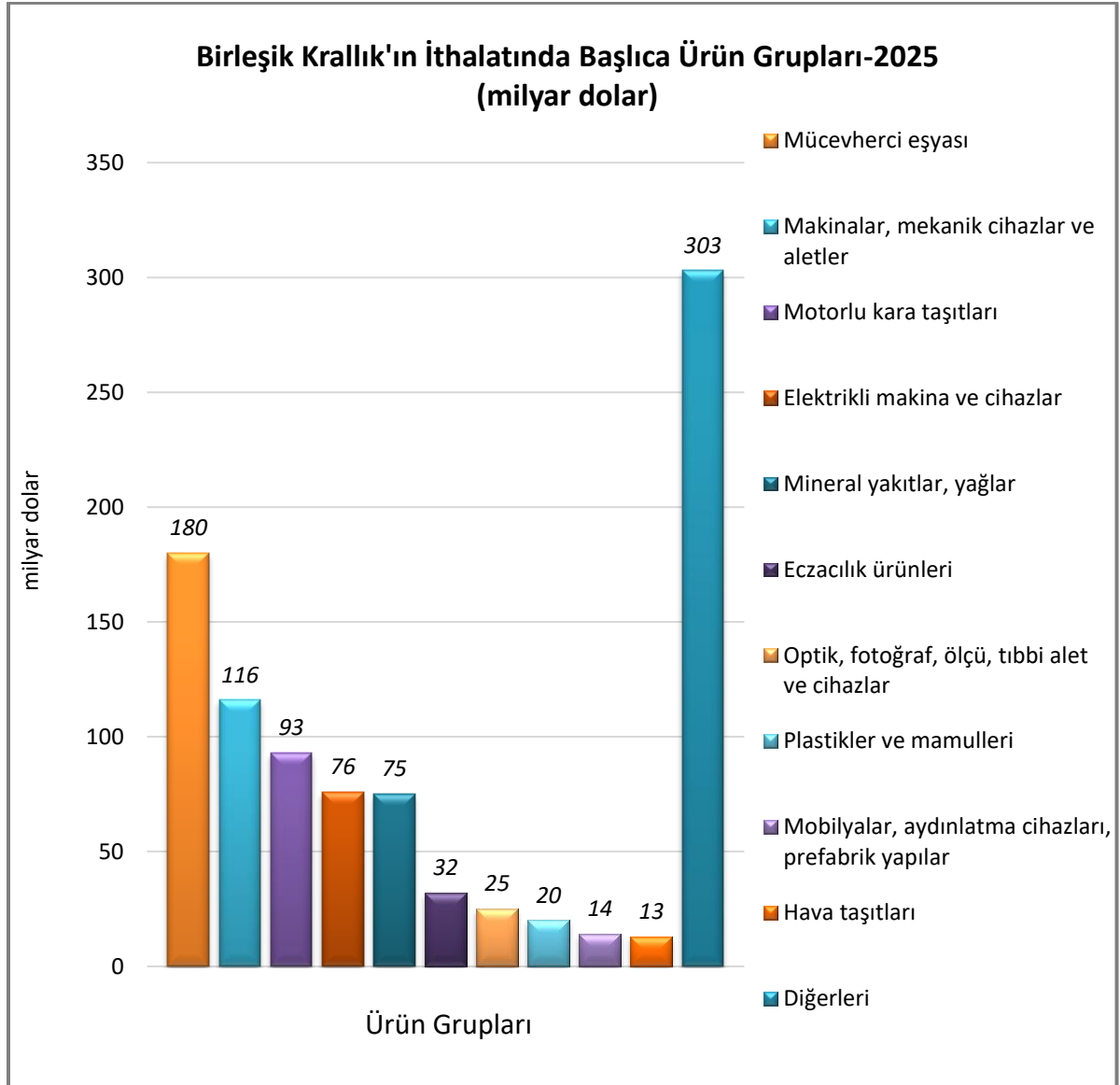
İhracat



Kaynak: Trademap-Birleşik Krallık verileri

[Detaylı tablo için tıklayınız](#)

İthalat

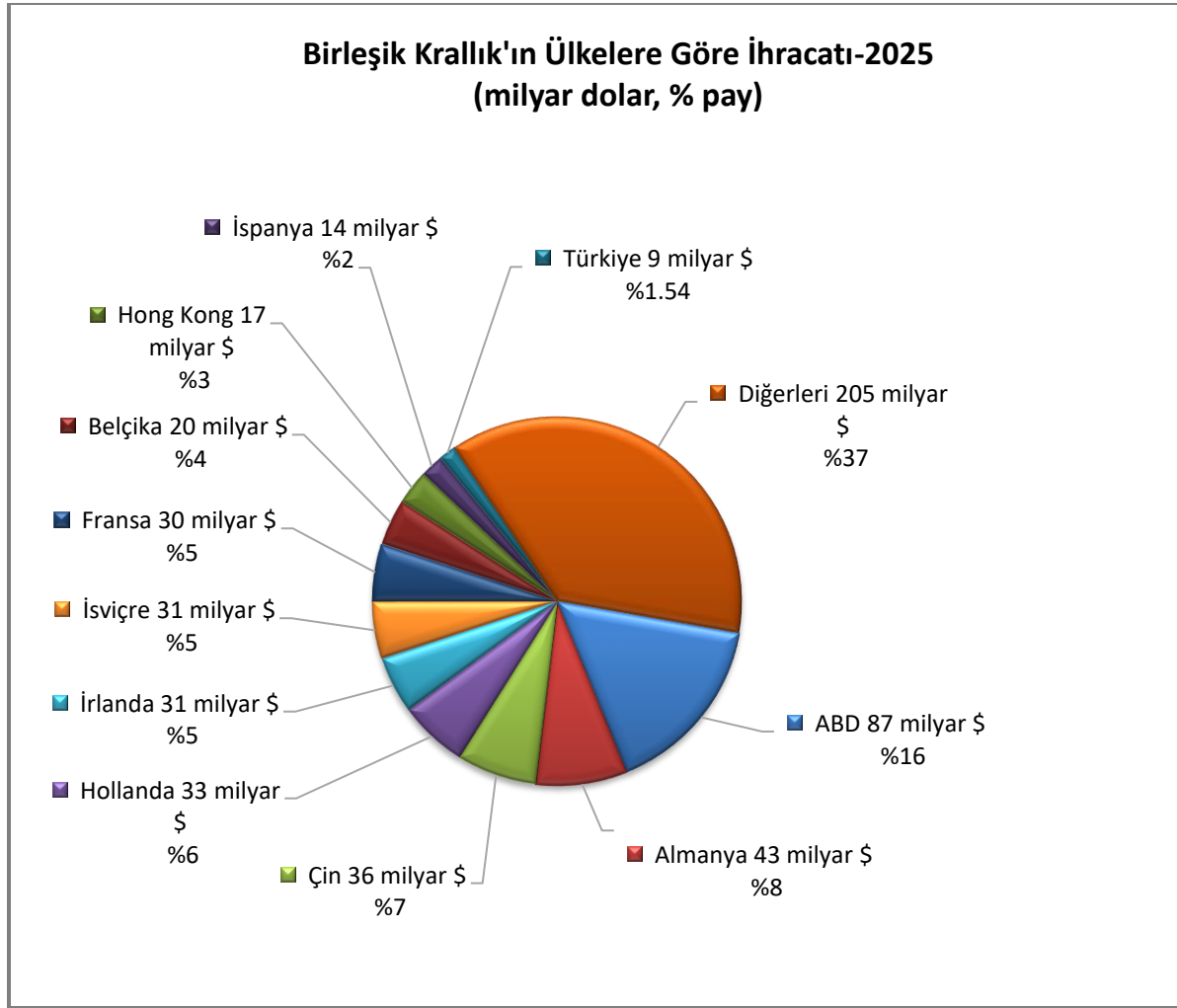


Kaynak: Trademap-Birleşik Krallık verileri

[Detaylı tablo için tıklayınız](#)

Başlıca Ülkeler İtibarı ile Dış Ticaret

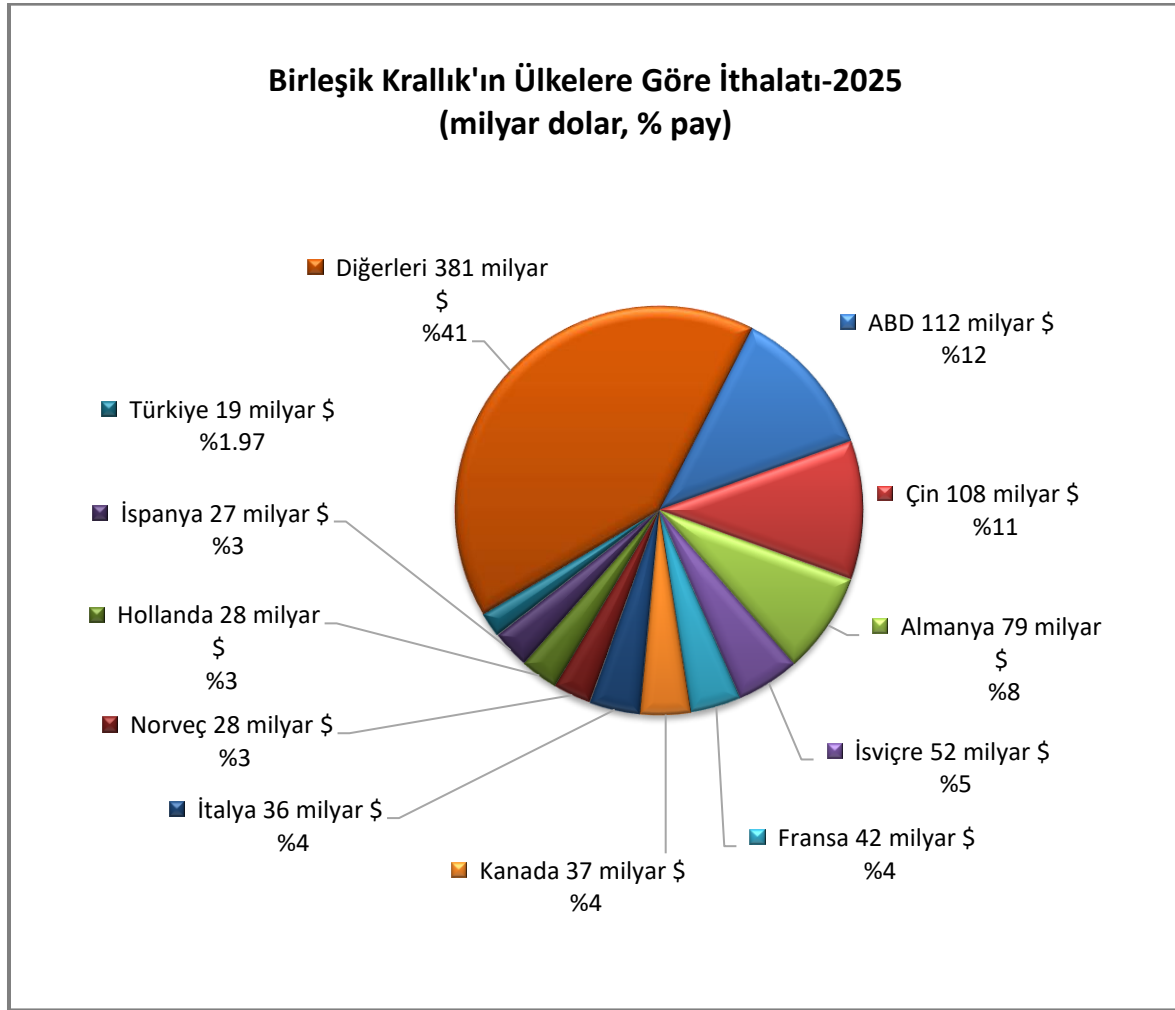
İhracat



Kaynak: Trademap-Birleşik Krallık verileri

[Detaylı tablo için tıklayınız](#)

İthalat



Kaynak: Trademap-Birleşik Krallık verileri

[Detaylı tablo için tıklayınız](#)

4. DOĐRUDAN YABANCI YATIRIMLAR

Dođrudan Yabancı Yatırımların Görünümü

Ülke, yabancı yatırımcılar açısından en liberal ortamlardan birine sahiptir. Sermaye kontrolleri 1979 yılında, diđer AB ülkelerinden en az 10 yıl önce, ortadan kaldırılmıştır. Hükümetler 80'lerden beri yabancı yatırımları ülkeye çekmeye çalışmaktadır.

Sermaye piyasalarının yapısı yabancı yatırımcıların yerel firmaları devralmalarına uygun şekilde oluşturulmuştur. Hükümetler de bu tip devralmalarda herhangi bir kısıtlamada bulunmamaktadır. İngiltere'nin yabancı sermayeye politik yaklaşımı "ekonomik faaliyetin milliyetinden çok yeri önemlidir" olarak değerlendirilmektedir. İngiltere'de yabancı sermaye önündeki engelleri iki alan belirlemektedir. Bunlardan biri rekabet politikası diđeri ise milli güvenlidir. Önümüzdeki dönemde İngiltere'nin yabancı sermayeye yaklaşımının yine liberal bir çizgide devam etmesi beklenmektedir.

UNCTAD verilerine göre 2024 yılı itibarı ile Birleşik Krallık'a gelen doğrudan yabancı yatırım stoku 3,25 trilyon dolardır. 2024 yılında ülkeye gelen doğrudan yabancı yatırım akışı -40 milyar dolar olmuştur. Birleşik Krallık'ın 2024 yılında ülke dışındaki doğrudan yabancı yatırım stoku 2,29 trilyon dolar, akışı ise 25,3 milyar dolardır.

Dođrudan Yabancı Yatırım Projeksiyonu

	2025*	2026*	2027*	2028*	2029*	2030*
Ülke dışından gelen doğrudan yatırım (milyon \$)	31.141	65.902	84.064	87.744	109.998	113.000
Ülke dışından gelen doğrudan yatırımın GSYİH ya oranı (%)	0,78	1,55	1,89	1,90	2,30	2,30
Ülke dışından gelen doğrudan yatırım stoku (milyon \$)	2.886.741	2.587.000	2.662.000	2.740.000	2.839.000	2.850.000
Ülke dışına giden doğrudan yatırım (milyon \$)	-174.578	-193.378	-204.150	-212.165	-218.552	-226.001
Ülke dışına yapılan doğrudan yatırım stoku (milyon \$)	3.524.000	3.698.000	3.879.000	4.069.000	4.266.000	4.350.000

(*) Tahmini Veriler

Kaynak: EIU

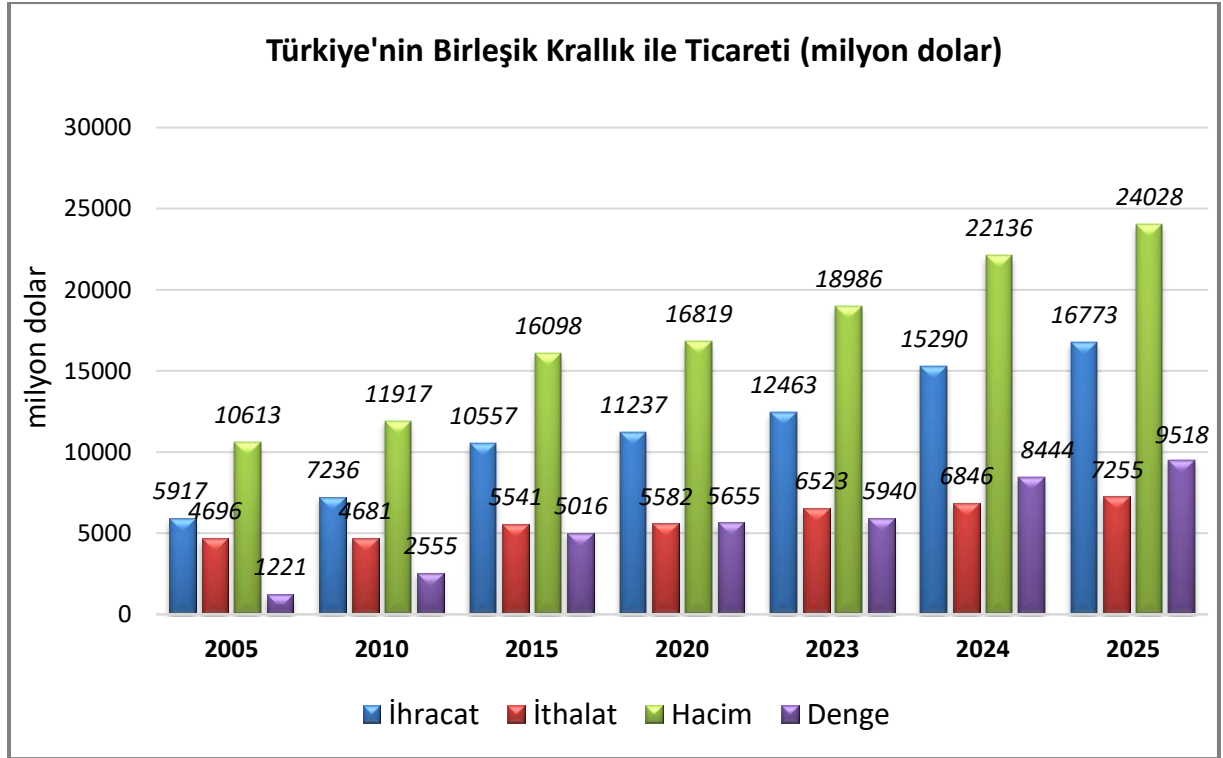
5. TÜRKİYE İLE TİCARET

Genel Durum

Geleneksel olarak ülkemizin çok önemli bir ticaret ortağı olan Birleşik Krallık, Türkiye'nin dış ticaretinde fazla verdiği ülkelerden biridir.

Birleşik Krallık'ın AB'den ayrılması ve AB ile bir serbest ticaret anlaşması akdetmesi neticesinde 1 Ocak 2021 tarihi itibarı ile ülkemiz ile AB arasındaki Gümrük Birliği, BK ile ilişkilerimizde geçerliliğini yitirmiştir. Türkiye ve Birleşik Krallık arasında 29 Aralık 2020 tarihinde bir serbest ticaret anlaşması imzalanmıştır. 1 Ocak 2021 tarihinde işlerlik kazanan BK-Türkiye Serbest Ticaret Anlaşması, Gümrük Birliği ile getirilen kazanımları korumuş, sanayi ürünlerinde gümrük vergilerini sıfırlamıştır. Temel tarım ve işlenmiş tarım ürünlerinde AB ile mevcut tavizler ölçeklendirilerek yeni ticari ilişkimize yansıtılmıştır. Anlaşma ile ayrıca, aralarında çikolata, şekerleme, bisküvi, üzüm suları, gıda müstahzarları ile taze sebze ve meyvelerin de yer aldığı 90 civarında tarım ve işlenmiş tarım ürünüde, Birleşik Krallık'ın değişen vergi yapısı uyarınca, AB ile mevcut düzenlemenin ötesine geçecek şekilde vergi muafiyeti elde edilmiştir. Hizmet, yatırım, tarım ve işlenmiş tarım ürünlerinde yeni ticari ilişkiler geliştirilmesi konusunda mutabakat sağlanmıştır.

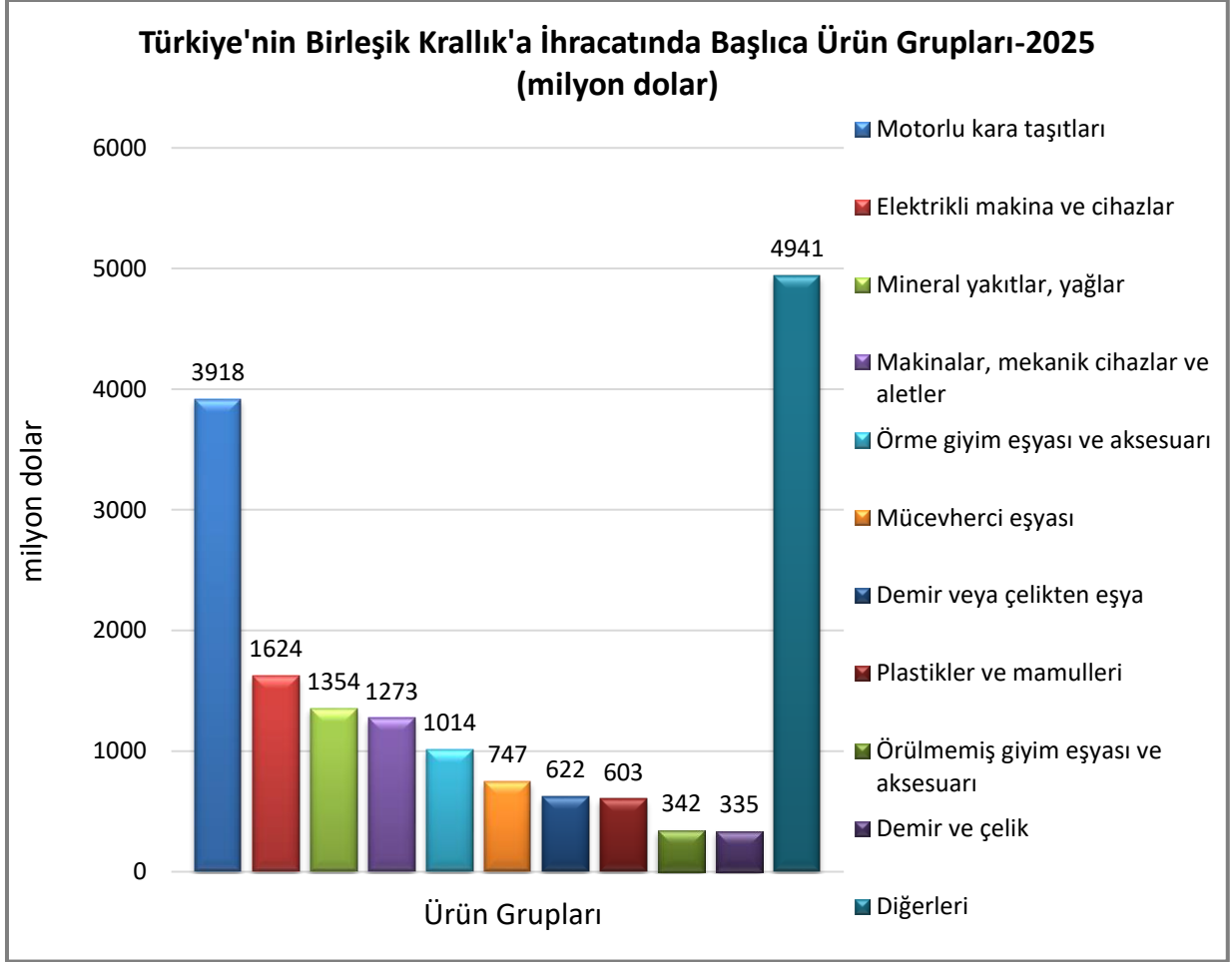
Türkiye-Birleşik Krallık Dış Ticareti



Kaynak: Trademap-Türkiye verileri

2025 yılında ülkeye ihracatımız bir önceki yıla göre %9,7 artarak 16,8 milyar dolara ulaşmıştır. 2025 yılında Türkiye'nin ülkeden ithalatı ise %6 artarak 7,3 milyar dolara ulaşmıştır. 2025 yılında ikili ticaretimizde Türkiye lehine 9,5 milyar dolarlık fazla söz konusudur.

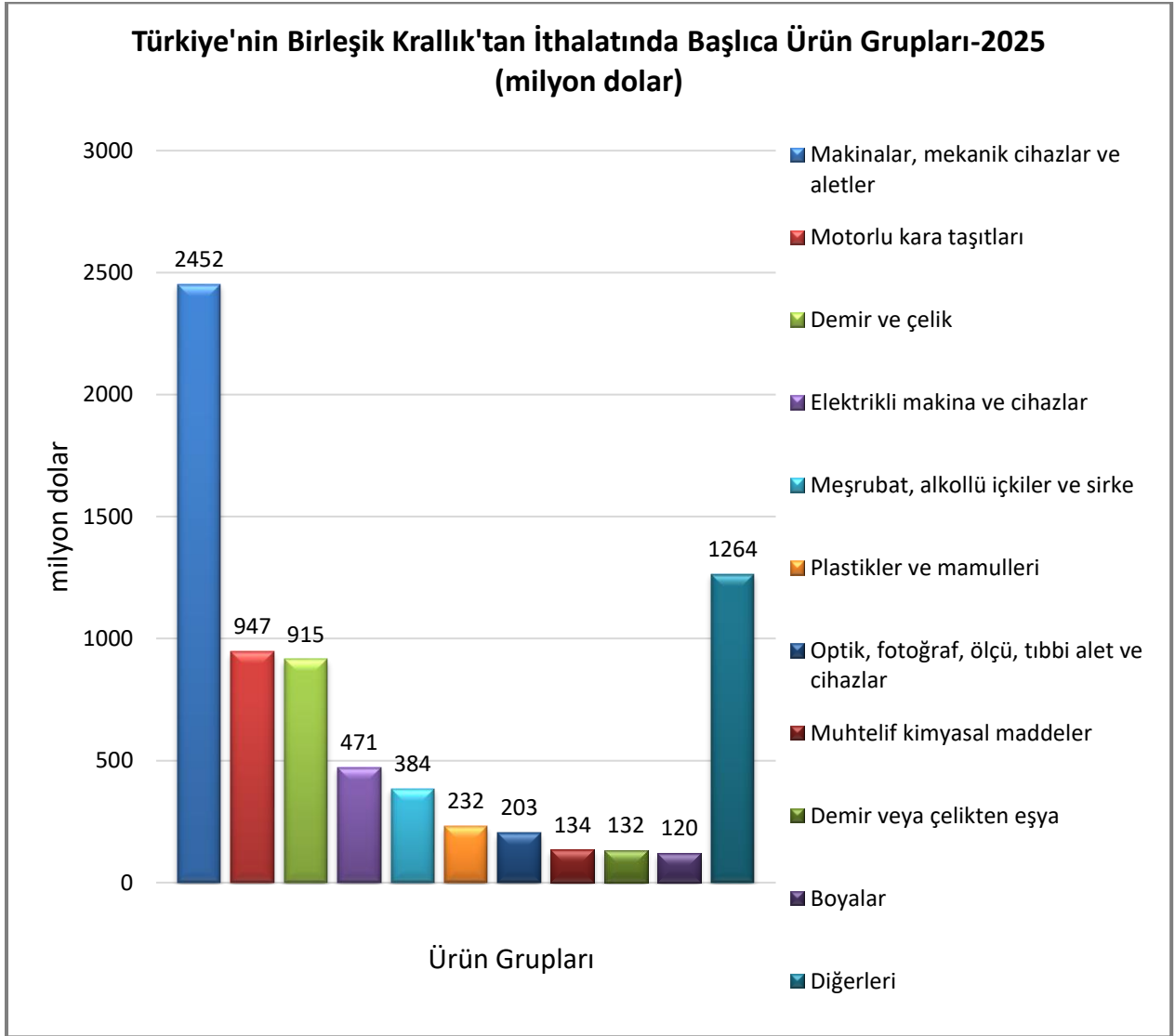
Türkiye'nin Birleşik Krallık'a İhracatında Başlıca Ürünler



Kaynak: Trademap-Türkiye verileri

[Detaylı tablo için tıklayınız](#)

Türkiye'nin Birleşik Krallık'tan İthalatında Başlıca Ürünler



Kaynak: Trademap-Türkiye verileri

[Detaylı tablo için tıklayınız](#)

Yatırım İlişkileri

TCMB verilerine göre 2024 yılı itibarıyla yurtdışından Türkiye'ye gelen 7 milyar dolar değerindeki toplam doğrudan yatırım stokunda, İngiltere 372 milyon dolar ve %6 pay ile 7. sıradadır.

Türkiye'ye yatırım yapan ve Türkiye'den mal tedarik eden önemli İngiliz firmaları bulunduğu gibi Birleşik Krallık'ta kendi dağıtım ve satış kanallarını, şubelerini açmış olan Türk firmaları da bulunmaktadır.

TCMB verilerine göre Türk firmaları tarafından Birleşik Krallık'a gerçekleştirilen doğrudan yatırım stoku 2024 yılı itibarı ile 733 milyon dolardır. Türkiye'nin 7 milyar dolar değerindeki toplam doğrudan yurtdışı yatırım stokunda İngiltere, %11 pay ile 3. sıradadır.

Türkiye'deki İngiliz sermayesi altyapı, enerji, gıda ve turizm alanlarına yönelmektedir. Ayrıca, Türkiye üzerinden Kafkasya ve Orta Asya Cumhuriyetlerine açılma ihtimali de, İngiliz yatırımcılar tarafından Türkiye'nin tercih edilmesinde önemli bir faktördür. Türkiye'de yatırım yapan önemli firmalar arasında Vodafone, HSBC ve Marks & Spencer bulunmaktadır.

Ülkemizden Birleşik Krallık'a gerçekleştirilen yatırımlara bakıldığında; yatırımların daha ziyade gıda, bankacılık, tekstil-hazır giyim, inşaat malzemeleri, gayrimenkul, ulaştırma ve lojistik alanlarında yoğunlaştığı görülmektedir. Önde gelen Türk firmalarının İngiltere'de dağıtım ve satış odaklı temsilcilikleri ve Türk banka şubeleri bulunmaktadır. BK'ya yatırım yapan başlıca firmalarımızın listesi, aşağıda yer almaktadır:

Air Berlin PLC (Esas Holding %12,14 hissedardır), Assan Panel, Eren Holding (kâğıt üretim tesisi), Esas Holding London, Opet International Ltd., UMV Global Foods Holding Company Ltd. (United Biscuits), Pladis Foods Ltd. (Yıldız Holding), United Biscuits (UK) Ltd. (Yıldız Holding), Beko PLC, Zorlu UK Ltd., Vestel UK Ltd., İş Bankası, Ziraat Bankası, Turkish Bank, Dome Capital, Azumi Ltd. (Doğuş Grubu-lüks restorancılık), Genus UK Ltd. (Tekstil-Konfeksiyon), McCormick Kutas Food Services (Ege Endüstri A.Ş.), Akdeniz Chemson Additives Ltd. (PVC sektörü, OYAK ve Akdeniz Kimya Sanayi ortak yatırımı), Vitra (UK) Ltd., NWM Holdings Ltd. (Çimentoş hissedardır), Metal Yapı (UK) Ltd. (Alüminyum dış cephe), Godiva UK Ltd., Stepevi Ltd., Aksa International (UK) Ltd., Barsan Global Logistics Ltd., Korozo UK Ltd. (Ambalaj), Ant Yapı UK Ltd., Aster Textile London Ltd., Gamateks Ltd., ATT CONCORDE (Türkmen Holding), Tüpraş, Sun Textile UK Ltd., Ağır Haddecilik International LLP, Gallus London Ltd., In-West Shipping and Trading Ltd.

Çok sayıda Türk firması İngiltere'de ofis, mağaza veya şube açmaya devam etmektedir. Ayrıca her yıl çok sayıda Türk firması İngiltere'de düzenlenen fuarlara katılım sağlamaktadır.

EKLER:**EK-1: Birleşik Krallık'ın İhracatında Başlıca Ürünler (bin dolar)**

Sıra	GTİP	ÜRÜNLER (ilk 15)	2023	2024	2025	Pay (% 2025)	Değişim (% 2024-2025)
TOPLAM İHRACAT (Diğerleriyle)			519 684 227	512 910 100	555 873 055	100,0	8,4
1.	7108	Altın (platin kaplamalı altın dahil) (işlenmemiş veya yarı işlenmiş ya da pudra halinde)	65 254 268	65 927 220	81 349 732	14,6	23,4
2.	8411	Turbojetler, turbopropellerler ve diğer gaz türbinleri	36 291 534	35 067 889	53 085 435	9,5	51,4
3.	8703	Otomobiller	36 935 455	35 853 925	30 454 217	5,5	-15,1
4.	3004	Tedavide veya korunmada kullanılmak üzere hazırlanan ilaçlar (dozlandırılmış)	19 197 927	19 152 792	18 352 169	3,3	-4,2
5.	2709	Ham petrol (petrol yağları ve bitümenli minerallerden elde edilen yağlar)	20 837 958	16 014 249	16 471 523	3,0	2,9
6.	2710	Petrol yağları ve bitümenli minerallerden elde edilen yağlar	13 812 527	10 875 633	10 877 955	2,0	0
7.	2208	Etil alkol (alkol derecesi < %80, tağyir edilmemiş) ve damıtılarak elde edilmiş likör ve diğer alkollü içkiler	8 505 985	8 435 953	8 783 134	1,6	4,1
8.	7110	Platin (işlenmemiş veya yarı işlenmiş ya da pudra halinde)	6 424 423	5 574 273	8 753 981	1,6	57,0
9.	7106	Gümüş (altın veya platin yaldızlı gümüş dahil) (işlenmemiş veya yarı işlenmiş ya da pudra halinde)	2 807 845	3 627 260	7 970 572	1,4	119,7
10.	3002	Serum, aşı, toksin vb. ürünler	6 908 662	7 139 032	7 782 584	1,4	9,0
11.	8517	Telefon cihazları, ses, görüntü veya diğer bilgileri almaya veya vermeye mahsus diğer cihazlar	5 089 494	5 548 372	6 370 452	1,1	14,8
12.	2711	Petrol gazları ve diğer gazlı hidrokarbonlar	4 657 500	4 835 126	6 030 249	1,1	24,7
13.	8471	Otomatik bilgi işlem mak. bunlara ait birimler; manyetik veya optik okuyucular, verileri koda dönüştüren ve işleyen mak.	4 220 021	4 288 827	5 779 416	1,0	34,8
14.	8708	Karayolu taşıtları için aksam ve parçalar	5 423 715	5 437 449	4 775 037	0,9	-12,2
15.	8408	Sıkıştırılmayla ateşlemeli içten yanmalı pistonlu motorlar (dizel ve yarı dizel)	4 373 349	4 131 139	4 672 312	0,8	13,1

Kaynak: Trademap (Birleşik Krallık verileri)

EK-2: Birleşik Krallık'ın İthalatında Başlıca Ürünler (bin dolar)

Sıra	GTİP	ÜRÜNLER (İlk 15)	2023	2024	2025	Pay (%, 2025)	Değişim (%, 2024- 2025)
TOPLAM İTHALAT (Diğerleriyle)			791 855 405	815 579 239	948 751 242	100,0	16,3
1.	7108	Altın (platin kaplamalı altın dahil) (işlenmemiş veya yarı işlenmiş ya da pudra halinde)	48 050 493	77 170 435	154 521 751	16,3	100,2
2.	8703	Otomobiller	56 496 259	56 736 932	61 764 927	6,5	8,9
3.	8411	Turbojetler, turbopropellerler ve diğer gaz türbinleri	25 733 493	22 715 217	35 314 623	3,7	55,5
4.	2709	Ham petrol (petrol yağları ve bitümenli minerallerden elde edilen yağlar)	32 472 171	31 009 932	25 597 967	2,7	-17,5
5.	2710	Petrol yağları ve bitümenli minerallerden elde edilen yağlar	27 262 849	26 789 668	23 659 069	2,5	-11,7
6.	8517	Telefon cihazları, ses, görüntü veya diğer bilgileri almaya veya vermeye mahsus diğer cihazlar	21 956 335	20 122 960	21 513 495	2,3	6,9
7.	8471	Otomatik bilgi işlem mak. bunlara ait birimler; manyetik veya optik okuyucular, verileri koda dönüştüren ve işleyen mak.	15 262 638	16 122 014	21 077 724	2,2	30,7
8.	3004	Tedavide veya korunmada kullanılmak üzere hazırlanan ilaçlar (dozlandırılmış)	16 412 161	18 239 606	20 546 136	2,2	12,6
9.	2711	Petrol gazları ve diğer gazlı hidrokarbonlar	25 818 811	17 416 131	19 580 426	2,1	12,4
10.	8708	Karayolu taşıtları için aksam ve parçalar	13 221 460	12 546 698	11 633 728	1,2	-7,3
11.	7106	Gümüş (altın veya platin yaldızlı gümüş dahil) (işlenmemiş veya yarı işlenmiş ya da pudra halinde)	3 497 556	4 364 053	11 623 205	1,2	166,3
12.	8704	Esya taşımaya mahsus motorlu taşıtlar	11 168 256	10 956 684	10 630 962	1,1	-3,0
13.	3002	Serum, aşı, toksin vb. ürünler	9 267 475	10 210 635	9 424 582	1,0	-7,7
14.	7110	Platin (işlenmemiş veya yarı işlenmiş ya da pudra halinde)	5 247 239	4 570 869	6 225 042	0,7	36,2
15.	9018	Tıpta, cerrahide, dişçilikte ve veterinerlikte kullanılan alet ve cihazlar	5 804 978	5 947 061	6 150 727	0,6	3,4

Kaynak: Trademap (Birleşik Krallık verileri)

EK-3: Birleşik Krallık'ın Ülkelere Göre İhracatı (bin dolar)

Sıra	Ülkeler (İlk 15)	2023	2024	2025	Pay (%, 2025)	Değişim (%, 2024- 2025)
TOPLAM İHRACAT (Diğerleriyle)		519 684 227	512 910 100	555 873 055	100,0	8,4
1.	ABD	71 175 488	71 318 739	86 946 919	15,6	21,9
2.	Almanya	39 913 550	38 806 673	42 973 903	7,7	10,7
3.	Çin	34 086 439	46 481 119	36 469 031	6,6	-21,5
4.	Hollanda	37 182 828	33 715 788	32 844 321	5,9	-2,6
5.	İrlanda	34 137 744	29 263 864	30 527 926	5,5	4,3
6.	İsviçre	35 503 755	28 963 461	30 525 292	5,5	5,4
7.	Fransa	29 346 456	28 469 445	29 997 210	5,4	5,4
8.	Belçika	21 294 536	21 593 782	20 211 682	3,6	-6,4
9.	Hong Kong	16 158 713	11 928 552	17 270 886	3,1	44,8
10.	İspanya	11 709 038	11 916 221	13 813 326	2,5	15,9
11.	İtalya	12 116 031	11 186 082	11 244 212	2,0	0,5
12.	Polonya	8 196 237	8 422 285	11 160 328	2,0	32,5
13.	BAE	9 175 205	12 316 911	10 639 952	1,9	-13,6
14.	Singapur	7 493 695	8 063 858	10 379 632	1,9	28,7
15.	Katar	4 344 367	3 039 303	9 848 835	1,8	224
...
17.	Türkiye	8 041 480	7 831 270	8 544 166	1,54	9,1

Kaynak: Trademap (Birleşik Krallık verileri)

EK-4: Birleşik Krallık'ın Ülkelere Göre İthalatı (bin dolar)

Sıra	Ülkeler (İlk 15)	2023	2024	2025	Pay (%, 2025)	Değişim (%, 2024- 2025)
TOPLAM İTHALAT (Diğerleriyle)		791 855 405	815 579 239	948 751 242	100,0	16,3
1.	ABD	94 398 249	92 080 626	111 573 681	11,8	21,2
2.	Çin	99 084 779	99 076 005	108 244 439	11,4	9,3
3.	Almanya	74 413 970	76 290 079	78 646 374	8,3	3,1
4.	İsviçre	13 564 285	19 348 641	51 726 029	5,5	167,3
5.	Fransa	40 477 835	38 981 045	42 424 287	4,5	8,8
6.	Kanada	13 974 654	24 774 942	36 982 274	3,9	49,3
7.	İtalya	30 211 165	31 937 247	35 666 809	3,8	11,7
8.	Norveç	32 290 843	29 220 831	28 219 836	3,0	-3,4
9.	Hollanda	27 103 132	26 334 221	27 843 822	2,9	5,7
10.	İspanya	26 121 400	26 463 759	26 588 245	2,8	0,5
11.	İrlanda	20 598 472	20 131 739	21 286 459	2,2	5,7
12.	G. Afrika	9 114 824	13 040 383	21 000 118	2,2	61,0
13.	Polonya	19 021 605	19 937 116	20 707 202	2,2	3,9
14.		11 369 350	12 220 005	19 571 339	2,1	60,2
15.	Türkiye	15 551 020	18 515 027	18 668 900	2,0	0,8

Kaynak: Trademap (Birleşik Krallık verileri)

EK-5: Türkiye'nin Birleşik Krallık'a İhracatında Başlıca Ürünler (bin dolar)

Sıra	GTİP	ÜRÜNLER (İlk 15)	2023	2024	2025	Pay (% 2025)	Değişim (%, 2024- 2025)
TOPLAM İHRACAT (Diğerleriyle)			12 463 116	15 289 517	16 772 905	100,0	9,7
1.	8704	Esya taşımaya mahsus motorlu taşıtlar	1 309 423	1 843 297	1 899 536	11,3	3,1
2.	8703	Otomobiller	1 125 439	1 410 976	1 369 124	8,2	-3,0
3.	2710	Petrol yağları ve bitümenli minerallerden elde edilen yağlar	321 785	781 041	1 330 919	7,9	70,4
4.	8544	İzole edilmiş teller, kablolar ve diğer elektrik iletkenler; tek tek kaplanmış liflerden oluşan fiber optik kablolar	707 467	792 930	888 987	5,3	12,1
5.	7108	Altın (platin kaplamalı altın dahil) (işlenmemiş veya yarı işlenmiş ya da pudra halinde)	54 967	1 196 007	661 937	3,9	-44,7
6.	8708	Karayolu taşıtları için aksam ve parçalar	449 921	427 110	425 027	2,5	-0,5
7.	8418	Buzdolapları, dondurucular ve diğer soğutucu ve dondurucu cihazlar ve ısı pompaları	281 407	245 714	275 968	1,6	12,3
8.	6110	Kazak, süveter, hırka, yelek vb. eşya (örme)	216 717	243 972	252 730	1,5	3,6
9.	3920	Plastikten diğer levha, plaka, şerit, film, folye (gözeneksiz)	195 164	210 840	242 732	1,4	15,1
10.	6109	Tişörtler, fanilalar, atletler, kaşkorseler ve diğer iç giyim eşyası (örme)	244 294	245 016	238 103	1,4	-2,8
11.	8702	10 veya daha fazla kişi taşımaya mahsus motorlu taşıtlar	105 333	172 222	202 909	1,2	17,8
12.	6115	Külotlu çoraplar,taytlar, kısa ve uzun konçlu çoraplar, soketler (varis çorapları dahil) ve patik çoraplar (örme)	213 327	201 335	198 419	1,2	-1,4
13.	6204	Kadınlar ve kız çocuk için takım elbise, takım, ceket, blazer, elbise, etek, pantolon etek, vb.(yüzme kıyafetleri hariç)	249 429	226 464	195 798	1,2	-13,5
14.	8528	Monitörler ve projektörler, televizyon alıcı cihazları	276 749	224 017	189 491	1,1	-15,4
15.	8516	Elektrikli su ısıtıcıları, elektrotermik cihazlar, ortam ısıtıcıları, saç ve el kurutucuları, ütüler, rezistanlar	162 514	155 893	186 796	1,1	19,8

Kaynak: Trademap (Türkiye verileri)

EK-6: Türkiye'nin Birleşik Krallık'tan İthalatında Başlıca Ürünler (bin dolar)

Sıra	GTİP	ÜRÜNLER (İlk 15)	2023	2024	2025	Pay (% 2025)	Değişim (%, 2024- 2025)
TOPLAM İTHALAT (Diğerleriyle)			6 523 078	6 845 524	7 255 095	100,0	6,0
1.	8408	Sıkıştırma ile ateşlemeli içten yanmalı pistonlu motorlar (dizel ve yarı dizel)	1 145 277	1 086 451	1 299 800	17,9	19,6
2.	7204	Dökme demirin, demirin veya çeliğin döküntü ve hurdaları veya bunların eritilmesi ile elde edilmiş külçeler	525 605	926 743	762 563	10,5	-17,7
3.	8703	Otomobiller	795 544	937 199	733 436	10,1	-21,7
4.	2208	Etil alkol (alkol derecesi < %80, tağyir edilmemiş) ve damıtılarak elde edilmiş likör ve diğer alkollü içkiler	197 343	278 369	380 598	5,2	36,7
5.	8429	Buldozerler, greyderler, toprak tesviye makinaları, skreyperler, mekanik küreyiciler, ekskavatörler, yol silindirleri vb	184 676	173 601	253 600	3,5	46,1
6.	8407	Kıvılcım ile ateşlemeli içten yanmalı doğrusal veya döner pistonlu motorlar (patlamalı motor)	184 518	189 949	210 490	2,9	10,8
7.	8708	Karayolu taşıtları için aksam ve parçalar	184 307	153 765	153 291	2,1	-0,3
8.	8411	Turbojetler, turbopropellerler ve diğer gaz türbinleri	67 785	95 880	106 814	1,5	11,4
9.	3004	Tedavide veya korunmada kullanılmak üzere hazırlanan ilaçlar (dozlandırılmış)	85 498	64 216	85 718	1,2	33,5
10.	8544	İzole edilmiş teller, kablolar ve diğer elektrik iletkenler; tek tek kaplanmış liflerden oluşan fiber optik kablolar	25 884	22 409	80 632	1,1	259,8
11.	4707	Kağıt ve karton döküntü ve kırıntıları	45 018	63 911	78 879	1,1	23,4
12.	2710	Petrol yağları ve bitümenli minerallerden elde edilen yağlar	37 423	33 947	77 462	1,1	128,2
13.	7216	Demir veya alaşımsız çelikten profiller	100 982	39 094	75 457	1,0	93
14.	8427	Forkliftler; kaldırma ve elleştirme tertibatı olan diğer yük arabaları	55 766	57 478	70 517	1,0	22,7
15.	8501	Elektrik motorları ve jeneratörler [elektrik enerjisi üretim (elektrojen) grupları hariç]	8 800	10 476	66 604	0,9	535,8

Kaynak: Trademap (Türkiye verileri)