

BOSNA HERSEK ÜLKE PROFİLİ



T.C.
Ticaret Bakanlığı
Uluslararası Anlaşmalar ve Avrupa Birliği
Genel Müdürlüğü

İçindekiler

1. GENEL BİLGİLER	3
2. GENEL EKONOMİK DURUM.....	6
3. DIŞ TİCARET.....	7
4. DOĞRUDAN YABANCI YATIRIMLAR.....	10
5. TÜRKİYE ile TİCARET.....	13
EKLER:	16

1. GENEL BİLGİLER

Başlıca Sosyal Göstergeler

Resmi Adı	Bosna Hersek Cumhuriyeti
Nüfus	3.436.000 (Nisan 2026, IMF)
Dil	Boşnakça, Sırpça, Hırvatça
Yüzölçümü	51.197 km ²
Başkenti	Saraybosna
Başlıca Şehirleri	Saraybosna, Banja Luka, Zenica, Tuzla, Mostar, Prijedor
Yönetim Biçimi	Federal Cumhuriyet
Devlet Başkanı	Boşnak, Hırvat ve Sırp üyesi olan 3'lü Cumhurbaşkanlığı Konseyi (Konsey üyeleri 8'er aylık dönemler itibariyle Konsey Başkanlığını sırayla devralmaktadır)
Para Birimi	Konvertible Mark (KM, BAM diye de geçmekte) Avro/KM=1,9 (sabit kur)

Üyesi Olduğu Başlıca Uluslararası Kuruluşlar: Birleşmiş Milletler, IMF, Dünya Bankası, Avrupa Güvenlik ve İşbirliği Örgütü (OSCE), Avrupa Konseyi, Avrupa Yeniden Yapılanma ve Kalkınma Bankası (EBRD), Bölgesel İşbirliği Konseyi (RCC), Güneydoğu Avrupa İstikrar Paktı, İslam Konferansı Örgütü, Dünya Ticaret Örgütüne gözlemci ülke, Orta Avrupa Serbest Ticaret Anlaşmasına (CEFTA).

Coğrafi Konum

Bosna Hersek Avrupa kıtasının güney doğu, Balkan yarımadasının ise kuzey batı köşesinde olup, 42-45 Kuzey enlemleriyle, 15-19 Doğu boylamları arasında yer almaktadır. Doğusunda Sırbistan, güney doğusunda Karadağ, kuzey ve batı yönlerinde Hırvatistan ile komşudur. Ülkenin Adriyatik Denizi'nde 20 km uzunluğunda bir sahil şeridi vardır. Ancak, bu sahil şeridi ticari liman olma özelliğine sahip değildir. Hırvatistan'ın uluslararası Ploče Limanı kiralanmış olup, Bosna Hersek liman ihtiyacını buradan karşılamaktadır.

Bosna Hersek'in %82'lik bölümünü Bosna, %12'lik bölümünü de Hersek oluşturur. Bosna Hersek Federasyonu ülkenin %51,48'ini, Sırp Cumhuriyeti ise %48,52'sini oluşturmaktadır.

Siyasi ve İdari Yapı

Bosna Hersek 1992 yılı Nisan ayında Yugoslavya'dan bağımsızlığını kazanmış ardından çıkan ve 1995 yılına kadar süren savaş sonunda 14 Aralık 1995 yılında imzalanan Dayton Anlaşması ile kurulmuştur.

Bosna Hersek idari yapı olarak Bosna Hersek Federasyonu ile Sırp Cumhuriyeti olmak üzere siyasi, hukuki otoriteye sahip iki halktan oluşmaktadır. Her iki halkın de ayrı yasama organları ve hükümetleri bulunmaktadır. Bu iki halkın yanında Brcko Bölgesi, Merkezi Hükümetin

kontrolünde özerk bir yapı olarak yer almaktadır. Bosna Hersek Federasyonu 10 kantondan oluşmaktadır. Sırp Cumhuriyeti ise kendi içinde bölgeler ve belediyeler şeklinde yapılanmıştır. Ülkenin siyasi yapısının başında Cumhurbaşkanlığı Konseyi gelmektedir. Her üç milletin birer temsilcisinin bulunduğu bu konsey dört yıllık bir süre için göreve gelmekte ve Başkanlık, üyeler arasında sekizer aylık dönemlerle değişmektedir.

Cumhurbaşkanının yanında, Parlatentonun altında görev yapan Bakanlar Kurulu diğer önemli bir kurumdur. Başbakan ve dokuz bakandan oluşan Bakanlar Kurulundaki bakanların Konsey’de olduğu gibi, her birinin diğer milletlerden ikişer yardımcısı vardır. Söz konusu kurumların yanında Temsilciler Meclisi ve Bosna Hersek Halk Meclisinden oluşan Bosna Hersek Parlatentosu bulunmaktadır.

Nüfus ve İstihdam

Bosna Hersek’te savaş sebebiyle 1991 yılından bu yana nüfus sayımı yapılmamıştır. Savaş sonucu yaşanan yıkım ve göç sebebiyle kesin nüfus rakamları bilinmemekle birlikte 2025 yılı itibariyle nüfusun 3,5 milyona yaklaştığı tahmin edilmektedir.

Bosna Hersek’te işsiz sayısının toplam işgücüne oranı 2025 yılında %12,6 olarak gerçekleşmiştir. Ülkedeki işgücü Batı standartlarına göre daha ucuzdur ve ülkede işgücünün %19’u tarım, %30’u sanayi, %51’i ise hizmet sektöründe istihdam edilmektedir.

Üniversiteye giren öğrenci sayısı gittikçe artmaktadır. Bununla birlikte son yıllarda genel ve meslek eğitimindeki eksiklikler ve göç nedeniyle özellikle inşaat, bilişim teknolojileri ve sağlık sektörlerinde ciddi işgücü kaybına uğranılmıştır. İşçilik vergileri oldukça yüksektir ve bu durum yeni işçi alımını teşvik etmemekte ve kayıt dışı işçiliğin artmasına neden olmaktadır.

Buna ek olarak ücretlerdeki katı tutum, meslek yaratma ve işçi hareketliliği üzerinde de engeller yaratmaktadır. Bu tutum genel olarak bütün eski sosyalist ülkelerin karakteristik kolektif pazarlık sisteminin bir kalıntısıdır. Federasyon’da işçi ve işverenler sağlık, emeklilik ve işsizlik sigortalarını paylaşmakta iken Sırp Cumhuriyeti tarafında çocuk yardımı da dahil bütün sigortaları işveren karşılamaktadır. Bu sebeple de birçok işçi kayıt dışı çalışarak bu vergi ve katkıları ödemekten kaçmaktadırlar.

Doğal Kaynaklar

Bosna-Hersek’in doğal kaynakları arasında kömür, demir cevheri, boksit, bakır, kurşun, çinko, kromit, kobalt, manganez, nikel, kil, jipsiyum, tuz, kum, orman ve akarsuları saymak mümkündür.

Bosna Hersek, eski Yugoslavya zamanında ülkedeki zengin maden rezervleri nedeniyle madencilik ve ağır sanayi alanlarında yoğunlaşmıştı. Dayton Barış Anlaşması ve AB süreçleri çerçevesinde Batı Balkanlar’da sağlanan istikrar ortamı, Balkanlar’da oluşması beklenen enerji arz açığı ile temel madenlerde son yıllarda yaşanan fiyat artışları, ülkedeki madencilik potansiyelinin kullanımının artırılması hususunu ekonomi gündeminin en önemli maddelerinden birisi haline getirmiştir.

Savaştan önce gelişmiş olan ve büyük ölçüde Yugoslavya ağır sanayisine dönük üretim yapan Bosna Hersek madencilik sektörü, savaş boyunca ve daha sonra izleyen ekonomik daralma ile paralel bir şekilde küçülmüş ve birçok ocak kapanmıştır. FBiH'deki Vareš ve Jablanica ile RS'deki Ljubija'da toplam 750 milyon ton demir cevheri rezervi olduğu tahmin edilmektedir. Ülkedeki çinko ve kurşun rezervlerinin 11,7 milyon ton civarında olduğu tahmin edilmekte olup, bu rezervler FBiH'de Vareš ve Olovo'da, RS'de ise Srebrenica'da bulunmaktadır. Madencilik konusunda FBiH ve RS'de farklı politikalar uygulanmaktadır.

Bosna Hersek elektrik hariç enerji ihtiyacının önemli bir kısmını ithalat yoluyla karşılamaktadır. Savaştan önce 13 hidroelektrik santrali toplam enerji ihtiyacının %40'ını, 4 termik santral ise kalan ihtiyacı karşılamaktaydı. 2000 yılında ülkenin enerji üretimi savaş öncesi dönemin %80'ine ulaşmış ve sonraki dönemlerde daha da toparlanarak artış göstermeye devam etmiştir. Enerji sektörü Bosna Hersek'in geleneksel olarak en güçlü sektörleri arasında yer almakta olup, ülkenin enerjiye bağımlı Avrupa pazarlarına yakınlığı da göz önüne alındığında gelişim olanakları ve yatırım açısından kayda değer potansiyel ve fırsatlar barındırmaktadır. Ülkede enerji sektörünün ana bileşenleri olarak kömür, elektrik, petrol ve doğalgaz gösterilebilir. Bosna Hersek petrolü ithal etmekte ve ithal edilen petrol de ülkedeki rafinerilerde işlenmektedir.

Kömür ülkenin en önemli enerji kaynakları arasında yer almaktadır. Linyit ve kahverengi kömür yatakları hem FBiH hem de RS'de bulunmaktadır. Ülkede üretilen kömürün yaklaşık %90'ı termik santraller tarafından kullanılmakta olup, kalan %10'luk kısmın çoğu sanayide ve genel tüketimde sarf edilmekte, çok az bir kısmı da ihraç edilmektedir. Enerji sektöründe en az gelişme göstermiş olan sektör doğalgazdır. Halihazırda doğalgaz ihtiyacının tamamı Rusya Federasyonu'ndan karşılanmaktadır.

Bosna Hersek hidro ve termo enerji kaynakları açısından zengin bir ülkedir. Söz konusu enerji kaynaklarından daha fazla yararlanmak için ülkede yeni santraller kurmak amacıyla yatırım ve gelişim projeleri hazırlanmaktadır. Bu projeler kapsamında, bölgede ve Avrupa piyasalarında enerji tedariği açığını karşılamak için yeni tesislerin kurulması ve mevcut olan tesislerin genişletilmesi amaçlanmaktadır. Ülkenin güney kesimlerinin rüzgar enerjisi santrallerinin kurulumu açısından en elverişli yerler olduğu ileri sürülmektedir.

Çevre ile ilgili olarak, metalurji tesislerinin neden olduğu hava kirliliğini, şehir atıklarının etkin olarak yok edilemediğini söyleyebiliriz. Bosna Hersek, hava kirliliği, biyolojik çeşitlilik, iklim değişikliği-Kyoto Protokolü, çölleştirme, tehlikeli atıklar, deniz hukuku, deniz hayatının korunması, ozon tabakasının korunması, ıslak alanlar gibi konularda uluslararası anlaşmalar imzalamış olmasına karşın, bu anlaşmaları halen onaylamamıştır.

2. GENEL EKONOMİK DURUM

Temel Ekonomik Göstergeler

	2024	2025	2026*	2027*	2028*	2029*	2030*	2031*
GSYİH (Cari Fiyatlar-milyar \$)	29,7	33,0	36,8	38,9	40,9	43,0	45,3	47,7
GSYİH Büyüme (Sabit Fiyatlar-%)	3,2	2,0	2,2	2,7	3,0	3,0	3,0	3,0
Kişi Başına Düşen Milli Gelir (Cari Fiyatlar- \$)	8.607	9.568	10.701	11.358	11.961	12.639	13.343	14.084
Tüketici Fiyat Enflasyonu (ort,%)	1,7	4,0	4,5	2,9	2,0	2,0	2,0	2,0
Cari İşlemler Dengesinin GSYİH'ya Oranı (%)	-3,5	-3,2	-4,6	-4,4	-4,3	-4,2	-4,0	-4,0
İşsizliğin Toplam İşgücüne Oranı (%)	12,6	12,6	12,6	12,6	12,6	12,6	12,6	12,6
Nüfus (milyon)	3,46	3,45	3,44	3,43	3,42	3,41	3,39	3,38
Devletin Genel Toplam Borçlanmasının GSYİH'ya Oranı (%)	29,4	29,9	30,8	32,5	34,8	37,1	39,4	41,7

Kaynak: IMF

*Tahmini veriler (Ekim 2025)

Bosna Hersek'te savaş öncesi sınai üretim yapısı ile savaş sonrası üretim yapısı farklılık arz etmektedir. Savaştan önceki dönemde metal işleme, makine üretimi, kimyasallar, ağaç işleme, gıda, tekstil ve deri sektörlerinde yoğunlaşan ve katma değeri nispeten yüksek bir görünüm arz eden üretim yapısı, yerini gıda işleme, metal dışı ürünler ve mineraller, ağaç işleme ve temel metaller gibi daha düşük katma değerli sektörlerle bırakmıştır.

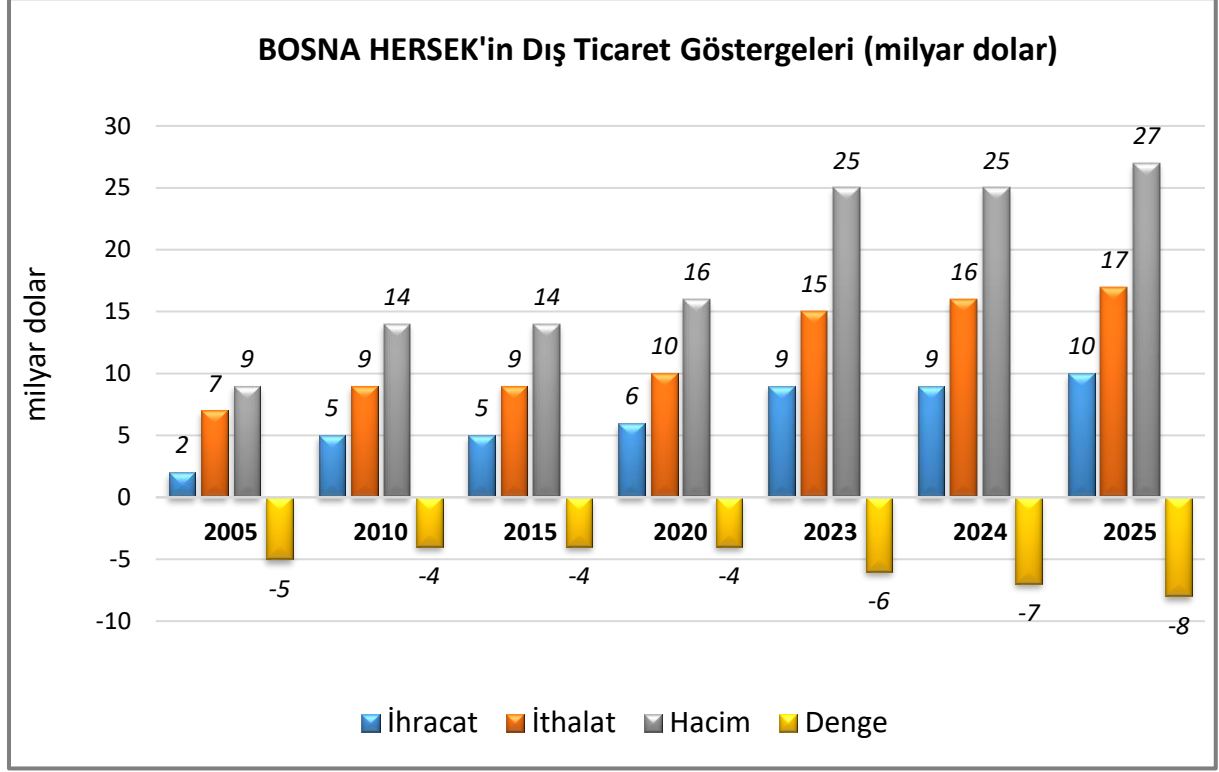
Bununla birlikte, metal işleme, demir çelik, otomotiv parçaları vb. sektörlerde faaliyetler devam etmekte olup, bu sektörler ülkenin üretim ve ihracatında önemli bir yer tutmaktadır.

Üretim hem FBİH'de hem de RS'de genel olarak büyük şehirlerde yoğunlaşmıştır (FBİH'de Saraybosna, Tuzla, Mostar ve Zenica; RS'de Banja Luka, Modriča ve Bijeljina). Savaş öncesi dönemde sanayiye dayalı olan Bosna Hersek ekonomisi günümüzde, hizmetler, bankacılık, enerji ve turizm alanlarına yapılan yatırımlarla farklı bir konuma gelmiştir.

3. DIŐ TİCARET

Genel Durum

Ülkenin Dıő Ticareti



Kaynak: Trademap-www.trademap.org

Pazar yakınlığı, tarihsel ve kültürel bağlar, eski Yugoslavya zamanındaki sıkı ticari ve ekonomik ilişkilerin yansımaları ve lojistik avantajlardan dolayı Bosna Hersek'in dış ticaretinin büyük bölümü komşusu olan ülkeler ve AB ülkeleri ile gerçekleşmektedir.

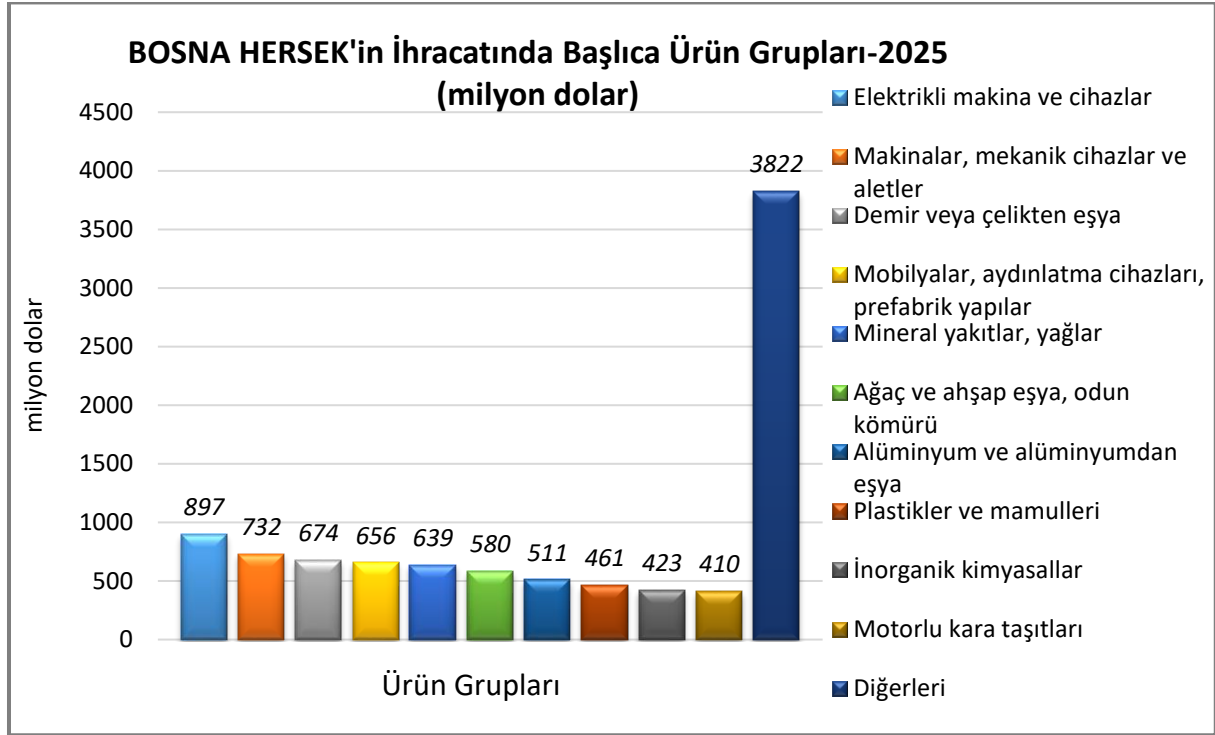
Söz konusu unsurlara ilaveten Avusturya'nın Bosna Hersek pazarına olan ilgisi ile Almanya ve İtalya'nın Balkanlar'a yönelik stratejileri çerçevesinde Bosna Hersek ile ticari ve ekonomik ilişkileri geliştirmek için yaptıkları çalışmalar ve kaynak ayırımlarının da önemli etkisi olduğu söylenebilir.

Ülkenin dış ticaretinde öne çıkan ülkeler arasında Hırvatistan, Almanya, Sırbistan, İtalya ve Slovenya yer almaktadır. Pazar ve lojistik unsurlarının yanı sıra Bosna Hersek ile AB arasındaki tercihli ticaret sistemi ve ülkenin CEFTA üyeliği de ülkenin dış ticaretinde çevre ülkeler ve AB piyasasının ağırlığını pekiştiren unsurlar olarak dikkate alınabilir.

Bosna Hersek'in önemli ihraç kalemleri arasında temel metaller, mineral yağlar, mobilya, motorlu araçlar (büyük ölçüde montaj), metalden eşya, ağaç ve ağaç ürünleri, deri eşya, gıda ve içecek sayılabilir. İthalat kalemleri arasında ise gıda ve içecek, petrol ve kömür, kimyasallar, makine ve donanım ile motorlu araçlar bulunmaktadır.

Başlıca Ürünler İtibarı ile Dış Ticaret

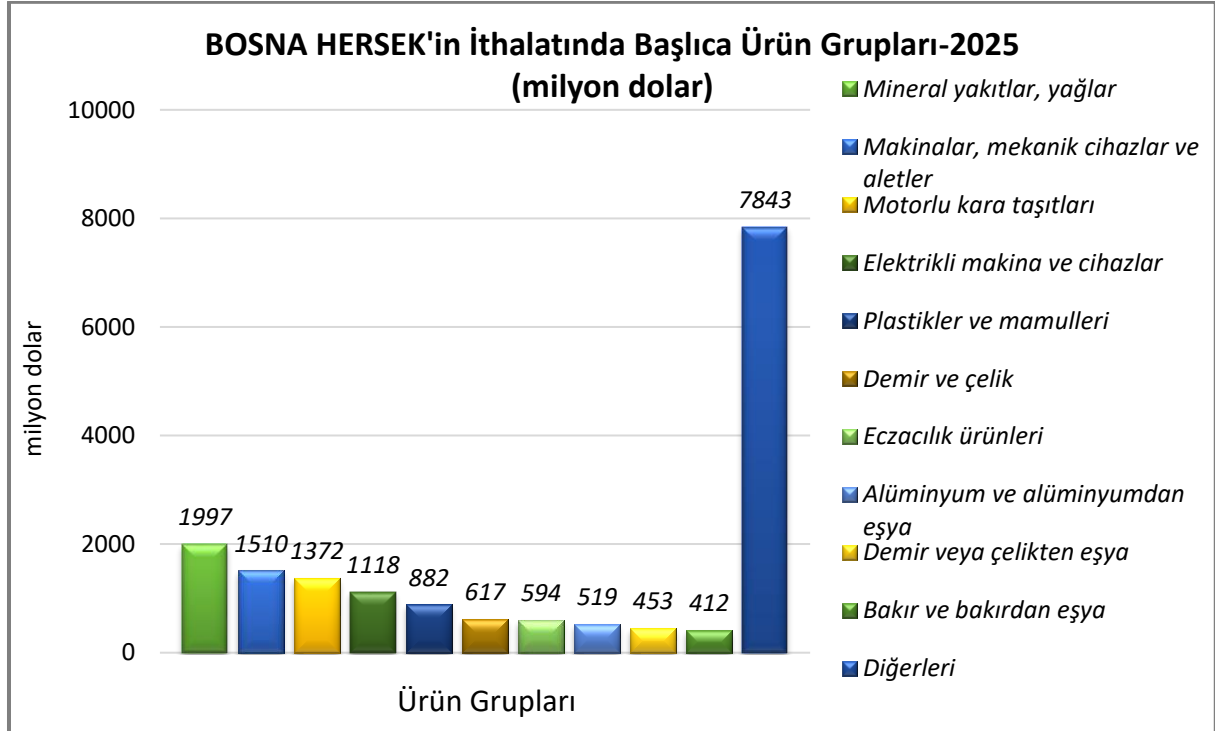
İhracat



Kaynak:Trademap

[Detaylı tablo için tıklayınız](#)

İthalat

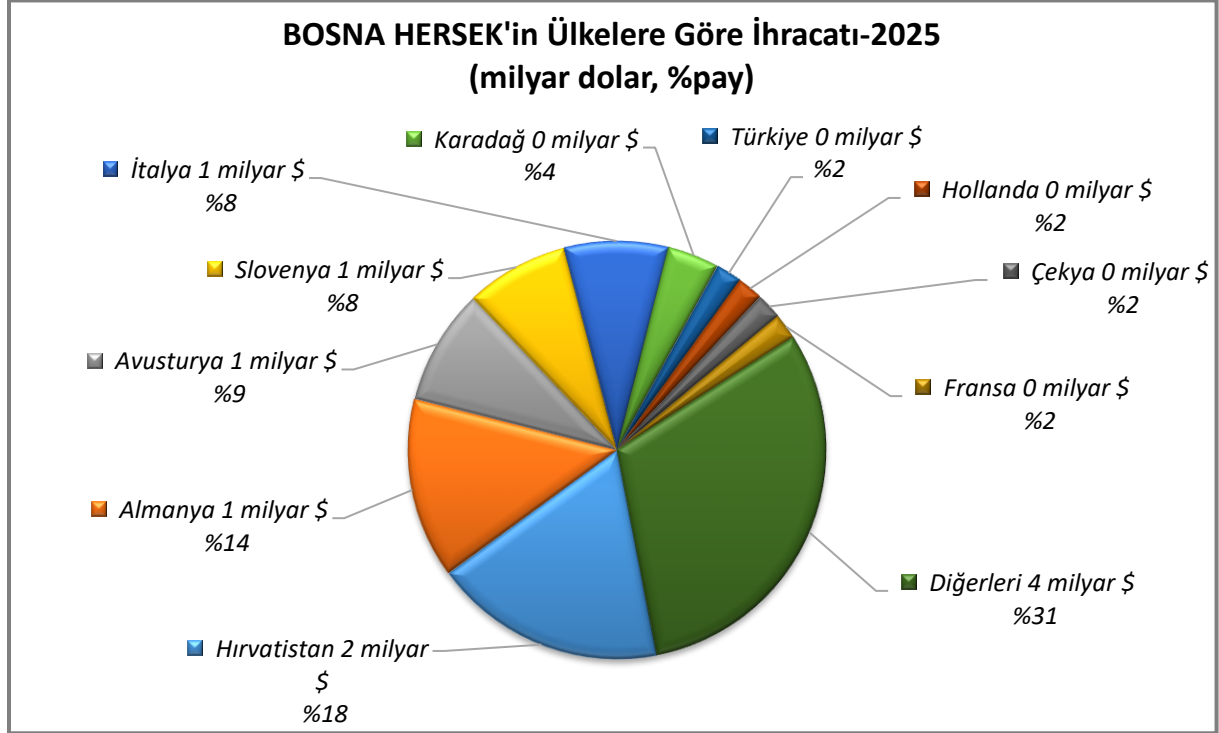


Kaynak:Trademap

[Detaylı tablo için tıklayınız](#)

Başlıca Ülkeler İtibarı ile Dış Ticaret

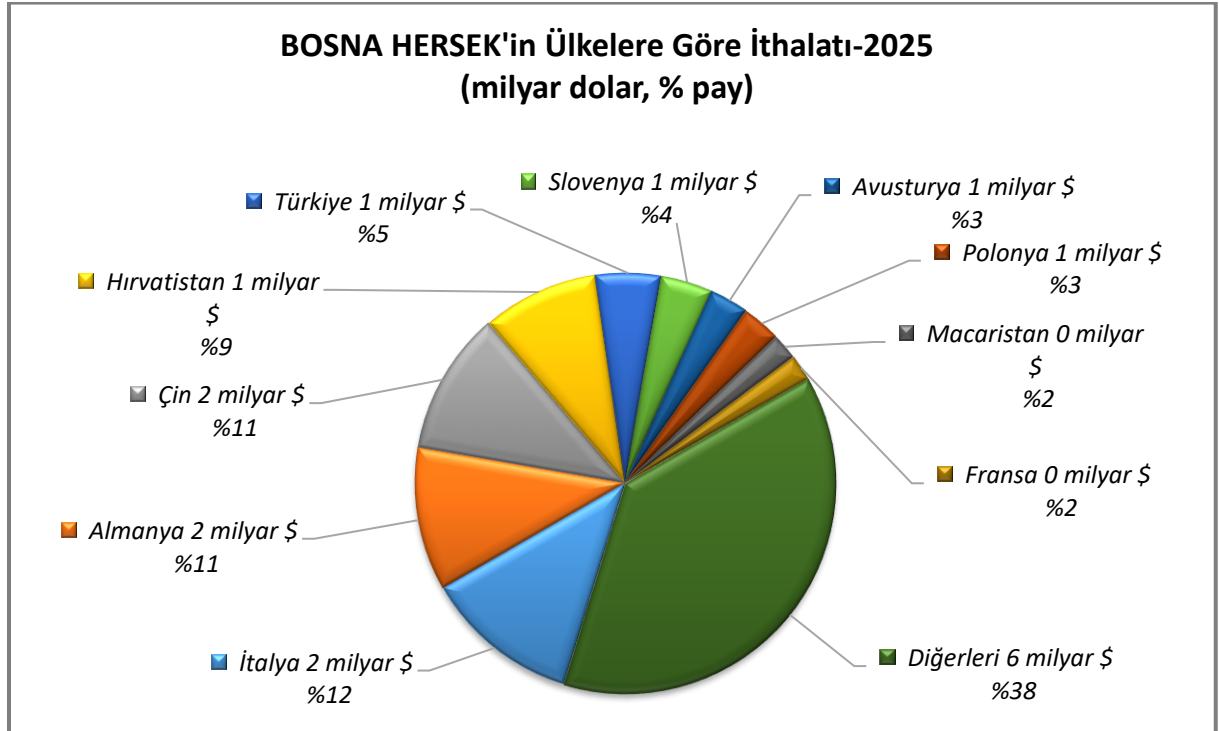
İhracat



Kaynak:Trademap

[Detaylı tablo için tıklayınız](#)

İthalat



Kaynak:Trademap

[Detaylı tablo için tıklayınız](#)

4. DOĞRUDAN YABANCI YATIRIMLAR

Doğrudan Yabancı Yatırımların Görünümü

Bosna Hersek'e yatırım yapan ülkelerin, başta Bosna Hersek'in çevresindeki ülkeler olmak üzere oldukça ağırlıklı bir biçimde Avrupa ülkeleri olduğu görülmektedir.

Ülkeye gelen doğrudan yabancı yatırımların sektörel açıdan çok çeşitli alanlara yöneldiği görülmektedir. Bu bağlamda, ülkenin geleneksel olarak güçlü sektörlerinden olan üretim sektörü ile bankacılık sektörü, sırasıyla %32 ve %26'lık paylarla doğrudan yabancı yatırımlarda en çok rağbet edilen sektörler olarak öne çıkmaktadır.

Savaşın sona ermesi ve toparlanma yönünde adımların atılması, AB ile bütünleşme yönünde çabalar, Avrupa piyasalarına yakınlık, halihazırda gündemdeki yerini koruyan yatırım projeleri, doğal kaynakların zenginliği ve stratejik kamu işletmelerinin özelleştirme kapsamına alınması olasılığı hesaba katıldığında, Bosna Hersek yabancı yatırım açısından göz önünde bulundurulmasında fayda görülen bir ülke olarak değerlendirilmektedir.

Bosna Hersek, 2023 yılında 946 milyon dolar ile doğrudan yabancı yatırım çeken ülkeler arasında 100. sıradadır (ABD 311 milyar dolar ile 1., Türkiye 10 milyar dolar ile 31., UNCTAD-2025). 2021-2023 döneminde toplam doğrudan yabancı yatırım miktarı 2 milyar dolar olan Ülke, 2023 yılında 11 milyar dolarlık toplam yabancı sermaye stoğu ile dünyada 121. sırada yer almaktadır (ABD 13 trilyon dolar ile 1., Türkiye 157 milyar dolar ile 43., UNCTAD-2025).

Doğrudan Yabancı Yatırım İstatistikleri

	2024	2025*	2026*	2027*	2028*	2029*	2030*
Ülke Dışından Gelen Doğrudan Yatırım (milyon \$)	1.003,9	1.142,6	1.276,9	1.336,8	1.391,2	1.390,5	1.460,9
Ülke Dışından Gelen Doğrudan Yatırımın GSYİH'ya Oranı (%)	3,37	3,50	3,47	3,44	3,45	3,30	3,30
Ülke Dışına Giden Doğrudan Yatırım (milyon \$)	-	-	-	-	-	-	-
Ülke Dışından Gelen Doğrudan Yatırım Stoku (milyon \$)	-118,70	-85,52	-104,47	-116,24	-115,93	-115,88	-132,81
Ülke Dışına Yapılan Doğrudan Yatırım Stoku (milyon \$)	-	-	-	-	-	-	-

Kaynak: The Economist Intelligence Unit-EIU

*Tahmini veriler (Şubat 2026)

Yatırım amaçlı gelen yabancı sermayeye ait mal ve ekipmanlar, rehabilitasyon ve onarım projeleri için getirilecek mal ve ekipmanlar, ihraç kaydıyla yapılan ithalat, yatırım amaçlı olarak yapılan komple tesis ve makine ithalatı, promosyon ve tanıtım amaçlı olarak ülkeye getirilen ürünler, numuneler, mektup ve posta yolu ile gelen parsiyeler gümrük vergisinden muaftır.

Yabancı yatırımcı hüviyetindeki tüzel kişiler şirket kayıt işlemlerinin tamamlanmasının akabinde gayrimenkul alımına hak kazanmaktadırlar. Diğer taraftan, mütekabiliyet esası kapsamında gerçek kişilerin herhangi bir oturma şartı aranmaksızın FBiH’de gayrimenkul edinmesinin mümkün bulunduğu ifade edilmiştir. Yabancı sermayeli şirketler kârlarını başka bir ülkeye serbestçe transfer edebilecekleri gibi yeni yatırımlarda da kullanabilmektedirler.

Silah ve savunma sanayi sektörü ile doğrudan kamu güvenliğini ilgilendiren sektörlerde faaliyet gösterecek yabancı sermayeli şirketlerde yabancı sermaye miktarı %49’u aşamaz. Diğer sektörlerde herhangi bir sermaye sınırlaması bulunmamaktadır.

Bosna Hersek’te kömür rezervleri stratejik bir öneme sahiptir. Bu konuda FBiH ve RS farklı politikalar izlemektedir. Republika Srpska, termik santralleri kurma ve işletme hakkının yabancılara verilmesi konusunda fazla tereddüt yaşamazken, FBiH ise bu konuda model oluşturma tartışmaları ve çalışmaları içindedir.

Yabancı Yatırım Mevzuatı

Bosna-Hersek Devleti, Bosna-Hersek Federasyonu ve Sırp Cumhuriyeti olarak ikiye bölünmüş Bosna-Hersek Federasyonu da kendi içerisinde etnik yapı esas alınarak 10 Kantona ayrılmış durumdadır. Karmaşık bir idari yapının varlığı bürokratik işlemleri artırmakta birbiriyle çelişen uygulamalara neden olabilmektedir.

Ayrıntılı bilgilere Bosna Hersek Yabancı Yatırım Tanıtım Ajansı’nın (Foreign Investment Promotion Agency of Bosnia and Herzegovina-FIBA) (<http://www.fipa.gov.ba/default.aspx?pageIndex=1&langTag=en-US>) adresinden ulaşılabilir.

Serbest Bölgeler

Bosna Hersek’te serbest bölgeler, Bosna Hersek gümrük bölgesi içinde yer alan, özel olarak çevrelenmiş ve Bosna Hersek Gümrük Politikaları Kanunu ve Serbest Bölgeler Kanunu’na istinaden içerisinde özel koşullar altında faaliyette bulunan bölgeler olarak tanımlanmaktadır.

Yerli ve/veya yabancı tüzel ve/veya gerçek kişiler serbest bölge kurabilmekte, işleticisi olabilmekte ve serbest bölgelerde ticaret ve/veya üretim faaliyetlerinde bulunabilmektedirler.

Bosna Hersek’te serbest bölgelerin kanuni esaslar çerçevesinde kurulmasına yönelik işlemler Bosna Hersek Dış Ticaret ve Ekonomik İlişkiler Bakanlığınca yürütülmektedir. İlgili Bakanlığın teklifini müteakiben Bakanlar Kurulu karar vermekte ve olumlu karar çıkması durumunda

serbest bölgenin kuruluşuna ilişkin işlemler Bosna Hersek Dış Ticaret ve Ekonomik İlişkiler Bakanlığı tarafından tamamlanmaktadır.

Serbest bölgenin kurulmasının ekonomik açıdan uygun olması önem taşımakta olup, bunun göstergesi olarak ise kurulacak olan serbest bölgeden ihraç edilecek ürünlerin en az %50 katma değer kazanmış olması kabul edilmektedir.

Serbest bölgelerde her türlü endüstriyel ve ticari faaliyetin yanı sıra finansal, bankacılık, sigorta vb. hizmet faaliyetleri yapılabilmektedir.

Serbest bölge kullanıcıları KDV ve diğer katkı payları (işçi ücreti ve maaşlar hariç) ile gümrük vergilerinden muaftır. Serbest bölge içerisinde yapılan yatırımlar ile serbest bölgeden yapılan kâr ve yatırım transferlerinden herhangi bir ücret alınmamaktadır.

Serbest bölgede üretim yapılmasına yönelik olarak kullanılacak makine ve teçhizatın serbest bölgeye girişinde de gümrük vergisi vb. ücretler alınmamaktadır.

Bosna Hersek'te halihazırda faaliyet göstermekte olan 4 adet serbest bölge (Visoko, Vogošća, Hercegovina-Mostar ve Holc) bulunmakta ve bunların tamamı FBİH'de yer almaktadır.

1-Free Zone – Vogošća

Adres: Igmanska 36, 71 320 Vogošća
42/67

Tel: +387 33 434 534

Faks: +387 33 433 509

E-posta: skoda-bh@bih.net.ba

Web: http://internet.ba/szona_vogosca/

2-Free Zone – Visoko

Adres: Kakanjska 4, 71 300 Visoko

Tel: +387 32 738 010

Faks: +387 32 738 010

3-Free Zone – Hercegovina Mostar

Adres: Rodoč bb, 88000 Mostar

Tel: +387 36 350 210

Faks: +387 36 350 221

E-posta: sz.hercegovina@tel.net.ba

4-Free Zone – Holc Lukavac

Adres: Bosna 1, 75305 Puračić

Telefon: +387 35 553 096/

Faks: +387 35 553 196

E-posta: doo.holc@bih.net.ba ; fen_bh@bih.net.ba

5. TÜRKİYE ile TİCARET

Genel Durum

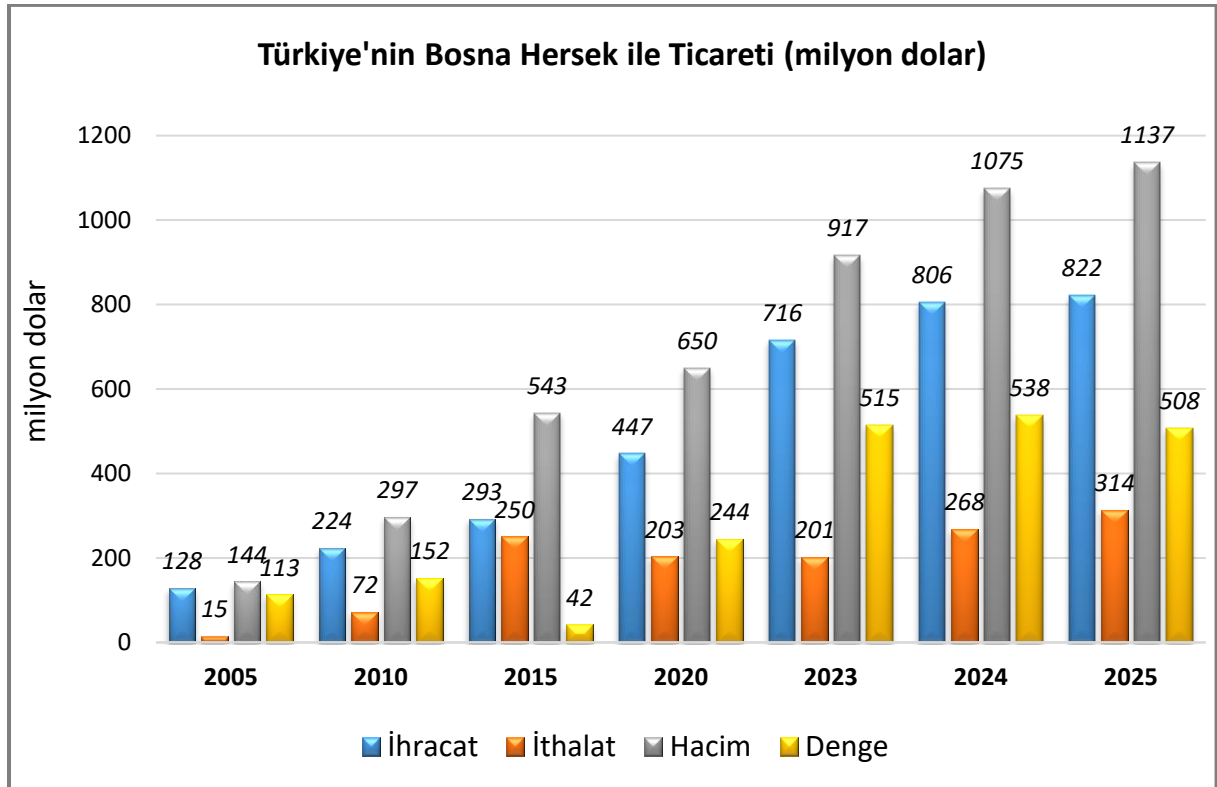
Bosna Hersek ile 1 Temmuz 2003 tarihinde imzalanmış olan Serbest Ticaret Anlaşması bu ülke ile olan karşılıklı ticaretimizi arttırmamız açısından çok önemli bir vasıta. Söz konusu anlaşma uyarınca, iki ülke arasındaki ticarete gümrük ve eş etkili vergiler 2007 yılından itibaren sıfırlanmıştır.

Bosna-Hersek önemli miktarda Türk sanayisinin ihtiyaç duyduğu ham alüminyum, ağaç mamulleri ve ham deri ihraç etmektedir.

Türkiye'nin mevcut sanayi altyapısı ve coğrafi konumundan dolayı Boşnak firma ve işadamlarına sunabileceği ortak yatırım/işbirliği olanaklarının da her fırsatta vurgulanması ve işbirliği fırsatlarının araştırılmasının faydalı olacağı düşünülmektedir.

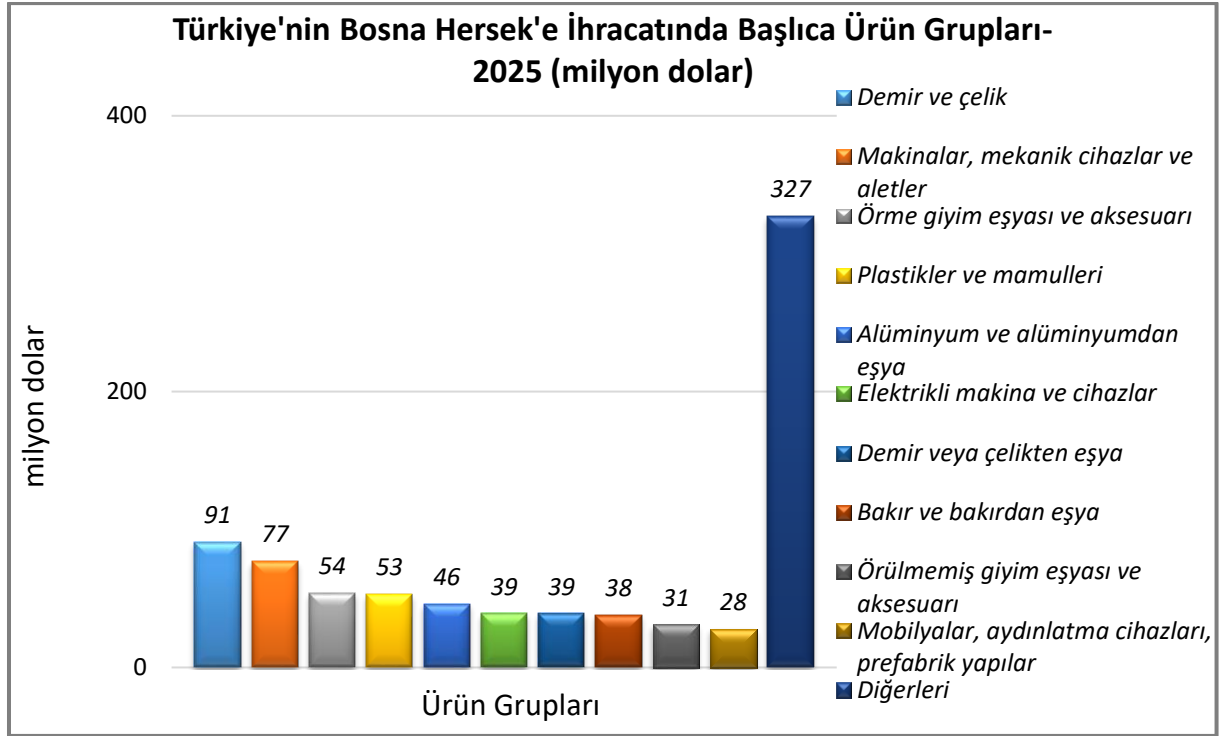
Türk ihracatçıları bu pazarda güçlü olan Sırp, Hırvat, Alman, İtalyan, Avusturya, Yunan ve İspanyol firmaları ile rekabet etmektedirler.

Türkiye-Bosna Hersek Dış Ticareti



Kaynak: TÜİK

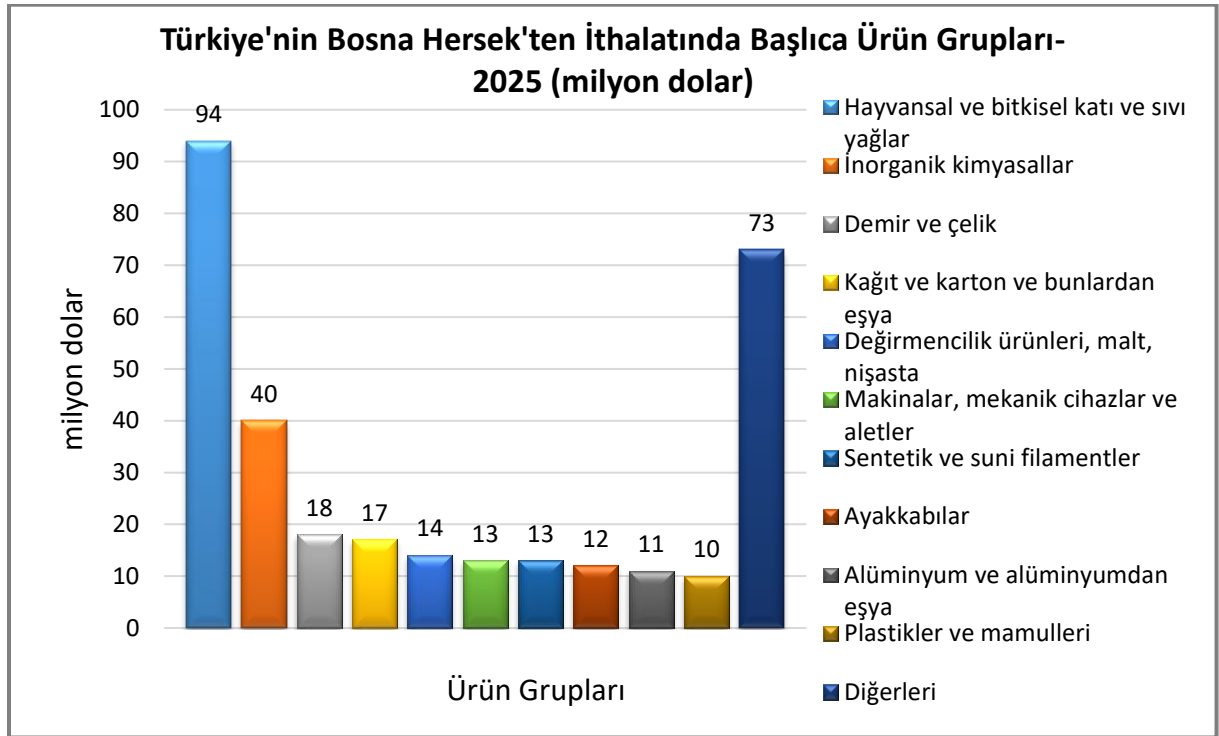
Türkiye'nin Bosna Hersek'e İhracatında Başlıca Ürünler



Kaynak: Trademap

[Detaylı tablo için tıklayınız](#)

Türkiye'nin Bosna Hersek'ten İthalatında Başlıca Ürünler



Kaynak: Trademap

[Detaylı tablo için tıklayınız](#)

Yatırım İlişkileri

Türkiye'nin 2023 yılı itibarıyla yurtdışına gerçekleştirdiği 58 milyar dolar değerindeki toplam yurtdışı doğrudan yatırım stoğunda Bosna Hersek, 314 milyon dolar ve %1 pay ile 23. sıradadır (Hollanda 23,5 milyar \$ ile 1., TCMB-2025).

Türkiye'nin 2024 yılında yurtdışına gerçekleştirdiği 7 milyar dolar değerindeki toplam yurtdışı doğrudan yatırımında, Bosna Hersek 9 milyon dolar ile 41. sıradadır (ABD 1,3 milyar \$ ile 1., TCMB-2025).

Türkiye'den Bosna Hersek'e yönelik olarak bugüne kadar yapılan en önemli yatırımlar arasında bankacılık sektöründe Ziraat Bankası (ilk yabancı sermayeli yabancı banka), üretim sektöründe ise Natron-Hayat (kraft kağıt ve karton ambalaj üretimi) ve Şişecam Soda Lukavac (cam hammaddesi soda üretimi) yer almaktadır. Anılan yatırımların yanı sıra, yine özelleştirme ve doğrudan yatırım ile başarıyla Bosna Hersek'te faaliyetlerini sürdüren Türk firmaları da bulunmaktadır.

Fuar Katılımları:

T.C. Ticaret Bakanlığı Tarafından 2026 Yılı Destek Kapsamına Alınan Yurt Dışı Fuarlar (Milli/Bireysel):

<https://ticaret.gov.tr/ihracat/fuarlar/2025-2026-yillarinda-destek-kapsamina-alinan-yurtdisi-fuarlar>

EKLER:***EK-1: Bosna Hersek'in İhracatında Başlıca Ürünler (1 000 dolar)***

GTİP	ÜRÜNLER	2023	2024	2025	Pay (% 2025)	Değişim (% 2024-2025)
TOPLAM İHRACAT (Diğerleriyle)		9 228 186	8 893 857	9 806 370	100,0	10,3
2716	Elektrik enerjisi	583 835	370 556	501 215	5,1	35,3
8544	İzole edilmiş teller, kablolar ve diğer elektrik iletkenler; tek tek kaplanmış liflerden oluşan fiber optik kablolar	366 336	379 379	422 747	4,3	11,4
7308	Demir veya çelikten inşaat ve inşaat aksamı, inşaatta kullanılmak üzere hazırlanmış demir veya çelikten sac, çubuk, vb.	335 874	306 734	333 586	3,4	8,8
8708	Karayolu taşıtları için aksam ve parçalar	227 072	265 839	313 111	3,2	17,8
9403	Diğer mobilyalar ve bunların aksam ve parçaları	248 567	249 788	260 523	2,7	4,3
9401	Oturmaya mahsus mobilyalar ve bunların aksam ve parçaları	318 899	272 334	250 651	2,6	-8,0
4407	Uzunlamasına kesilmiş, biçilmiş ağaç; kalınlık > 6 mm	219 521	213 890	245 083	2,5	14,6
6406	Ayakkabı aksamı, iç taban, topuk rampası, getr, tozluk, dizlik vb. ve bunların aksamı	207 747	179 848	177 397	1,8	-1,4
2818	Suni korundum, alüminyum oksit ve alüminyum hidroksit	143 574	162 729	171 791	1,8	5,6
3925	Plastikten inşaat malzemesi	183 681	159 013	170 020	1,7	6,9
2836	Karbonat; peroksikarbonat; amonyum karbonat içeren ticari amonyum karbonat	216 731	157 812	162 678	1,7	3,1
7610	Alüminyumdan inşaat ve inşaat aksamı (köprüler, köprü aksamı, kuleler, pylonlar, ayaklar, sütunlar, kapı, pencere vb.)	144 198	145 711	145 785	1,5	0,1
8503	Sadece veya esas itibarıyla 85.01 veya 85.02 pozisyonlarındaki makinalarda kullanılmaya elverişli aksam ve parçalar	147 131	142 273	143 165	1,5	0,6
7604	Alüminyumdan çubuklar ve profiller	132 574	129 521	139 868	1,4	8,0
2607	Kurşun cevherleri ve konsantreleri	25 231	38 741	138 019	1,4	256,3

Kaynak: Trademap, Bosna Hersek verileri

EK-2: Bosna Hersek'in İthalatında Başlıca Ürünler (1 000 dolar)

GTİP	ÜRÜNLER	2023	2024	2025	Pay (%, 2025)	Değişim (%, 2024- 2025)
TOPLAM İTHALAT (Diğerleriyle)		15 348 896	15 853 280	17 316 040	100,0	9,2
2710	Petrol yağları ve bitümenli minerallerden elde edilen yağlar	1 325 342	1 298 721	1 259 675	7,3	-3,0
8703	Otomobiller	621 543	693 272	788 333	4,6	13,7
3004	Tedavide veya korunmada kullanılmak üzere hazırlanan ilaçlar (dozlandırılmış)	358 837	405 333	454 566	2,6	12,1
2716	Elektrik enerjisi	118 937	172 529	359 458	2,1	108,3
7408	Bakır teller	215 489	250 490	271 791	1,6	8,5
7601	İşlenmemiş alüminyum	270 646	184 075	265 509	1,5	44,2
0201	Sığır eti (taze/soğutulmuş)	167 705	190 944	200 756	1,2	5,1
2106	Tarifenin başka yerinde yer almayan gıda müstahzarları	137 945	163 552	181 109	1,0	10,7
1905	Tatlı Bisküvi ve Gofretler	130 717	137 910	174 110	1,0	26,2
8708	Karayolu taşıtları için aksam ve parçalar	125 208	149 796	165 708	1,0	10,6
8704	Eşya taşımaya mahsus motorlu taşıtlar	146 526	141 006	161 854	0,9	14,8
8517	Telefon cihazları, ses, görüntü veya diğer bilgileri almaya veya vermeye mahsus diğer cihazlar	153 933	157 314	158 185	0,9	0,6
2202	Sular (mineral ve gazlı sular dahil) ve alkolsüz diğer içecekler (tatlandırıcı, lezzetlendirilmiş)	126 557	144 008	155 747	0,9	8,2
1806	Çikolata ve kakao içeren diğer gıda müstahzarları	125 729	132 428	150 617	0,9	13,7
2711	Petrol gazları ve diğer gazlı hidrokarbonlar	142 126	138 458	141 020	0,8	1,9

Kaynak: Trademap, Bosna Hersek verileri

EK-3: Bosna Hersek'in Ülkelere Göre İhracatı (1 000 dolar)

Sıra	Ülke	2023	2024	2025	Pay (% 2025)	Değişim (%, 2024- 2025)
TOPLAM İHRACAT (Diğerleriyle)		9 228 186	8 893 857	9 806 370	100,0	10,3
1.	Hırvatistan	1 408 556	1 434 692	1 772 833	18,1	23,6
2.	Almanya	1 481 114	1 360 102	1 408 967	14,4	3,6
3.	Avusturya	948 003	871 908	896 155	9,1	2,8
4.	Slovenya	749 463	733 555	810 805	8,3	10,5
5.	İtalya	805 611	706 511	741 869	7,6	5,0
6.	Karadağ	381 427	329 889	404 604	4,1	22,6
7.	Türkiye	144 546	176 173	238 852	2,4	35,6
8.	Hollanda	229 933	232 097	220 735	2,3	-4,9
9.	Çekya	125 162	177 799	202 945	2,1	14,1
10.	Fransa	185 914	200 190	195 163	2,0	-2,5
11.	Macaristan	159 248	154 388	167 715	1,7	8,6
12.	İsviçre	140 193	137 496	145 017	1,5	5,5
13.	Romanya	95 716	104 842	131 520	1,3	25,4
14.	Polonya	128 135	125 948	130 129	1,3	3,3
15.	ABD	111 909	129 311	122 083	1,2	-5,6

Kaynak: Trademap, Bosna Hersek verileri

EK-4: Bosna Hersek'in Ülkelere Göre İthalatı (1 000 dolar)

Sıra	Ülke	2023	2024	2025	Pay (% 2025)	Değişim (%, 2024- 2025)
TOPLAM İHRACAT (Diğerleriyle)		15 348 896	15 853 280	17 316 040	100,0	9,2
1.	İtalya	2 140 475	2 051 688	2 048 745	11,8	-0,1
2.	Almanya	1 844 634	1 870 804	1 981 543	11,4	5,9
3.	Çin	1 453 577	1 526 765	1 863 874	10,8	22,1
4.	Hırvatistan	1 157 630	1 183 135	1 485 835	8,6	25,6
5.	Türkiye	851 474	921 237	950 707	5,5	3,2
6.	Slovenya	593 365	599 411	609 979	3,5	1,8
7.	Avusturya	551 202	560 481	597 766	3,5	6,7
8.	Polonya	481 395	523 634	552 414	3,2	5,5
9.	Macaristan	344 782	384 778	404 626	2,3	5,2
10.	Fransa	282 515	309 267	314 301	1,8	1,6
11.	Çekya	290 810	293 615	310 740	1,8	5,8
12.	Hollanda	226 784	241 214	281 539	1,6	16,7
13.	İspanya	196 590	238 073	276 996	1,6	16,3
14.	ABD	437 310	350 781	235 564	1,4	-32,8
15.	Hindistan	226 525	147 497	214 552	1,2	45,5

Kaynak: Trademap, Bosna Hersek verileri

Ek-5: Türkiye'nin Bosna Hersek'e İhracatında Başlıca Ürünler (1 000 dolar)

GTİP	ÜRÜNLER	2023	2024	2025	Pay (% 2025)	Değişim (% 2024-2025)
TOPLAM İHRACAT (Diğerleriyle)		716 302	806 231	822 300	100,0	2,0
7214	İnşaat demiri	12 560	18 034	32 657	4,0	81,1
7604	Alüminyumdan çubuklar ve profiller	22 040	23 324	28 206	3,4	20,9
7213	Demir veya alaşımsız çelikten filmaşın (sıcak haddelenmiş, kangal halinde)	8 771	27 075	23 853	2,9	-11,9
7408	Bakır teller	1 128	42 907	21 757	2,6	-49,3
3004	Tedavide veya korunmada kullanılmak üzere hazırlanan ilaçlar (dozlandırılmış)	13 493	14 739	20 777	2,5	41,0
7409	Bakır saclar, levhalar, yapraklar ve şeritler (kalınlıkları 0,15 mm. yi geçenler)	9 866	5 067	13 931	1,7	174,9
8703	Otomobiller	7 970	6 621	13 858	1,7	109,3
7308	Demir veya çelikten inşaat ve inşaat aksamı, inşaatta kullanılmak üzere hazırlanmış demir veya çelikten sac, çubuk, vb.	9 322	10 388	13 323	1,6	28,3
6109	Tişörtler, fanilalar, atletler, kaşkorseler ve diğer iç giyim eşyası (örme)	12 511	14 354	12 481	1,5	-13,0
9403	Diğer mobilyalar ve bunların aksam ve parçaları	11 207	13 286	12 158	1,5	-8,5
3920	Plastikten diğer levha, plaka, şerit, film, folyo (gözeneksiz)	8 675	9 674	11 573	1,4	19,6
0207	Kümes hayvanlarının etleri ve yenilen sakatatı (taze, soğutulmuş veya dondurulmuş)	6 880	6 752	11 389	1,4	68,7
6006	Diğer örme mensucat	10 068	12 507	10 686	1,3	-14,6
5702	Dokunmuş halılar ve dokumaya elverişli maddelerden diğer yer kaplamaları	10 903	11 397	10 510	1,3	-7,8
6204	Kadınlar ve kız çocuk için takım elbise, takım, ceket, blazer, elbise, etek, pantolon etek, vb. (yüzme kıyafetleri hariç)	11 759	11 685	10 416	1,3	-10,9

Kaynak: Trademap, TR verileri

Ek-6: Türkiye'nin Bosna Hersek'ten İthalatında Başlıca Ürünler (1 000 dolar)

GTİP	ÜRÜNLER	2023	2024	2025	Pay (%, 2025)	Değişim (%, 2024- 2025)
TOPLAM İTHALAT (Diğerleriyle)		200 920	268 438	314 305	100,0	17,1
1512	Ayçiçeği, aspir, pamuk tohumu yağları ve bunların fraksiyonları (kimyasal olarak değiştirilmemiş)	3 861	24 255	83 718	26,6	245,2
2818	Suni korundum, alüminyum oksit ve alüminyum hidroksit	12 041	12 227	17 769	5,7	45,3
2836	Karbonat; peroksikarbonat; amonyum karbonat içeren ticari amonyum karbonat	1	7 877	15 959	5,1	102,6
1101	Buğday unu	710	7 402	13 745	4,4	85,7
7204	Dökme demirin, demirin veya çeliğin döküntü ve hurdaları veya bunların eritilmesi ile elde dilmiş külçeler	33 127	48 597	13 275	4,2	-72,7
4804	Birincil elyaf (kraft) kağıt ve kartonları (kuşe edilmemiş, sıvanmamış, rulo veya tabaka halinde)	9 666	9 883	12 846	4,1	30,0
5407	Sentetik filament iplikten dokunmuş kumaşlar	9 242	9 960	12 391	3,9	24,4
1514	Rep, kolza, hardal yağı ve bunların fraksiyonları (kimyasal olarak değiştirilmemiş)	0	0	10 209	3,2	-
6402	Dış tabanı ve yüzü kauçuk veya plastik maddeden olan diğer ayakkabılar	4 674	8 686	9 554	3,0	10,0
3923	Plastiklerden eşya taşınmasına veya ambalajlanmasına mahsus malzeme, tıpa, kapak, kapsül ve diğer kapama malzemeleri	144	6 461	8 893	2,8	37,6
3603	Fitiller, infilak fitilleri, ağız otları veya infilak kapsülleri, ateşleyici maddeler, elektrikli infilak ettiriciler	7 716	10 684	8 843	2,8	-17,2
8708	Karayolu taşıtları için aksam ve parçalar	9 490	9 137	8 265	2,6	-9,5
8421	Santrifüjler; sıvıların veya gazların filtre edilmesine veya arıtılmasına mahsus makina ve cihazlar	9 116	6 395	6 832	2,2	6,8
2842	Anorganik asitlerin veya peroksi asitlerin diğer tuzları (azotürler hariç)	3 192	4 786	5 791	1,8	21,0
7602	Alüminyum döküntü ve hurdaları	2 578	4 220	5 787	1,8	37,1

Kaynak: Trademap, TR verileri