

BULGARİSTAN

ÜLKE PROFİLİ



T.C.
Ticaret Bakanlığı
Uluslararası Anlaşmalar ve Avrupa Birliği
Genel Müdürlüğü

İçindekiler

| | |
|--------------------------------------|----|
| 1. GENEL BİLGİLER | 3 |
| 2. GENEL EKONOMİK DURUM | 5 |
| 3. DIŞ TİCARET | 6 |
| 4. DOĞRUDAN YABANCI YATIRIMLAR | 10 |
| 5. TÜRKİYE ile TİCARET | 11 |
| EKLER:..... | 13 |

1. GENEL BİLGİLER

Başlıca Sosyal Göstergeler

| | |
|-------------------|---|
| Resmi Adı | Bulgaristan Cumhuriyeti |
| Nüfus | 6.263.000 (IMF, 2025 tahmini) |
| Dil | Bulgarca (resmi dil), Türkçe, Roman dili, diğer azınlık dilleri |
| Yüzölçümü | 110.993 km ² |
| Başkent | Sofya |
| Başlıca Şehirleri | Filibe (Plovdiv), Varna (liman), Burgaz (liman), Rusçuk (liman), Stara Zagora, Plevne |
| Yönetim Şekli | Parlamenter Demokrasi |
| Devlet Başkanı | Rumen Radev |
| Para Birimi | Avro |

Kaynak: IMF

Coğrafi Konum

Koca Balkan Dağları (Stara Planina) Bulgaristan'ı, kuzeyde Tuna Düzlüğü, güneyde ise Trakya Düzlüğü olarak iki coğrafi bölgeye ayırır. Oldukça dağlık bir coğrafyaya sahip olan güney Bulgaristan'da Rodop, Rila ve Pirin sıradağları yer alır. Rila Dağı, 2 925 metrelik Musala tepesi ile ülkenin ve Balkanlar'ın en yüksek dağıdır.

Ülkenin en önemli ırmağı olan Tuna (Dunav), Romanya-Bulgaristan sınırının büyük bir bölümünü oluşturur. Tuna, Bulgaristan'da su taşımacılığı yapılabilen tek nehirdir.

Bulgar sınırları içerisinde doğup, Yunanistan-Türkiye sınırını oluşturduktan sonra Ege Denizi'ne dökülen Meriç (Maritsa), Bulgaristan'ın bir diğer önemli akarsuyudur. Bunların dışında İskir, Tunca, Yantra, Struma diğer büyük ırmaklardır. Bulgaristan, çok sayıda göle sahip olduğu gibi doğal kaynak suyu açısından da zengin bir ülkedir.

Bulgaristan'da genel olarak karasal-ılıman iklim hakimdir. Ancak, coğrafi özellikleri sebebiyle bölgelerinde farklı mikro iklimler de gözlenmektedir. Balkan Dağları, kuzey ve güneyden gelen hava akıntılarını için bir bariyer niteliği taşımakta, bunların karşı tarafa geçmesini engellemekte, kuzey ve güneyde sıcaklık ve yağış farklılıklarının oluşmasına sebep olmaktadır. Kuzeyde belirgin dört mevsimli karasal-ılıman iklim yaşanmaktadır. Güneyde ise Akdeniz etkisi görülmektedir. Kışın kuzeyde ortalama hava sıcaklığı -2, güneyde ise 0 derecedir. Yazın ortalama sıcaklığı 22 derecedir. Karadeniz bölgesinde denizin etkisiyle sıcaklık ülkenin diğer bölgelerine göre daha az değişmektedir. Bulgaristan'ın bitki örtüsü genellikle karasal-ılıman iklimde görünen bitkilerden oluşmaktadır.

Siyasi ve İdari Yapı

Bulgaristan Cumhuriyeti üniter bir devlettir. Yürütme doğrudan seçimle işbaşına gelen Cumhurbaşkanı, Başbakan ve Bakanlar Kurulundan oluşur.

Cumhurbaşkanı beş yıllık bir süre için seçilmektedir. 6-13 Kasım 2016 tarihlerinde düzenlenen iki turlu Cumhurbaşkanlığı seçimlerini Bulgar Sosyalist Partisi tarafından desteklenen eski Hava Kuvvetleri Komutanı Tümgeneral Rumen Radev kazanmıştır. Radev, 21 Kasım 2021 tarihinde gerçekleştirilen seçimle ikinci kez Cumhurbaşkanı seçilmiştir.

Parlamento dört yılda bir seçilen 240 milletvekilinden oluşmaktadır. Başbakan ve Bakanlar Kurulu, genel seçimlerin ardından Parlamento'da çoğunluğa sahip parti veya partiler arasından seçilmekte ve Cumhurbaşkanı tarafından atanmaktadır.

Nüfus ve İstihdam

2025 yılında 6 milyon kişi ile dünyada 108. sırada yer alan Bulgaristan nüfusunun 2030 yılında 6 milyon kişi olacağı tahmin edilmektedir. ([Hindistan 1. (1,5 milyar), Türkiye 18. (86 milyon)] (IMF-2025))

Nüfusun %72,9'u kentsel alanlarda, %27,1'i kırsal alanlarda yaşamaktadır. Ülkenin en kalabalık kenti 1,22 milyon nüfusla başkent Sofya'dır. Filibe (342 bin), Varna (332 bin), Burgaz (199 bin), Ruse (135 bin), Stara Zagora (126 bin) diğer nüfusu yoğun kentlerdir.

Doğal Kaynaklar ve Çevre

Bulgaristan'da kömür madenciliği sektörü küçük boyutlu olmakla birlikte büyük öneme sahiptir. Bulgaristan'ın enerji kalemleri içinde kömür en önemli kalemdir. Bulgaristan'da linyit, alt bitümlü, bitümlü ve antrasit kömürü bulunmaktadır. Linyit kömürü (1.200-2.000 ccal/kcal) Meriç nehrinin doğu ve batı bölümlerinde ve Sofya civarında yoğun olarak bulunmaktadır. Altbitümlü kömür (3.000-5.000 ccal/kcal) Bobov Dol, Pernik, Burgaz ve Blagoevgrad şehirleri civarında, bitümlü kömür (5.000 ccal/kcal) ise Bulgaristan'ın merkez bölgesi olan Gabrovo-Tvırditza-İslimiye civarında mevcuttur. En eski ve en yüksek kalorili olan antrasit kömürü (6.000 ccal/kcal) Svoge şehri civarında çıkarılmaktadır. Bulgaristan'da bitümlü ve antrasit kömürü ise çıkarılmaya uygun değildir.

2023 yılında Bulgaristan 6 bin varil/günlük ham petrol üretimi ile 117 ülke arasında 98. sıradadır. [ABD 1. (22 milyon varil/gün), Türkiye 50. (97 bin varil/gün)] (ABD-EIA-2025)

2. GENEL EKONOMİK DURUM

Temel Ekonomik Göstergeler

| | 2023 | 2024 | 2025* | 2026* | 2027* | 2028* | 2029* | 2030* |
|---|--------|--------|--------|--------|--------|--------|--------|--------|
| GSYİH (Cari Fiyatlar milyar \$) | 102,43 | 112,23 | 127,92 | 142,2 | 151,08 | 159,77 | 168,29 | 177,26 |
| GSYİH Büyüme (Sabit Fiyatlar -%) | 1,9 | 2,8 | 3,1 | 3,1 | 2,8 | 2,7 | 2,6 | 2,6 |
| Kişi Başına Düşen Milli Gelir (Cari Fiyatlar- \$) | 15 892 | 17 435 | 20 426 | 22 896 | 24 529 | 26 157 | 27 781 | 29 508 |
| Tüketici Fiyat Enflasyonu (ort, %) | 8,6 | 2,6 | 3,6 | 3,4 | 2,8 | 2,6 | 2,5 | 2,4 |
| Cari İşlemler Dengesinin GSYİH'ya Oranı (%) | -0,9 | -1,6 | -3,8 | -3,2 | -2,6 | -1,3 | -0,3 | -0,1 |
| İşsizliğin Toplam İşgücüne Oranı (%) | 4,4 | 4,2 | 3,5 | 3,4 | 3,3 | 3,2 | 3,2 | 3,2 |
| Nüfus (milyon) | 6,45 | 6,44 | 6,26 | 6,21 | 6,16 | 6,11 | 6,06 | 6,01 |
| Devletin Genel Toplam Borçlanmasının GSYİH'ya Oranı (%) | 22,9 | 24,1 | 28,4 | 29,9 | 31,7 | 33,3 | 34,7 | 36 |

Kaynak: IMF *:Tahmin

Bulgaristan, Berlin duvarının yıkılmasından sonra bir dönüşüm sürecinden geçmiştir. Ülke, merkezi planlı ekonomiden, açık pazar ekonomisine geçmiştir. Ülke, Avrupa Birliği ve NATO üyesi olmuştur. 1990'ların sonunda başlatılan yapısal reformlar ve para kurulunun kurulması ile ülkede yaşam standardı yükselmeye başlamıştır.

Bulgaristan, cari fiyatlara göre, 2025 yılı itibarıyla 190 ülke arasında dünyanın 66. büyük ekonomisidir. [ABD 1. (31 trilyon dolar), Türkiye 16. (2 trilyon dolar)] (IMF-2025)

Cari fiyatlara göre Bulgaristan, 2025 yılında 20 426 dolarlık kişi başına düşen milli gelir ile dünyada 60. sırada yer almaktadır. [Lihtenştayn 1. (231 713 \$), Türkiye 66. (18 198 \$)] (IMF-2025)

2025 yılında sabit fiyatlara göre %3,1 oranında artması beklenen GSYİH'nin, 2026 yılında %3,1 oranında artacağı tahmin edilmektedir. (IMF-2024)

2025 yılında %3,6 olan tüketici fiyatlarına göre yıllık ortalama enflasyon oranının 2026 yılında %3,4 olacağı tahmin edilmektedir. (IMF-2025)

Bulgaristan, 1 Ocak 2026 tarihi itibarıyla, Avro para birimine geçmiştir. Yerel para birimi olan levanın kullanımı sona ermiştir.

Ülkedeki işsiz sayısının toplam işgücüne oranının 2025 yılında %4 olacağı ve işsizliğin yüksek olduğu ülkeler arasında 78. sırayı alacağı tahmin edilmektedir. (Sudan %61 ile 1.) (IMF-2025)

2022 yılı insani gelişmişlik endeksine göre dünyada 193 ülke arasında Bulgaristan 70. sıradadır. (İsviçre 1., Türkiye 45.) (UN-2025)

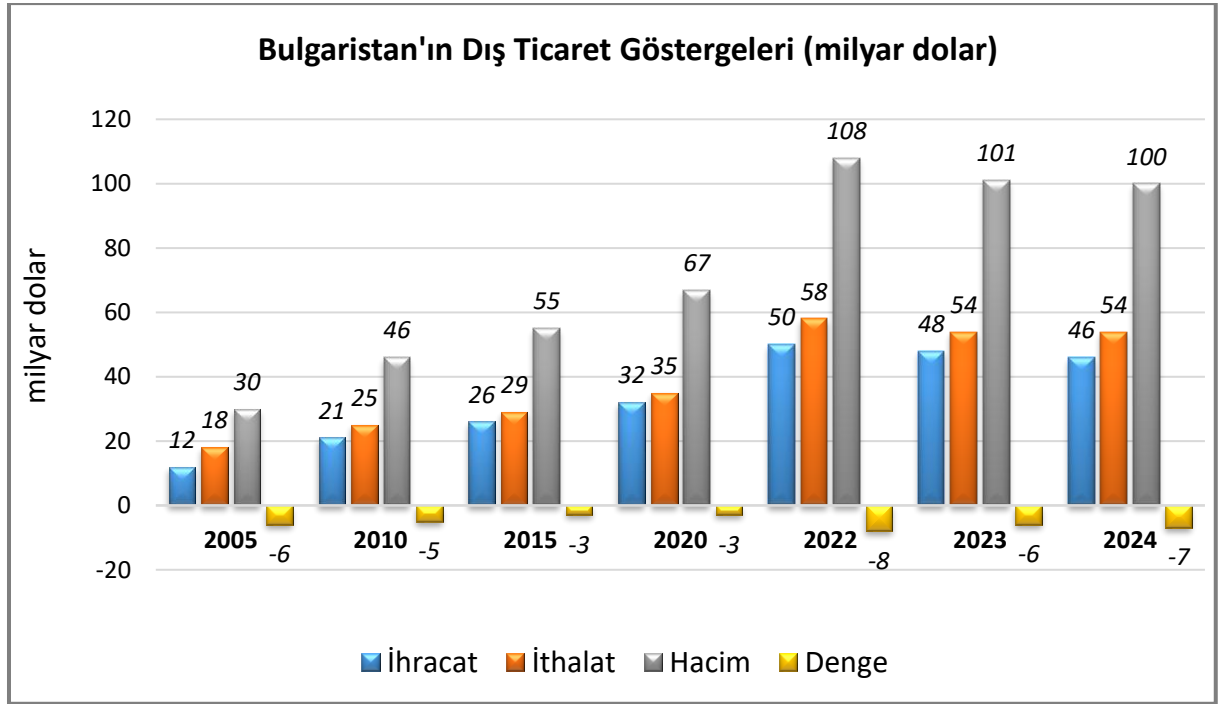
2024 yılı ekonomik serbestlik endeksine göre Bulgaristan, dünyada 176 ülke arasında 31. sıradadır. (Singapur 1., Türkiye 102.) (The Heritage Foundation-2025)

Küresel rekabetçilik açısından 2019 yılı verilerine göre dünyadaki 141 ülke arasında Bulgaristan 49. sıradadır. (Singapur 1., Türkiye 61.) (World Economic Forum-2025)

3. DIŞ TİCARET

Genel Durum

Bulgaristan'ın Dış Ticareti



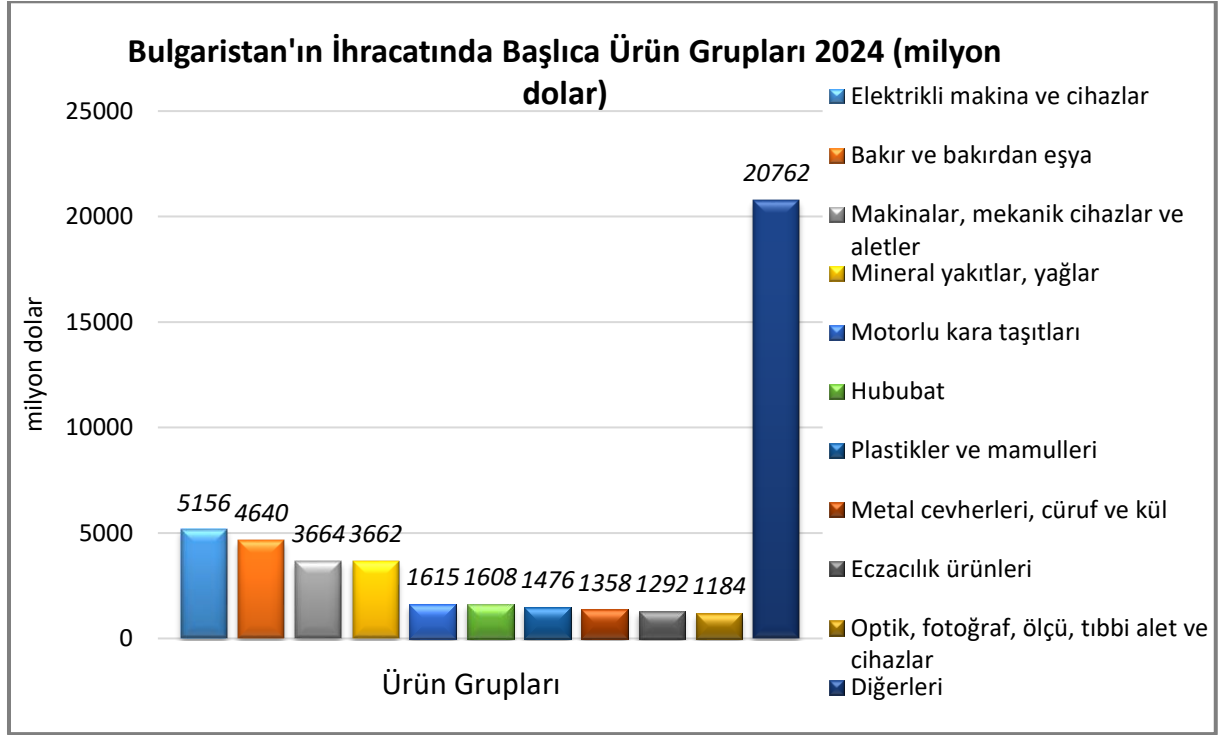
Kaynak: Trademap Bulgaristan Verileri

2024 yılında 46 milyar dolarlık ihracat yapan ülkenin ihracat yaptığı başlıca ülkeler Almanya, Romanya, İtalya ve Türkiye'dir. Ülkenin ihracatında Türkiye %7 pay ile 4. sıradadır. Bulgaristan'ın ihracatında en önemli ürün grupları; elektrikli makina ve cihazlar, bakır ve bakırdan eşyalar, makineler, mekanik cihazlar, mineral yakıtlar, yağlar, motorlu kara taşıtları ve hububatdır.

2024 yılında 54 milyar dolarlık ithalat yapan ülkenin ithalat yaptığı başlıca ülkeler Almanya, Türkiye, Romanya ve İtalya'dır. İthalatta Türkiye %9.3 pay ile 2. sıradadır. Ülkenin ithalatında en yüksek paya sahip ürün grupları; mineral yakıtlar, yağlar, elektrikli makina ve cihazlar, makineler, mekanik cihazlar ve aletler, motorlu kara taşıtları ve metal cevherleri, cüruf ve küldür.

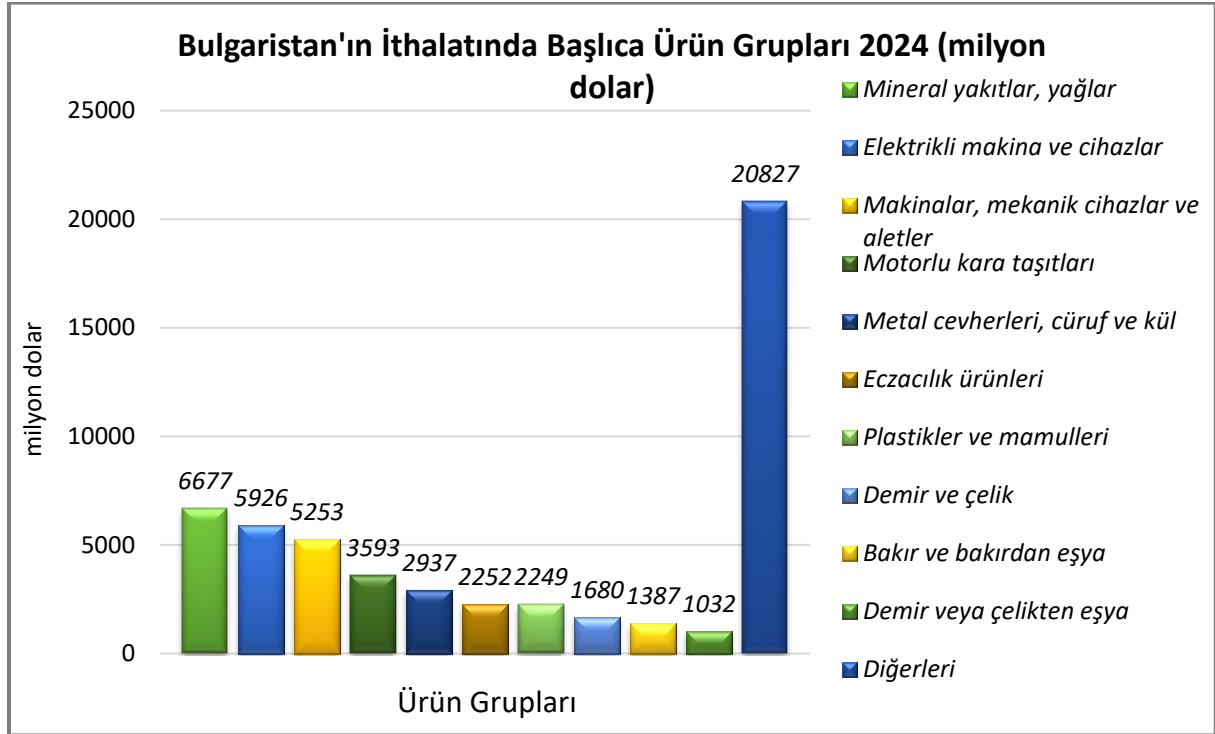
Başlıca Ürünler İtibarı ile Dış Ticaret

İhracat



Kaynak: Trademap Bulgaristan Verileri [Detaylı tablo için tıklayınız](#)

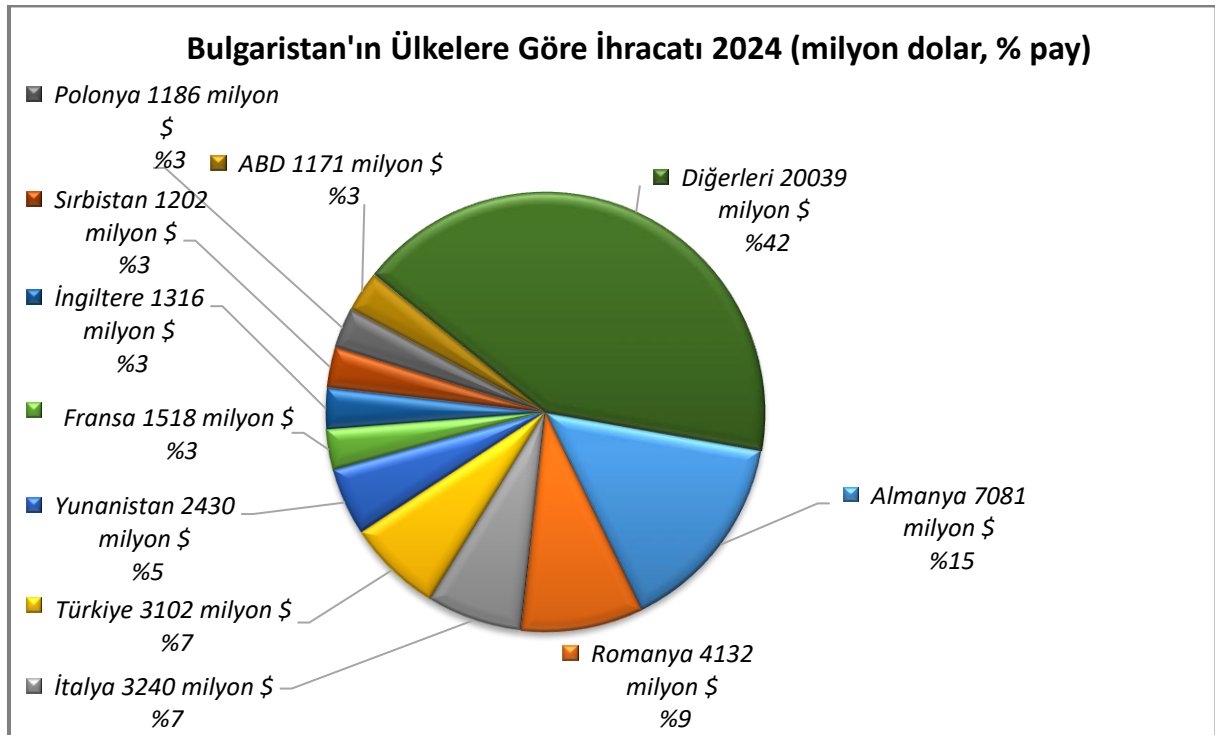
İthalat



Kaynak: Trademap Bulgaristan Verileri [Detaylı tablo için tıklayınız](#)

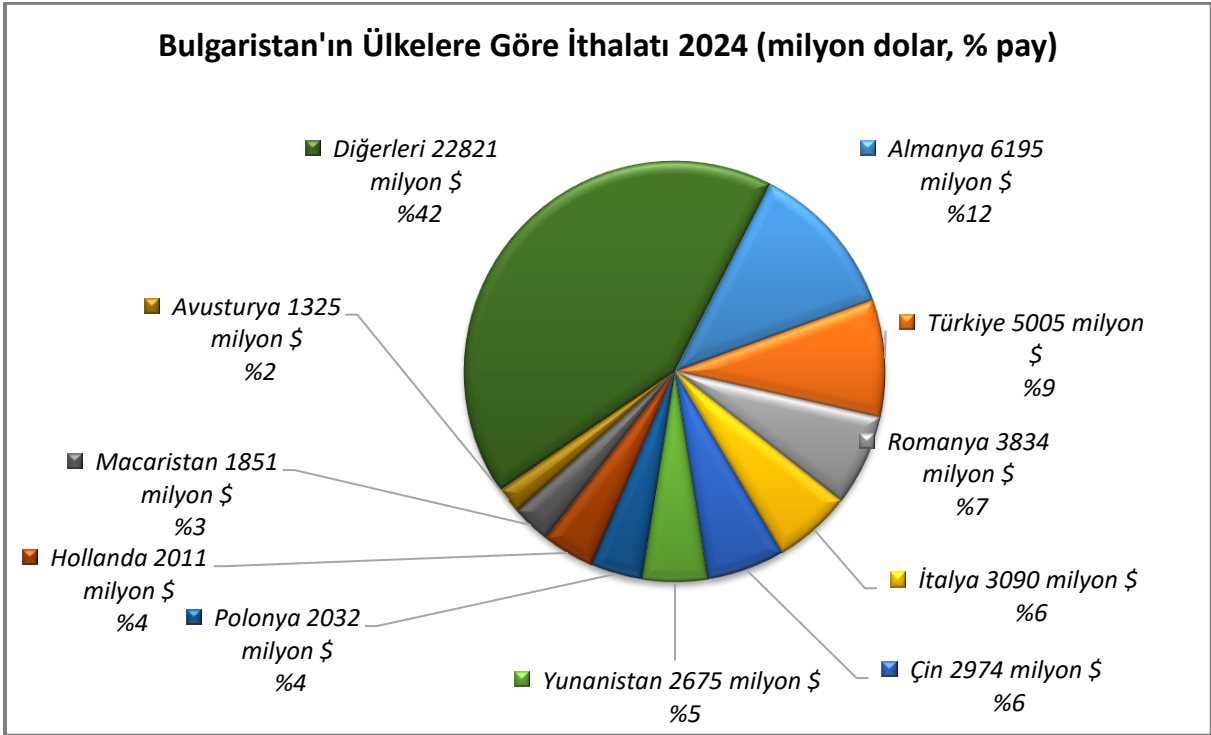
Başlıca Ülkeler İtibarı ile Dış Ticaret

İhracat



Kaynak: Trademap Bulgaristan Verileri [Detaylı tablo için tıklayınız](#)

İthalat



Kaynak: Trademap Bulgaristan Verileri [Detaylı tablo için tıklayınız](#)

4. DOĐRUDAN YABANCI YATIRIMLAR

Dođrudan Yabancı Yatırımların Görünümü

2021-2023 döneminde toplam doğrudan yabancı yatırım miktarı 8 milyar dolar olan Bulgaristan, 2023 yılında 62 milyar dolarlık toplam yabancı sermaye stođu ile dünyada 60. sıradadır. [ABD 13 trilyon dolar ile 1., Türkiye 157 milyar dolar ile 43. (UNCTAD-2025)]

| | 2023 | 2024* | 2025* | 2026* | 2027* | 2028* | 2029* |
|---|------------|------------|------------|------------|------------|------------|------------|
| Ülke dışından gelen doğrudan yatırım (milyon \$) | 4 058,40 | 4 200,00 | 4 400,00 | 4 400,00 | 4 600,00 | 4 800,00 | 4 800,00 |
| Ülke dışından gelen doğrudan yatırımın GSYİH ya oranı (%) | 3,96 | 3,80 | 3,90 | 3,80 | 3,80 | 3,80 | 3,70 |
| Ülke dışından gelen doğrudan yatırım stoku (milyon \$) | 56 689,00 | 60 889,00 | 65 289,00 | 69 689,00 | 74 289,00 | 79 089,00 | 83 889,00 |
| Ülke dışına giden doğrudan yatırım (milyon \$) | - 1 205,90 | - 1 000,00 | - 1 000,00 | - 1 000,00 | - 1 000,00 | - 1 000,00 | - 1 000,00 |
| Ülke dışına yapılan doğrudan yatırım stoku (milyon \$) | 3 418,00 | 4 418,00 | 5 418,00 | 6 418,00 | 7 418,00 | 8 418,00 | 9 418,00 |

*: Tahmini Veriler Kaynak: EIU

İkili Yatırım İlişkileri

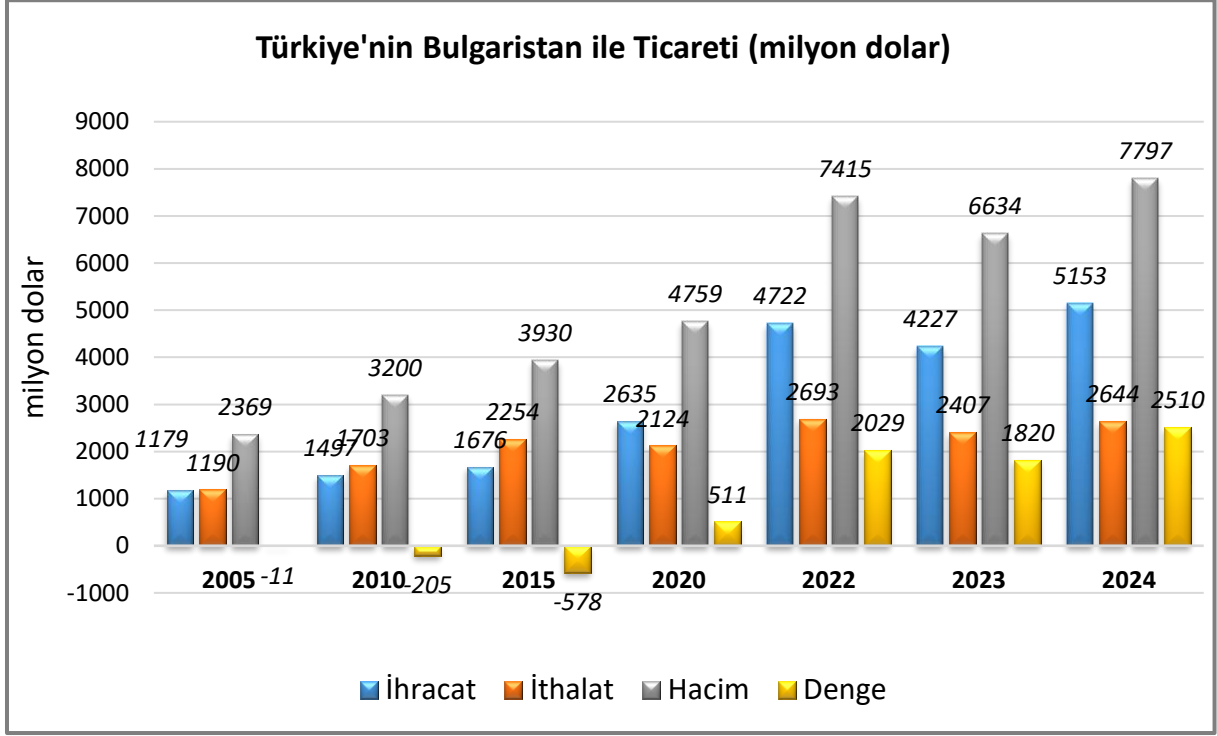
Türkiye'nin 2024 yılı itibarıyla yurtdışına gerçekleştirdiđi 7 milyar dolar deđerindeki toplam yurtdışı doğrudan yatırımında, Bulgaristan 24 milyon dolar ile 29. sıradadır. (ABD 1,3 milyar \$ ile 1.) (TCMB-2025)

2024 yılında yurtdışından Türkiye'ye gelen 7 milyar dolar deđerindeki toplam doğrudan yatırımında, Bulgaristan 3 milyon dolar ile 38. sıradadır. (Hollanda 1,6 milyar \$ ile 1.) (TCMB-2025)

5. TÜRKİYE ile TİCARET

Genel Durum

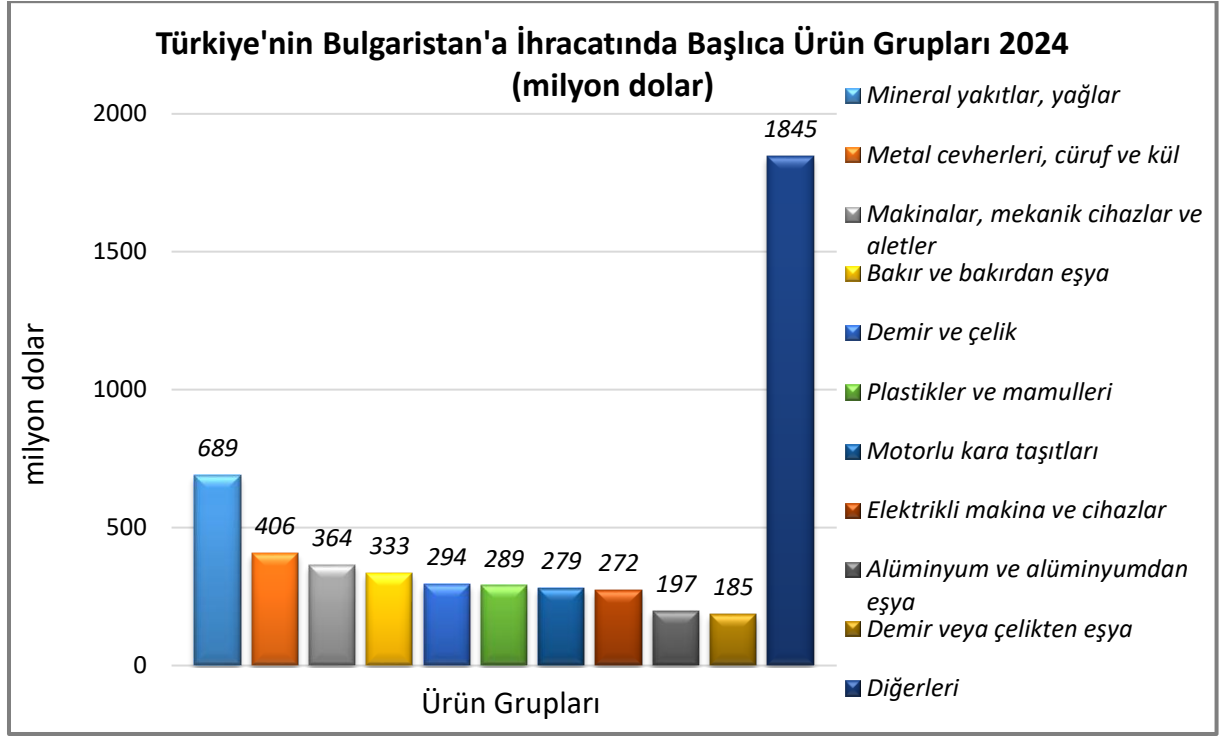
Türkiye-Bulgaristan Dış Ticareti



Kaynak: Trademap Türkiye Verileri

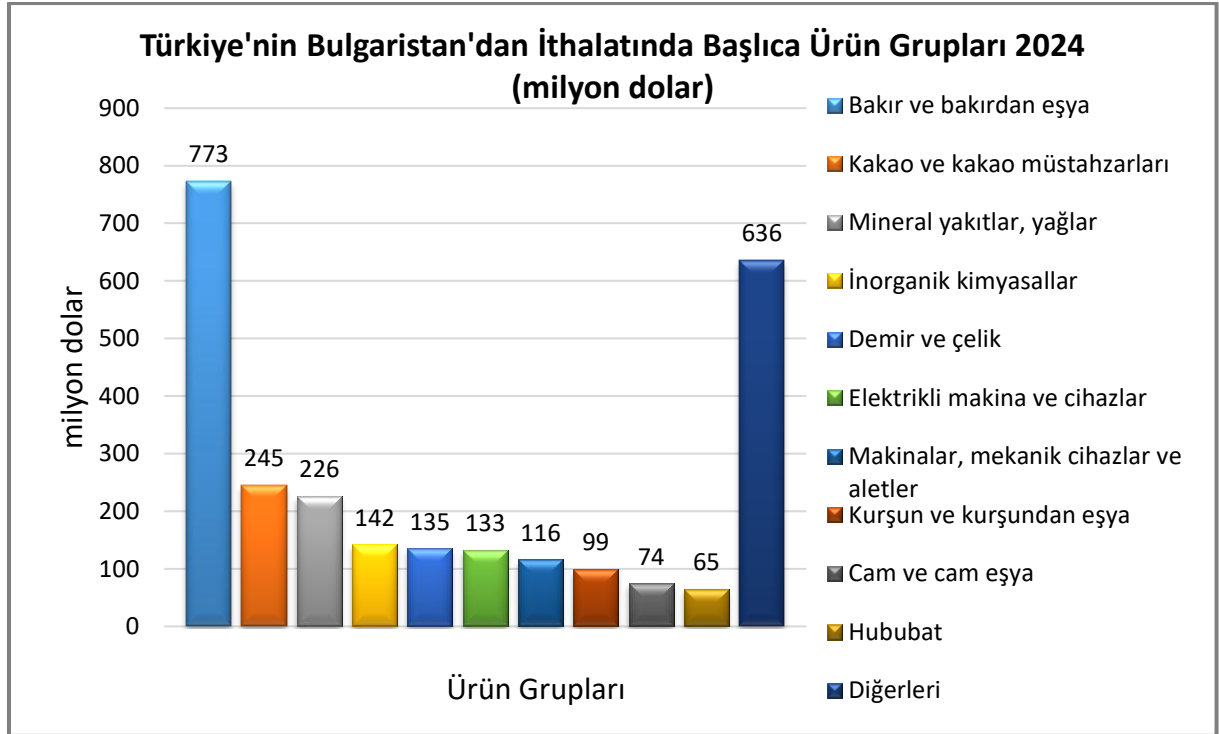
2024 yılında Türkiye'nin Bulgaristan'a ihracatı bir önceki yıla göre %21.9 oranında artarak 5.1 milyar dolar olmuştur. Aynı yıl Türkiye'nin Bulgaristan'dan ithalatı bir önceki yıla göre %9.8 artarak 2.6 milyar dolara yükselmiştir.

Türkiye'nin Bulgaristan'a İhracatında Başlıca Ürünler



Kaynak: Trademap Türkiye Verileri [Detaylı tablo için tıklayınız](#)

Türkiye'nin Bulgaristan'dan İthalatında Başlıca Ürünler



Kaynak: Trademap Türkiye Verileri [Detaylı tablo için tıklayınız](#)

EKLER:***EK-1: Bulgaristan'ın İhracatında Başlıca Ürünler (bin dolar)***

| Sıra | GTİP | ÜRÜNLER (ilk 15) | 2022 | 2023 | 2024 | Pay (% 2024) | Değişim (%, 2023- 2024) |
|--------------------------------------|------|--|-------------------|-------------------|-------------------|-----------------|----------------------------------|
| TOPLAM İHRACAT (Diğerleriyle) | | | 50 250 283 | 47 900 557 | 46 416 985 | 100 | -3,1 |
| 1. | 2710 | Petrol yağları ve bitümenli minerallerden elde edilen yağlar | 3 964 284 | 2 672 084 | 2 742 576 | 5,9 | 2,6 |
| 2. | 7403 | Rafine edilmiş bakır ve bakır alaşımları (ham) | 1 621 299 | 1 614 812 | 1 848 051 | 4 | 14,4 |
| 3. | 7402 | Rafine edilmemiş bakır; elektrolitik rafine için bakır anotları | 1 430 293 | 962 633 | 1 628 513 | 3,5 | 69,2 |
| 4. | 3004 | Tedavide veya korunmada kullanılmak üzere hazırlanan ilaçlar (dozlandırılmış) | 1 053 038 | 1 228 154 | 1 166 207 | 2,5 | -5 |
| 5. | 1001 | Buğday ve mahlut | 1 453 475 | 1 682 418 | 1 160 629 | 2,5 | -31 |
| 6. | 2616 | Kıymetli metal cevherleri ve konsantreleri | 571 034 | 800 598 | 784 473 | 1,7 | -2 |
| 7. | 8544 | İzole edilmiş teller, kablolar ve diğer elektrik iletkenler; tek tek kaplanmış liflerden oluşan fiber optik kablolar | 643 184 | 738 970 | 631 311 | 1,4 | -14,6 |
| 8. | 8537 | Elektrik kontrol, dağıtım tabloları, panolar, konsollar, kabinler, diğer mesnetler ve sayısal kontrol cihazları | 352 640 | 454 846 | 628 291 | 1,4 | 38,1 |
| 9. | 1512 | Ayçiçeği, aspir, pamuk tohumu yağları ve bunların fraksiyonları (kimyasal olarak değiştirilmemiş) | 1 663 119 | 854 026 | 596 182 | 1,3 | -30,2 |
| 10. | 7409 | Bakır saclar, levhalar, yapraklar ve şeritler (kalınlıkları 0,15 mm. yi geçenler) | 588 152 | 581 825 | 580 774 | 1,3 | -0,2 |
| 11. | 8542 | Elektronik entegre devreler | 469 403 | 575 446 | 575 411 | 1,2 | 0 |
| 12. | 8536 | Gerilimi 1000 voltu geçmeyen elektrik devresi teçhizatı (anahtarlar, röleler, sigortalar, fişler, kutular vb) | 442 671 | 542 953 | 550 819 | 1,2 | 1,4 |
| 13. | 1206 | Ayçiçeği tohumu | 724 980 | 754 408 | 507 084 | 1,1 | -32,8 |
| 14. | 2603 | Bakır cevherleri ve konsantreleri | 306 148 | 340 354 | 505 137 | 1,1 | 48,4 |
| 15. | 2716 | Elektrik enerjisi | 1 008 388 | 557 929 | 490 588 | 1,1 | -12,1 |

Kaynak: Trademap Bulgaristan Verileri

EK-2: Bulgaristan'ın İthalatında Başlıca Ürünler (bin dolar)

| Sıra | GTİP | ÜRÜNLER (İlk 15) | 2022 | 2023 | 2024 | Pay (% 2024) | Değişim (%, 2023- 2024) |
|--------------------------------------|------|--|-------------------|-------------------|-------------------|-----------------|----------------------------------|
| TOPLAM İTHALAT (Diğerleriyle) | | | 58 091 667 | 53 528 641 | 53 813 484 | 100 | 0,5 |
| 1. | 2709 | Ham petrol (petrol yağları ve bitümenli minerallerden elde edilen yağlar) | 4 124 443 | 3 134 974 | 4 051 638 | 7,5 | 29,2 |
| 2. | 2603 | Bakır cevherleri ve konsantreleri | 2 186 301 | 1 938 247 | 2 515 917 | 4,7 | 29,8 |
| 3. | 8703 | Otomobiller | 1 256 966 | 1 741 994 | 1 802 869 | 3,4 | 3,5 |
| 4. | 3004 | Tedavide veya korunmada kullanılmak üzere hazırlanan ilaçlar (dozlandırılmış) | 1 420 874 | 1 670 290 | 1 708 376 | 3,2 | 2,3 |
| 5. | 8517 | Telefon cihazları, ses, görüntü veya diğer bilgileri almaya veya vermeye mahsus diğer cihazlar | 814 322 | 946 597 | 996 550 | 1,9 | 5,3 |
| 6. | 2711 | Petrol gazları ve diğer gazlı hidrokarbonlar | 3 429 535 | 1 037 712 | 977 210 | 1,8 | -5,8 |
| 7. | 2710 | Petrol yağları ve bitümenli minerallerden elde edilen yağlar | 1 338 940 | 1 019 239 | 931 699 | 1,7 | -8,6 |
| 8. | 7404 | Bakır döküntü ve hurdaları | 562 530 | 565 574 | 650 955 | 1,2 | 15,1 |
| 9. | 8708 | Karayolu taşıtları için aksam ve parçalar | 378 611 | 462 481 | 465 758 | 0,9 | 0,7 |
| 10. | 8544 | İzole edilmiş teller, kablolar ve diğer elektrik iletkenler; tek tek kaplanmış liflerden oluşan fiber optik kablolar | 488 289 | 516 490 | 464 038 | 0,9 | -10,2 |
| 11. | 1206 | Ayçiçeği tohumu | 1 012 206 | 386 136 | 449 493 | 0,8 | 16,4 |
| 12. | 8471 | Otomatik bilgi işlem mak. bunlara ait birimler; manyetik veya optik okuyucular, verileri koda dönüştüren ve işleyen mak. | 475 961 | 437 631 | 448 785 | 0,8 | 2,5 |
| 13. | 8701 | Traktörler | 578 959 | 680 457 | 413 832 | 0,8 | -39,2 |
| 14. | 8542 | Elektronik entegre devreler | 490 556 | 455 868 | 408 910 | 0,8 | -10,3 |
| 15. | 8538 | Esas itibarıyla 85.35, 85.36 veya 85.37 pozisyonlarında yer alan cihazlarda kullanılmaya uygun aksam ve parçalar | 435 351 | 412 630 | 398 745 | 0,7 | -3,4 |

Kaynak: Trademap Bulgaristan Verileri

EK-3: Bulgaristan'ın Ülkelere Göre İhracatı (bin dolar)

| Sıra | Ülkeler (ilk 15) | 2022 | 2023 | 2024 | Pay (% 2024) | Değişim (%, 2023- 2024) |
|--|------------------|-------------------|-------------------|-------------------|-----------------|-------------------------------|
| TOPLAM İHRACAT (Diğerleriyle) | | 50 250 283 | 47 900 557 | 46 416 985 | 100 | -3,1 |
| 1. | Almanya | 7 010 236 | 6 548 607 | 7 081 069 | 15,3 | 8,1 |
| 2. | Romanya | 5 087 064 | 4 411 048 | 4 132 129 | 8,9 | -6,3 |
| 3. | İtalya | 3 754 786 | 3 438 330 | 3 240 264 | 7 | -5,8 |
| 4. | Türkiye | 2 968 998 | 2 759 208 | 3 101 735 | 6,7 | 12,4 |
| 5. | Yunanistan | 3 259 219 | 2 650 123 | 2 429 597 | 5,2 | -8,3 |
| 6. | Fransa | 1 657 166 | 1 570 833 | 1 518 203 | 3,3 | -3,4 |
| 7. | İngiltere | 0 | 778 377 | 1 316 223 | 2,8 | 69,1 |
| 8. | Sırbistan | 1 305 624 | 1 174 380 | 1 201 825 | 2,6 | 2,3 |
| 9. | Polonya | 1 126 478 | 1 122 268 | 1 186 248 | 2,6 | 5,7 |
| 10. | ABD | 1 090 745 | 1 139 908 | 1 171 087 | 2,5 | 2,7 |
| 11. | Belçika | 1 277 836 | 1 506 372 | 1 005 786 | 2,2 | -33,2 |
| 12. | İspanya | 1 308 686 | 1 253 332 | 906 661 | 2 | -27,7 |
| 13. | Çekya | 821 228 | 904 606 | 875 065 | 1,9 | -3,3 |
| 14. | K. Makedonya | 816 284 | 928 412 | 870 807 | 1,9 | -6,2 |
| 15. | Hollanda | 1 291 803 | 962 606 | 827 249 | 1,8 | -14,1 |

Kaynak: Trademap Bulgaristan Verileri

EK-4: Bulgaristan'ın Ülkelere Göre İthalatı (bin dolar)

| Sıra | Ülkeler (ilk 15) | 2022 | 2023 | 2024 | Pay (% 2024) | Değişim (%, 2023- 2024) |
|--|------------------|-------------------|-------------------|-------------------|-----------------|-------------------------------|
| TOPLAM İTHALAT (Diğerleriyle) | | 58 091 667 | 53 528 641 | 53 813 484 | 100 | 0,5 |
| 1. | Almanya | 6 270 096 | 6 633 416 | 6 195 012 | 11,5 | -6,6 |
| 2. | Türkiye | 4 885 841 | 4 398 962 | 5 005 306 | 9,3 | 13,8 |
| 3. | Romanya | 3 979 514 | 3 644 163 | 3 834 276 | 7,1 | 5,2 |
| 4. | İtalya | 3 468 188 | 3 604 296 | 3 090 205 | 5,7 | -14,3 |
| 5. | Çin | 3 360 182 | 2 879 537 | 2 974 331 | 5,5 | 3,3 |
| 6. | Yunanistan | 3 460 969 | 2 350 916 | 2 675 047 | 5 | 13,8 |
| 7. | Polonya | 1 920 628 | 2 089 516 | 2 031 943 | 3,8 | -2,8 |
| 8. | Hollanda | 2 419 027 | 2 192 472 | 2 010 890 | 3,7 | -8,3 |
| 9. | Macaristan | 1 824 167 | 1 869 307 | 1 851 356 | 3,4 | - 1 |
| 10. | Avusturya | 1 268 241 | 1 427 186 | 1 324 567 | 2,5 | -7,2 |
| 11. | Çekya | 1 295 005 | 1 510 887 | 1 323 042 | 2,5 | -12,4 |
| 12. | Fransa | 1 263 200 | 1 435 309 | 1 270 052 | 2,4 | -11,5 |
| 13. | Ukrayna | 1 834 146 | 1 053 646 | 1 226 317 | 2,3 | 16,4 |
| 14. | Sırbistan | 1 011 919 | 1 178 565 | 1 140 481 | 2,1 | -3,2 |
| 15. | Kazakistan | 30 927 | 8 929 | 1 100 055 | 2 | 12 220 |

Kaynak: Trademap Bulgaristan Verileri

Ek-5: Türkiye'nin Bulgaristan'a İhracatında Başlıca Ürünler (bin dolar)

| Sıra | GTİP | ÜRÜNLER (İlk 15) | 2022 | 2023 | 2024 | Pay (% 2024) | Değişim (% 2023-2024) |
|--------------------------------------|------|---|------------------|------------------|------------------|-----------------|--------------------------|
| TOPLAM İHRACAT (Diğerleriyle) | | | 4 721 898 | 4 226 606 | 5 153 348 | 100 | 21,9 |
| 1. | 2603 | Bakır cevherleri ve konsantreleri | 314 197 | 228 022 | 386 722 | 7,5 | 69,6 |
| 2. | 2710 | Petrol yağları ve bitümenli minerallerden elde edilen yağlar | 58 939 | 100 285 | 294 553 | 5,7 | 193,7 |
| 3. | 7408 | Bakır teller | 191 483 | 190 135 | 194 446 | 3,8 | 2,3 |
| 4. | 8703 | Otomobiller | 124 120 | 193 224 | 152 626 | 3 | -21 |
| 5. | 6006 | Diğer örme mensucat | 96 603 | 108 456 | 120 077 | 2,3 | 10,7 |
| 6. | 2716 | Elektrik enerjisi | 174 649 | 86 206 | 94 116 | 1,8 | 9,2 |
| 7. | 7308 | Demir veya çelikten inşaat ve inşaat aksamı, inşaatla kullanılmak üzere hazırlanmış demir veya çelikten sac, çubuk, vb. | 64 737 | 80 937 | 80 342 | 1,6 | -0,7 |
| 8. | 7601 | İşlenmemiş alüminyum | 118 147 | 87 808 | 78 239 | 1,5 | -10,9 |
| 9. | 8544 | İzole edilmiş teller, kablolar ve diğer elektrik iletkenler; tek tek kaplanmış liflerden oluşan fiber optik kablolar | 81 910 | 84 007 | 74 817 | 1,5 | -10,9 |
| 10. | 4016 | Sertleştirilmemiş vulkanize kauçuktan diğer eşya | 46 903 | 68 067 | 68 913 | 1,3 | 1,2 |
| 11. | 7210 | Demir veya alaşımsız çelikten yassı hadde mamulleri, genişlik ≥600 mm (kaplanmış) | 70 352 | 49 448 | 64 182 | 1,2 | 29,8 |
| 12. | 7404 | Bakır döküntü ve hurdaları | 38 407 | 31 303 | 53 227 | 1 | 70 |
| 13. | 7604 | Alüminyumdan çubuklar ve profiller | 78 056 | 66 719 | 51 497 | 1 | -22,8 |
| 14. | 3004 | Tedavide veya korunmada kullanılmak üzere hazırlanan ilaçlar (dozlandırılmış) | 27 038 | 29 462 | 51 136 | 1 | 73,6 |
| 15. | 8708 | Karayolu taşıtları için aksam ve parçalar | 37 081 | 45 949 | 50 590 | 1 | 10,1 |

Kaynak: Trademap Türkiye Verileri

Ek-6: Türkiye'nin Bulgaristan'dan İthalatında Başlıca Ürünler (bin dolar)

| Sıra | GTİP | ÜRÜNLER (İlk 15) | 2022 | 2023 | 2024 | Pay (% 2024) | Değişim (% 2023-2024) |
|--------------------------------------|------|--|------------------|------------------|------------------|-----------------|--------------------------|
| TOPLAM İTHALAT (Diğerleriyle) | | | 2 693 313 | 2 407 015 | 2 643 685 | 100 | 9,8 |
| 1. | 7403 | Rafine edilmiş bakır ve bakır alaşımları (ham) | 575 291 | 491 095 | 710 325 | 26,9 | 44,6 |
| 2. | 2710 | Petrol yağları ve bitümenli minerallerden elde edilen yağlar | 244 629 | 169 076 | 195 188 | 7,4 | 15,4 |
| 3. | 1804 | Kakao yağı | 15 196 | 33 867 | 182 746 | 6,9 | 439,6 |
| 4. | 7204 | Dökme demirin, demirin veya çeliğin döküntü ve hurdaları veya bunların eritilmesi ile elde edilmiş külçeler | 184 631 | 112 034 | 119 343 | 4,5 | 6,5 |
| 5. | 7801 | İşlenmemiş kurşun | 99 033 | 78 081 | 98 907 | 3,7 | 26,7 |
| 6. | 2807 | Sülfürik asitve oleum | 71 985 | 33 800 | 78 726 | 3 | 132,9 |
| 7. | 2836 | Karbonat; peroksikarbonat; amonyum karbomat içeren ticari amonyum karbonat | 47 319 | 58 356 | 63 202 | 2,4 | 8,3 |
| 8. | 7901 | İşlenmemiş çinko | 73 778 | 32 536 | 58 830 | 2,2 | 80,8 |
| 9. | 7007 | Emniyet camları | 37 885 | 55 355 | 46 298 | 1,8 | -16,4 |
| 10. | 8544 | İzole edilmiş teller, kablolar ve diğer elektrik iletkenler; tek tek kaplanmış liflerden oluşan fiber optik kablolar | 144 567 | 158 932 | 42 836 | 1,6 | -73 |
| 11. | 1803 | Kakao hamuru | 55 108 | 52 285 | 39 603 | 1,5 | -24,3 |
| 12. | 4707 | Kağıt ve karton döküntü ve kırıntıları | 17 748 | 20 738 | 33 104 | 1,3 | 59,6 |
| 13. | 2716 | Elektrik enerjisi | 54 449 | 96 466 | 30 450 | 1,2 | -68,4 |
| 14. | 1006 | Pirinç | 4 899 | 32 629 | 27 054 | 1 | -17,1 |
| 15. | 7404 | Bakır döküntü ve hurdaları | 19 456 | 18 783 | 26 819 | 1 | 42,8 |

Kaynak: Trademap Türkiye Verileri