

# EKYA LKE PROFİLİ



T.C.  
Ticaret Bakanlıđı  
Uluslararası Anlařmalar ve Avrupa Birliđi  
Genel Mdrlđ

## İçindekiler

1. GENEL BİLGİLER .....	3
2. GENEL EKONOMİK DURUM .....	6
3. DIŞ TİCARET .....	8
4. DOĞRUDAN YABANCI YATIRIMLAR .....	11
5. TÜRKİYE ile TİCARET .....	13
EKLER:.....	15

# 1. GENEL BİLGİLER

## Başlıca Sosyal Göstergeler

<b>Resmi Adı</b>	Çekya
<b>Yüzölçümü</b>	78 886 km <sup>2</sup>
<b>Dil</b>	Çekçe
<b>Din</b>	Dini olmayan %59, Katolik %26,8, Protestan %2,1, diğer %3,3, belirsiz %8,8
<b>Başkent</b>	Prag
<b>Başlıca şehirleri</b>	Prag, Brno, Ostrava, Plzen, Liberec
<b>Nüfus</b>	11 milyon
<b>Yönetim Şekli</b>	Parlementer Demokrasi
<b>Cumhurbaşkanı</b>	Petr Pavel
<b>Para Birimi</b>	Çek Kronu (CZK)

## Üyesi Olduğu Başlıca Uluslararası Kuruluşlar

Birleşmiş Milletler, NATO (Kuzey Atlantik Antlaşması Örgütü), Avrupa Birliği (AB), Avrupa Konseyi, Avrupa Güvenlik ve İşbirliği Teşkilatı (AGİT), OECD (Ekonomik Kalkınma ve İşbirliği Örgütü), DTÖ (Dünya Ticaret Örgütü), EBRD (Avrupa İmar ve Kalkınma Bankası), IAEA (Uluslararası Atom Enerjisi Ajansı), ILO (Uluslararası Çalışma Örgütü), IMF (Uluslararası Para Fonu), Vişegrad Dörtlüsü

## Coğrafi Konum

Çekya, Avrupa'nın merkezinde, 78 866 km<sup>2</sup>'lik bir alanda, kara ile kuşatılmış bir ülkedir. Kuzey Denizi, Baltık Denizi ve Adriyatik Denizine olan mesafesi eşittir. Sınır uzunluğu Polonya ile 761,8 km, Almanya ile 810,3 km, Avusturya ile 466,3 km ve Slovakya ile 251,8 km'dir.

Avrupa'nın belli başlı akarsuları Çekya topraklarından geçerek Kuzey denizi, Baltık ve Karadeniz'e ulaşmaktadır. Bunlar, Bohemya'da yer alan Labe (70 km) ve Vltava (433 km), Moravya'da yer alan Morava (246 km) ve Dyje (306 km) ile Silezya ve Kuzey Moravya'da yer alan (Odra 135 km) ve Opava'dır (131 km).

Çekya iki dağ silsilesinin kenarında yer almaktadır. Moravya ve Elbe nehri vadisi dışında, deniz seviyesinden 500-600 metre yüksekliğindeki dağlık yapı hakimdir. En yüksek dağlar Krkonose (zirve 1 603 m), Sumava ve Karpatlar'dır. Ülkenin deniz seviyesinden yüksekliği 450 metredir.

Ülkenin iklimi, Atlantik Okyanusundan gelen akımlarla kıta ikliminin bir kombinasyonu olup, genelde ılımlı olarak nitelendirilmekle beraber Türkiye ortalamaları ile mukayese edildiğinde oldukça farklıdır. Yazın en sıcak olduğu temmuz ayında dahi ortalama ölçülen sıcaklık 18 derece civarındadır. Yıllık ortalama ise 10 derecenin altındadır.

Ülkede 3 ulusal park mevcuttur: Krkonosky NP, Podyji ve Sumava. Ülkenin önemli bir kısmı tabii açıdan koruma altındadır. Bu bağlamda, spor, turizm, avcılık ve balıkçılık önem verilen hususlar arasındadır.

Ormanlık alanlar ülkede oldukça önemli yer kaplamakta olup toplam alanın %33'ünü teşkil etmektedir ve büyük bir bölümü iğne yapraklı ağaçlardan oluşmaktadır.

## Siyasi ve İdari Yapı

Orta Avrupa'nın en güçlü devletlerinden biri olan Bohemya, Kutsal Roma Cermen İmparatorluğu'nun bir parçasıydı. Mezhep kavgalarından dolayı çıkan 15. yüzyıldaki Hussit Savaşları ve 17. yüzyıldaki Otuz Yıl Savaşları Bohemya halkına büyük zararlar verdi. 16. yüzyıldan itibaren bölge Habsburgların yönetimi altına girdi. Kutsal Roma Cermen İmparatorluğu zayıfladıkça, Bohemya önce Avusturya İmparatorluğu sonra da Avusturya-Macaristan İmparatorluğu'nun bir parçası haline geldi.

Avusturya-Macaristan İmparatorluğu I. Dünya Savaşı sonunda yıkılınca 1918 yılında Slovakya, Bohemya, Moravya, Silezya ve Karpat Rutenya birleşerek Çekoslovakya adında bir ülke haline geldiler. II. Dünya Savaşı'nın başlamasından sonra Slovakya Nazi Almanyası ile anlaşarak Çekoslovakya'dan ayrıldı. 9 Mayıs 1945 tarihinde Alman işgalinden sonra Çekoslovakya tekrar birleşti. 1948 yılında yönetim komünistlerin eline geçti. Bu tarihten sonra 41 yıl boyunca Çekoslovakya Doğu Blok'unda yer aldı.

5 Ocak 1968 tarihinde iktidara gelen Alexander Dubček siyasi bir liberalleşme dönemi başlattı. Ancak Prag Baharı adı verilen bu dönem aynı yılın 20 Ağustos'unda Sovyet Sosyalist Cumhuriyetler Birliği ve Varşova Paktı müttefiklerinin (Romanya hariç) ülkeyi işgal etmesi ile sona erdi. Kasım 1989'da Çekoslovakya Kadife Devrimi adı verilen "kansız" bir karşı-devrimle kapitalizme dönüş yaptı. 1 Ocak 1993 tarihinde ülke barışçı bir biçimde Çek Cumhuriyeti ve Slovakya olmak üzere iki ülkeye ayrıldı. Her iki ülkede geniş çaplı ekonomik reformlar yapıldı. Çek Cumhuriyeti 12 Mart 1999 tarihinde NATO'ya 1 Mayıs 2004 tarihinde de Avrupa Birliği'ne katıldı. 2016 yılında ülkenin resmi adı olan Çek Cumhuriyeti kısaltarak Çekya yapılmıştır. Ülke yeni ismini Birleşmiş Milletler ve diğer uluslararası kurumlara bildirmiştir. Resmi yazışmalarda Çek Cumhuriyeti kullanılmaktadır. Çekya bir tür kısaltma olarak kullanılmaktadır.

Çekya, bugün, insan haklarına dayalı, çoğulcu ve demokratik siyasi sistemi haiz bir ülkedir. İki kanatlı parlamenter bir sisteme sahiptir. Ülkede yasama yetkisi, 4 yıl için seçilen 200 milletvekilinden oluşan Meclis ile 1/3 ünün yenilenmesi için her iki yılda bir seçim yapılan ve 6 yıl için seçilen senatörlerden oluşan 81 üyeli Senatodan müteşekkil Parlamento tarafından yönetilmektedir.

## Nüfus

2026 yılında 11 milyon kişi ile dünyada 83. sırada yer alan Çekya nüfusunun 2030 yılında da 11 milyon kişi olacağı tahmin edilmektedir. Çekya'da nüfus oldukça durağandır. Kadın nüfus (%51), erkek nüfustan (%49) biraz daha fazladır.

Çekya diğer Avrupa ülkeleri gibi yaşlı bir nüfusa sahiptir. Ortalama yaş ömrü 76,4'tür. Ortalama ömür erkekler için 73,1 yıl iken, kadınlara 79,9 yıldır.

Çekya etnik açıdan son derece homojen bir nüfusa sahiptir. Nüfusun yaklaşık %0,6'sı kadar Morovyalı ve Silezyalı, %0,2'si kadar da Alman mevcuttur. Ayrıca, tamamen asimile olmuş 300 000 kadar Slovak nüfus tahmin edilmektedir. Roman ve Lehler de bulunmaktadır. Her ne kadar göçmenler nüfus artışında önemli rol oynasa da Çekya dışardan yoğun göç alan bir ülke değildir.

## Doğal Kaynaklar

Çekya'nın, rezervleri kısıtlı da olsa büyük ölçüde bitümenli yakıtlar, antrasit ve linyit bulunmaktadır. Bitümenli kömür daha ziyade Ostrava-Karvina kömür yataklarında, Kladno yakınlarında, Plzen havzasında ve Brno yakınlarında bulunan Trutnov'daki kömür sahalarında çıkarılmaktadır. Bitümenli kömürün büyük bir kısmı koklaştırmaya elverişlidir. Linyit üretimi 20'nci yüzyıl ortalarına kadar artmış olmakla beraber son yıllarda giderek artan gaz kullanımıyla düşmüş durumda olup, daha çok açık işletmelerde üretilmektedir. Linyit, ülkenin batısında bulunan Chomutov, Most, Teplice ve Sokolov'da üretilmektedir. Linyit kömürü termoelektrik üretiminde, konutların ısıtılmasında ve kimya sanayinde kullanılmaktadır.

Hodonin yakınlarında az miktarda petrol ve doğal gaz üretilmektedir, Nispeten azalan enerji tüketimi, Rusya'dan boru hatlarıyla ithal edilen petrol ve doğal gaz, Dukovany ve Temeli'nde kurulu bulunan nükleer enerji santralleri ile Slovakya'dan ithal edilen nükleer enerji, ülkenin kömüre bağımlılığını azaltmıştır.

Çekya metalik cevherler açısından ise zengin bir ülke değildir. Prag ve Plzen arasındaki yataklar demir cevheri açısından önemi haiz bir bölge olmuştur. Kurşun ve çinko Bohemya'daki Kutna Hora ve Pribram'da ve kuzeydoğudaki Hrubni Jesenik Dağlarında çıkarılmaktadır. Uranyum Pribram ve Kuzey Bohemya'daki Hamr çevresinde çıkarılmaktadır. Bohemya'daki dağlarda az miktarda kalay rezervi bulunmakta ve diğer mineral kaynaklar da Ceske Budejovice yakınlarındaki grafit ve Karlovy Vary ile Plzen yakınlarındaki kaolin rezervlerinden oluşmaktadır. Prag'ın güneyindeki merkezi Bohemya'da bulunan Mokrsko'da oldukça önemli miktarda altın rezervi bulunmaktadır. Çekya'nın maden üretimi ve üretimin geleceği dünya maden fiyatlarında yaşanan ve yaşanacak gelişmelerden oldukça yüksek oranda etkilenmektedir.

Çekya 2 613 milyon tonu antrasit, 3 564 milyon tonu linyit olmak üzere toplam 6 177 milyon ton ispatlanmış kömür rezervi ile dünya kömür rezervinin %0,63'ünü bulundurmaktadır ve genel sıralamada dünya 14.üncüsüdür.

## 2. GENEL EKONOMİK DURUM

### Temel Ekonomik Göstergeler

	2024	2025	2026*	2027*	2028*	2029*	2030*	2031*
GSYİH (Cari Fiyatlar-milyar \$)	347,08	389,02	432,6	451,1	469,57	487,94	506,78	526,29
GSYİH Büyüme (Sabit Fiyatlar-%)	1,3	2,5	2,2	2,2	2,1	1,9	1,8	1,8
Kişi Başına Düşen Milli Gelir (Cari Fiyatlar-\$)	31 740	35 678	39 795	41 626	43 470	45 305	47 196	49 158
Tüketici Fiyat Enflasyonu (ort, %)	2,4	2,5	2,4	2,2	2,5	2	2	2
Cari İşlemler Dengesinin GSYİH'ya Oranı (%)	1,7	0,7	-1,5	-1,3	-1	-0,8	-0,7	-0,5
İşsizliğin Toplam İşgücüne Oranı (%)	2,6	2,9	3	2,9	2,9	2,9	2,9	2,9
Devletin Genel Toplam Borçlanmasının GSYİH'ya Oranı (%)	43,3	44,6	46,4	47,6	48,8	50,2	51,9	53,6

Kaynak: IMF

\*: Tahmin

Çekya 2004 yılında AB'ne üye olan 10 ülke içinde en fazla yabancı sermaye alan ve sahip olduğu potansiyel itibarıyla gelişme şansı en yüksek olan ülkelerin başında gelmektedir. Makroekonomik istikrarın yanı sıra, ülkenin dış ticaret yapısındaki köklü değişiklik ve AB coğrafyasındaki konumu, vasıflı işgücü ve uygun yatırım ortamı nedeniyle artmakta olan doğrudan yabancı sermaye girişi büyüme için gerekli şartları sağlamış durumdadır. Çek ekonomisinin performansı dış talebe dayanmaktadır.

Çekya, köklü bir üretim geleneği ile bölgedeki en kalifiye işgücüne sahip ülkelerden biridir. Fiziki altyapı bölgenin en iyileri arasında yer almakta ve ülke, avro bölgesi pazarlarına yakın olmanın yanı sıra orta ve doğu Avrupa'daki ülkelere de kolay erişimden fazlasıyla yararlanmaktadır. Almanya'ya yakınlığı, Alman şirketleriyle "tam zamanında" üretime izin vermekte ve Almanya-merkezi Avrupa tedarik zincirine yakın olduğundan, entegrasyonu mümkün kılmaktadır. Bu durum, Çekya'nın dayanıklı üretim üssü sayesinde krizleri atlattığını sağlasa da Almanya'dan gelen dış talebe derin bir bağımlılık da ortaya çıkarmaktadır. Çekya, bölgedeki en düşük vergi veya maaşlara sahip ülke olmasa da oldukça rekabetçi bir iş ortamına sahiptir. Siyasi sistem her zaman istikrarlı olmasa da mali sistem güvenli ve AB'ye katılım, özel mülkiyete ve rekabetçi piyasalara dayalı bir ekonomik sistemi sağlamlaştırmıştır.

Çek ekonomisi ağırlıklı olarak ihracata yönelik sanayileşme politikası çerçevesinde şekillenmiş bir ekonomi özelliği taşımakta ve ekonominin tüm dinamikleri dış etkenlere duyarlı, özellikle AB'deki (ağırlıklı olarak Almanya) gelişmelere bağımlı bir durumdadır. Çekya ekonomi yönetiminin mevcut durumun sakıncaları ciddi anlamda analiz edilmiş olup, AB'ye bağımlılığın azaltılmasını teminen, ihracatta pazar çeşitlendirmesi hedeflenerek bu konuda ciddi adımlar atılmıştır. Ancak Çekya'nın dış ticarete ağırlıklı olarak uluslararası üretim

zincirinin bir parçası olması ve ihracatın önemli kısmını sermaye mallarının oluşturması ülkeyi küresel kriz sonucunda yaşanan ticaret şokuna ve dış talepteki daralmaya çok duyarlı hale getirmiştir.

Çekya'nın pandemi kaynaklı ekonomik durgunluğundan çıkması yavaş seyretmektedir. İç tüketimdeki toparlanma nispeten güçlü olurken, gayri safi sabit yatırımlar çok zayıf kalmış ve bu dengesiz toparlanma ülkedeki enflasyonist baskıların artmasına katkıda bulunmuştur. İhracat talebi de son çeyreklerde büyüme üzerinde engel oluşturmakta ve hizmet ihracatı, kalıcı seyahat kısıtlamaları ve düşük turist sayıları nedeniyle baskı altında kalmakta, mal ihracatı, özellikle yarı iletkenler için arz yönlü kesintiler nedeniyle ekonomi henüz pandemi öncesi seviyelere henüz ulaşamamıştır.

Ülke ekonomisi 2025 yılında yaklaşık %2,5 oranında büyümüştür. Ülke gündeminde, bütçe açığını kapatmaya yönelik kemer sıkma tedbirleri, enflasyonla devam eden mücadele, artan vergiler, savunma sanayi harcamalarının artırılması, enerji güvenliği, elektrikli otomobillere geçişe uygun olarak imalatta dönüşüm ve e-mobilite yatırımları öne çıkmaktadır.

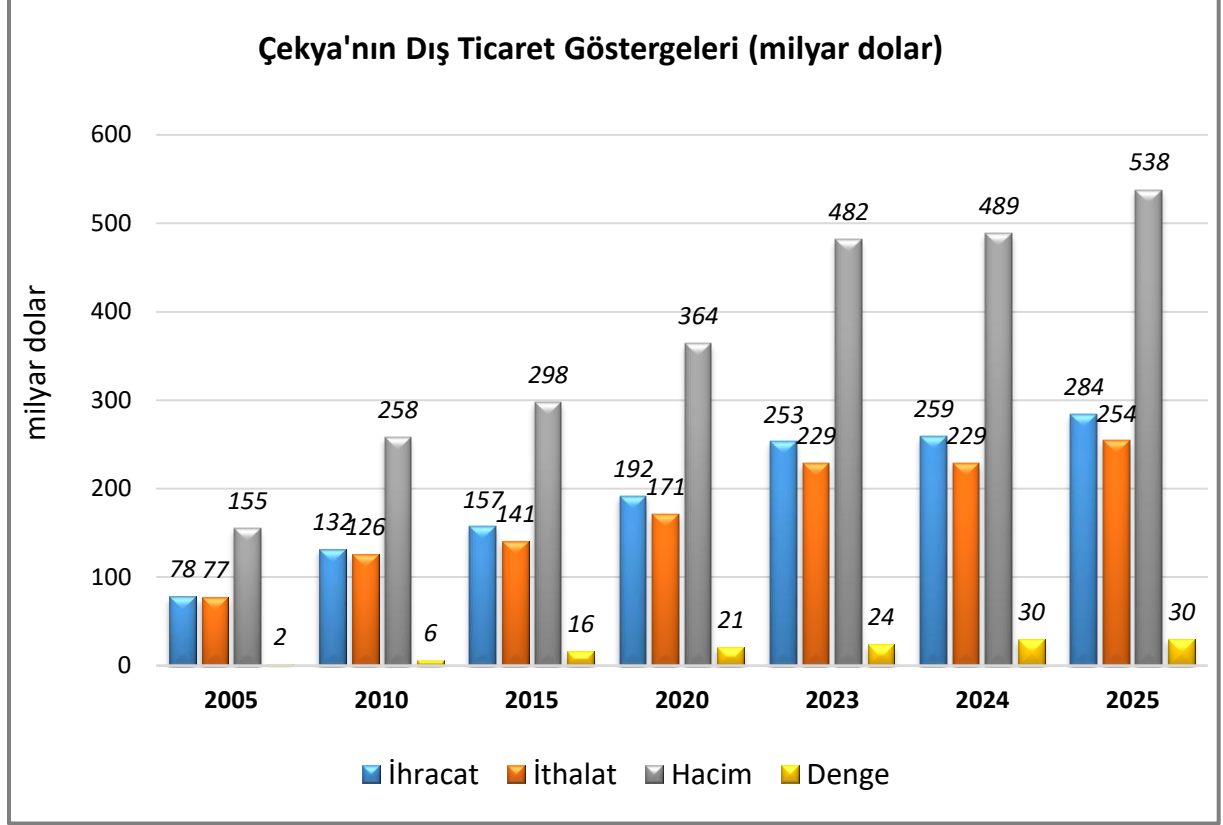
2026'da yıllık büyümenin sadece %2,2 olacağı tahmin edilmektedir. Azalan enflasyon ve parasal gevşeme hanehalkı sektörüne destek sağlayacak ve sağlıklı bir işgücü piyasasının ortasında devam eden ücret artışları özel tüketimde toparlanmayı destekleyeceği düşünülmektedir. Mali konsolidasyon önlemlerine rağmen, hükümet harcamaları tahmin döneminde büyümeyi desteklemeye devam edecektir. Ancak, tarifelerle ilgili yaşanan sıkıntılar, Çek Cumhuriyeti'nde ve dünya genelinde endüstriyel ihracatı ve yatırım görünümünü önemli ölçüde zayıflatması beklenmektedir.

2026-31'de, makul iç talep büyümesi ve küresel ticaret kesintilerinden toparlanma ile desteklenen, yılda ortalama %2 oranında ılımlı bir GSYİH büyüme beklenmektedir. Özellikle brüt sabit yatırım, Batı Avrupa ana şirketlerinin yeniden çekme girişimlerinin bir parçası olarak AB kurtarma fonları ve doğrudan yabancı yatırım (FDI) tarafından desteklenecektir. Özellikle Asya'dan olmak üzere AB dışındaki firmaların yakın kıyıya çekme faaliyetleri de FDI girişlerini artıracaktır. Ana AB ihracat pazarlarındaki ekonomik toparlanma, özellikle ABD dışındaki diğer ülkelerle artan ticaret büyümeyi destekleyecektir.

### 3. DIŐ TİCARET

#### Genel Durum

#### Ülkenin Dıő Ticareti



Kaynak: Trademap, Çekya Verileri

Çekya'nın ihracatı 2025 yılında 284 milyar dolar olmuştur. İhracat yaptığı başlıca ülkeler; Almanya, Slovakya, Polonya, Fransa ve İngiltere'dir. Ülkenin ihracatında Türkiye %1,7 pay ile 13. sıradadır.

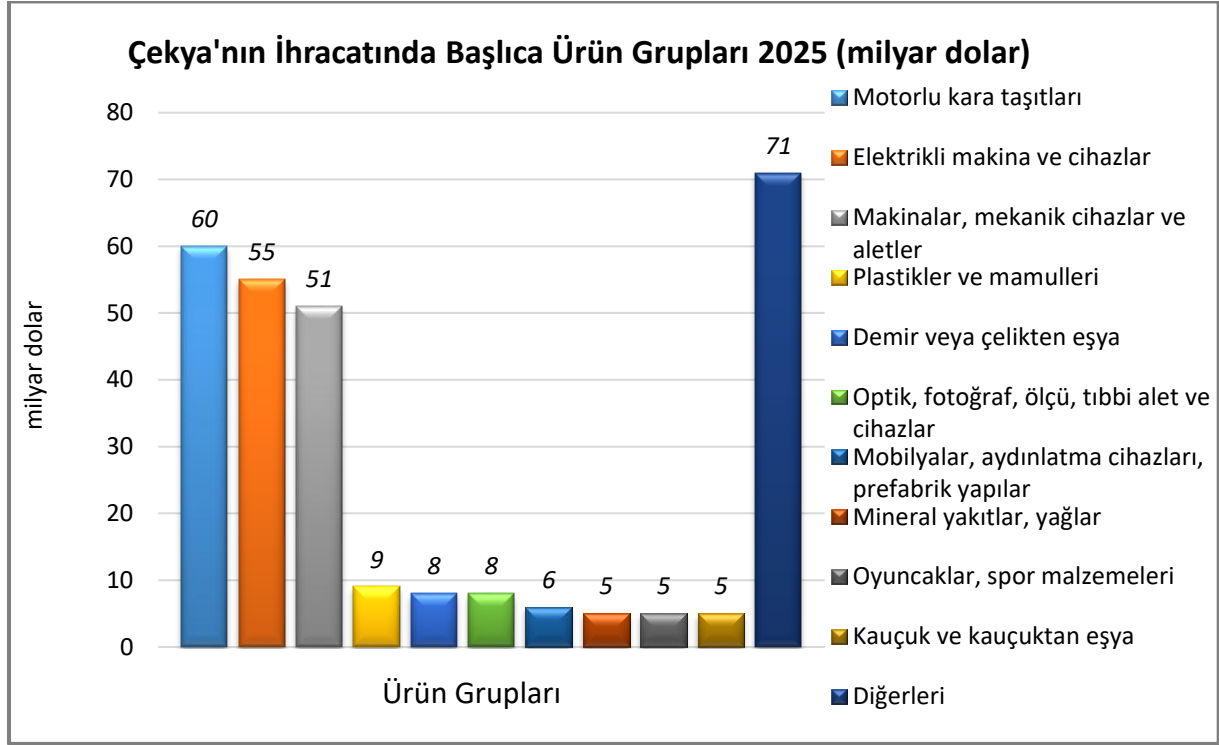
Ülkenin ihraç ettiği başlıca ürünler sırasıyla otomobiller; karayolu taşıtları için aksam ve parçalar; oturmaya mahsus mobilyalar ve bunların aksam ve parçaları; izole edilmiş teller, kablolar ve diğer elektrik iletkenler; tek tek kaplanmış liflerden oluşan fiber optik kablolar; otomobiller ve alüminyumdan çubuklar ve profillerdir.

2025 yılında ithalatı ise 254 milyar dolar olarak gerçekleşmiştir. Ülkenin ithalat yaptığı başlıca ülkeler; Almanya, Çin, Polonya, Hollanda ve Slovakya'dır. Ülkenin ithalatında Türkiye yaklaşık %1 pay ile 18. sıradadır.

İthal ettiği başlıca ürünler ise otomobiller; karayolu taşıtları için aksam ve parçalar; otomatik bilgi işlem mak. bunlara ait birimler; manyetik veya optik okuyucular, verileri koda dönüştüren ve işleyen makinalar; monitörler ve projektörler, televizyon alıcı cihazları; sıvılar için pompalar (ölçü tertibatı olsun olmasın) ve sıvı elevatörleridir.

## Başlıca Ürünler İtibarı ile Dış Ticaret

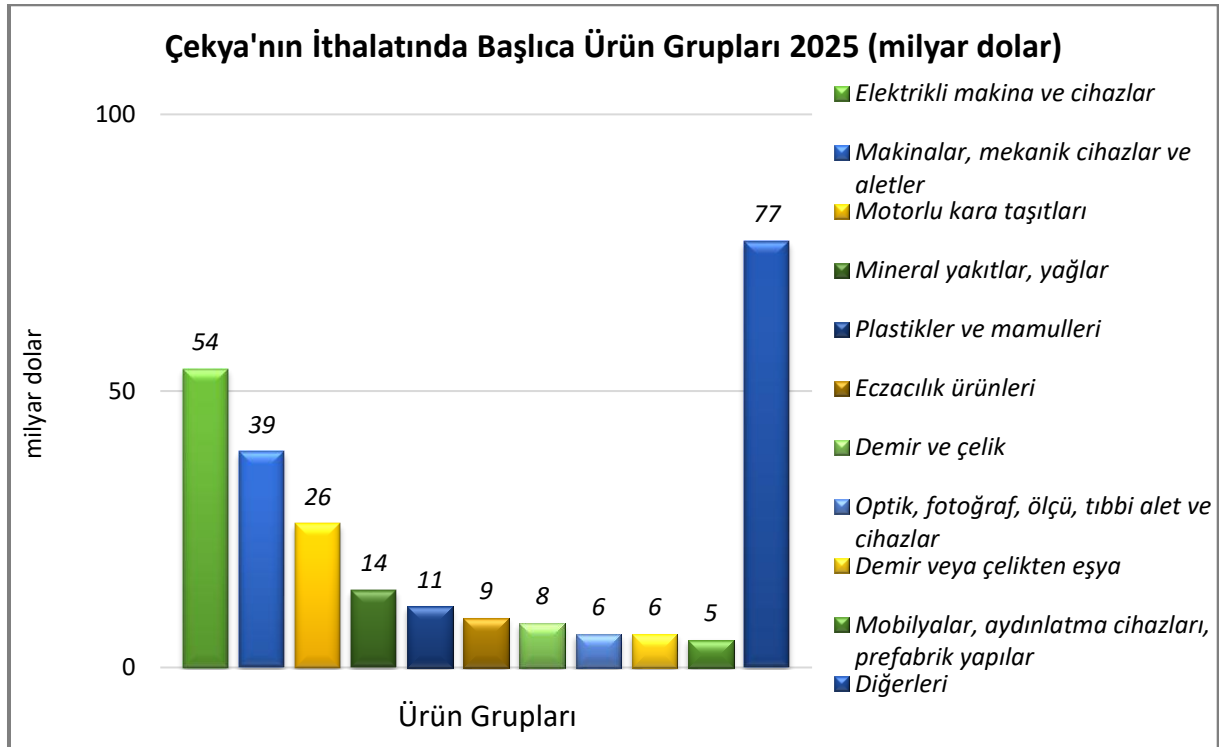
### İhracat



Kaynak: Trademap, Çekya Verileri

[Detaylı tablo için tıklayınız](#)

### İthalat

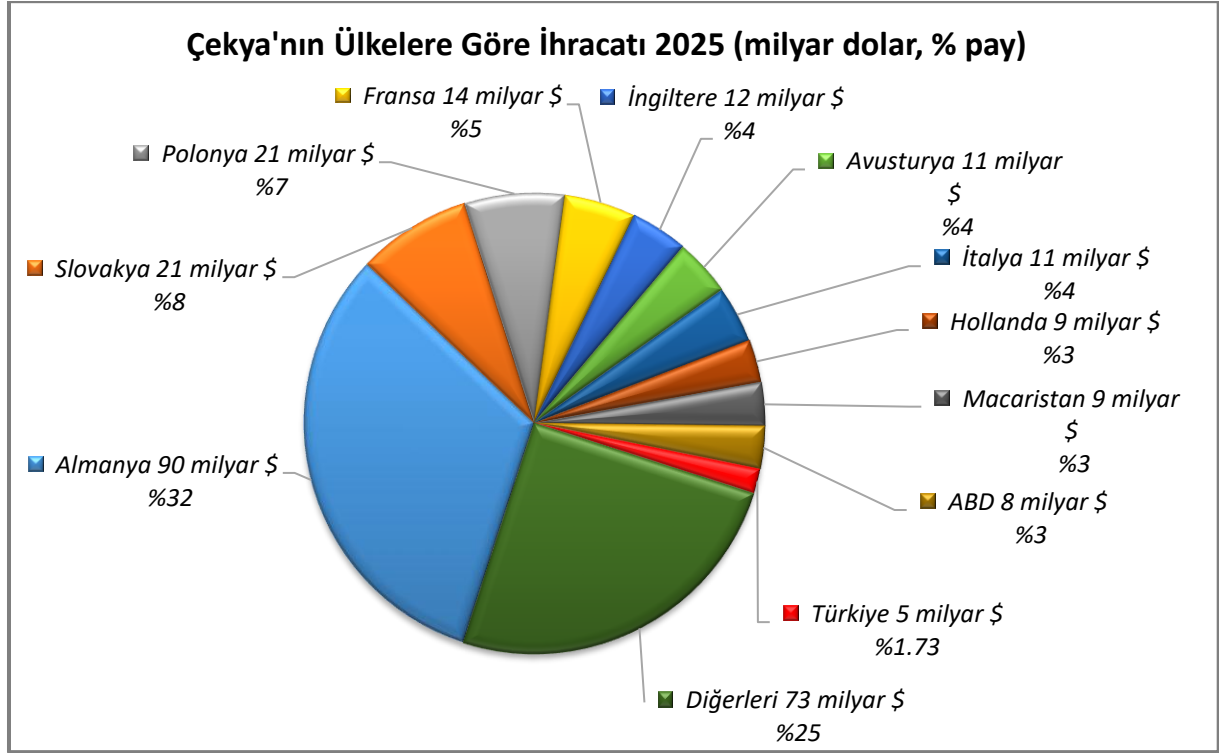


Kaynak: Trademap, Çekya Verileri

[Detaylı tablo için tıklayınız](#)

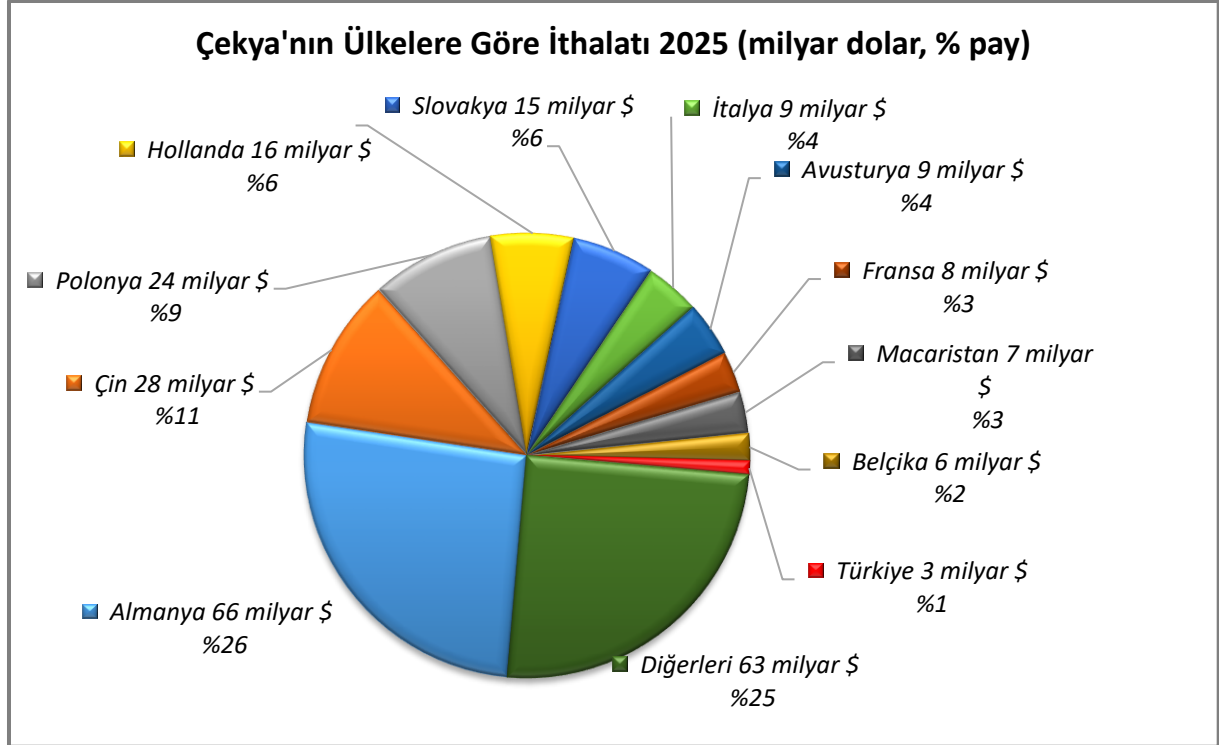
## Başlıca Ülkeler İtibarı ile Dış Ticaret

## İhracat



Kaynak: Trademap, Çekya Verileri  
[Detaylı tablo için tıklayınız](#)

## İthalat



Kaynak: Trademap, Çekya Verileri  
[Detaylı tablo için tıklayınız](#)

## 4. DOĞRUDAN YABANCI YATIRIMLAR

### Doğrudan Yabancı Yatırımların Görünümü

Çekya stratejik konumu nedeniyle yatırım için cazip bir bölgedir. Çok uluslu şirketlerin yatırımları Çekya'ya gelen doğrudan yabancı sermaye yatırımları arasında önemli yer tutmaktadır. Küreselleşmenin etkisiyle, sadece üretim faaliyetleri değil, perakende ve hizmet sektöründe de çok uluslu şirket yatırımlarının sayısı da artmaktadır.

Çekya, 2025 yılında tahmini 11 milyar dolar ile doğrudan yabancı yatırım çeken ülkeler arasında 37. sıradadır. Ülkenin toplam yabancı sermaye stoğu tahmini 260 milyar dolardır.

### Doğrudan Yabancı Yatırım İstatistikleri

	2024	2025*	2026*	2027*	2028*	2029*	2030*
Ülke dışından gelen doğrudan yatırım (milyon \$)	13 051,40	11 287,23	12 966,95	13 701,86	14 450,48	14 961,23	15 552,81
Ülke dışından gelen doğrudan yatırımın GSYİH ya oranı (%)	3,76	2,90	3,00	3,00	3,00	3,00	3,00
Ülke dışından gelen doğrudan yatırım stoku (milyon \$)	248 775,70	260 062,93	273 029,88	286 731,74	301 182,22	316 143,45	331 696,26
Ülke dışına giden doğrudan yatırım (milyon \$)	- 11 178,60	- 7 005,87	- 10 554,02	- 10 830,14	- 10 897,11	- 10 805,17	- 10 368,54
Ülke dışına yapılan doğrudan yatırım stoku (milyon \$)	106 851,20	113 857,07	124 411,09	135 241,23	146 138,34	156 943,52	167 312,06

Kaynak: EIU

\*: Tahmin

Yatırımlar; Prag, Brno ve Plzen'de yoğunlaşmaktadır. Bu şehirlerde yatırımların yoğunlaşmasının en önemli nedenleri; pazara veya müşteriye yakınlık ve nitelikli işgücü olarak öne çıkmaktadır.

Çekya'ya yapılan yabancı sermaye yatırımlarının büyük bir bölümünü hizmet sektörü oluşturmaktadır. Elektrik, finans, ticaret ve gayrimenkul öncelikli hizmet sektörleri arasındadır. Otomotiv sektörü ise imalat sanayi yatırımları arasında önemli yer tutmaktadır. Gerçekleştirilen projelerin %10'unu oluşturmaktadır.

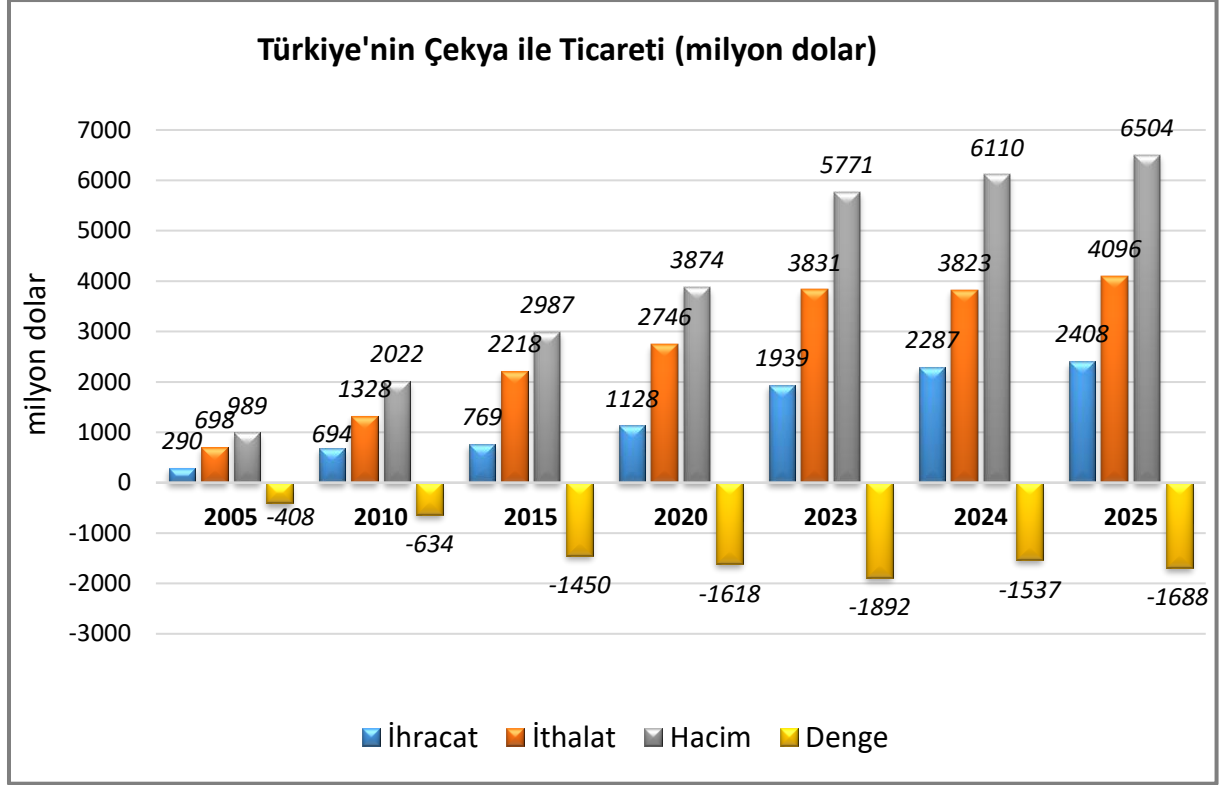
Çekya'ya gelen yabancı sermayenin büyük bölümü Avrupa ülkeleri kaynaklıdır.

Çekya'da otomotiv ve havacılık sanayi, elektrik ve elektronik sektörü, nanoteknoloji, ileri teknoloji mühendislik ürünleri, bilişim ve yazılım sektörü, AR&GE, tıbbi ekipman, yenilebilir enerji ve çevre teknolojileri, gayrimenkul ve inşaat, turizm yatırım için öncelikli alanlar olarak ön plana çıkmaktadır.

## 5. TÜRKİYE İLE TİCARET

### Genel Durum

#### Türkiye-Çekya Dış Ticareti



Kaynak: Trademap, Türkiye Verileri

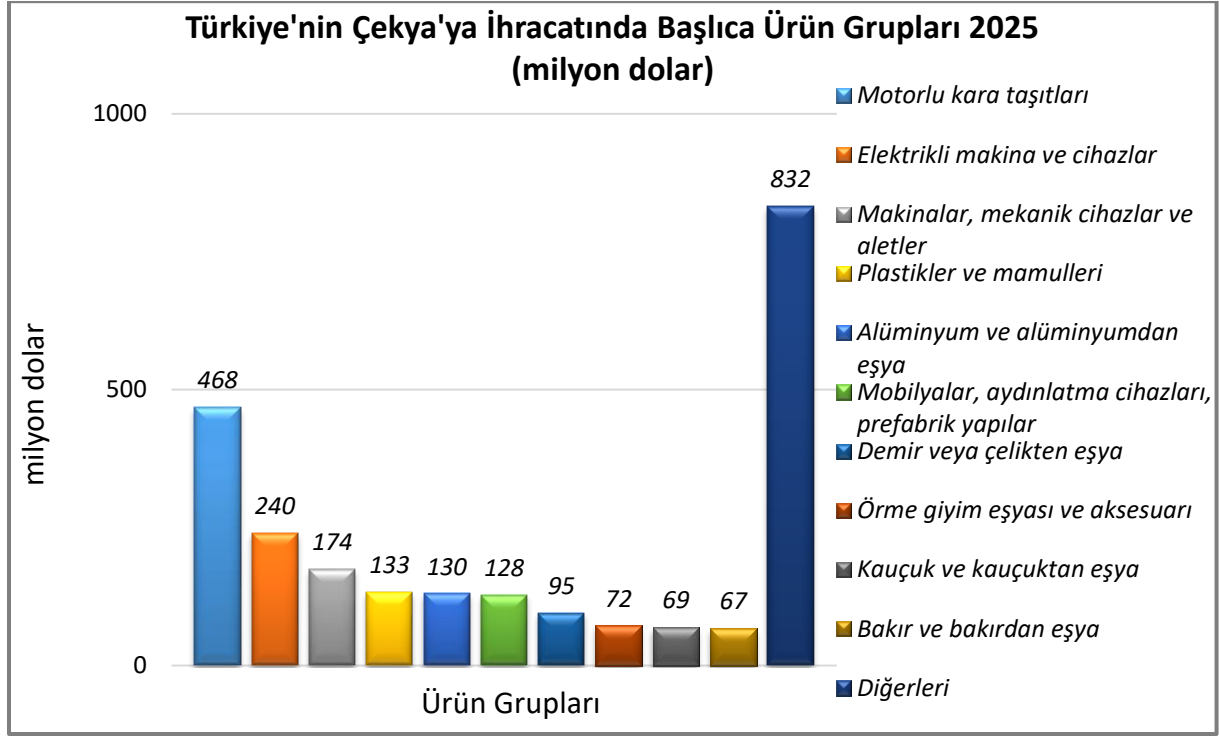
Çekya'nın 2004 yılındaki AB üyeliğine kadar, 3.10.1997 tarihli Serbest Ticaret Anlaşması çerçevesinde şekillenen Türkiye-Çekya ticari ilişkileri, bu tarihten itibaren Gümrük Birliği esasına dayanarak yürütülmektedir.

Çekya ile ekonomik ilişkilerimizin mal ticareti üzerinde yoğunlaştığı ve ikili ticaret hacminin özellikle iki ülke arasında Gümrük Birliği'nin tesis edildiği 2004 yılından sonra hızla artmakta olduğu görülmektedir.

2025 yılında ülkeye ihracatımız 2,4 milyar dolar olmuştur. İhraç ettiğimiz başlıca ürünler: karayolu taşıtları için aksam ve parçalar; oturmaya mahsus mobilyalar ve bunların aksam ve parçaları; izole edilmiş teller, kablolar ve diğer elektrik iletkenler; tek tek kaplanmış liflerden oluşan fiber optik kablolar; otomobiller; alüminyumdan çubuklar ve profillerdir.

2025 yılında ülkeden ithalatımız 4 milyar dolar olmuştur. Çekya'dan ithal ettiğimiz başlıca ürünler ise otomobiller; karayolu taşıtları için aksam ve parçalar; otomatik bilgi işlem makinaları bunlara ait birimler; manyetik veya optik okuyucular, verileri koda dönüştüren ve işleyen makinalar; monitörler ve projektörler, televizyon alıcı cihazları; sıvılar için pompalar (ölçü tertibatı olsun olmasın) ve sıvı elevatörleridir.

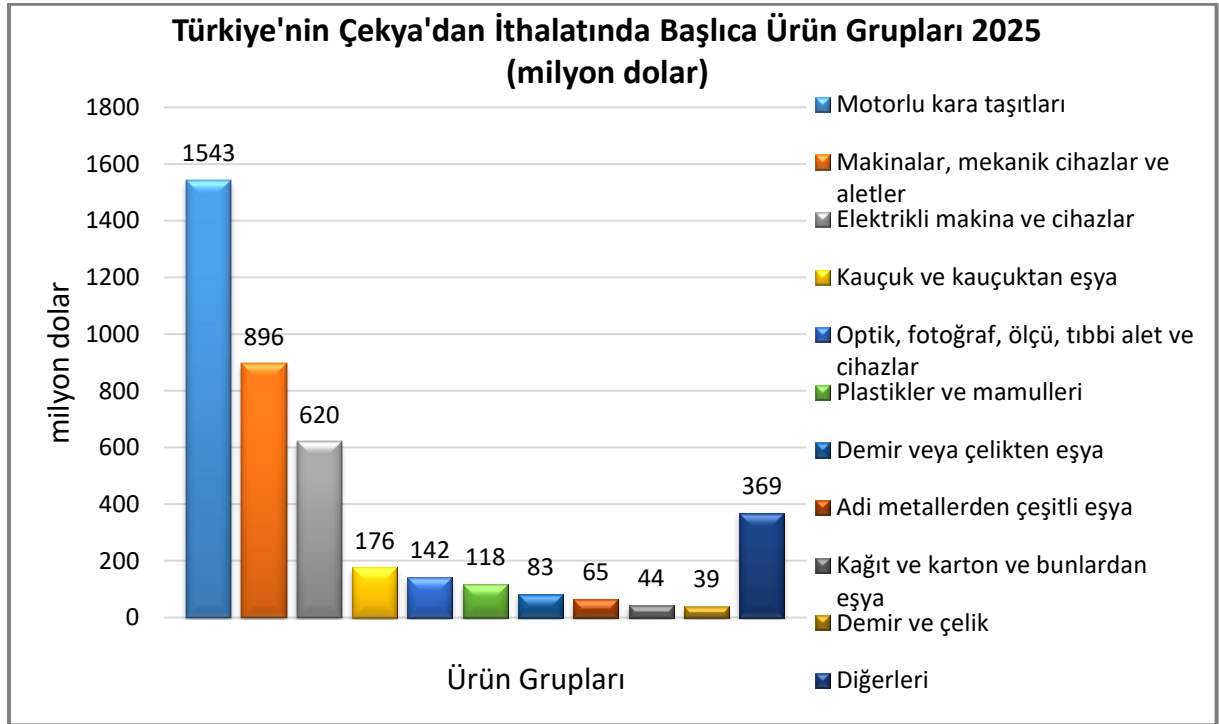
## Türkiye'nin Çekya'ya İhracatında Başlıca Ürünler



Kaynak: Trademap, Türkiye Verileri

[Detaylı tablo için tıklayınız](#)

## Türkiye'nin Çekya'dan İthalatında Başlıca Ürünler



Kaynak: Trademap, Türkiye Verileri

[Detaylı tablo için tıklayınız](#)

**EKLER:****EK-1: Çekya'nın İhracatında Başlıca Ürünler (bin dolar)**

Sıra	GTİP	ÜRÜNLER (ilk 15)	2023	2024	2025	Pay (%, 2025)	Değişim (%, 2024- 2025)
<b>TOPLAM İHRACAT (Diğerleriyle)</b>			<b>253 327 521</b>	<b>259 292 432</b>	<b>284 071 691</b>	<b>100</b>	<b>9,6</b>
1.	8703	Otomobiller	31 975 370	34 358 999	38 358 966	13,5	11,6
2.	8471	Otomatik bilgi işlem mak. bunlara ait birimler; manyetik veya optik okuyucular, verileri koda dönüştüren ve işleyen mak.	12 051 948	15 010 756	18 646 809	6,6	24,2
3.	8708	Karayolu taşıtları için aksam ve parçalar	16 917 053	16 506 965	17 773 007	6,3	7,7
4.	8517	Telefon cihazları, ses, görüntü veya diğer bilgileri almaya veya vermeye mahsus diğer cihazlar	16 784 903	18 260 196	15 548 189	5,5	-14,9
5.	8544	İzole edilmiş teller, kablolar ve diğer elektrik iletkenler; tek tek kaplanmış liflerden oluşan fiber optik kablolar	4 488 683	4 312 783	4 819 266	1,7	11,7
6.	8536	Gerilimi 1000 voltu geçmeyen elektrik devresi teçhizatı (anahtarlar, röleler, sigortalar, fişler, kutular vb.)	4 158 320	3 831 866	4 385 955	1,5	14,5
7.	9503	Üç tekerlekli bisikletler, skuterler, oyuncak bebekler, diğer oyuncaklar, küçültülmüş modeller, bilmeceler (puzzle)	3 337 113	3 526 592	4 048 725	1,4	14,8
8.	9401	Oturmaya mahsus mobilyalar ve bunların aksam ve parçaları	3 305 785	3 413 759	3 677 322	1,3	7,7
9.	8507	Elektrik akümülatörleri (bunların separatörleri dahil)	4 536 967	4 167 541	3 668 922	1,3	-12
10.	3004	Tedavide veya korunmada kullanılmak üzere hazırlanan ilaçlar (dozlandırılmış)	2 949 299	3 097 181	3 563 142	1,3	15
11.	4011	Kauçuktan yeni dış lastikler	2 585 199	2 887 471	3 256 852	1,1	12,8
12.	8537	Elektrik kontrol, dağıtım tabloları, panolar, konsollar, kabinler, diğer mesnetler ve sayısal kontrol cihazları	2 177 914	2 415 313	2 873 491	1	19
13.	3926	Plastikten diğer eşya	2 271 163	2 399 036	2 628 999	0,9	9,6
14.	2716	Elektrik enerjisi	2 273 682	2 070 454	2 541 934	0,9	22,8
15.	8421	Santrifüjler; sıvıların veya gazların filtre edilmesine veya arıtılmasına mahsus makina ve cihazlar	2 398 651	2 310 790	2 463 277	0,9	6,6

Kaynak: Trademap, Çekya Verileri

**EK-2: Çekya'nın İthalatında Başlıca Ürünler (bin dolar)**

Sıra	GTİP	ÜRÜNLER (İlk 15)	2023	2024	2025	Pay (%, 2025)	Değişim (%, 2024- 2025)
<b>TOPLAM İTHALAT (Diğerleriyle)</b>			<b>228 913 299</b>	<b>229 396 962</b>	<b>254 246 781</b>	<b>100</b>	<b>10,8</b>
1.	8708	Karayolu taşıtları için aksam ve parçalar	12 753 678	13 064 310	13 765 399	5,4	5,4
2.	8517	Telefon cihazları, ses, görüntü veya diğer bilgileri almaya veya vermeye mahsus diğer cihazlar	15 605 302	15 255 982	13 460 454	5,3	-11,8
3.	8471	Otomatik bilgi işlem mak. bunlara ait birimler; manyetik veya optik okuyucular vb.	8 307 770	9 699 292	12 280 929	4,8	26,6
4.	8703	Otomobiller	6 684 327	6 728 864	8 122 363	3,2	20,7
5.	3004	Tedavide veya korunmada kullanılmak üzere hazırlanan ilaçlar (dozlandırılmış)	5 357 697	5 595 014	6 042 860	2,4	8
6.	8507	Elektrik akümülatörleri (bunların separatörleri dahil)	5 912 772	4 324 634	5 299 680	2,1	22,5
7.	8542	Elektronik entegre devreler	3 461 734	4 174 243	4 927 416	1,9	18
8.	8544	İzole edilmiş teller, kablolar ve diğer elektrik iletkenler vb.	3 923 763	4 047 914	4 588 230	1,8	13,3
9.	2710	Petrol yağları ve bitümenli minerallerden elde edilen yağlar	3 607 782	3 790 544	3 791 651	1,5	0
10.	2709	Ham petrol (petrol yağları ve bitümenli minerallerden elde edilen yağlar)	4 144 534	4 029 827	3 754 271	1,5	-6,8
11.	2711	Petrol gazları ve diğer gazlı hidrokarbonlar	3 956 621	2 907 518	3 625 937	1,4	24,7
12.	8536	Gerilimi 1000 voltu geçmeyen elektrik devresi teçhizatı vb.	3 199 695	3 242 739	3 282 686	1,3	1,2
13.	9401	Oturmaya mahsus mobilyalar ve bunların aksam ve parçaları	2 673 166	2 860 061	3 160 103	1,2	10,5
14.	8473	84.69 ila 84.72 pozisyonlarındaki makina ve cihazlarda kullanılmaya elverişli aksam-parça-aksesuarlar (kutu, kılıf vb.)	1 841 834	2 556 290	2 985 383	1,2	16,8
15.	8537	Elektrik kontrol, dağıtım tabloları, panolar, konsollar, kabinler vb.	2 021 397	2 330 341	2 645 470	1	13,5

Kaynak: Trademap, Çekya Verileri

**EK-3: ekya'nın lkelere Gre İhracatı (bin dolar)**

Sıra	lkelere (ilk 15)	2023	2024	2025	Pay (% 2025)	Deęişim (%, 2024- 2025)
<b>TOPLAM İHRACAT (Dięerleriyle)</b>		<b>253 327 521</b>	<b>259 292 432</b>	<b>284 071 691</b>	<b>100</b>	<b>9,6</b>
1.	Almanya	83 188 060	83 519 431	89 706 032	31,6	7,4
2.	Slovakya	19 610 030	19 347 595	21 486 445	7,6	11,1
3.	Polonya	18 526 540	19 308 154	20 575 704	7,2	6,6
4.	Fransa	12 313 965	12 113 964	13 734 284	4,8	13,4
5.	İngiltere	9 594 023	10 937 475	11 941 216	4,2	9,2
6.	Avusturya	10 637 727	10 431 948	11 353 831	4	8,8
7.	İtalya	10 258 335	10 178 627	10 893 204	3,8	7
8.	Hollanda	8 573 114	8 310 293	8 912 509	3,1	7,2
9.	Macaristan	9 136 673	9 121 216	8 740 490	3,1	-4,2
10.	ABD	5 952 849	6 775 203	7 831 391	2,8	15,6
11.	İspanya	6 826 473	6 626 850	7 150 387	2,5	7,9
12.	Belika	5 644 071	5 691 968	6 223 411	2,2	9,3
13.	Trkiye	3 567 942	4 070 289	4 902 029	1,7	20,4
14.	Romanya	4 091 530	4 144 837	4 481 460	1,6	8,1
15.	İsve	4 092 999	3 951 470	4 380 588	1,5	10,9

Kaynak: Trademap, ekya Verileri

**EK-4: ekya'nın lkelere Gre İthalatı (bin dolar)**

Sıra	lkelere (ilk 15)	2023	2024	2025	Pay (% 2025)	Deęişim (%, 2024- 2025)
<b>TOPLAM İTHALAT (Dięerleriyle)</b>		<b>228 913 299</b>	<b>229 396 962</b>	<b>254 246 781</b>	<b>100</b>	<b>10,8</b>
1.	Almanya	47 917 349	46 630 775	65 845 807	25,9	41,2
2.	in	40 293 225	39 210 201	28 445 394	11,2	-27,5
3.	Polonya	18 398 201	18 960 611	24 076 031	9,5	27
4.	Hollanda	5 898 167	5 978 234	15 878 331	6,2	165,6
5.	Slovakya	10 091 406	10 411 895	15 301 047	6	47
6.	İtalya	9 036 136	8 835 679	9 467 320	3,7	7,1
7.	Avusturya	5 956 980	5 738 774	9 185 303	3,6	60,1
8.	Fransa	6 722 835	6 782 643	7 854 087	3,1	15,8
9.	Macaristan	6 081 588	5 140 552	6 978 171	2,7	35,7
10.	Belika	3 632 626	3 520 188	5 754 214	2,3	63,5
11.	İspanya	4 183 416	4 415 888	4 510 849	1,8	2,2
12.	G. Kore	4 725 376	4 555 376	3 876 955	1,5	-14,9
13.	ABD	6 437 627	6 318 397	3 839 720	1,5	-39,2
14.	Romanya	3 181 283	3 297 847	3 396 644	1,3	3
15.	Vietnam	2 483 121	3 603 051	3 312 181	1,3	-8,1
...	...	...	...	...	...	...
18.	Trkiye	2 818 095	2 976 347	2 541 115	1	-14,6

Kaynak: Trademap, ekya Verileri

**Ek-5: Türkiye'nin Çekya'ya İhracatında Başlıca Ürünler (bin dolar)**

Sıra	GTİP	ÜRÜNLER (İlk 15)	2023	2024	2025	Pay (% 2025)	Değişim (% 2024-2025)
<b>TOPLAM İHRACAT (Diğerleriyle)</b>			<b>1 939 499</b>	<b>2 286 646</b>	<b>2 407 884</b>	<b>100</b>	<b>5,3</b>
1.	8708	Karayolu taşıtları için aksam ve parçalar	208 000	255 391	314 593	13,1	23,2
2.	9401	Oturmaya mahsus mobilyalar ve bunların aksam ve parçaları	79 049	74 507	107 315	4,5	44
3.	8544	İzole edilmiş teller, kablolar ve diğer elektrik iletkenler; tek tek kaplanmış liflerden oluşan fiber optik kablolar	59 302	71 410	86 643	3,6	21,3
4.	8703	Otomobiller	54 856	65 242	75 670	3,1	16
5.	7604	Aluminyumdan çubuklar ve profiller	83 082	69 116	70 598	2,9	2,1
6.	2106	Tarifenin başka yerinde yer almayan gıda müstahzarları	64 257	68 136	64 712	2,7	-5
7.	5603	Dokunmamış mensucat (emdirilmiş, sıvanmış, kaplanmış veya lamine edilmiş olsun olmasın)	41 854	50 831	51 641	2,1	1,6
8.	3920	Plastikten diğer levha, plaka, şerit, film, folye (gözeneksiz)	46 722	44 733	45 243	1,9	1,1
9.	8702	10 veya daha fazla kişi taşımaya mahsus motorlu taşıtlar	57 000	49 270	40 831	1,7	-17,1
10.	7113	Mücevherci eşyası ve aksamı (kıymetli metallerden veya kıymetli metallerle kaplama metallerden)	120 161	49 918	36 120	1,5	-27,6
11.	7408	Bakır teller	2 763	25 298	32 825	1,4	29,8
12.	4011	Kauçuktan yeni dış lastikler	16 113	27 735	28 571	1,2	3
13.	3923	Plastiklerden eşya taşınmasına veya ambalajlanmasına mahsus malzeme, tıpa, kapak, kapsül ve diğer kapama malzemeleri	25 596	26 052	27 150	1,1	4,2
14.	6109	Tişörtler, fanilalar, atletler, kaşkorseler ve diğer iç giyim eşyası (örme)	28 785	23 529	26 375	1,1	12,1
15.	8504	Elektrik transformatörleri, statik konvertörler (örneğin; redresörler) ve endüktörler	17 212	20 138	24 092	1	19,6

Kaynak: Trademap, Türkiye Verileri

**Ek-6: Türkiye'nin Çekya'dan İthalatında Başlıca Ürünler (bin dolar)**

Sıra	GTİP	ÜRÜNLER (İlk 15)	2023	2024	2025	Pay (% 2025)	Değişim (% 2024-2025)
<b>TOPLAM İTHALAT (Diğerleriyle)</b>			<b>3 831 471</b>	<b>3 823 302</b>	<b>4 095 992</b>	<b>100</b>	<b>7,1</b>
1.	8703	Otomobiller	1 052 115	1 109 672	1 198 795	29,3	8
2.	8708	Karayolu taşıtları için aksam ve parçalar	270 233	281 929	332 635	8,1	18
3.	8471	Otomatik bilgi işlem mak. bunlara ait birimler; manyetik veya optik okuyucular, verileri koda dönüştüren ve işleyen mak.	113 944	159 817	203 879	5	27,6
4.	8528	Monitörler ve projektörler, televizyon alıcı cihazları	116 576	109 341	133 466	3,3	22,1
5.	8413	Sıvılar için pompalar (ölçü tertibatı olsun olmasın) ve sıvı elevatörleri	96 449	105 674	104 948	2,6	-0,7
6.	8481	Musluk, batarya, vana ve valfler	59 200	83 827	94 841	2,3	13,1
7.	4011	Kauçuktan yeni dış lastikler	56 116	76 477	87 826	2,1	14,8
8.	8536	Gerilimi 1000 voltu geçmeyen elektrik devresi teçhizatı (anahtarlar, röleler, sigortalar, fişler, kutular vb)	88 024	72 662	82 140	2	13
9.	8421	Santrifüjler; sıvıların veya gazların filtre edilmesine veya arıtılmasına mahsus makina ve cihazlar	63 367	66 756	77 471	1,9	16,1
10.	9027	Fiziksel-kimyasal analiz alet-cihazlar; akışkanlık, genleşme vb ölçü cihazlar; ısı-ışık-ses ölçme cihazları; mikrotomlar	54 306	57 255	65 791	1,6	14,9
11.	8415	Klima cihazları (motorlu bir vantilatör ile nem ve ısıyı değiştirmeye mahsus tertibatı olanlar)	61 274	58 134	65 023	1,6	11,9
12.	8512	Motorlu taşıtlar, bisiklet, motosikletlerde için aydınlatma veya işaret cihazları, cam siliciler vb tertibat	38 857	47 442	55 330	1,4	16,6
13.	8537	Elektrik kontrol, dağıtım tabloları, panolar, konsollar, kabinler vb.	73 038	41 651	51 751	1,3	24,2
14.	8301	Adi metallere kilit, sürgü ve asma kilit (anahtarlı, şifreli veya elektrikli) ve bunların adi metallere anahtarları	40 927	43 000	50 799	1,2	18,1
15.	8544	İzole edilmiş teller, kablolar ve diğer elektrik iletkenler; fiber optik kablolar	35 737	29 240	43 445	1,1	48,6

Kaynak: Trademap, Türkiye Verileri