

CEZAYİR ÜLKE PROFİLİ



T.C.
Ticaret Bakanlığı
Uluslararası Anlaşmalar ve Avrupa Birliği
Genel Müdürlüğü

İÇİNDEKİLER

1. GENEL BİLGİLER	3
2. GENEL EKONOMİK DURUM.....	5
3. DIŞ TİCARET	7
4. DOĞRUDAN YABANCI YATIRIMLAR.....	10
5. TÜRKİYE ile TİCARET	11
EKLER:.....	13

1. GENEL BİLGİLER

Başlıca Sosyal Göstergeler

Resmi Adı	Cezayir Demokratik Halk Cumhuriyeti
Yönetim Biçimi	Cumhuriyet
Resmi Dili	Arapça (Resmi dil), Berberice (Tamazight), Fransızca (İş Hayatı)
Başkent	Cezayir (Algiers)
Yüzölçümü	2.381.741 Km ² (1.200 Km Akdeniz sahil şeridi)
Nüfus	47,25 Milyon (2025 Tahmini IMF)
Dini Yapı	Resmi Dini İslam, %99,8 Müslüman (Sünni-Maliki), %0,2'si Hıristiyan, Yahudi.
Büyük Kentler	Cezayir, Oran, Constantine, Annaba, Batna, Blida, Sétif, Chlef, Djelfa

Kaynak: Economist Intelligence Unit, Country Report, CIA Fact Book, IMF

Coğrafi Konum

Cezayir; Kuzey Afrika'da, Akdeniz kıyısında, Fas ve Tunus'un arasında yer almaktadır. Ülke topraklarının %80'i Sahra'da yer almaktadır. Sahra'nın büyük bir bölümü yarı çöl özelliklerine sahiptir. Ülkenin %10'luk kısmını oluşturan verimli kuzey kısmında tahıl, şarap, zeytin ve meyve üretimi desteklenmektedir.

Siyasi ve İdari Yapı

İspanyolların 1505 yılında Mers–El-Kebir ve 1509 yılında Oran şehrini işgal etmelerinin ardından, Cezayir'de katolik baskısına karşı direniş hareketi başlamış ve Cezayirli Osmanlı İmparatorluğu'nu yardıma çağırılmışlardır. Cezayir'deki, İspanyol hakimiyeti 1516 yılında son bulmuştur. Ancak İspanyolların Oran şehrindeki hakimiyeti 1792'ye kadar devam etmiştir.

Cezayir'de, 1830 yılındaki Fransız işgaline kadar Osmanlı yönetimi devam etmiştir. 14 Haziran 1830 tarihinde Fransız işgaline uğrayan başkent Cezayir, 5 Temmuz 1830'da Fransız egemenliğine geçmiştir.

1 Kasım 1954 tarihinde, Milli Kurtuluş Cephesi (FLN) ve Ulusal Bağımsızlık Ordusunun (APN) kurulmasını müteakip, Cezayir'in Fransız sömürge yönetimine karşı bağımsızlık mücadelesi başlamış ve 5 Temmuz 1962'de Cezayir Demokratik Halk Cumhuriyeti ilan edilmiştir.

Cezayir, Başkanlık sistemi ile yönetilen bir Cumhuriyettir. Bağımsızlığını kazandığı 1962 yılından sonra, Ulusal Kurtuluş Cephesi (FLN – Front de Libération National) tarafından tek partili siyasi sistem çerçevesinde yönetilen Cezayir, 1989 yılında yapılan halkoylaması sunucunda kabul edilen yeni Anayasaya ile çok partili sisteme geçmiştir.

Nüfus ve İstihdam

Cezayir'de nüfus, Akdeniz kıyısında ülkenin kuzeyinde yoğunlaşmıştır. Bu bölgede başkent Cezayir ve Oran şehri olmak üzere iki önemli şehir bulunmaktadır. Ülkedeki iç karışıklık 1990'lı yıllarda nüfusun önemli şehirlere göç etmesine neden olmuştur.

Geçen 10 yıl içerisinde zengin ve fakir arasındaki fark artmıştır. Kamu sektöründe çalışanların sayısını artırma politikası ve yüksek büyüme oranları, son yıllarda ülkedeki işsizliğin bir miktar azalmasını sağlamıştır. Cezayir İstatistik Kurumu ONS'ye göre, işsizlik oranı 2000'li yıllardan itibaren düşüş göstermektedir. Dünya Bankasına göre 1990'larda büyüyen kayıt dışı ekonomi GSYİH'nin yaklaşık %35'ine tekabül etmektedir.

İşgücünün %35'i gibi yüksek bir oranın ya işsiz olduğu ya da yeterince çalıştırılmadığı tahmin edilmektedir. Avrupa'ya ya da Kuzey Amerika'ya gitmek için vize almak son derece güç olduğundan, geleneksel kaçış yolu olan göç, hemen hemen tamamen kapanmış gibidir. İşsiz sayısını azaltmak için hidrokarbon-dışı sanayilerin gelişimi önem arz etmektedir.

Doğal Kaynaklar

Cezayir'de tarımın GSYİH'ya katkısı %9 dolayındadır. Buna karşın toplam nüfusun yaklaşık %14'ünün tarım sektöründe istihdam edildiği tahmin edilmektedir. Ülkenin sürekli artan iç talebine cevap veremeyen yerli tarımsal üretim, ülkeyi toplam gıda ihtiyacının yaklaşık yarısı oranında dışa bağımlı kılmaktadır.

Yüksek platolarda ve dağlık bölgelerde koyun, keçi ve sığır besiciliği yapılmakla beraber, hayvancılık da tıpkı tarımsal üretim gibi küçük ölçekli olmanın verimsizliği ile karşı karşıyadır. Ülkede et fiyatlarının halkın alım gücünün üstünde seyretmesi ve üretimin, talebin çok altında kalması nedeniyle her yıl Arjantin, Brezilya gibi ülkelerden önemli miktarda et ve canlı hayvan ithalatı yapılmaktadır. Hayvancılığın gelişmemiş olmasına paralel olarak, süt ve süt ürünlerinin üretim kapasitesi de son derece sınırlıdır.

1.280 Km uzunluğunda deniz kıyısına sahip olan Cezayir, 500 den fazla balık türü ile en zengin deniz mahsulüne sahip ülkelerden biridir. Ülkenin 500.000 ton balık rezervi bulunmaktadır. Oldukça yeni bir sektör olan kültür balıkçılığında ise 500 tona yaklaşan bir üretim mevcuttur. Bu çerçevede yıllık 20 bin tonluk ihracat yapılmaktadır.

GSYH'nin %46'sını, toplam ihracatın %98'ini ve toplam bütçe gelirlerinin %77'sini oluşturan hidrokarbon sektörü Cezayir ekonomisinin temel sektörüdür.

Cezayir'in petrol rezervleri 12,2 milyar varil olarak tahmin edilmektedir. Cezayir, Afrika'daki petrol üreticisi ülkeler arasında 2'inci, dünya sıralamasında ise 15'inci ülke konumundadır.

Doğal gaz üretimine 1961 yılında başlanmıştır. Cezayir'in gaz rezervleri 4,5 trilyon m³ olarak tahmin edilmektedir. Ülkede 15 milyar m³ gaz tüketilmekte olup, bu tüketimin 2/3'ü enerji santrallerinde kullanılmaktadır. Cezayir, Avrupa'nın toplam gaz ithalatının %25'ini karşılamaktadır.

Güneydoğudaki Hoggar bölgesinde altın ve Mali sınırı yakınlarında elmas yatakları bulunmaktadır. Yüksek değerli maden cevheri demir-kükürt, fosfat, kurşun, çinko, cıva, barit ve antimon çıkartılmakta ve ihraç edilmektedir. Fakat enerji dışı madencilik sektörü ihmal edilmiş olup, kapasite kullanımının sadece %55 olduğu tahmin edilmektedir.

2. GENEL EKONOMİK DURUM

Temel Ekonomik Göstergeler

	2024	2025	2026*	2027*	2028*	2029*	2030*	2031*
GSYİH (Nominal Fiyatlar milyar \$)	269,14	285,72	317,17	319,16	319,48	322,96	325,42	327,65
GSYİH Büyüme (Reel Fiyatlar -%)	3,7	3,8	3,8	2,9	2,7	2,7	2,6	2,6
Kişi Başına Düşen Milli Gelir (Nominal Fiyatlar- \$)	5 772	6 047	6 628	6 591	6 519	6 512	6 484	6 451
Tüketici Fiyat Enflasyonu (ort, %)	4	1,4	2,9	3	3	3,3	3,3	3,3
Cari İşlemler Dengesinin GSYİH'ya Oranı (%)	-1,1	-7,7	-1,2	-2,5	-2,9	-2,4	-2	-1,5
Nüfus (milyon)	46,63	47,25	47,85	48,43	49,01	49,59	50,19	50,79
Devletin Genel Toplam Borçlanmasının GSYİH'ya Oranı (%)	48,1	54,1	59,2	66,4	72,7	77,3	81,7	85,9

(*) Tahmini veriler

Kaynak: IMF-2026

Afrika'nın en geniş topraklarına ve önemli doğalgaz ve petrol rezervlerine sahip Cezayir, söz konusu kıtanın (Güney Afrika, Nijerya ve Mısır'ın ardından) en büyük 4'üncü ekonomisi konumundadır. Cezayir, 22 üyesi bulunan Arap Birliği ülkeleri içerisinde de (Suudi Arabistan, Birleşik Arap Emirlikleri, Mısır'ın ardından) 4'üncü büyük ekonomidir. Ancak, anılan ülke, büyük doğal gaz ve petrol kaynaklarına karşın, kişi başına düşen gelir açısından alt orta gelirli bir ülke statüsündedir. Ülke ekonomisi enerji sektörüne bağımlı olup hidrokarbon ürünleri, ülkenin ihracat gelirlerinin %97'sini ve GSMH'sinin %45'ini ve bütçe gelirlerinin 2/3'ünü sağlamaktadır. Bu bağımlılık, petrol fiyatlarındaki değişimlerden büyük ölçüde etkilenen bir ekonomik yapılanmaya sebebiyet vermiştir.

Zengin doğal kaynaklarına karşın halkın satın alma gücünün çevre ve komşu ülkelere göre düşüklüğü, ülke ekonomisinin sektörel bazda çeşitlendirilerek geliştirilmesine yönelik ulusal ve uluslararası yatırımlardaki yetersizlik, ülkedeki kamu iktisadi teşekküllerinin özelleştirme çalışmalarının çok yavaş ilerlemesi, kayıt dışı sektörün büyüklüğü, bölgeler arasında ciddi ekonomik ve sosyal dengesizlikler (özellikle kuzey ve güney) ve genç nüfusta %30'ları bulan işsizlik bu sıkıntıların başlıca kısmını teşkil etmektedir.

1990 yıllarında ortasından itibaren ticaret politikalarını da serbestleştirmeye başlayan Cezayir, buna karşın, önemli ölçüde ithal ikameci ve korumacı eğilimler gösterebilmektedir. Bu tür tutumlarda, ülkedeki ticaret politikasının belirlenmesinde etkin olan ithalat lobilerine karşın, ulusal bir sanayinin kurulabilmesine yönelik hassasiyetler etkili olmaktadır. Öte yandan, Avrupa Birliği ile 2002 yılında imzalanan ve 2005 yılında yürürlüğe giren Serbest Ticaret Anlaşması ile pek çok sanayi ürününün ithalatında AB ülkeleri menşeli ürünlere indirimli gümrük vergileri uygulanmakta ve bazı ürün gruplarında da bu vergiler hâlihazırda

sıfırlanmış bulunmaktadır. Tarım ve balıkçılık sektöründe ise çok kapsamlı olmamakla birlikte karşılıklı kota sistemi uygulanmaktadır.

Yine bu çerçevede, Cezayir 2004 yılında Büyük Arap Serbest Ticaret Bölgesi'ne (GAFTA) üye olmuş, ancak, bu kapsamdaki gümrük tarife indirimleri oldukça geniş muafiyet listeleri 2010 yılında hayata geçirilebilmiştir.

Cezayir parası Dinar konvertibl değildir ve ülkede sıkı bir kambiyo rejimi uygulanmaktadır. Cezayir vatandaşlarının ve yerli şirketlerin döviz bulundurma ve yurt dışına para transferi yasalarla belirli durumlar dışında yasaklanmıştır. Bu durum, uygulamada, paralel para piyasalarının oluşmasına yol açmıştır. Bu çerçevede oluşan kara borsalarda, Merkez Bankası tarafından belirlenen döviz kurları, piyasa fiyatlarından %30-40 seviyesinde sapma gösterebilmektedir. Burada Cezayir'in dinarı değerli tutma çabası da önemli rol oynamaktadır.

Öte yandan, Cezayir enerji ürünleri ihracatı sayesinde her yıl neredeyse 20-25 milyar Doları bulan bir dış ticaret fazlası vermektedir ve bu sayede son 10 yıldır cari denge düzenli bir şekilde fazla vermektedir.

Ülkenin belli başlı sorunlarından bir tanesi de kayıt dışı sektörün ülke ekonomisinin %60'ından fazlasını oluşturmasıdır. Nitekim ekonomik aktivitelerin %90'ından fazlasının nakit para ile gerçekleştirilmesi bunda ciddi bir rol oynamaktadır. Bazı büyük oteller ve alış-veriş merkezleri dışında kredi kartı uygulaması yoktur. Bu bakımdan, Cezayir devletinin vergi gelirleri de daha çok ithalattan alınan gümrük ve katma değer vergileridir. Bu durumun değiştirilmesi ve kayıt dışı sektörle mücadele edebilmek için 2011 yılında işlem türü ne olursa olsun, değeri 500.000 dinarı geçen bütün ödemelerin banka kanalı ile yapılması zorunluluğu getirilmiştir. Ayrıca, 100.000 dinarı geçen ödemelerin de çekle yapılması zorunludur. Yine bu kapsamda, kayıt dışı kurulan pazarlar kapatılmakta ve esnafın kayıtlı çalışması için teşvikler sağlanmaktadır.

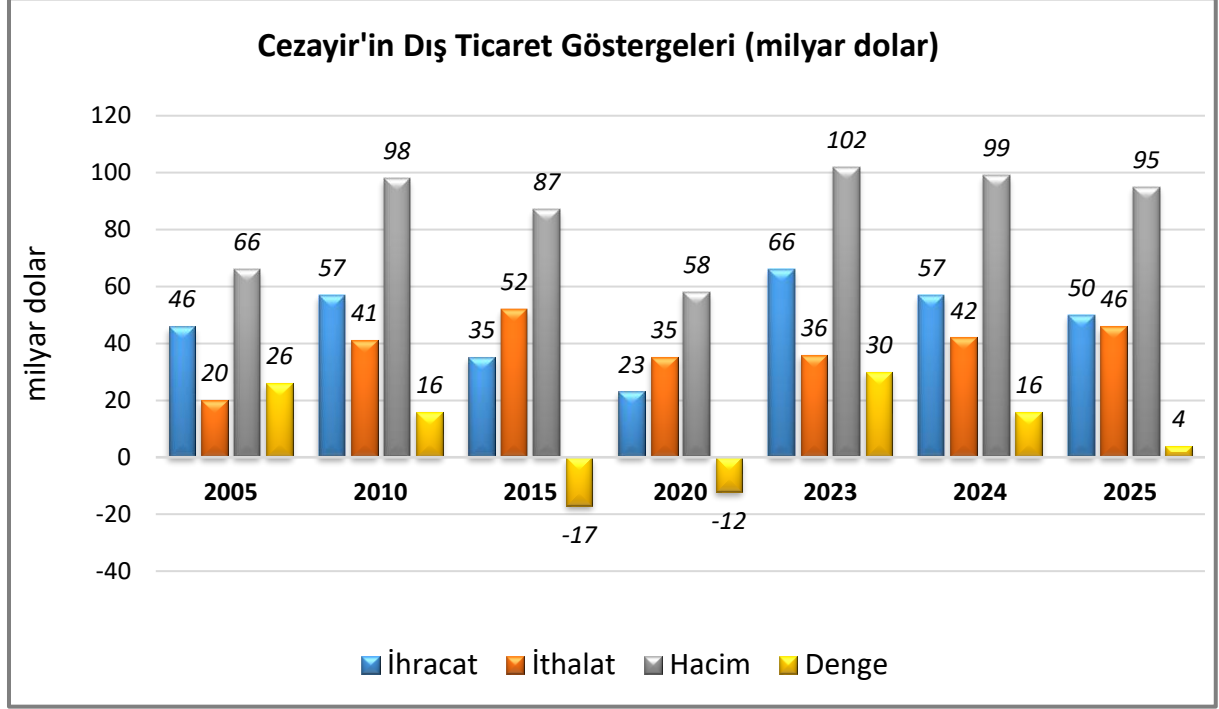
Cezayir ile ilgili en ilginç verilerden biri ise anılan ülkenin başta enerji ürünleri olmak üzere temel tüketim ürünlerine (buğday, şeker, yağ, vb.) yaptığı yüksek sübvansiyon oranlarına karşın halkın satın alma gücünün halen düşük olmasıdır. Cezayir'in hidrokarbon ürünlerini 650 milyar CD/Cezayir dinarı (yaklaşık 8,5 milyar \$) ve elektriğe 150 milyar CD (2,1 milyar \$) sübvansiyon ettiği ve bu tutarın anılan ülkenin GSMH'sinin %6,6'sına tekabül ettiği bilinmektedir. Cezayir'in, diğer temel tüketim ürünlerine yapılan harcamalarla GSYH'nin %13'ü tutarında sübvansiyon harcamalarının olduğu, bütçeye dâhil edilmeyen sübvansiyonlarla bu oranın %30'a yaklaştığı tahmin edilmektedir.

Cezayir'de ekonomik büyüme, büyük oranda petrol fiyatlarına ve yağış düzeyine bağlıdır. IMF verilerine göre, ülkedeki hidrokarbonlar sektörünün istikrarlı büyümesinden dolayı, 2024 yılında sabit fiyatlara göre GSYH'nin %3,8 oranında büyüyeceği tahmin edilmektedir.

3. DIŐ TİCARET

Genel Durum

Ülkenin Dıő Ticareti



Kaynak: Trademap (Mirror Data/ Cezayir)

Hidrokarbon sektörü ihracatı toplam ihracatın yaklaşık %95'ini oluşturmaktadır. Ancak, son yıllarda petrol fiyatlarının düşmesi nedeniyle ihracatın azaldığı görülmektedir.

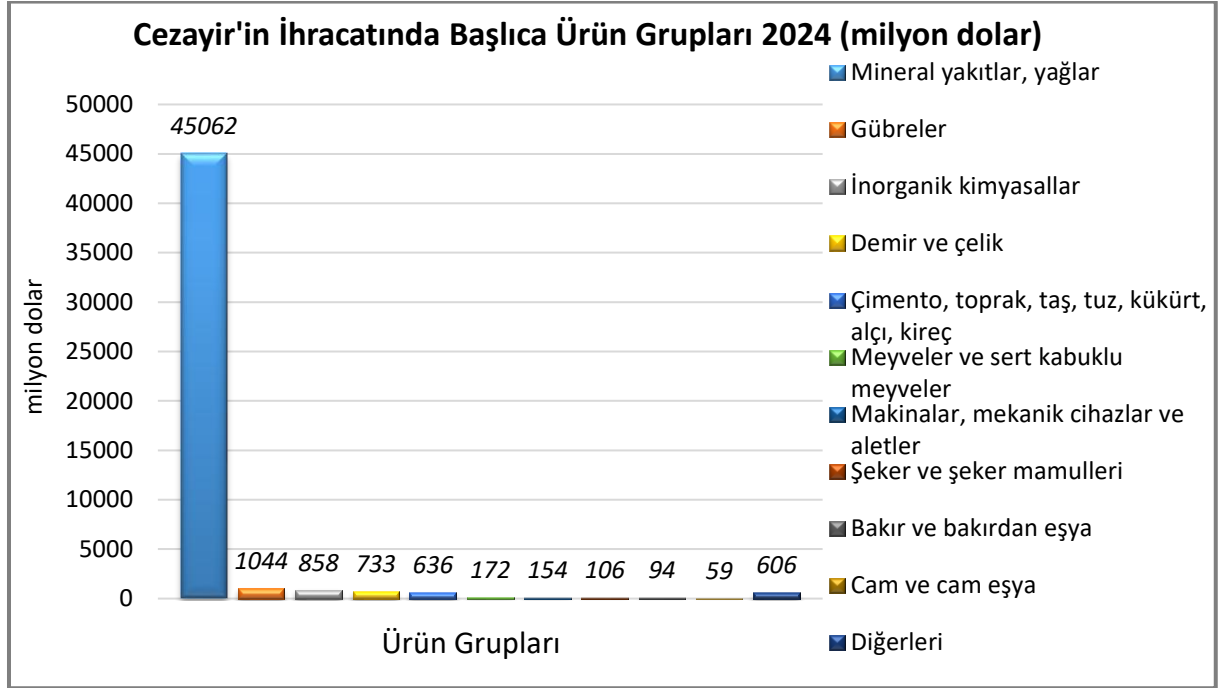
Bir yandan tarımsal üretimin, diğer yandan sanayi alt yapısının yetersizliği nedeniyle pek çok tüketim mamulünü dışarıdan almak durumunda kalan Cezayir, ihtiyaçlarını karşılamak üzere, yıllar itibariyle sürekli artan miktarlarda ithalat yapmaktadır. Avrupa Birliği, Cezayir'in en önemli ticaret ortağı konumundadır.

Cezayir'in dünyaya ihracatında en önemli ürünler sırasıyla, petrol gazları, ham petrol, petrol yağları, gübreler, amonyak, çimento, hidrojen, demir-çelik yarı mamuller, elektrik enerjisi, inşaat demiri ve kalsiyum fosfattır.

Ülkenin dünyadan ithalatında en önemli ürünler sırasıyla, buğday, otomobiller, türbinler, süt, pancar şekeri, mısır, demir cevheri, eşya taşımaya mahsus araçlar, ilaçlar, soya fasulyesi, etilen polimerleri, telefonlar ve karayolu taşıtlarının aksam ve parçalarıdır.

Başlıca Ürünler İtibarı ile Dış Ticaret

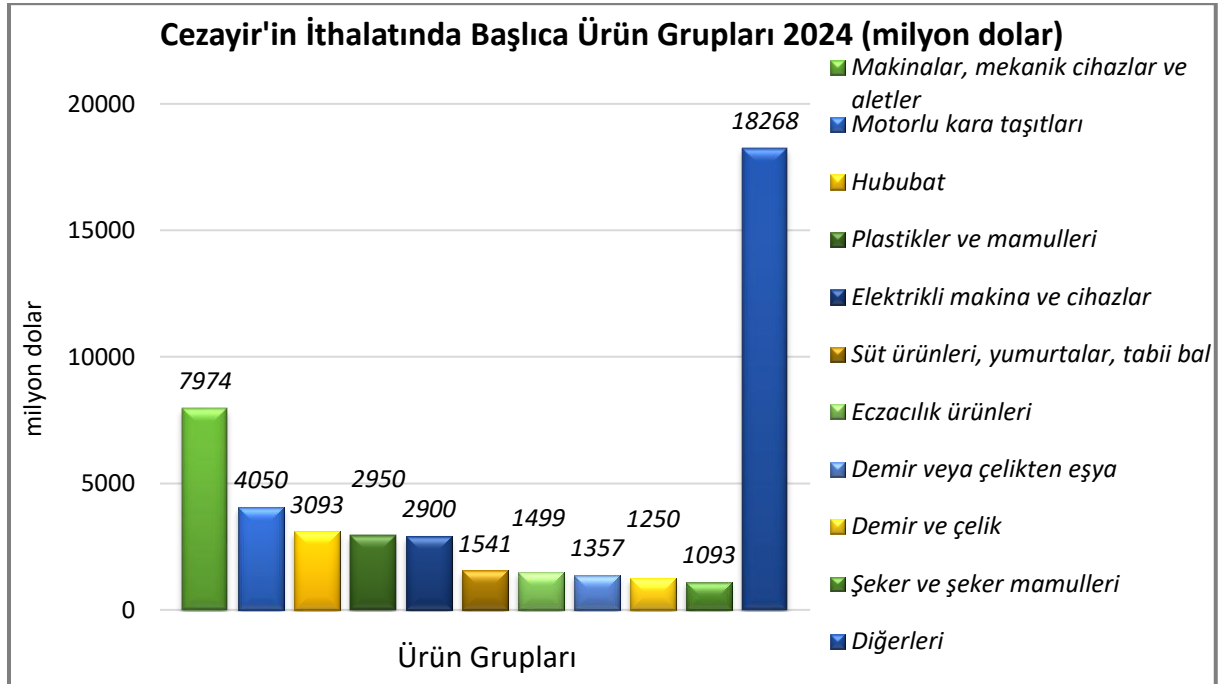
İhracat



Kaynak: Trademap (Mirror Data/ Cezayir)

[Detaylı tablo için tıklayınız](#)

İthalat

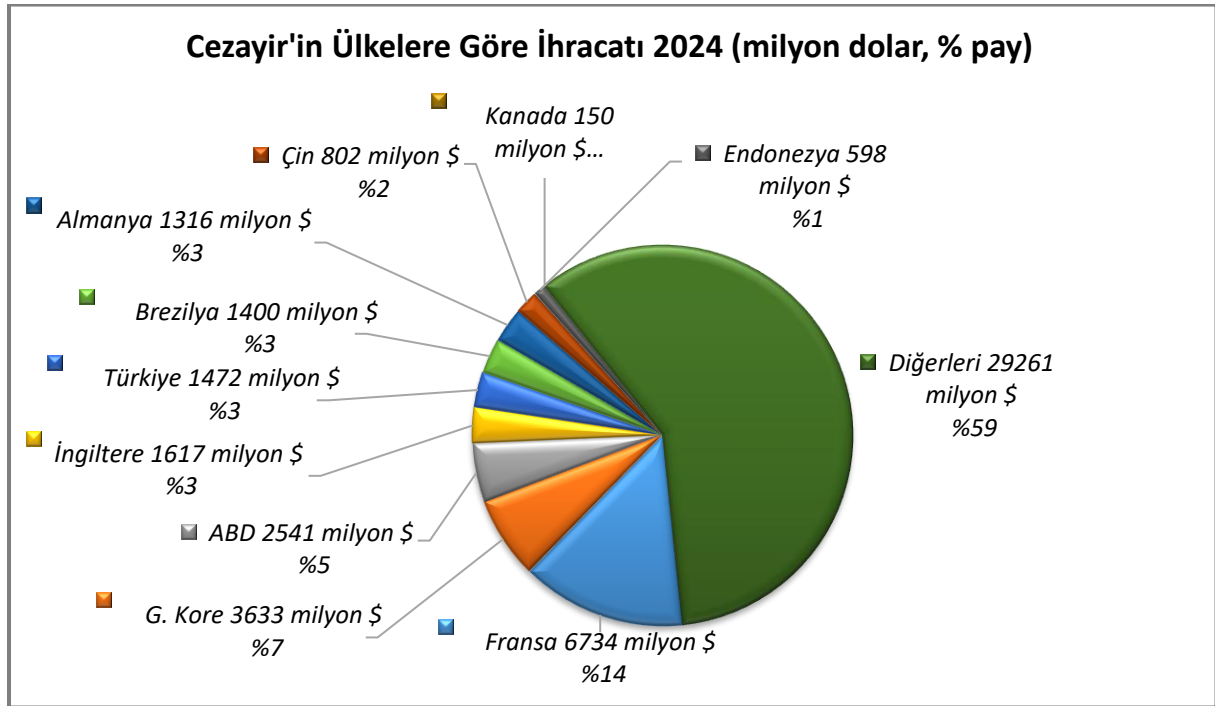


Kaynak: Trademap (2023 Mirror Data/ Cezayir)

[Detaylı tablo için tıklayınız](#)

Başlıca Ülkeler İtibarı ile Dış Ticaret

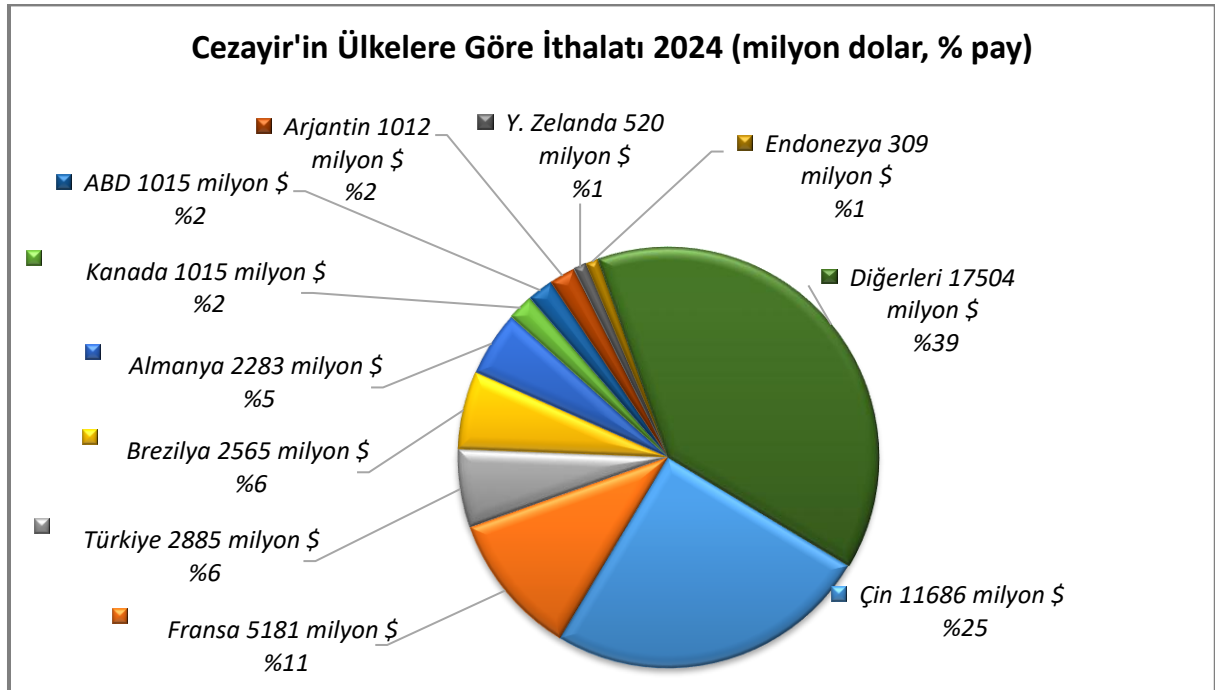
İhracat



Kaynak: Trademap (Mirror Data/ Cezayir)

[Detaylı tablo için tıklayınız](#)

İthalat



Kaynak: Trademap (Mirror Data/ Cezayir)

[Detaylı tablo için tıklayınız](#)

4. DOĞRUDAN YABANCI YATIRIMLAR

Doğrudan Yabancı Yatırımların Görünümü

Cezayir’de uygulanmakta olan ekonominin liberalleştirilmesi, dışa açılım ve dünya ile entegrasyon çabaları çerçevesinde, yabancı sermayenin Cezayir’e çekilmesine öncelik verilmektedir. Bu gerekçelerle ülkede katma değer ve istihdam yaratacak yatırımlar için gerekli mevzuat değişiklikleri yapılmakta, yerli ve yabancı yatırımların teşvikine yönelik önlemler alınmaktadır.

Öte yandan, inşaat sektöründeki canlılığa ve artan talebe paralel olarak, ihtiyaç duyulan inşaat malzemelerinin üretimi, yeni teknolojilerin transferi ve ülkedeki altyapı yatırımlarına bağlı olarak taş ocakçılığı, önemli yatırım alanları olarak değerlendirilmektedir.

Cezayir, balıkçılığın geliştirilmesi amacıyla, özellikle balıkçı teknesi alımında Cezayirli şirketlere önemli kredi imkânları sunmaktadır. Balıkçılığın geliştirilmesine yönelik bu program dikkate alınarak, avlanan balığın işlenmesi, depolanması ve nakliyesi gibi konular yatırım için son derece elverişli alanlardır.

Yatırım ve ara malları ithalatında uygulanan ortalama %5 gibi, Cezayir ölçülerine göre çok düşük seviyedeki gümrük vergileri göz önüne alındığında, imalat sanayi alanında makina, yedek parça, ekipman, elektrikli ve elektronik ev aletlerinin imalat ve/veya montajı önemli yatırım alanlarıdır.

Economist Intelligence Unit (EIU) verilerine göre, Cezayir, 2026 yılında 1,9 milyar dolar değerinde doğrudan yabancı yatırım alacağı tahmin edilmektedir. Bu yatırımların çok önemli bir kısmının enerji, sanayi (gıda, inşaat ekipmanları ve diğer basit montaja dayalı imalat), bayındırlık ve konut ve telekomünikasyon başta olmak üzere hizmet sektörüne yöneldiği bilinmektedir.

Ülke Dışından Gelen ve Ülke Dışına Giden Doğrudan Yatırımlar

	2024	2025*	2026*	2027*	2028*	2029*	2030*
Ülke dışından gelen doğrudan yatırım (milyon \$)	1 226,50	1 671,62	1 904,76	2 117,76	2 284,14	2 548,46	2 878,37
Ülke dışından gelen doğrudan yatırımın GSYİH ya oranı (%)	0,46	0,58	0,61	0,62	0,64	0,67	0,70
Ülke dışından gelen doğrudan yatırım stoku (milyon \$)	22 446,57	37 974,09	38 543,70	39 121,86	39 708,69	40 304,32	41 000,00
Ülke dışına giden doğrudan yatırım (milyon \$)	-,30	83,58	85,21	85,72	84,41	83,31	-
Ülke dışına yapılan doğrudan yatırım stoku (milyon \$)	2 762,27	2 969,73	3 008,34	3 047,45	3 087,06	3 127,20	3 100,00

(*) Tahmini Veriler

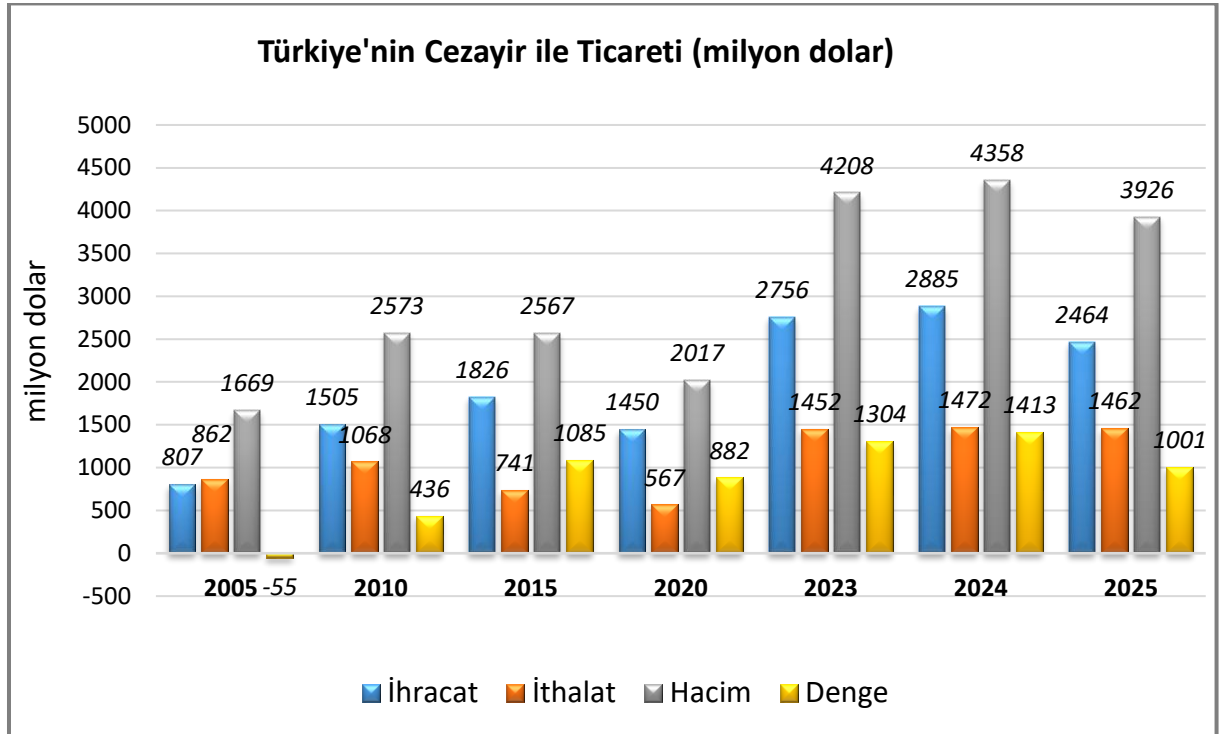
Kaynak: EIU-2026

5. TÜRKİYE ile TİCARET

Genel Durum

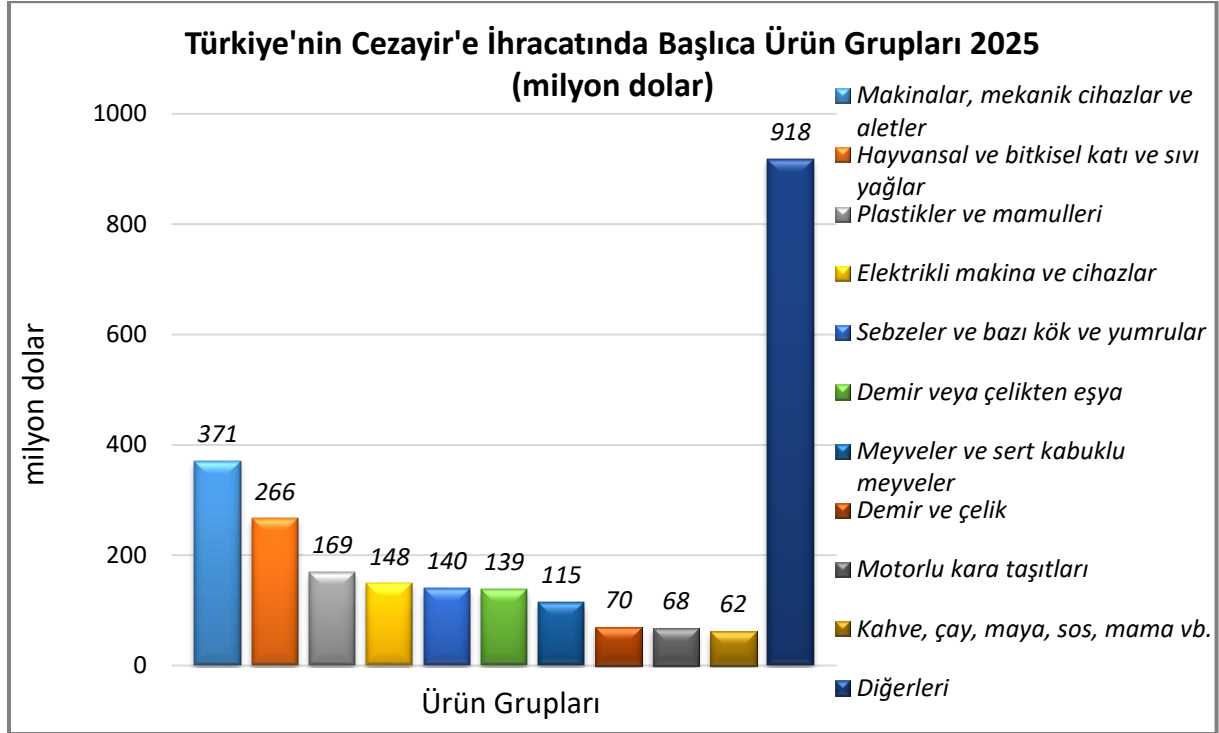
Türkiye ile Cezayir arasındaki ticarete 2010 yılına kadar Cezayir lehine seyreden dış ticaret dengesi, Cezayir'den yapılan ithalatın azalması ve ihracatımızın artması ile 2010 yılından itibaren Türkiye lehine fazla vermeye başlamıştır. Türkiye lehine olan dış ticaret dengesi 2025 yılında 1 milyar dolar olarak gerçekleşmiştir.

Türkiye-Cezayir Dış Ticareti



Kaynak: Trademap – Direct Data/ Türkiye

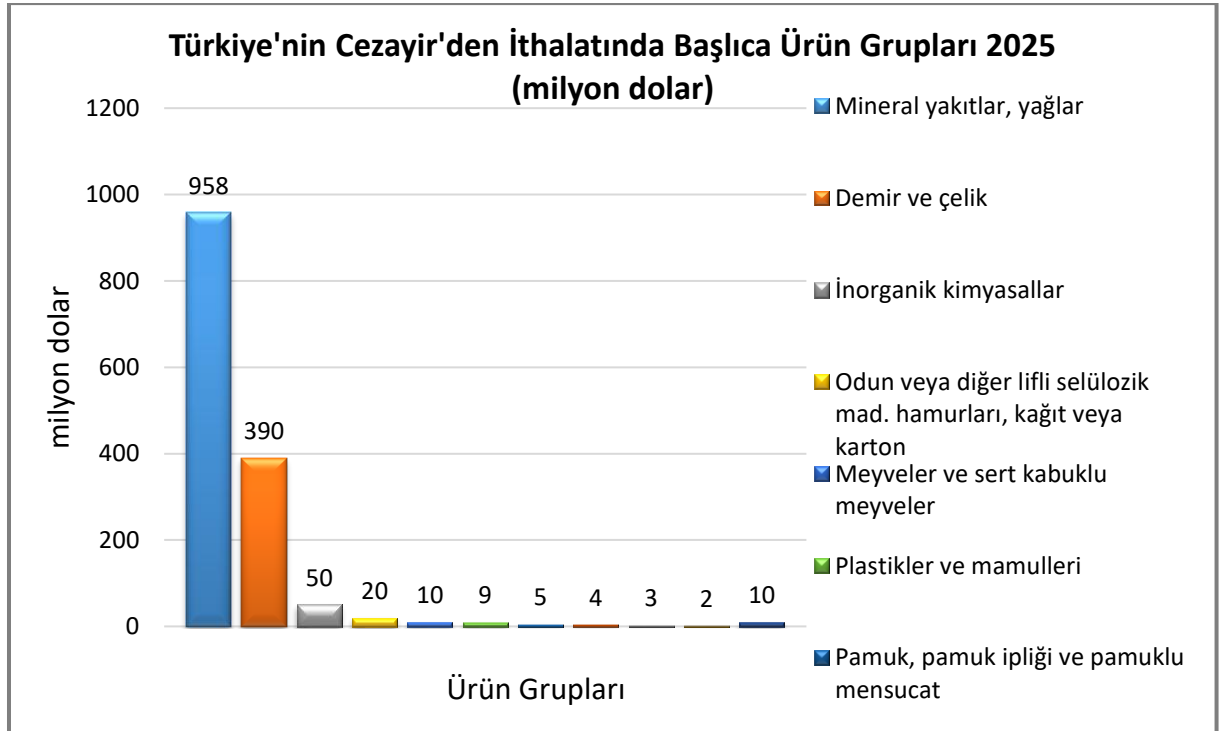
Türkiye'nin Cezayir'e İhracatında Başlıca Ürünler



Kaynak: Trademap – Direct Data/ Türkiye

[Detaylı tablo için tıklayınız](#)

Türkiye'nin Cezayir'den İthalatında Başlıca Ürünler



Kaynak: Trademap – Direct Data/ Türkiye

[Detaylı tablo için tıklayınız](#)

EKLER:***EK-1: Cezayir'in İhracatında Başlıca Ürünler (bin dolar)***

Sıra	GTİP	ÜRÜNLER	2022	2023	2024	Pay (% 2024)	Değişim (%, 2023- 2024)
TOPLAM İHRACAT (Diğerleriyle)			66 317 082	57 276 926	49 523 971	100	-13,5
1.	2711	Petrol gazları ve diğer gazlı hidrokarbonlar	30 477 325	27 731 017	21 981 173	44,4	-20,7
2.	2709	Ham petrol (petrol yağları ve bitümenli minerallerden elde edilen yağlar)	18 619 090	15 743 488	13 976 238	28,2	-11,2
3.	2710	Petrol yağları ve bitümenli minerallerden elde edilen yağlar	9 465 104	8 230 453	8 773 322	17,7	6,6
4.	3102	Azotlu mineral veya kimyasal gübreler	2 329 636	1 357 204	1 036 450	2,1	-23,6
5.	2814	Saf amonyak veya amonyakın sulu çözeltileri	1 409 746	439 715	479 629	1	9,1
6.	2523	Çimento	693 057	555 449	402 491	0,8	-27,5
7.	2804	Hidrojen, asal gazlar ve diğer ametaller	200 269	374 251	375 839	0,8	0,4
8.	7207	Demir veya alaşımsız çelikten yarı mamuller	181 162	439 602	323 700	0,7	-26,4
9.	2716	Elektrik enerjisi	189 646	223 117	293 897	0,6	31,7
10.	7214	İnşaat demiri	576 787	505 933	263 402	0,5	-47,9
11.	2510	Tabii kalsiyum fosfatlar, tabii alüminyum kalsiyum fosfat ve fosfatlı tebeşir	255 596	242 453	225 041	0,5	-7,2
12.	804	Hurma, incir, ananas, avokado ve guava armudu, mango ve mangost (taze/kurutulmuş)	128 071	133 980	169 307	0,3	26,4
13.	8411	Turbojetler, turbopropellerler ve diğer gaz türbinleri	28 887	20 658	115 295	0,2	458,1
14.	1701	Kamış/pancar şekeri ve kimyaca saf sakkaroz (katı halde)	155 105	200 034	101 595	0,2	-49,2
15.	7213	Demir veya alaşımsız çelikten filmaşin (sıcak haddelenmiş, kangal halinde)	181 920	137 296	78 502	0,2	-42,8

Kaynak: Trademap (Mirror Data/ Cezayir)

EK-2: Cezayir'in İthalatında Başlıca Ürünler (bin dolar)

Sıra	GTİP	ÜRÜNLER	2022	2023	2024	Pay (% 2024)	Değişim (%, 2023- 2024)
TOPLAM İTHALAT (Diğerleriyle)			35 977 902	41 724 638	45 975 407	100	10,2
1.	1001	Buğday ve mahlut	2 680 316	2 075 996	1 769 211	3,8	-14,8
2.	8703	Otomobiller	865 461	1 591 747	1 676 172	3,6	5,3
3.	8411	Turbojetler, turbopropellerler ve diğer gaz türbinleri	230 109	246 381	1 431 501	3,1	481
4.	402	Süt, krema (konsantre edilmiş, ilave şeker veya diğer tatlandırıcı madde içerenler)	1 664 055	1 329 954	1 348 836	2,9	1,4
5.	1701	Kamış/pancar şekeri ve kimyaca saf sakkaroz (katı halde)	773 562	931 802	1 054 932	2,3	13,2
6.	1005	Mısır	927 864	1 075 045	1 018 574	2,2	-5,3
7.	2601	Demir cevherleri ve konsantreleri	934 439	822 461	866 466	1,9	5,4
8.	8704	Esya taşımaya mahsus motorlu taşıtlar	228 410	859 310	835 663	1,8	-2,8
9.	3004	Tedavide veya korunmada kullanılmak üzere hazırlanan ilaçlar (dozlandırılmış)	779 934	841 039	717 029	1,6	-14,7
10.	1201	Soya fasulyesi	923 561	770 014	713 490	1,6	-7,3
11.	3901	Etilen polimerleri (ilk şekillerde)	547 255	567 356	703 695	1,5	24
12.	8517	Telefon cihazları, ses, görüntü veya diğer bilgileri almaya veya vermeye mahsus diğer cihazlar	448 079	563 414	690 760	1,5	22,6
13.	8708	Karayolu taşıtları için aksam ve parçalar	398 500	583 695	597 302	1,3	2,3
14.	3002	Serum, aşı, toksin vb. ürünler	296 035	457 641	508 484	1,1	11,1
15.	3907	Poliasetaller, diğer polieterler, epoksi reçineler, polikarbonatlar, alkit reçineler, polialisterler, vb. (ilk şekilde)	554 320	433 881	490 345	1,1	13

Kaynak: Trademap (Mirror Data/ Cezayir)

EK-3: Cezayir'in Ülkelere Göre İhracatı (bin dolar)

Sıra	Ülke	2022	2023	2024	Pay (% 2024)	Değişim (% 2023-2024)
TOPLAM İHRACAT (Diğerleriyle)		66 317 082	57 276 926	49 523 971	100	-13,5
1.	Fransa	7 011 189	7 647 403	6 733 578	13,6	-11,9
2.	G. Kore	3 371 797	3 152 860	3 633 265	7,3	15,2
3.	ABD	3 166 407	3 150 866	2 540 862	5,1	-19,4
4.	İngiltere	2 177 879	1 933 521	1 616 509	3,3	-16,4
5.	Türkiye	1 367 257	1 452 400	1 472 247	3	1,4
6.	Brezilya	1 182 450	1 824 742	1 399 929	2,8	-23,3
7.	Almanya	2 076 848	1 631 381	1 315 741	2,7	-19,3
8.	Çin	1 143 561	854 521	801 830	1,6	-6,2
9.	Endonezya	737 164	562 214	597 935	1,2	6,4
10.	Kanada	220 294	167 296	150 262	0,3	-10,2
11.	Arjantin	171 416	106 954	131 234	0,3	22,7
12.	G. Afrika	26 649	200 172	99 868	0,2	-50,1
13.	Avustralya	255 237	172 637	96 586	0,2	-44,1
14.	Japonya	652 897	477 661	92 217	0,2	-80,7
15.	İsviçre	118 020	129 451	72 300	0,1	-44,1

Kaynak: Trademap (Mirror Data/ Cezayir)

EK-4: Cezayir'in Ülkelere Göre İthalatı (bin dolar)

Sıra	Ülke	2022	2023	2024	Pay (% 2024)	Değişim (% 2023-2024)
TOPLAM İTHALAT (Diğerleriyle)		35 977 902	41 724 638	45 975 407	100	10,2
1.	Çin	6 276 098	9 498 749	11 685 595	25,4	23
2.	Fransa	4 738 985	4 839 691	5 180 592	11,3	7
3.	Türkiye	2 069 174	2 756 022	2 885 431	6,3	4,7
4.	Brezilya	1 918 428	2 373 913	2 564 947	5,6	8
5.	Almanya	1 714 934	2 193 732	2 283 156	5	4,1
6.	Kanada	946 559	971 278	1 015 262	2,2	4,5
7.	ABD	1 200 594	1 214 448	1 014 504	2,2	-16,5
8.	Arjantin	1 597 328	895 276	1 012 057	2,2	13
9.	Y. Zelanda	524 095	599 566	520 342	1,1	-13,2
10.	Endonezya	302 406	296 838	309 215	0,7	4,2
11.	G. Kore	233 307	284 136	291 428	0,6	2,6
12.	İngiltere	234 841	262 725	269 977	0,6	2,8
13.	Sirbistan	191 209	234 528	262 181	0,6	11,8
14.	İsviçre	183 696	247 430	249 640	0,5	0,9
15.	Hong Kong	21 798	34 980	179 207	0,4	412,3

Kaynak: Trademap (Mirror Data/ Cezayir)

Ek-5: Türkiye'nin Cezayir'e İhracatında Başlıca Ürünler (bin dolar)

Sıra	GTİP	ÜRÜNLER	2023	2024	2025	Pay (% 2025)	Değişim (%, 2024- 2025)
TOPLAM İHRACAT (Diğerleriyle)			2 756 022	2 885 431	2 463 543	100	-14,6
1.	1507	Soya yağı ve fraksiyonları (kimyasal olarak değiştirilmemiş)	148 992	208 714	262 563	10,7	25,8
2.	713	Kuru baklagiller (kabuksuz) (taneleri ikiye ayrılmış)	170 551	269 010	139 654	5,7	-48,1
3.	802	Diğer kabuklu meyveler (taze/kurutulmuş) (kabuğu çıkarılmış/soyulmuş)	45 485	71 004	88 242	3,6	24,3
4.	2102	Maya	28 277	29 652	58 700	2,4	98
5.	8708	Karayolu taşıtları için aksam ve parçalar	41 914	39 429	45 846	1,9	16,3
6.	7321	Demir veya çelikten sobalar, mutfak soba ve ocakları, barbekü, mangal, gaz ocakları vb ile bunların aksam ve parçaları	52 721	53 374	41 513	1,7	-22,2
7.	2710	Petrol yağları ve bitümenli minerallerden elde edilen yağlar	24 992	23 731	38 325	1,6	61,5
8.	402	Süt, krema (konsantre edilmiş, ilave şeker veya diğer tatlandırıcı madde içerenler)	0	25 394	34 814	1,4	37,1
9.	7308	Demir veya çelikten inşaat ve inşaat aksamı, inşaat kullanılmak üzere hazırlanmış demir veya çelikten sac, çubuk, vb.	17 815	19 619	32 350	1,3	64,9
10.	8438	Yiyecek ve içeceklerin sınai amaçlarla hazırlanması veya imaline mahsus makina ve cihazlar	20 108	30 117	29 022	1,2	-3,6
11.	8422	Bulaşık, şişe vb yıkama ve kurutma makinaları, şişe, kutu çuval vb doldurma, etiketleme makinaları, ambalaj vb makinalar	24 626	27 468	28 789	1,2	4,8
12.	3907	Poliasetaller, diğer polietilerler, epoksi reçineler, polikarbonatlar, alkit reçineler, polialisterler, vb. (ilk şekilde)	25 966	39 674	28 257	1,1	-28,8
13.	5603	Dokunmamış mensucat (emdirilmiş, sıvanmış, kaplanmış veya lamine edilmiş olsun olmasın)	29 733	28 683	27 684	1,1	-3,5
14.	2601	Demir cevherleri ve konsantreleri	29 975	26 508	25 768	1	-2,8
15.	7605	Aluminyum teller	6 285	14 352	25 040	1	74,5

Kaynak: Trademap – Direct Data/ Türkiye

Ek-6: Türkiye'nin Cezayir'den İthalatında Başlıca Ürünler (bin dolar)

Sıra	GTİP	ÜRÜNLER	2023	2024	2025	Pay (% 2025)	Değişim (%, 2024- 2025)
TOPLAM İTHALAT (Diğerleriyle)			1 452 400	1 472 247	1 462 252	100	-0,7
1.	2711	Petrol gazları ve diğer gazlı hidrokarbonlar	1 016 789	1 007 328	920 250	62,9	-8,6
2.	7207	Demir veya alaşımsız çelikten yarı mamuller	313 045	208 268	389 522	26,6	87
3.	2814	Saf amonyak veya amonyağın sulu çözeltileri	39 890	130 931	47 439	3,2	-63,8
4.	2710	Petrol yağları ve bitümenli minerallerden elde edilen yağlar	8 095	63 925	37 868	2,6	-40,8
5.	4707	Kağıt ve karton döküntü ve kırıntıları	2 821	11 227	19 835	1,4	76,7
6.	804	Hurma, incir, ananas, avokado ve guava armudu, mango ve mangost (taze/kurutulmuş)	3 169	4 966	9 851	0,7	98,4
7.	5209	Pamuklu mensucat (ağırlık itibariyle % 85 veya daha fazla pamuk içeren ve m2 ağırlığı 200 gr. ı geçenler)	1 005	3 276	4 813	0,3	46,9
8.	3907	Poliasetaller, diğer polietiler, epoksi reçineler, polikarbonatlar, alkit reçineler, polialiesterler, vb. (ilk şekilde)	394	728	4 592	0,3	530,8
9.	9619	Hijyenik havlular ve tamponlar, bebek bezleri ve benzeri hijyenik eşya	1 489	2 190	4 207	0,3	92,1
10.	3915	Plastikten döküntü, kalıntı ve hurdalar	978	4 048	4 166	0,3	2,9
11.	7408	Bakır teller	0	1 469	3 240	0,2	120,6
12.	2804	Hidrojen, asal gazlar ve diğer ametaller	2 223	3 089	3 025	0,2	-2,1
13.	2620	Arsenik, metalleri veya bunların bileşiklerini içeren cüruf, küller ve kalıntılar	371	1 131	2 402	0,2	112,4
14.	2523	Çimento	1 807	0	1 868	0,1	-
15.	2905	Asiklik alkoller ve bunların halojenlenmiş, sülfolanmış, nitrolanmış veya nitrozalanmış türevleri	0	0	1 632	0,1	-

Kaynak: Trademap – Direct Data/ Türkiye