


# EKVATOR GİNESİ ÜLKE PROFİLİ



T.C.  
Ticaret Bakanlığı  
Uluslararası Anlaşmalar ve Avrupa Birliği  
Genel Müdürlüğü

## İÇİNDEKİLER

1. GENEL BİLGİLER.....	3
2. GENEL EKONOMİK DURUM.....	4
3. DIŞ TİCARET.....	6
4. DOĞRUDAN YABANCI YATIRIMLAR .....	9
5. TÜRKİYE ile TİCARET .....	10
EKLER:.....	12

## 1. GENEL BİLGİLER

<b>Resmi Adı</b>	Ekvator Ginesi Cumhuriyeti
<b>Nüfus</b>	1,68 milyon (IMF 2026 tahmini)
<b>Dil</b>	İspanyolca ve Fransızca (Resmi), Fang, Bubi ve Pidgin İngilizcesi
<b>Yüzölçümü</b>	28.051 km <sup>2</sup>
<b>Başkent</b>	Malabo (187.302 kişi)
<b>Başlıca Şehirleri</b>	Bata (250.770), Ebebiyin (36.565)
<b>Yönetim Şekli</b>	Üniter Cumhuriyet (Başkanlık Sistemi)
<b>Para Birimi</b>	Orta Afrika Frangı (CFA)

**Üye Olduğu Başlıca Uluslararası Kuruluşlar:** ACP (Afrika - Karayip - Pasifik Ülkeleri), AfDB (Afrika Kalkınma Bankası), AU (Afrika Birliği), BDEAC (Afrika Ülkeleri Gelişim Bankası), CEMAC (Orta Afrika Ekonomik ve Parasal Birliği), (FZ) Frank Bölgesi, FAO (Tarım ve Gıda Örgütü), G-77, IBRD (Uluslararası İmar ve Kalkınma Bankası), ICAO (Uluslararası Sivil Havacılık Örgütü), IDA (Uluslararası Kalkınma Birliği), IFRC (Uluslararası Kızılhaç ve Kızılay Toplulukları Federasyonu), ILO (Uluslararası Çalışma Örgütü), IMO (Uluslararası Denizcilik Örgütü), IMF (Uluslararası Para Fonu), Interpol (Uluslararası Polis Teşkilatı), IOC (Uluslararası Olimpiyat Komitesi), ITU (Uluslararası Haberleşme Birliği), MIGA (Çok Taraflı Yatırım Garanti Ajansı), NAM (Bağlantısızlar Hareketi), OIF (Uluslararası Fransızca Konuşan Ülkeler Örgütü), OPCW (Kimyasal Silahları Yasaklama Organizasyonu), UN (Birleşmiş Milletler), UNCTAD (Birleşmiş Milletler Ticaret ve Kalkınma Konferansı), UNESCO (Eğitim-Bilim ve Kültür Örgütü), UNIDO (Endüstriyel Kalkınma Örgütü), UPU (Dünya Posta Birliği), WFTU (Dünya İşçi Sendikaları Federasyonu), WHO (Dünya Sağlık Örgütü), WIPO (Dünya Fikri Mülkiyet Teşkilatı), UNWTO (BM Dünya Turizm Örgütü), WTO (Dünya Ticaret Örgütü, gözlemci)

### Coğrafi Konum

Ekvator Ginesi 28 bin km<sup>2</sup>'lik yüzölçümüne sahip küçük bir Batı Afrika ülkesidir. Kuzeyinde Kamerun, doğusunda ve güneyinde Gabon ile sınırları bulunmaktadır. Ülkenin batısı Atlas Okyanusu'na kıyıdır. Başkent Malabo, ana karada olmayıp, Bioko Adası üzerinde yer almaktadır.

### Siyasi ve İdari Yapı

190 yıl İspanya yönetiminde kaldıktan sonra 1968 yılında bağımsızlığa kavuşan Ekvator Ginesi başkanlık sistemi ile yönetilmektedir. Başkanlık seçimleri yedi yılda bir, 100 üyeli parlamento seçimleri ise beş yılda bir yenilenmektedir.

### Nüfus ve İstihdam

Oldukça genç bir nüfusa sahip olan Ekvator Ginesi'nin nüfusu yaklaşık 1,6 milyondur. Nüfusun yaklaşık %42'si 15 yaşın altında, %24,1'i de 25 ila 44 yaş arasındadır. Nüfusun yaklaşık %39'u kentlerde yaşamaktadır.

Ülke petrolle birlikte yaşanan ekonomik büyümeye paralel olarak diğer Batı Afrika ülkelerinden göç almaya başlamıştır. Göçmen sayısının 300 bini aştığı tahmin edilmektedir.

Genç nüfus arasında işsizlik oranı çok yüksektir. Ekonominin büyük ölçüde petrol sektörüne dayanması, buna karşın bu sektörün istihdam olanaklarının kısıtlı olması işsizliğin kronik hale gelmesine yol açmıştır. Petrol sektörü işgücünün yalnızca %4'ünü istihdam edebilmektedir.

## 2. GENEL EKONOMİK DURUM

	2024	2025	2026*	2027*	2028*	2029*	2030*	2031*
GSYİH (Cari Fiyatlar milyar \$)	12,77	12,48	13,72	13,5	13,63	14,19	14,98	15,73
GSYİH Büyüme (Sabit Fiyatlar-%)	0,9	-6,4	-2,7	-1,3	1,1	2,1	2,4	2,5
Kişi Başına Düşen Milli Gelir (Cari Fiyatlar- \$)	8 029	7 628	8 152	7 805	7 666	7 779	8 007	8 201
Tüketici Fiyat Enflasyonu (ort, %)	3,4	2,8	3,2	2,9	2,6	2,5	2,5	2,5
Cari İşlemler Dengesinin GSYİH'ya Oranı (%)	-0,6	-3,0	-1,6	-2,4	-3,1	-3,0	-3,1	-3,3
İşsizliğin Toplam İşgücüne Oranı (%)	-	-	-	-	-	-	-	-
Nüfus (milyon)	1,59	1,64	1,68	1,73	1,78	1,82	1,87	1,92
Devletin Genel Toplam Borçlanmasının GSYİH'ya Oranı (%)	36,4	40,6	39,1	42,3	44,7	45,4	44,6	44,7

Kaynak: IMF (Nisan – 2026) (\*) Tahmini veriler

### Ekonomik Yapı

1990'lı yıllarda keşfedilen petrol Ekvator Ginesi'ni Afrika kıtasının en hızlı büyüyen ve en fazla yabancı sermaye çeken ekonomilerinden birine dönüştürmüştür. Petrol geliri sayesinde ülke ekonomisi 2007 yılında 1995'dekinin 60 katı büyüklüğe ulaşmıştır. Petrol gelirlerinin GSYİH içindeki payı %90'ı, ihracat gelirleri içindeki payı ise %97'yi aşmıştır. En önemli gaz üretim bölgesi olan Alba'daki tesislerde petrol gazı ve metanol sıvılaştırılmaktadır. Tesislerde 2007 yılından itibaren sıvılaştırılmış doğal gaz üretimi de gerçekleştirilmektedir. Petrol üretimi ve ihracatında sağlanan önemli artışlar, petrol dışı sektörleri de olumlu etkilemiştir.

Petrol gelirlerine olan bu aşırı bağımlılık, küresel enerji fiyatlarındaki dalgalanmalar nedeniyle ekonomik kırılganlığı artırmıştır.

Ülke ekonomisinin petrole bağımlılığını azaltmak amacıyla kabul edilen "Horizon 2020" programı ile ekonomik faaliyetlerin çeşitlendirilmesi hedeflenmiştir. Bu kapsamda ekonomiye kazandırılması öngörülen belirli sektörlerde önemli yatırım teşvikleri öngörülmüştür. Program, öncelikle özel sektörü destekleyecek kamu hizmetlerinin, altyapının ve beşerî sermayenin geliştirilmesine yönelik yatırımlara öncelik vermekte, süreç içerisinde de ülkede sermaye oluşumu ve uluslararası piyasalara katılabilecek sermayenin yaratılmasını hedeflemektedir. Bu vizyonun devamı niteliğinde, son yıllarda başta turizm olmak üzere farklı sektörlerin geliştirilmesine odaklanan "Ufuk 2035" kalkınma programı da yürürlüğe konmuştur.

Ülke yönetimi, orta vadede ülkeye seçici bir göçmenlik ile eğitim faaliyetlerini özendiren teşvik tedbirlerini harekete geçirmeye çalışmaktadır.

Ülkede yabancı yatırımlar, petrol rezervlerinin keşfedilmesiyle birlikte artış göstermiş; özellikle 2000 yılından sonra önemli miktarlara ulaşmıştır. Büyük çoğunluğu petrol ve petrol gazlarına yapılan yabancı sermaye yatırımlarının toplam tutarı günümüzde 15 milyar doları bulmuştur. Bu alanlara yatırımlar büyük ölçüde Amerikan petrol şirketleri tarafından yapılmaktadır.

### **Para Politikaları**

Para politikası bölgesel bir merkez bankası olan Orta Afrika Ülkeleri Bankası (Banque des Etats de l'Afrique Centrale – BEAC) tarafından belirlenmekte ve yürütülmektedir. Para politikasında öncelik enflasyonun kontrolü ve CFA frangının avroya endeksli durumunun (CFA Frangı, 655,96 CFA frangı = 1 avro) devam ettirilmesidir. Bankanın bağımsızlığı para politikasının siyasi etkilerden uzak olarak belirlenmesi ve sürdürülmesinin garantisini oluşturmaktadır.

### **Döviz Politikaları**

Bölgesel merkez bankası olan Orta Afrika Ülkeleri Bankası tarafından çıkarılan ve CEMAC üyesi ülkelerin ortak para birimi olan CFA Frangı, Fransa ile yapılan özel anlaşmalar sonucu avroya sabitlenerek çevrilgen (=convertible) hale getirilmiştir. CFA'nın çevrilgenliği ve istikrarı Fransız Hazinesi garantisinde bulunmaktadır. Buna karşılık Orta Afrika Ülkeleri Bankası döviz rezervlerinin minimum %50'sini avro olarak tutmaktadır. Ayrıca, CFA frangının istikrarı sıkı para ve kredi disiplini ile sağlanmaktadır. FCA frangı en son 1994 yılında %50 oranında devalüe edilmiştir.

CEMAC dışına yapılacak tüm para transferleri, yerleşik firmaların yurtdışından aldıkları krediler de dahil olmak üzere, beyan edilmek zorunda olup, istatistiki amaçlı özel kontrol önlemlerine tabi bulunmaktadır. 5 milyon CFA frangını aşan transferler Orta Afrika Ülkeleri Bankasınca yetkilendirilmiş bir banka aracılığı ile gerçekleştirilmesi gerekmektedir. Ayrıca ithalat sırasında, karşılığı 100 milyon CFA frangını aşan döviz ödemelerinde gerekli dokümanların otoritelere sunulması gerekmektedir. Aynı şekilde 100 milyon CFA frangını aşan tüm doğrudan yabancı yatırımların önceden Finans Bakanlığı'na bildirilmesi gerekmektedir.

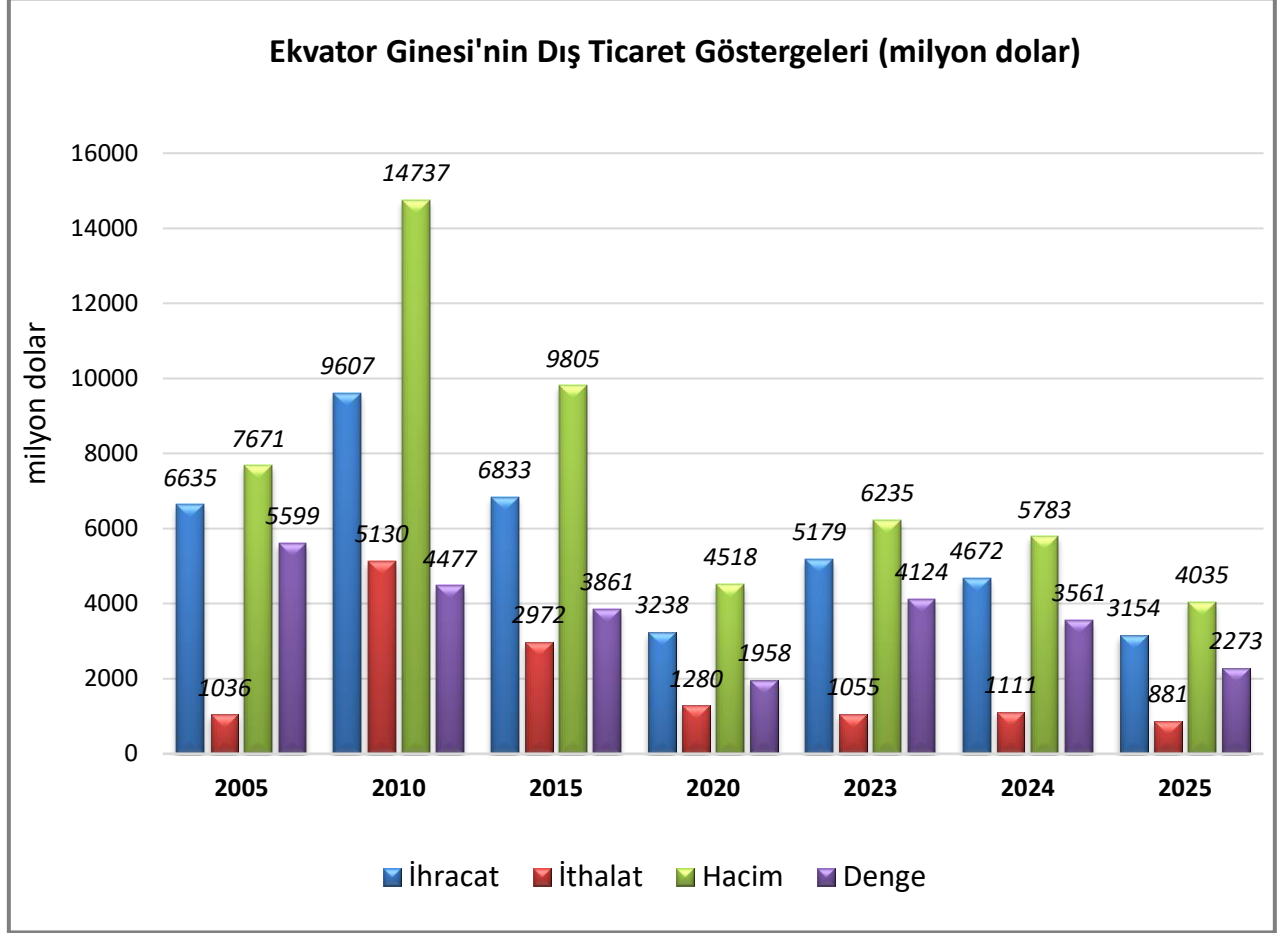
### **Maliye Politikaları**

Ekvator Ginesi'nin bütçesi petrol ve doğal gaz sektöründen elde ettiği pay ve vergi gelirleri ile son yıllarda hızla büyümüştür. Petrol gelirlerinin toplam kamu gelirleri içerisindeki payı %85'lere ulaşmıştır. KDV, iç ve dış ticaretten alınan vergiler de diğer kamu gelirlerini oluşturmaktadır. Bu durum, bütçe dengesinin büyük oranda küresel petrol fiyatlarına ve mezkûr ürünün ülkedeki üretim kapasitesine bağlı kalmasına sebep olmaktadır. Ekonomide yaşanan doğal kaynakların ihracına bağımlılık, ülkenin mali yapısını uluslararası ekonomide yaşanacak krizlerin oluşturabileceği etkilere karşı kırılgan hale getirmektedir.

### 3. DIŐ TİCARET

#### Genel Durum

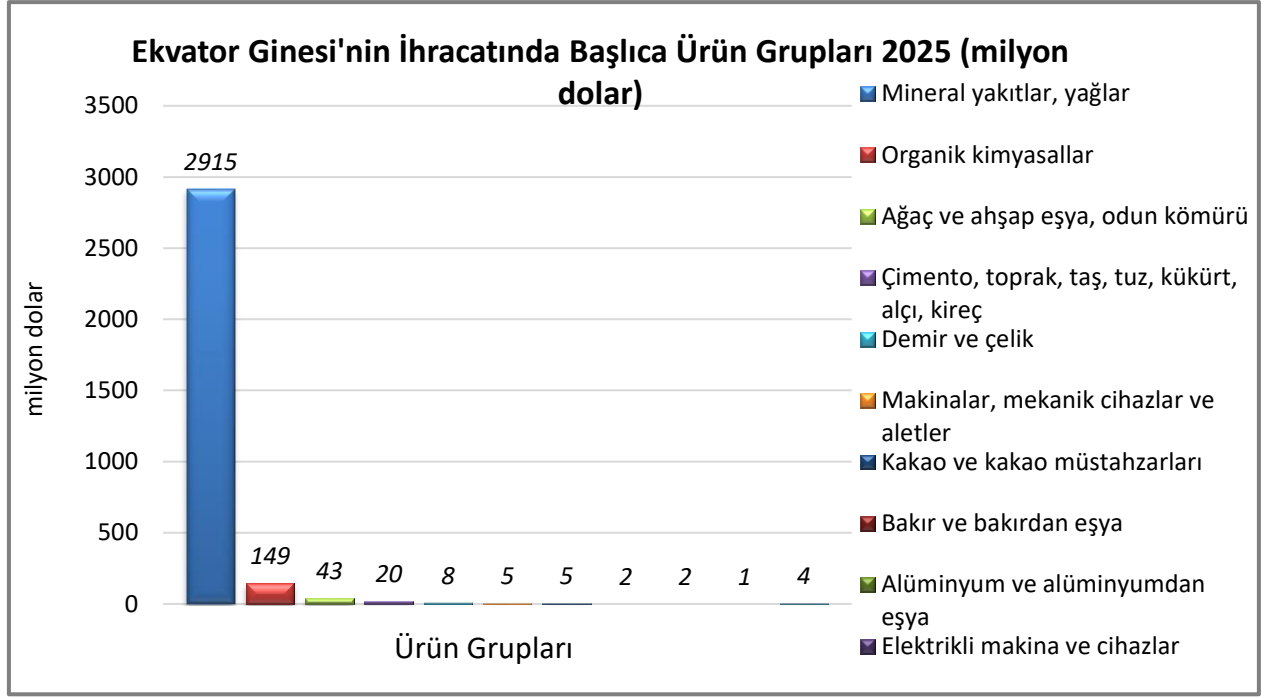
#### Ülkenin Dıő Ticareti



Kaynak: Trademap- Mirror Data/Ekvator Ginesi

## Başlıca Ürünler İtibarı ile Dış Ticaret

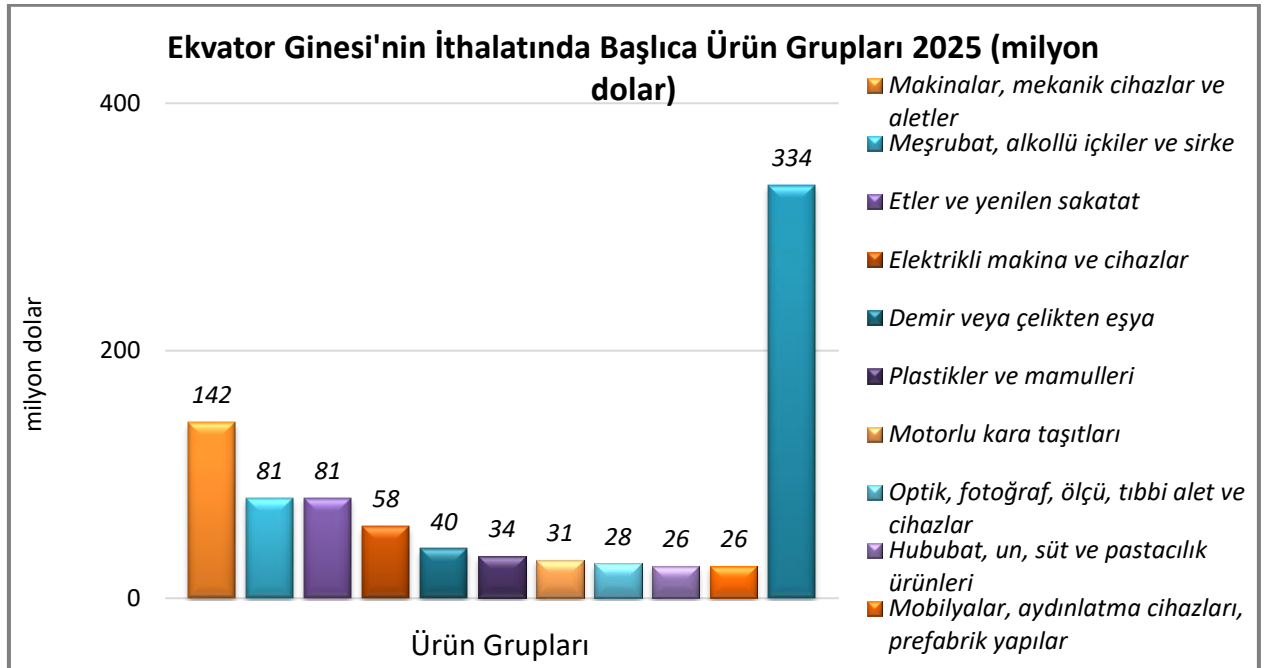
### İhracat



Kaynak: Trademap- Mirror Data/Ekvator Ginesi

[Detaylı tablo için tıklayınız](#)

### İthalat

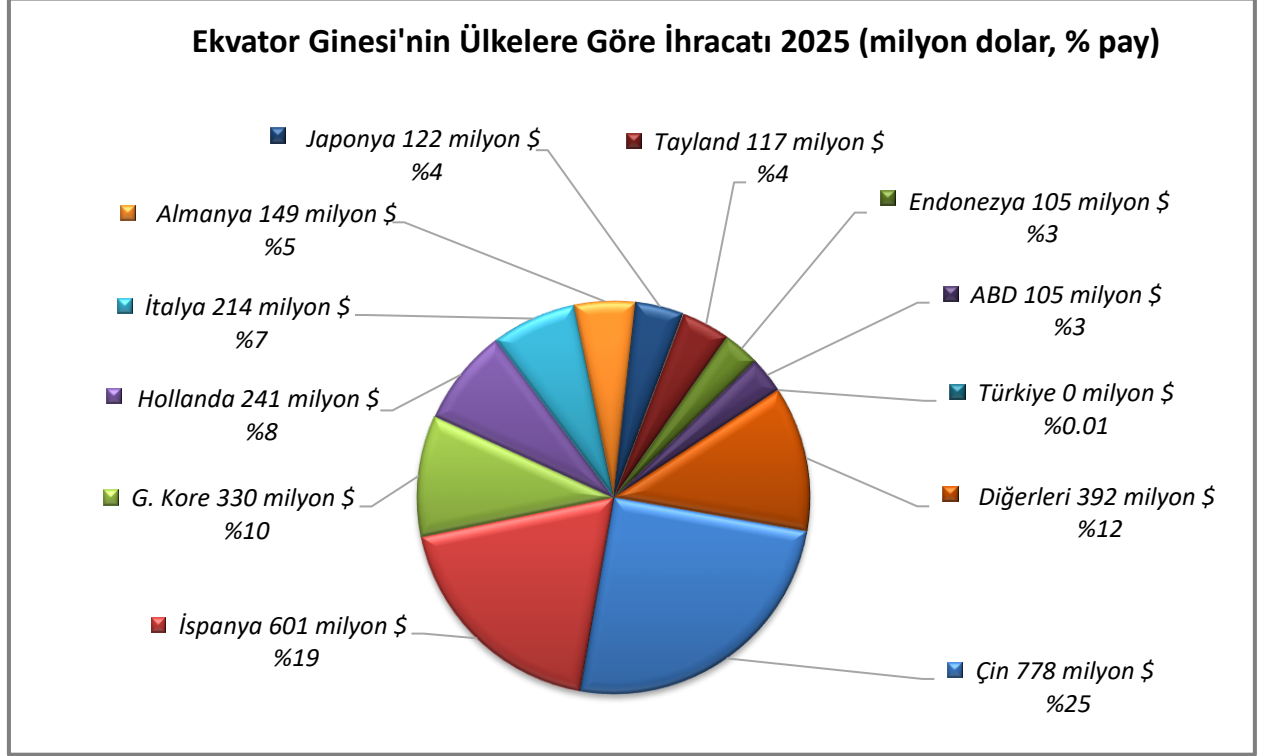


Kaynak: Trademap- Mirror Data/Ekvator Ginesi

[Detaylı tablo için tıklayınız](#)

## Başlıca Ülkeler İtibarı ile Dış Ticaret

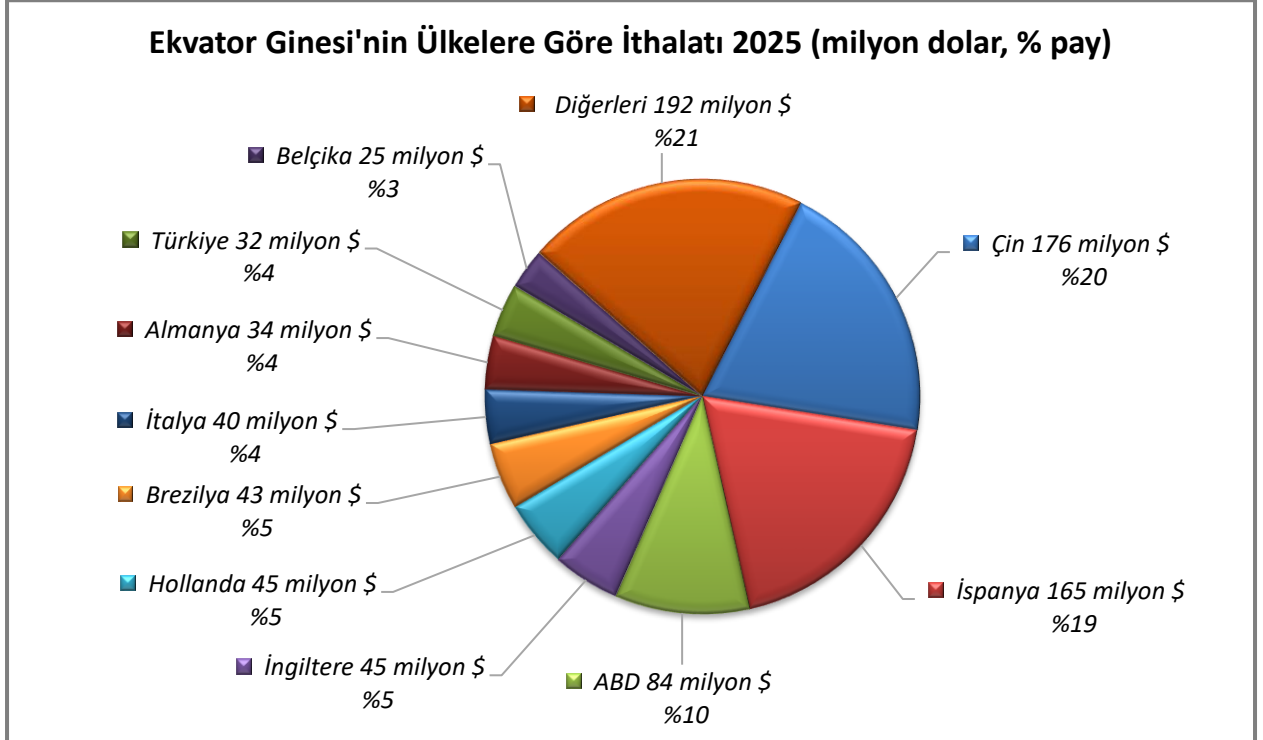
### İhracat



Kaynak: Trademap- Mirror Data/Ekvator Ginesi

[Detaylı tablo için tıklayınız](#)

### İthalat



Kaynak: Trademap- Mirror Data/Ekvator Ginesi

[Detaylı tablo için tıklayınız](#)

## 4. DOĐRUDAN YABANCI YATIRIMLAR

### Dođrudan Yabancı Yatırımların Görünümü

Economist Intelligence Unit 'dan alınan verilere göre, 2025 yılı itibarıyla Ekvator Ginesi'ne Yurtdışından Gelen Doğrudan Yabancı Yatırım (DYY) girişı 270 milyon dolar olması beklenmekte olup aynı yıl bahse konu yatırım değeri nin GSYİH'ya oranının %2,1 olması beklenmektedir.

	2024	2025*	2026*	2027*	2028*	2029*	2030*
Ülke dışından gelen doğrudan yatırım (milyon \$)	354,30	353,56	364,20	370,89	369,94	376,37	385,78
Ülke dışından gelen doğrudan yatırımın GSYİH ya oranı (%)	2,60	2,70	2,70	2,70	2,70	2,70	2,70

Kaynak: EIU-2026 (\*) Tahmini Veriler

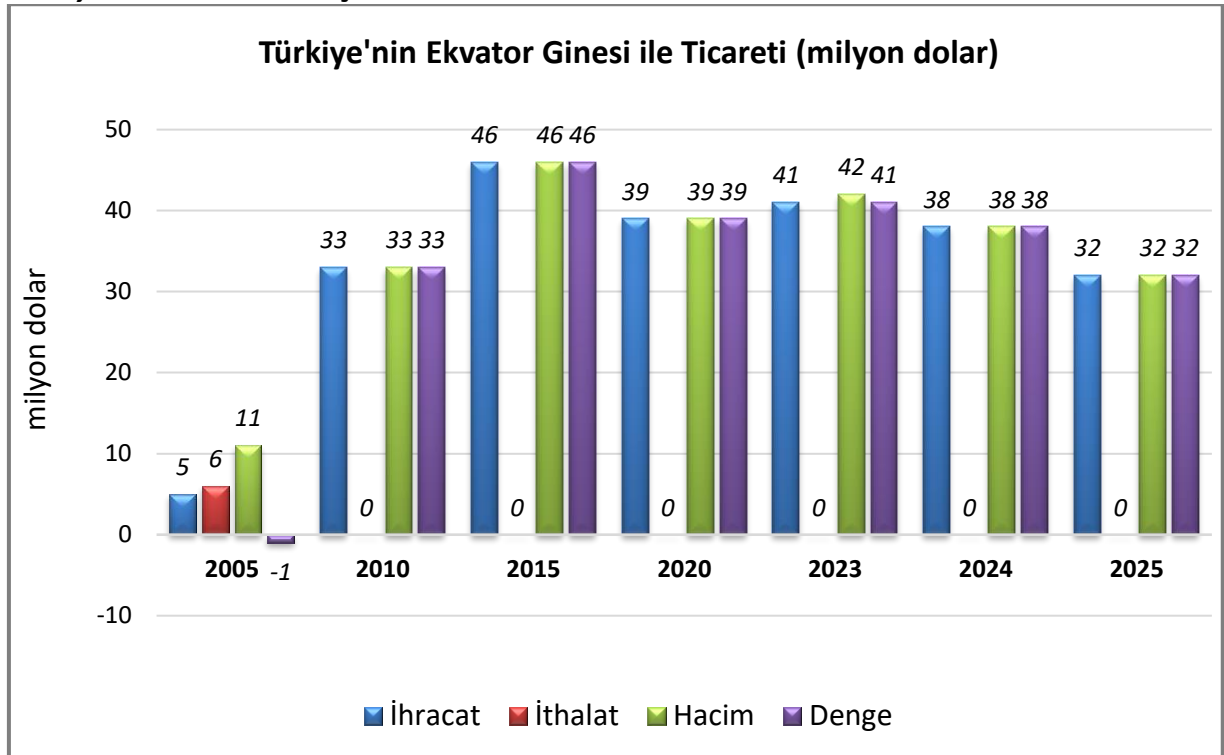
## 5. TÜRKİYE ile TİCARET

### Genel Durum

Ekvator Ginesi'ne ihracatımız 2024 yılında 38, 2025 yılında ise 32 milyon dolar olarak gerçekleşmiştir. Türkiye'nin Ekvator Ginesi'nden ithalatı 2024 yılında 186 bin dolar; 2025 yılında ise 192 bin dolar olarak gerçekleşmiştir.

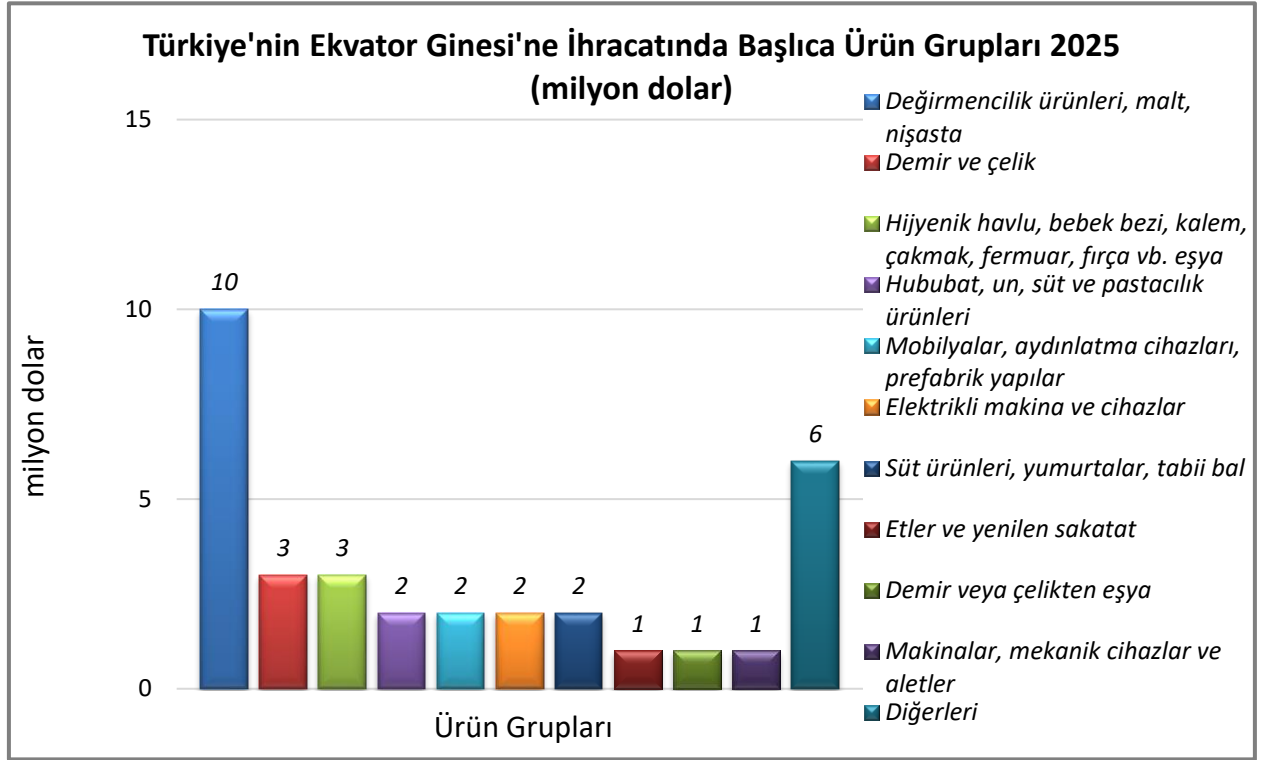
2025 yılında Ekvator Ginesi'ne gerçekleştirilen ihracatımız 4'lü GTİP bazında, başlıca ürünler sırasıyla, buğday unu, inşaat demiri, plastik profiller, hijyenik kâğıt ürünleri, yumurta ve makarnadır.

### Türkiye-Ekvator Ginesi Dış Ticareti



Kaynak: Trademap Direct Data/Türkiye

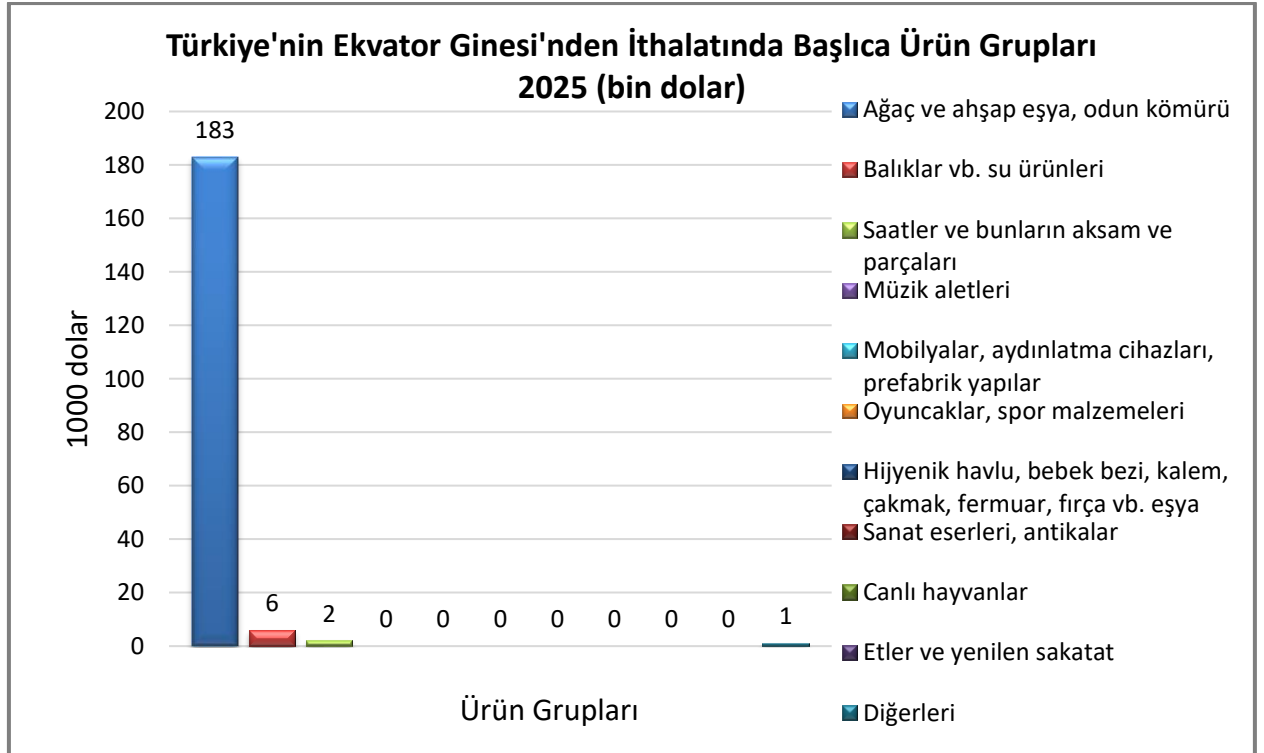
## Türkiye'nin Ekvator Ginesi'ne İhracatında Başlıca Ürünler



Kaynak: Trademap-Direct Data/Türkiye

[Detaylı tablo için tıklayınız](#)

## Türkiye'nin Ekvator Ginesi'nden İthalatında Başlıca Ürünler



Kaynak: Trademap-Direct Data/Türkiye

[Detaylı tablo için tıklayınız](#)

**EKLER:*****EK-1: Ekvator Ginesi'nin İhracatında Başlıca Ürünler (bin dolar)***

Sıra	GTİP	ÜRÜNLER (ilk 15)	2023	2024	2025	Pay (% 2025)	Değişim (% 2024-2025)
<b>TOPLAM İHRACAT (DİĞERLERİYLE)</b>			<b>5 179 468</b>	<b>4 672 191</b>	<b>3 154 076</b>	<b>100</b>	<b>-32,5</b>
1.	2709	Ham petrol (petrol yağları ve bitümenli minerallerden elde edilen yağlar)	2 310 519	2 306 332	1 611 385	51,1	-30,1
2.	2711	Petrol gazları ve diğer gazlı hidrokarbonlar	2 411 795	1 905 511	1 303 660	41,3	-31,6
3.	2905	Asiklik alkoller ve bunların halojenlenmiş, sülfolanmış, nitrolanmış veya nitrozalanmış türevleri	342 495	228 187	148 682	4,7	-34,8
4.	4408	Kaplama, kontrplak vb. için yapraklar; kalın <= 6mm.	15 165	8 719	22 845	0,7	162
5.	2523	Çimento	1	3 043	20 427	0,6	571,3
6.	4407	Uzunlamasına kesilmiş, biçilmiş ağaç; kalınlık > 6 mm	14 311	15 873	10 406	0,3	-34,4
7.	4403	Yuvarlak ağaçlar	32 728	35 839	9 916	0,3	-72,3
8.	7204	Dökme demirin, demirin veya çeliğin döküntü ve hurdaları veya bunların eritilmesi ile elde edilmiş külçeler	14 913	14 039	8 003	0,3	-43
9.	1801	Kakao dane ve kırıkları (ham/kavrulmuş, bütün/kırık)	1 349	2 050	4 918	0,2	139,9
10.	8413	Sıvılar için pompalar (ölçü tertibatı olsun olmasın) ve sıvı elevatörleri	37	163	4 501	0,1	2661,3
11.	7404	Bakır döküntü ve hurdaları	2 359	3 639	1 532	0	-57,9
12.	7602	Aluminyum döküntü ve hurdaları	2 952	3 407	1 510	0	-55,7
13.	8543	Kendine has fonksiyonlu diğer elektrikli makina ve cihazlar	0	0	558	0	-
14.	8411	Turbojetler, turbopropellerler ve diğer gaz türbinleri	56	284	384	0	35,2
15.	8549	Elektrikli ve elektronik atık ve hurdalar	799	631	328	0	-48

*Kaynak: Trademap- Mirror Data/Ekvator Ginesi*

**EK-2: Ekvator Ginesi'nin İthalatında Başlıca Ürünler (bin dolar)**

Sıra	GTİP	ÜRÜNLER (İlk 15)	2023	2024	2025	Pay (% 2025)	Değişim (% 2024-2025)
<b>TOPLAM İTHALAT (DİĞERLERİYLE)</b>			<b>1 055 334</b>	<b>1 110 953</b>	<b>880 578</b>	<b>100</b>	<b>-20,7</b>
1.	0207	Kümes hayvanlarının etleri ve yenilen sakatatı (taze, soğutulmuş veya dondurulmuş)	42 291	42 076	62 316	7,1	48,1
2.	2203	Biralar (malttan)	26 768	26 860	33 315	3,8	24
3.	8411	Turbojetler, turbopropellerler ve diğer gaz türbinleri	16 177	11 758	28 951	3,3	146,2
4.	2202	Sular (mineral ve gazlı sular dahil) ve alkolsüz diğer içecekler (tatlandırıcı, lezzetlendirilmiş)	21 238	28 797	27 909	3,2	-3,1
5.	1511	Palm yağı ve fraksiyonları (kimyasal olarak değiştirilmemiş)	11 351	10 875	18 488	2,1	70
6.	8703	Otomobiller	21 298	21 063	16 067	1,8	-23,7
7.	0303	Balıklar (dondurulmuş)	12 848	12 542	15 165	1,7	20,9
8.	1006	Pirinç	12 437	11 108	15 130	1,7	36,2
9.	8481	Musluk, batarya, vana ve valfler	23 357	17 851	15 055	1,7	-15,7
10.	9403	Diğer mobilyalar ve bunların aksam ve parçaları	11 946	15 226	12 317	1,4	-19,1
11.	1901	Malt hülasesi; un, nişasta ve malt esaslı müstahzarlar	11 096	7 840	11 584	1,3	47,8
12.	1905	Tatlı Bisküvi ve Gofretler	9 880	8 505	10 699	1,2	25,8
13.	6907	Cilasız veya sırsız seramikten döşeme veya kaplama karoları ve kaldırım taşları, mozaik küpler vb.	10 509	7 166	10 167	1,2	41,9
14.	1101	Buğday unu	10 084	10 154	10 129	1,2	-0,2
15.	2710	Petrol yağları ve bitümenli minerallerden elde edilen yağlar	11 995	14 448	9 817	1,1	-32,1

Kaynak: Trademap- Mirror Data/Ekvator Ginesi

**EK-3: Ekvator Ginesi'nin Ülkelere Göre İhracatı (bin dolar)**

Sıra	Ülkeler (ilk 15)	2023	2024	2025	Pay (% 2025)	Değişim (% 2024-2025)
<b>TOPLAM İHRACAT (DİĞERLERİYLE)</b>		<b>5 179 468</b>	<b>4 672 191</b>	<b>3 154 076</b>	<b>100</b>	<b>-32,5</b>
1.	Çin	1 358 686	983 573	778 274	24,7	-20,9
2.	İspanya	530 843	691 647	600 954	19,1	-13,1
3.	G. Kore	245 801	188 981	329 753	10,5	74,5
4.	Hollanda	635 112	122 245	241 314	7,7	97,4
5.	İtalya	371 526	297 607	214 136	6,8	- 28
6.	Almanya	126 181	148 959	148 711	4,7	-0,2
7.	Japonya	165 060	199 250	121 615	3,9	- 39
8.	Tayland	218 402	201 130	117 324	3,7	-41,7
9.	Endonezya	160 868	171 701	105 448	3,3	-38,6
10.	ABD	310 126	137 845	104 542	3,3	-24,2
11.	Hindistan	171 766	591 078	94 784	3	- 84
12.	Belçika	158 570	10 216	62 924	2	515,9
13.	İngiltere	7 012	128 572	61 046	1,9	-52,5
14.	Fransa	204 937	142 872	55 773	1,8	- 61
15.		53	39 301	38 892	1,2	- 1
...	...	...	...	...	...	...
28.	Türkiye	318	186	192	0,01	3,2

Kaynak: Trademap- Mirror Data/Ekvator Ginesi

**EK-4: Ekvator Ginesi'nin Ülkelere Göre İthalatı (bin dolar)**

Sıra	Ülkeler (ilk 15)	2023	2024	2025	Pay (% 2025)	Değişim (% 2024-2025)
<b>TOPLAM İTHALAT (Diğerleriyle)</b>		<b>1 055 334</b>	<b>1 110 953</b>	<b>880 578</b>	<b>100</b>	<b>-20,7</b>
1.	Çin	204 397	170 430	176 052	20	3,3
2.	İspanya	167 125	158 952	165 245	18,8	4
3.	ABD	99 224	95 380	84 171	9,6	-11,8
4.	İngiltere	49 373	59 196	45 362	5,2	-23,4
5.	Hollanda	36 759	30 692	44 806	5,1	46
6.	Brezilya	20 899	30 296	43 235	4,9	42,7
7.	İtalya	27 872	25 959	39 515	4,5	52,2
8.	Almanya	25 007	22 956	33 982	3,9	48
9.	Türkiye	41 406	38 055	31 874	3,6	-16,2
10.	Belçika	38 217	25 380	25 326	2,9	-0,2
11.	Fransa	27 628	23 117	25 104	2,9	8,6
12.	Endonezya	13 120	16 419	22 432	2,5	36,6
13.	Hindistan	19 645	27 261	21 474	2,4	-21,2
14.	Polonya	9 149	15 584	14 441	1,6	-7,3
15.	Malezya	11 648	10 682	13 042	1,5	22,1

Kaynak: Trademap- Mirror Data/Ekvator Ginesi

**Ek-5: Türkiye'nin Ekvator Ginesi'ne İhracatında Başlıca Ürünler (bin dolar)**

Sıra	GTİP	ÜRÜNLER (İlk 15)	2023	2024	2025	Pay (% 2025)	Değişim (% 2024-2025)
<b>TOPLAM İHRACAT (DİĞERLERİYLE)</b>			<b>41 406</b>	<b>38 055</b>	<b>31 874</b>	<b>100</b>	<b>-16,2</b>
1.	1101	Buğday unu	9 161	9 929	9 984	31,3	0,6
2.	7214	İnşaat demiri	3 615	3 656	2 566	8,1	-29,8
3.	9619	Hijyenik havlular ve tamponlar, bebek bezleri ve benzeri hijyenik eşya	3 459	2 606	2 565	8	-1,6
4.	0407	Kuş ve kümes hayvanlarının kabuklu yumurtaları	2 104	2 602	1 548	4,9	-40,5
5.	0207	Kümes hayvanlarının etleri ve yenilen sakatata (taze, soğutulmuş veya dondurulmuş)	686	373	1 466	4,6	293,0
6.	1902	Makarnalar ve kuskus	1 286	1 341	1 414	4,4	5,4
7.	8544	İzole edilmiş teller, kablolar ve diğer elektrik iletkenler; tek tek kaplanmış liflerden oluşan fiber optik kablolar	237	201	1 326	4,2	559,7
8.	9405	Diğer aydınlatma cihazları, ışıklı panolar, ışıklı tabelaları ve benzer eşya ve bu eşyanın aksam ve parçaları	432	149	1 074	3,4	620,8
9.	7308	Demir veya çelikten inşaat ve inşaat aksamı, inşaatta kullanılmak üzere hazırlanmış demir veya çelikten sac, çubuk, vb.	136	1 234	591	1,9	-52,1
10.	1905	Tatlı Bisküvi ve Gofretler	691	620	512	1,6	-17,4
11.	3917	Plastikten hortumlar, borular ve bağlantı elemanları (manşon, nipel, dirsek, flanşlar, vb.)	47	3 444	505	1,6	-85,3
12.	2402	Tütün/tütün yerine geçen maddelerden purolar, sigarillolar ve sigaralar	603	470	418	1,3	-11,1
13.	8418	Buzdolapları, dondurucular ve diğer soğutucu ve dondurucu cihazlar ve ısı pompaları	457	141	403	1,3	185,8
14.	2106	Tarifenin başka yerinde yer almayan gıda müstahzarları	89	272	392	1,2	44,1
15.	9403	Diğer mobilyalar ve bunların aksam ve parçaları	599	394	386	1,2	-2,0

Kaynak: Trademap-Direct Data/Türkiye

**Ek-6: Türkiye'nin Ekvator Ginesi'nden İthalatında Başlıca Ürünler (bin dolar)**

Sıra	GTİP	ÜRÜNLER (İlk 15)	2023	2024	2025	Pay (% 2025)	Değişim (% 2024-2025)
<b>TOPLAM İTHALAT (DİĞERLERİYLE)</b>			<b>318</b>	<b>186</b>	<b>192</b>	<b>100</b>	<b>3,2</b>
1.	4407	Uzunlamasına kesilmiş, biçilmiş ağaç; kalınlık> 6 mm	0	0	183	95,3	-
2.	0306	Kabuklu hayvanlar (canlı, taze, soğutulmuş, dondurulmuş, kurutulmuş, tuzlanmış veya benzer işlem görmüş)	199	12	6	3,1	-50,0
3.	9102	Kol saatleri, cep saatleri ve diğer saatler (zaman ölçen sayaçları dahil) (91.01 pozisyonundakiler hariç)	0	0	2	1	-

Kaynak: Trademap-Direct Data/Türkiye