




## **ANKARA SANAYİ ODASI**



## **GİNE CUMHURİYETİ ÜLKE NOTU**

**Uluslararası İlişkiler ve Dış Ticaret Müdürlüğü**

**Şubat 2024**

## **1. Ülke Künyesi**

Tablo 1- Başlıca Sosyal Göstergeler

## **2. Gine Cumhuriyeti'nin Genel Ekonomik Durumu**

Tablo 1- Gine Cumhuriyeti'nin Temel Ekonomik Göstergeleri

## **3. Gine Cumhuriyeti'nin Dış Ticareti**

Tablo 1- Gine Cumhuriyeti'nin Dış Ticaret Göstergeleri

Tablo 2- Gine Cumhuriyeti'nin İhracatında Başlıca Ürün Grupları

Tablo 3- Gine Cumhuriyeti'nin İthalatında Başlıca Ürün Grupları

Tablo 4- Gine Cumhuriyeti'nin Ülkelere Göre İhracatı

Tablo 5- Gine Cumhuriyeti'nin Ülkelere Göre İthalatı

## **4. Türkiye ile Gine Cumhuriyeti'nin Arasındaki Ticari İlişkiler**

Tablo 1-Türkiye'nin Gine Cumhuriyeti ile Ticareti

Tablo 2-Türkiye'nin Gine Cumhuriyeti'ne İhracatında Başlıca Ürünler

Tablo 3-Türkiye'nin Gine Cumhuriyeti'den İthalatında Başlıca Ürünler

## **5. Ankara ile Gine Cumhuriyeti arasındaki Ticari İlişkiler**

Tablo 1- Ankara ili Gine Cumhuriyeti Arasındaki İhracat

Tablo 2- Ankara ili Gine Cumhuriyeti Arasındaki İthalat

# 1. Ülke Künyesi

Tablo 1- Başlıca Sosyal Göstergeler

<b>Resmi Adı</b>	Gine Cumhuriyeti
<b>Yönetim Şekli</b>	Cumhuriyet
<b>Nüfus</b>	13,53 milyon
<b>Dil</b>	Fransızca (Resmi), Pular, Mandingue ve Soussou
<b>Yüzölçümü</b>	245.857 km <sup>2</sup>
<b>Başkent</b>	Conakry
<b>Başlıca Şehirleri</b>	Boké, Faranah, Kankan, Kindia
<b>Cumhurbaşkanı</b>	Mamady DOUMBOUYA
<b>Para Birimi</b>	Gine frangı (GNF)
<b>Coğrafi Konum</b>	<p>Ülkenin 4.046 km sınırınının 816 km'si Fildişi Sahili, 421 km'si Gine-Bissau, 590 km'si Liberya, 1.062 km'si Mali, 363 km'si Senegal ve 794 km'si Sierra Leone ile dir. Ülkenin kara sınırı haricinde Atlas Okyanusu kıyısında 320 km'lik sahil şeridi vardır.</p> <p>Ülkenin kıyıdan iç kesimlerine, doğuya doğru ilerlendiğinde arazi basamaklar halinde yükselerek 1.000 m yüksekliğe kadar çıkar. Burada bulunan ve Futa-Djalon olarak adlandırılan dağlık bölgede yağmur ormanları da yer almaktadır. Bu dağlık bölgenin güneydoğusunda yer alan yaylalar, ülkenin bu bölgesinde yer alan dağlık bölgeler ile köprü vazifesi görür. Gine'nin güneydoğu kesiminde yer alan bölgeler ülkenin en yüksek noktalarını oluşturmakta olup 1.752 m ile ülkenin en yüksek noktasını konumunda olan Nimba Dağı'nda bu bölgededir. Nimba dağı ve civarı 1982 yılında bu yana UNESCO'nun Dünya Mirası listesindedir. Futa-Djalon bölgesinin doğusunda, Nimba bölgesinin ise kuzeyinde kalan kesimlerde ise ovalar yer alır. Afrika kıtasının önemli nehirlerinden biri konumunda olan Nijer nehri ve kolları bu ovaları sular.</p>
<b>Siyasi ve İdari Yapı</b>	<p>Gine 1991 yılında kabul edilen yasaya göre başkanlık sistemi ile yönetilen bir cumhuriyettir. Ülkenin Cumhurbaşkanı Kasım 2001 yılında yapılan yasa değişikliği ile o güne kadar beş yıllık bir süre için seçilirken söz konusu tarihte gerçekleştirilen değişiklik ile artık yedi yıllık süre için cumhurbaşkanı halk tarafından seçilmektedir. Gine meclisi toplamda 114 sandalyelidir.</p> <p>Ülkenin en önemli siyasi partilerini Parti de l'Unité et du Progrès (PUP), Rassemblement du Peuple Guinéen (RPG), Parti du Renouveau et du Progrès (PRP) ve Union pour la Nouvelle République (UNR) oluşturmaktadır</p> <p>Cumhurbaşkanı Lansana Conté'nin Aralık 2008 yılında hayatını kaybetmesi sonrası yönetimi Moussa Dadis Camara önderliğinde ele alan ordu, anayasayı askıya almış ve hükümeti feshettiğini bildirmiştir. Son olarak</p>

	<p>Aralık 2010 yılında gerçekleştirilen seçimleri kazanan Alpha Condé, bu tarihten günümüze kadar Gine cumhurbaşkanı olarak görevini sürdürmektedir.</p>
<b>Nüfus ve İstihdam</b>	<p>Gine'da son olarak 2014 yılında gerçekleştirilen sayım sonuçlarına göre nüfusu 10,628,972 kişidir. Bu güncel olarak son resmi nüfus sayımıdır. Gine nüfusunun 13,5 milyon olduğu tahmin edilmektedir. Ülke nüfusunun çoğunluğu başkent Konakri'de yaşar.</p> <p>Gine genç nüfuslu bir ülke olup, 2020 tahmini verilerine göre nüfusun %60,52'si 0-24 yaş aralığındadır. Ülkenin sadece %3,91'i 65 yaş ve üzerindedir.</p>

## **2. Gine Cumhuriyeti'nin Genel Ekonomik Göstergeleri**

**Tablo 1- Gine Cumhuriyeti'nin Temel Ekonomik Göstergeleri**

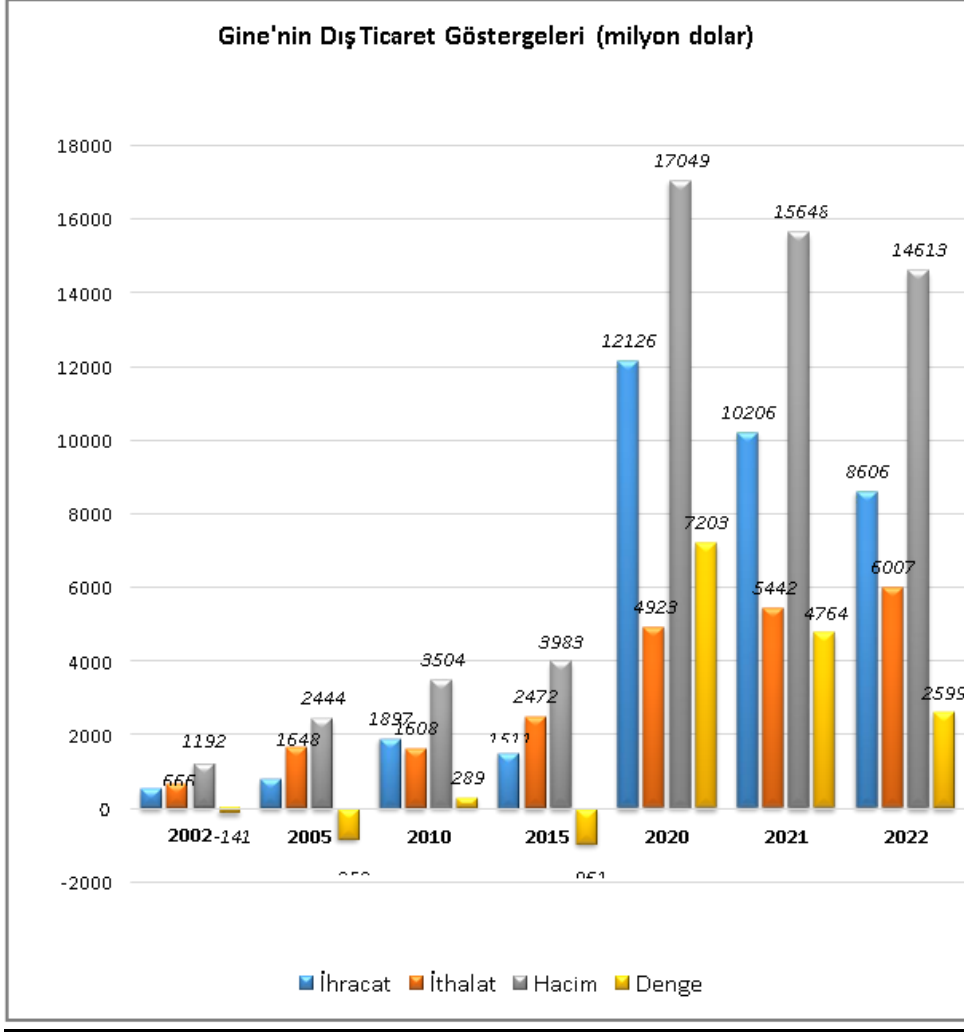
	2021	2022	2023*	2024*	2025*	2026*	2027*	2028*
GSYİH (Cari Fiyatlar milyar \$)	15,84	20,3	23,21	25,33	27,33	29,34	31,51	33,82
GSYİH Büyüme (Sabit Fiyatlar -%)	5	4,3	5,9	5,6	5,6	5,4	5,4	5,2
Kişi Başına Düşen Milli Gelir (Cari Fiyatlar- \$)	1 106	1 384	1 543	1 643	1 729	1 811	1 898	1 987
Tüketici Fiyat Enflasyonu (ort, %)	12,6	10,5	8,3	7,9	7,7	7,5	7,5	7,5
Cari İşlemler Dengesinin GSYİH'ya Oranı (%)	-2,1	-8,2	-8,9	-8,8	-9,5	-7,8	-7	-6,6
İşsizliğin Toplam İşgücüne Oranı (%)	-	-	-	-	-	-	-	-
Nüfus (milyon)	14,32	14,67	15,04	15,42	15,8	16,2	16,6	17,02
Devletin Genel Toplam Borçlanmasının GSYİH'ya Oranı (%)	41,5	33,1	31,6	31,5	31,6	29,9	29,6	29,2

**Kaynak: IMF\* (Tahmin)**

### 3. Gine Cumhuriyeti'nin Dış Ticareti

#### Genel Durum

Tablo 1- Gine Cumhuriyeti'nin Dış Ticaret Göstergeleri

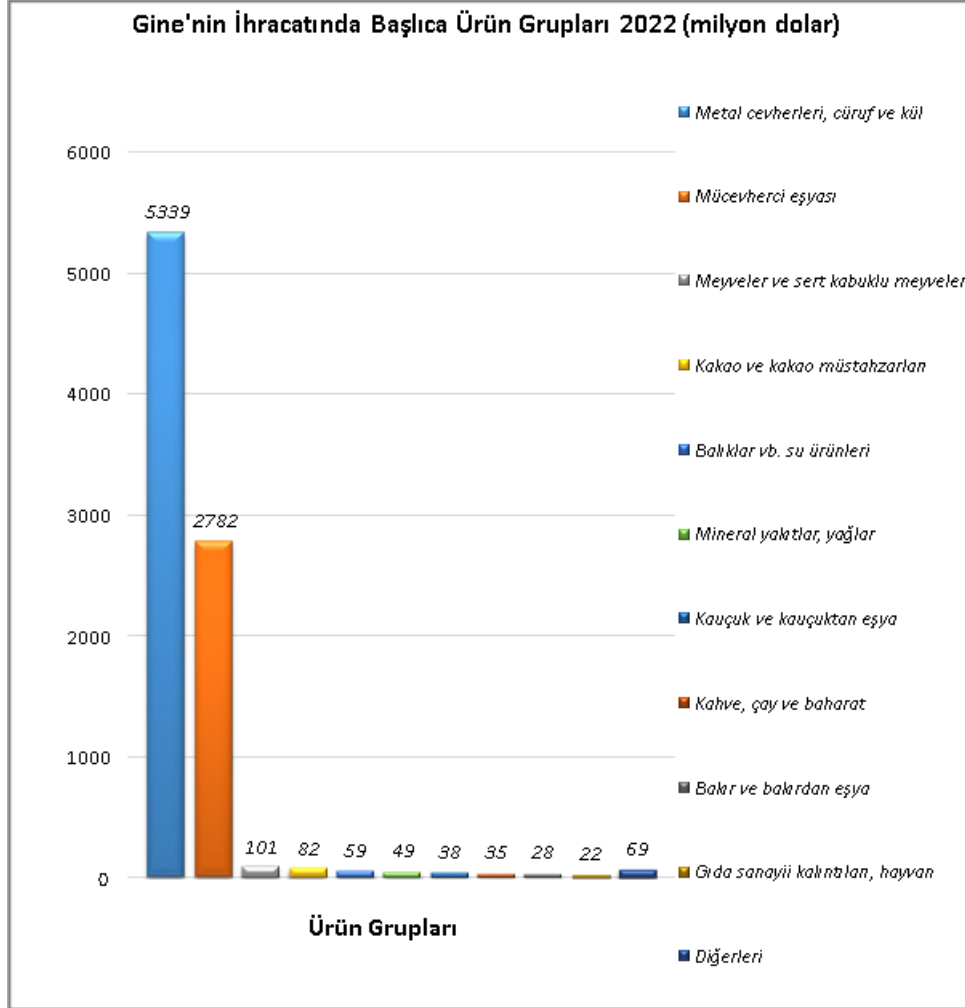


Kaynak: Trademap

## Başlıca Ürünler İtibariyle Dış Ticaret

### İhracat

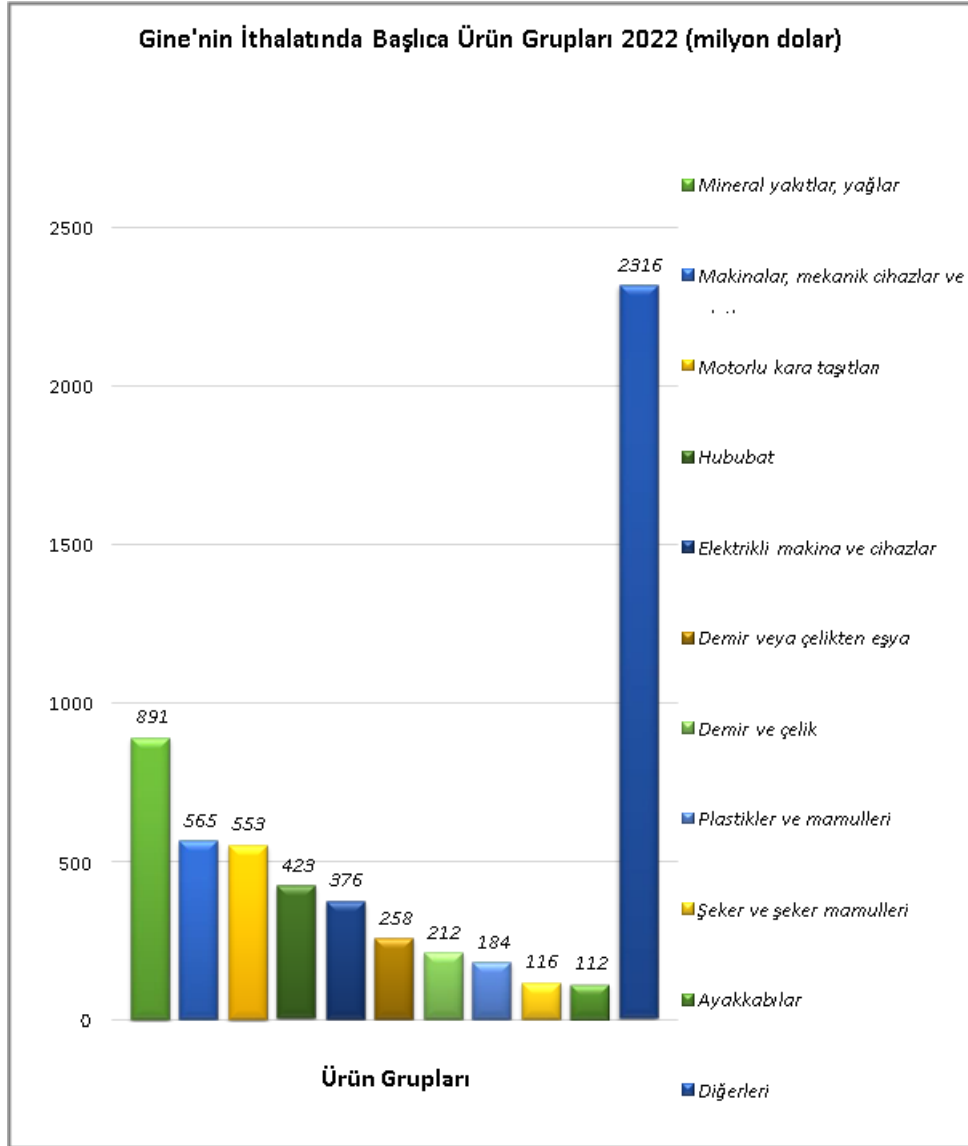
Tablo 2- Gine Cumhuriyeti'nin İhracatında Başlıca Ürün Grupları



Kaynak: Trademap

# İthalat

**Tablo 3- Gine Cumhuriyeti'nin İthalatında Başlıca Ürün Grupları**



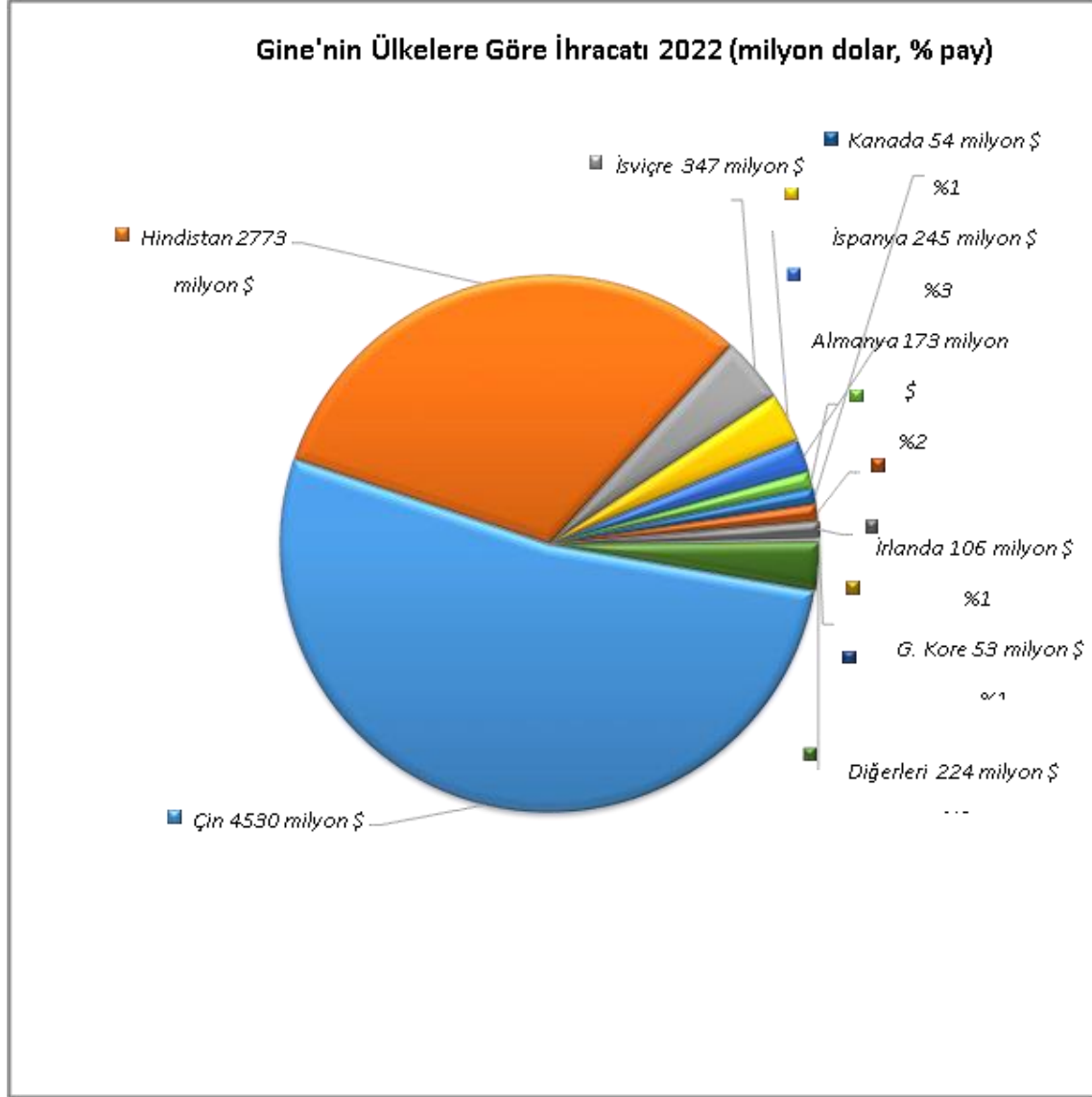
*Kaynak: Trademap,*



## Başlıca Ürünler İtibariyle Dış Ticaret

### İhracat

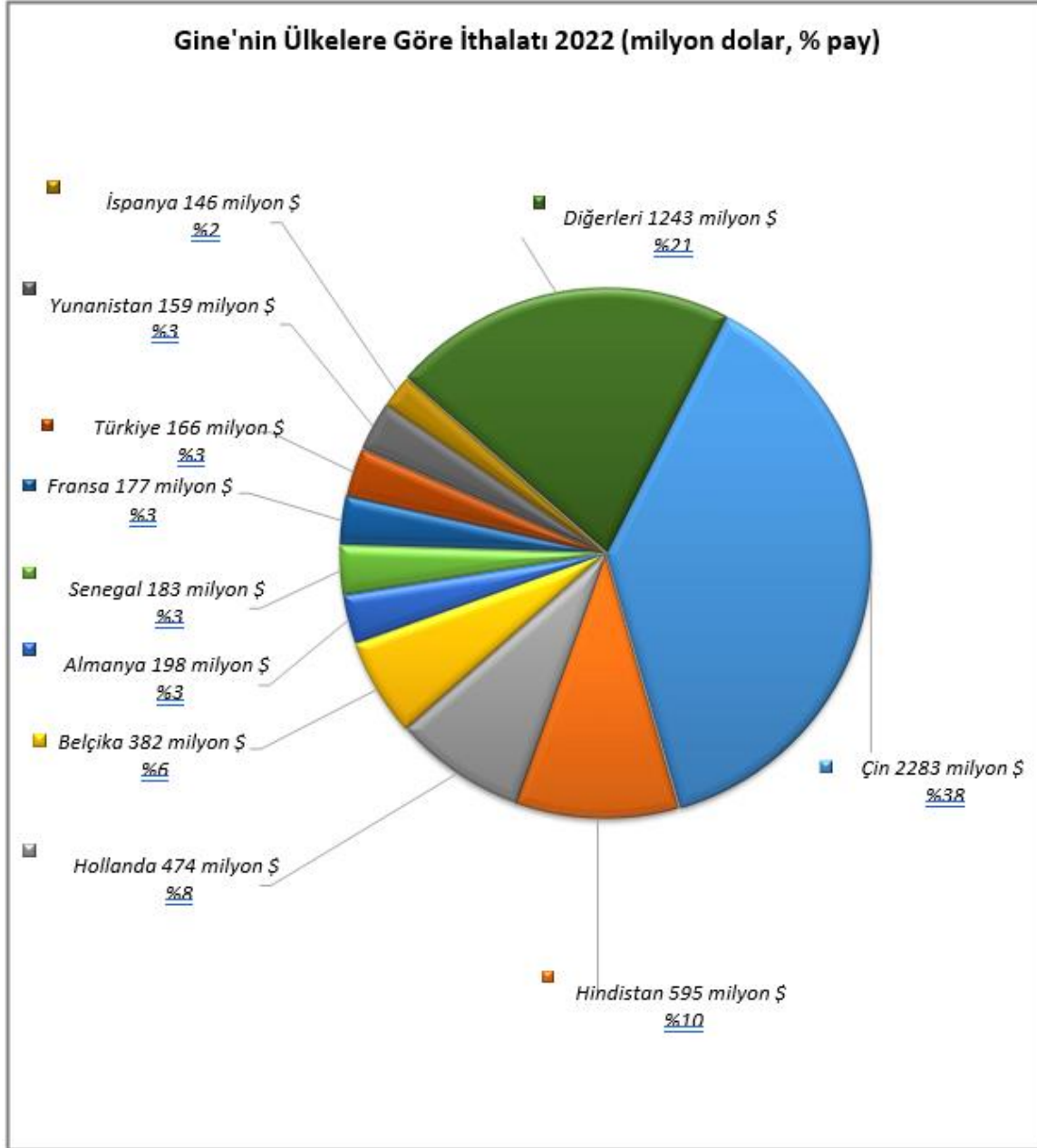
Tablo 4- Gine Cumhuriyeti'nin Ülkelere Göre İhracatı



Kaynak: Trademap, Gine Cumhuriyeti Verileri

## İthalat

Tablo 5- Gine Cumhuriyeti'nin Ülkelere Göre İthalatı

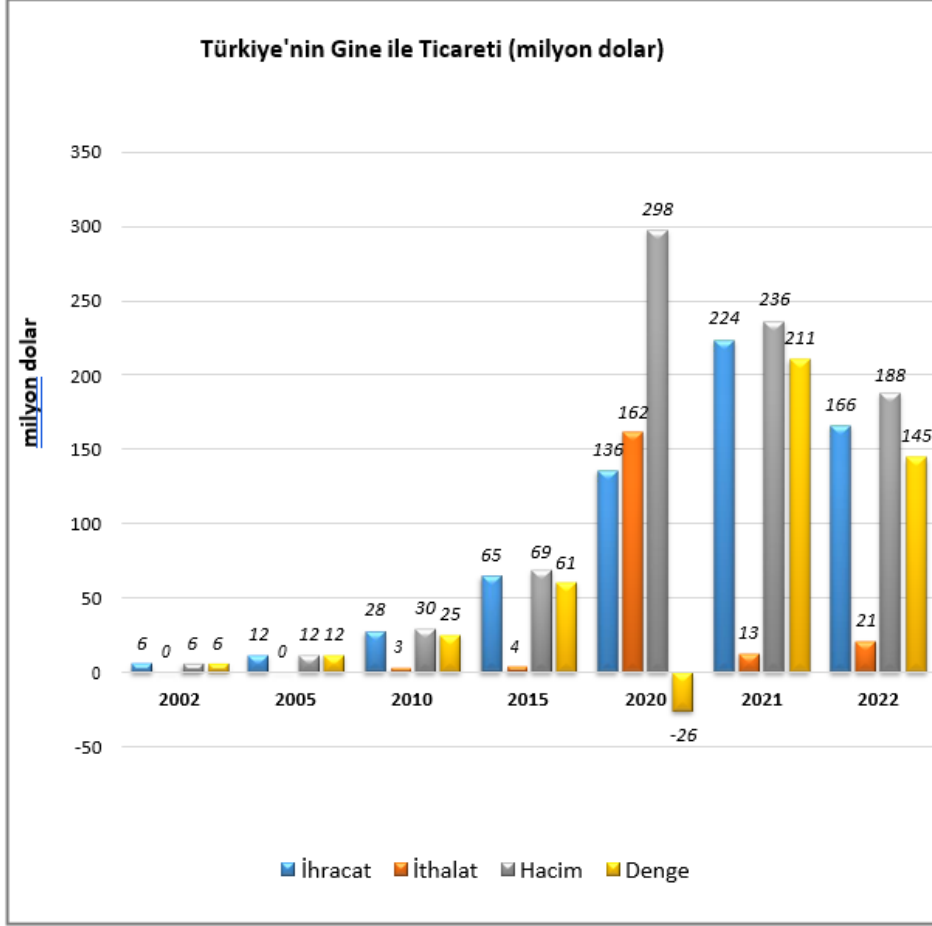


Kaynak: Trademap, Gine Cumhuriyeti Verileri

#### 4. Türkiye ile Gine Cumhuriyeti Arasındaki Ticari İlişkiler

### Türkiye- Gine Cumhuriyeti Dış Ticaretinin Genel Durumu

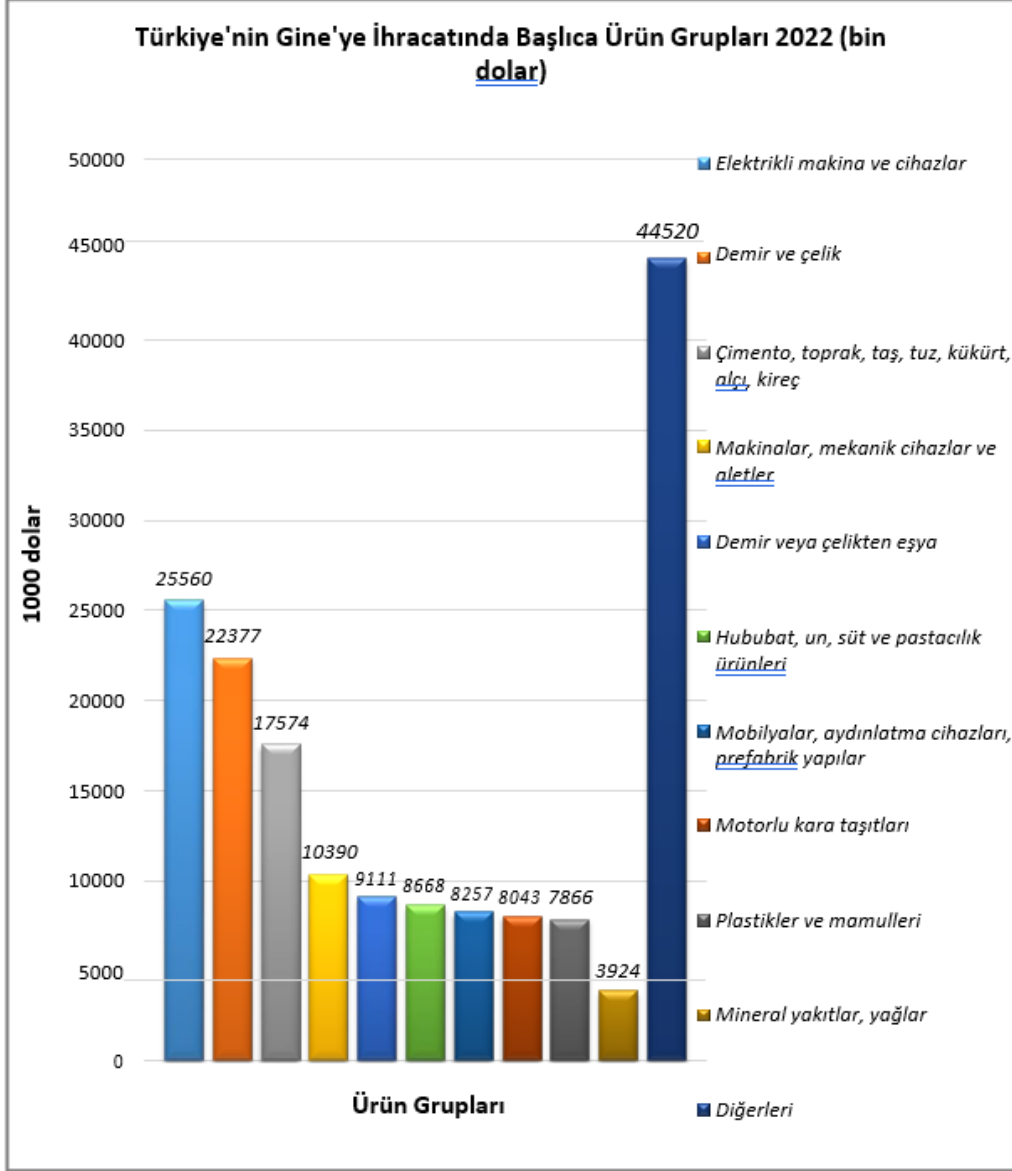
Tablo 1- Türkiye'nin Gine Cumhuriyeti ile Ticareti



Kaynak: Trademap, Türkiye Verileri

## Türkiye'nin Gine Cumhuriyeti'ne İhracatında Başlıca Ürünler

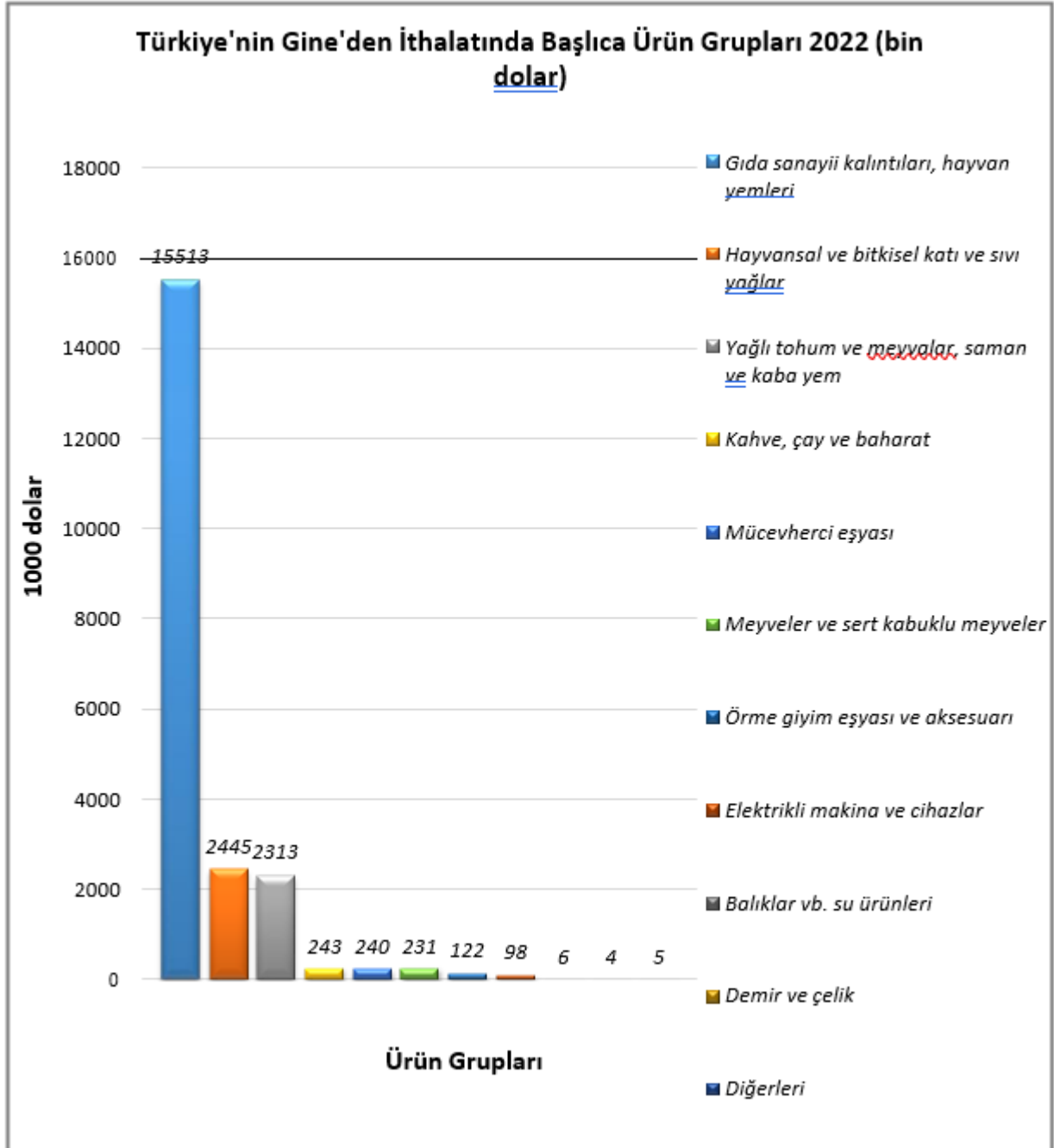
Tablo 2- Türkiye'nin Gine Cumhuriyeti'ne İhracatında Başlıca Ürünler



Kaynak: Trademap, Türkiye Verileri

## Türkiye'nin Gine Cumhuriyeti'nden İthalatında Başlıca Ürünler

Tablo 3- Türkiye'nin Gine Cumhuriyeti'nden İthalatında Başlıca Ürünler



## **5. Ankara ile Gine Cumhuriyeti arasındaki Ticari İlişkiler**

**Tablo 1- Ankara ili Gine Cumhuriyeti Arasındaki İhracat**

<b>Yıl</b>	<b>İhracat (ABD Doları)</b>
2020	10.730.667
2021	15.669.041
2022	11.010.932
2023	8.240.728

Ankara ilinden Gine Cumhuriyeti'ne 2023 yılında gerçekleşen ihracat 8,2 milyon dolar olmuş ve 2020 yılına göre ihracatta % -23,3 oranında düşüş kaydedilmiştir. 2021 yılına göre azalış % -47,4; 2022 yılına göre azalış % -25,45 olmuştur.

**Tablo 2- Ankara ili Gine Cumhuriyeti Arasındaki İthalat**

<b>Yıl</b>	<b>İthalat (ABD Doları)</b>
2020	348.457
2021	290.789
2022	1.027.439
2023	440.388

Gine Cumhuriyeti'nden Ankara ilinin ithalatı, 2023 yılında 440 bin dolar olmuş 2020 yılındaki ithalat rakamına kıyasla %26,4 oranında artış gerçekleşmiştir. Bununla birlikte, ithalat 2023 yılında 2021 yılına nazaran % 51,7; 2022 yılına nazaran % -56 oranında azalmıştır.