

GÜNEY KORE ÜLKE PROFİLİ



T.C.
Ticaret Bakanlığı
Uluslararası Anlaşmalar ve Avrupa Birliği
Genel Müdürlüğü

İçindekiler

1. GENEL BİLGİLER.....	2
2. GENEL EKONOMİK DURUM	5
3. DIŞ TİCARET.....	6
4. DOĞRUDAN YABANCI YATIRIMLAR	9
5. TÜRKİYE İLE TİCARET.....	10
EKLER:.....	13

1. GENEL BİLGİLER

Başlıca Sosyal Göstergeler

Resmi Adı	Güney Kore Cumhuriyeti
Yönetim Biçimi	Cumhuriyet, başkanlık sistemi
Resmi Dili	Korece
Din	%26,3 Hıristiyan (%19,7 Protestan, %6,6 Katolik), %23,2 Budist, diğer/bilinmeyen %1,3, Ateist %49,3
Başkenti	Seul
Yüzölçümü	99.601 km2
Başlıca Şehirleri	Seul (9,9 milyon), Busan (3,7 milyon), Incheon (2,5 milyon), Daegu (2,5 milyon), Daejeon(1,4 milyon), Gwangju (1,4 milyon)
Para Birimi	Won
Yönetim Şekli	Parlamentar Demokrasi
Cumhurbaşkanı	YOON Suk Yeol
Başbakan	HAN Duck-soo

Üyesi Olduğu Kuruluşlar: ADB, AfDB (nonregional member), APEC, APT, ARF, ASEAN (dialogue partner), Australia Group, BIS, CICA, CP, EAS, EBRD, FAO, FATF, G-20, IADB, IAEA, IBRD, ICAO, ICC, ICCT, ICRM, IDA, IEA, IFAD, IFC, IFRC, IHO, ILO, IMF, IMO, IMSO, Interpol, IOC, IOM, IPU, ISO, ITSO, ITU, ITUC, LAIA, MIGA, MINURSO, NEA, NSG, OAS (observer), OECD, OPCW, OSCE (partner), Paris Club (associate), PCA, PIF (partner), SAARC (observer), UN, UNCTAD, UNESCO, UNHCR, UNIDO, UNIFIL, UNMIL, UNMIS, UNMOGIP, UNOCI, UNWTO, UPU, WCO, WFTU, WHO, WIPO, WMO, WTO, ZC

Coğrafi Konum

G. Kore Güney Asya'da Kore Yarım Adasının güney yarısında yer almakta olup, doğusunda Japon Denizi, batısında ise Sarı Deniz bulunmaktadır. Geniş bir alana sahip olan G. Kore'nin yaklaşık %70'i dağlarla kaplanmıştır. Ülkenin en yüksek noktası 1950 m yüksekliğindeki Hallasan dağıdır.

Siyasi ve İdari Yapı

Demokratik Cumhuriyet ile yönetilen G. Kore'de 290 temsilciden oluşan Meclis, yasaların uygulanmasından ve uygulamaların gözetiminden sorumlu olup, buna bütçe uygulamaları da dahildir.

G. Kore'de 9 il ve 7 büyükşehir belediyesi mevcut olup, idari yapı bu şehirler çerçevesinde geliştirilmiştir. Bunların dışında, daha küçük bir yapıya sahip, sayıları 230'u bulan belediyeler mevcuttur.

İller: Cheju-do, Cholla-bukto (North Cholla), Cholla-namdo (South Cholla), Ch'ungch'ong-bukto (North Ch'ungch'ong), Ch'ungch'ong-namdo (South Ch'ungch'ong), Kangwon-do, Kyonggi-do, Kyongsang-bukto (North Kyongsang), Kyongsang-namdo (South Kyongsang)

Büyükşehir Belediyeleri: Inch'on-gwangyoksi, Kwangju-gwangyoksi, Pusan-gwangyoksi, Soul-t'ukpyolsi, Taegu-gwangyoksi, Taejon-gwangyoksi, Ulsan-gwangyoksi

Doğal Kaynaklar

G. Kore zengin doğal kaynaklara sahip bir ülke değildir. Sanayinin en önemli kaynakları durumunda olan kömür, petrol, demir gibi madenler çok az miktarlarda bulunmakta ya da hiç çıkarılmamaktadır. G. Kore'nin ticari olarak tek zengin yeraltı kaynağı tungstendir ancak 1993 yılından itibaren onun da üretimi yapılmamaktadır. Azalan miktarlarda üretilen kurşun, çinko ve bakır ise ülke ihtiyacının küçük bir kısmını karşılamaktadır.

Ekilebilir alan, toplam alanın sadece %16,58'idir. Ülkenin büyük bir kısmı ormanlarla kaplıdır, fakat orman kaynakları ticari amaçla yoğun bir şekilde kullanılmamaktadır. Ülkenin su kaynakları yeterli derecededir.

2011-2021 döneminde kişi başına düşen yenilenebilir ülke içi temiz su kaynakları azalmakta olan ülkeler arasında G. Kore, %4 azalma ile 66. sırada olup 2021 yılında sahip olduğu kişi başına düşen temiz su miktarı 1 253m³tür. [Dünya ortalaması %13 azalma, Türkiye %12 azalma ile 96. (Dünya Bankası-2021)]

Enerji

G. Kore enerji tüketiminde dışarıya bağımlı durumdadır. Ülkenin sınırlı iç kaynaklarına ilave olarak, kalabalık nüfusu ve gelişmiş sanayisi enerjiye olan ihtiyacı artırmaktadır. Güney Kore enerji ihtiyacının yaklaşık %97'sini ithal etmektedir. Özellikle petrol ürünleri genel ithalat içinde ciddi bir paya sahiptir.

Petrol ürünleri ithalat içinde ciddi bir paya sahiptir. Özellikle 1979'daki petrol krizi sonrası bu bağımlılığın ne kadar pahalıya mal olduğu anlaşılmıştır. Hızla artan otomobil sayısı ise petrole bağımlılığı iyice artırmıştır. Hükümet bu noktada alternatif enerji kaynaklarına yönelmektedir. Özellikle elektrik üretiminde nükleer enerji ve hidro elektrik kapasitesini artırarak elektrik enerjisi ihtiyacını karşılamaya çalışmaktadır.

2023 yılında 109 bin varil/gün'lük ham petrol üretimi ile 117 ülke arasında 44. sıradadır. [ABD 1. (22 milyon varil/gün), Türkiye 50. (97 bin varil/gün)] (ABD-EIA-2025)

G. Kore LNG (sıvılaştırılmış doğal gaz) ithalatında dünyada ikinci sıradadır ve bu ithalatın büyük kısmını Endonezya ve Malezya'dan yapmaktadır. LNG talebinin yüksek ısı üretim değeri ve çevre temizliği nedeniyle gelecek yıllarda artması beklenmektedir. Güney Kore dünyanın altıncı büyük nükleer enerji kapasitesine sahiptir. Hükümetin nükleer enerjiye bakışı ülkenin enerji konusunda kendine yeterliliğine ve fosil yakıt ithalatına bağımlılığın azaltılmasına dayanmaktadır.

Bunlara ek olarak nükleer enerjiden elektrik üretiminin, fosil yakıtlardan elektrik üretiminden daha ucuz olması CO2 emisyonlarını düşürmek ve yükselen enerji fiyatlarını durdurmak konusunda bilinçli olan hükümet içinde daha cazip hale getirmektedir. Ülkede aktif nükleer enerji santrali sayısı 23'tür. İnşası devam eden 6 ve planlama aşamasında olan 5 santral bulunmaktadır.

Enerjide dıřa baęımlılıęın azaltılabilmesi baęlamında, alternatif kaynak arayıřı srmektedir. zellikle elektrik retiminde nkleer enerji ve hidro- elektrik santrallardan yararlanılmaktadır. Gney Kore hkmeti nkleer enerji konusunu stratejik ncelikli konular arasında deęerlendirmekte ve retim kapasitesini 2020 yılına kadar %56 arttırmayı planlamaktadır.

2. GENEL EKONOMİK DURUM

Temel Ekonomik Göstergeler

	2024	2025	2026*	2027*	2028*	2029*	2030*	2031*
GSYİH (Nominal Fiyatlar milyar \$)	1875,39	1872,38	1931,01	2010,46	2094,33	2181,45	2266,93	2357,31
GSYİH Büyüme (Reel Fiyatlar - %)	2	1	1,9	2,1	2,2	2	1,9	1,9
Kişi Başına Düşen Milli Gelir (Nominal Fiyatlar- \$)	36 239	36 227	37 412	39 012	40 695	42 453	44 177	46 019
Tüketici Fiyat Enflasyonu (ort, %)	2,3	2,1	2,5	1,9	2	2	2	2
Cari İşlemler Dengesinin GSYİH'ya Oranı (%)	5,3	6,6	5,6	5,4	5,3	5,4	5,5	5,5
İşsizliğin Toplam İşgücüne Oranı (%)	2,8	2,8	2,8	2,9	2,8	2,8	2,8	2,8
Nüfus (milyon)	51,75	51,69	51,62	51,54	51,47	51,39	51,32	51,23
Devletin Genel Toplam Borçlanmasının GSYİH'ya Oranı (%)	49,7	52,3	54,4	56,6	58,5	60,1	61,7	63,1

Kaynak: IMF (*) Tahmini Veriler

2026 yılında cari fiyatlara göre, 2 trilyon dolar olacağı tahmin edilen GSYİH'nın 2027 yılında 2 trilyon dolar olması beklenmektedir. (IMF-2026)

G. Kore, cari fiyatlara göre, 2026 yılı itibarıyla 190 ülke arasında dünyanın 15. büyük ekonomisidir. [ABD 1. (32 trilyon dolar), Türkiye 16. (2 trilyon dolar)] (IMF-2026)

2026 yılında sabit fiyatlara göre %1,9 oranında artması beklenen GSYİH'nın, 2027 yılında %2,1 oranında artacağı tahmin edilmektedir. (IMF-2026)

Cari fiyatlara göre G. Kore, 2026 yılında 37 412 dolarlık kişi başına düşen milli gelir ile dünyada 40. sırada yer almaktadır. [Lihtenştayn 1. (226 809 \$), Türkiye 66. (19 018 \$)] (IMF-2026)

2026 yılında %2,5 olan tüketici fiyatlarına göre yıllık ortalama enflasyon oranının 2027 yılında %1,9 olacağı tahmin edilmektedir. (IMF-2026)

Ülkedeki işsiz sayısının toplam işgücüne oranının 2026 yılında %3 olacağı ve işsizliğin yüksek olduğu ülkeler arasında 91. sırayı alacağı tahmin edilmektedir. (Sudan %61 ile 1.) (IMF-2026)

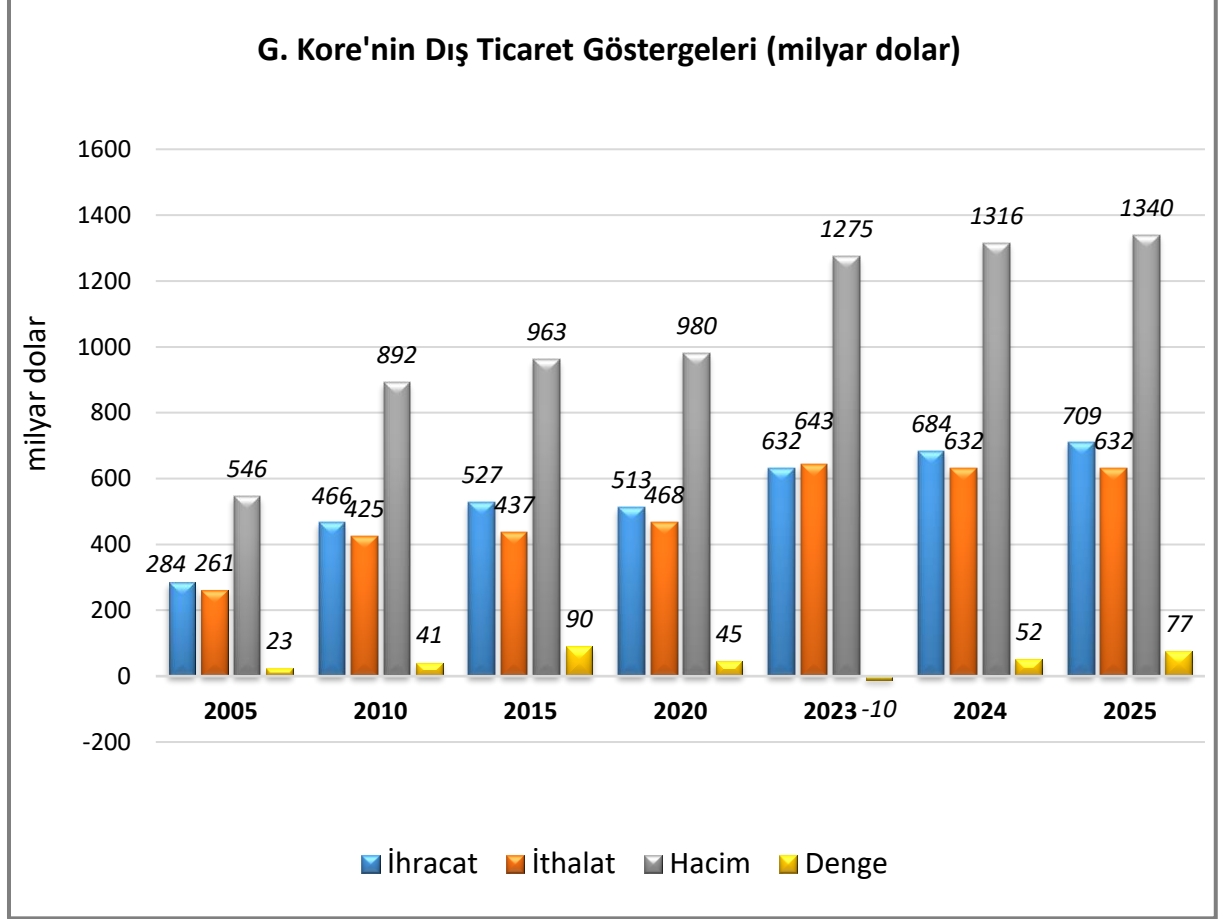
2026 yılında %5,58 oranında fazla vereceği tahmin edilen cari işlemler dengesinin GSYİH'ya oranının, 2027 yılında da %5,45 oranında fazla vermesi beklenmektedir. (IMF-2026)

2026 yılında % 54 olacağı tahmin edilen devletin genel net borcunun GSYİH'ya oranının, 2027 yılında % 57 olması beklenmektedir. (IMF-2026)

3. DIŐ TİCARET

Genel Durum

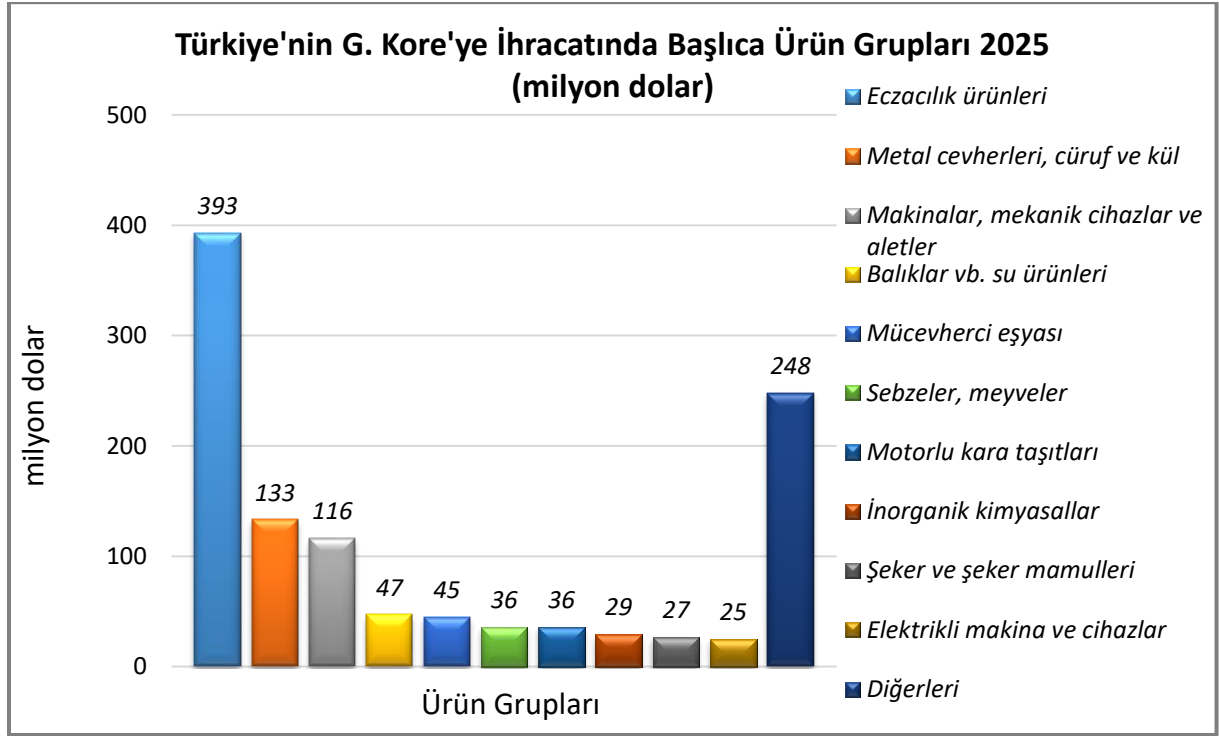
Ülkenin Dıő Ticareti



Mal ticaretinin yönü; son yıllarda eski Doğu Avrupa ülkeleri ile gelişmekte olan ülkelerin dünya pazarlarının genişlemesine yol açmış olması nedeniyle, önemli ölçüde değişmiştir. Bu değişimlerin en büyük etkisi Güney Kore'nin Çin ile ticaret bağlarının gelişmesinde gözlenmiştir. Güney Kore toplam dış ticaret hacmi 2024 yılında 1.316 milyar dolar olup; 2025 yılında ise 1.340 milyar dolar olmuştur.

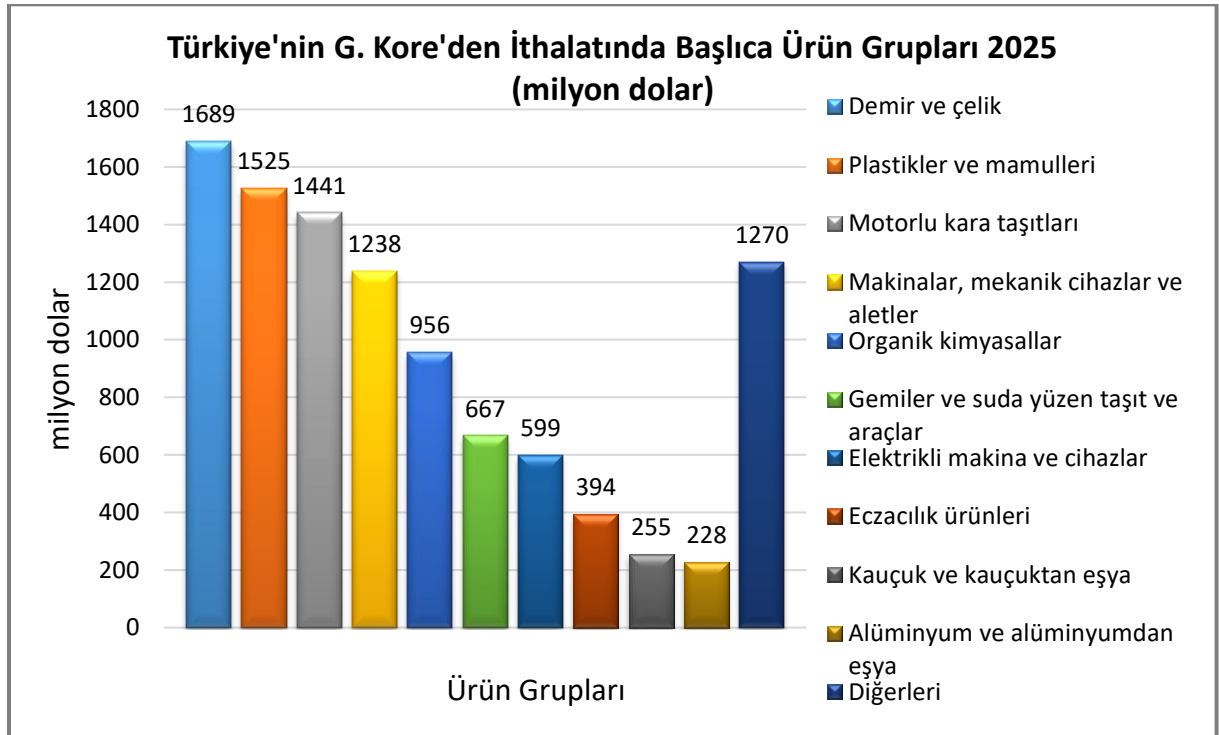
Başlıca Ürünler İtibarı ile Dış Ticaret

İhracat



Kaynak: Trademap, [detaylı tablo için tıklayın](#)

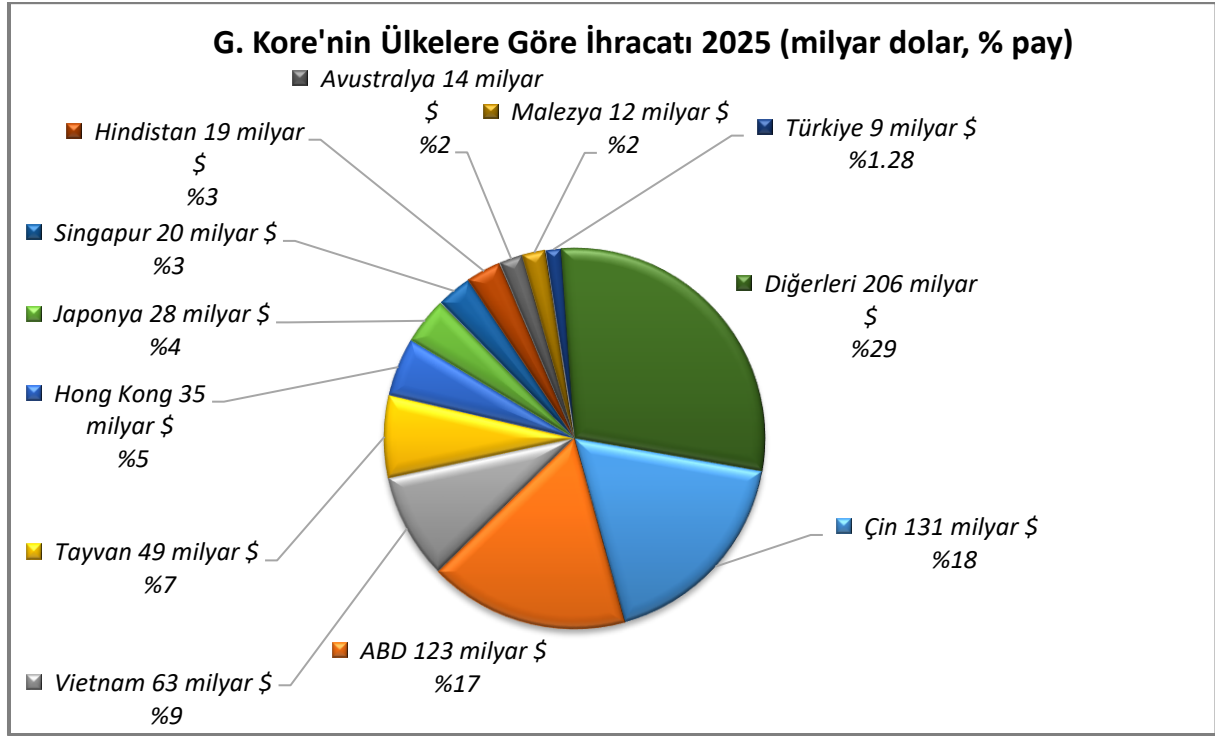
İthalat



Kaynak: Trademap, [detaylı tablo için tıklayın](#).

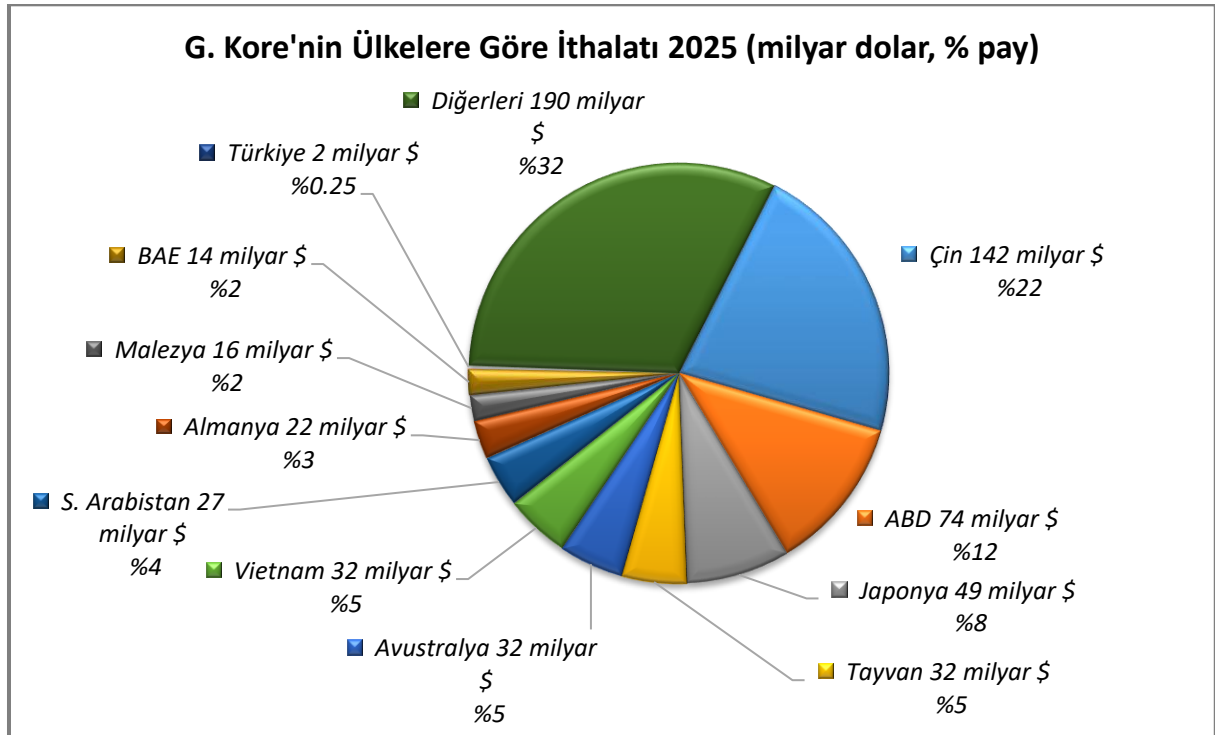
Başlıca Ülkeler İtibarı ile Dış Ticaret

İhracat



Kaynak: Trademap, [detaylı tablo için tıklayın](#)

İthalat



Kaynak: Trademap, [detaylı tablo için tıklayın](#)

4. DOĐRUDAN YABANCI YATIRIMLAR

Dođrudan Yabancı Yatırımların Görünümü

G. Kore, 2023 yılında 15 milyar dolar ile doğrudan yabancı yatırım çeken ülkeler arasında 28. sıradadır. [ABD 311 milyar dolar ile 1., Türkiye 10 milyar dolar ile 31. (UNCTAD-2026)]

2021-2023 döneminde toplam doğrudan yabancı yatırım miktarı 62 milyar dolar olan G. Kore, 2023 yılında 284 milyar dolarlık toplam yabancı sermaye stođu ile dünyada 27. sıradadır. [ABD 13 trilyon dolar ile 1., Türkiye 157 milyar dolar ile 43. (UNCTAD-2026)]

2022 yılı insani gelişmişlik endeksine göre dünyada 193 ülke arasında G. Kore 19. sıradadır. (İsviçre 1. Türkiye 45.) (UN-2026)

2024 yılı ekonomik serbestlik endeksine göre G. Kore, dünyada 176 ülke arasında 14. sıradadır. (Singapur 1., Türkiye 102.) (The Heritage Foundation-2026)

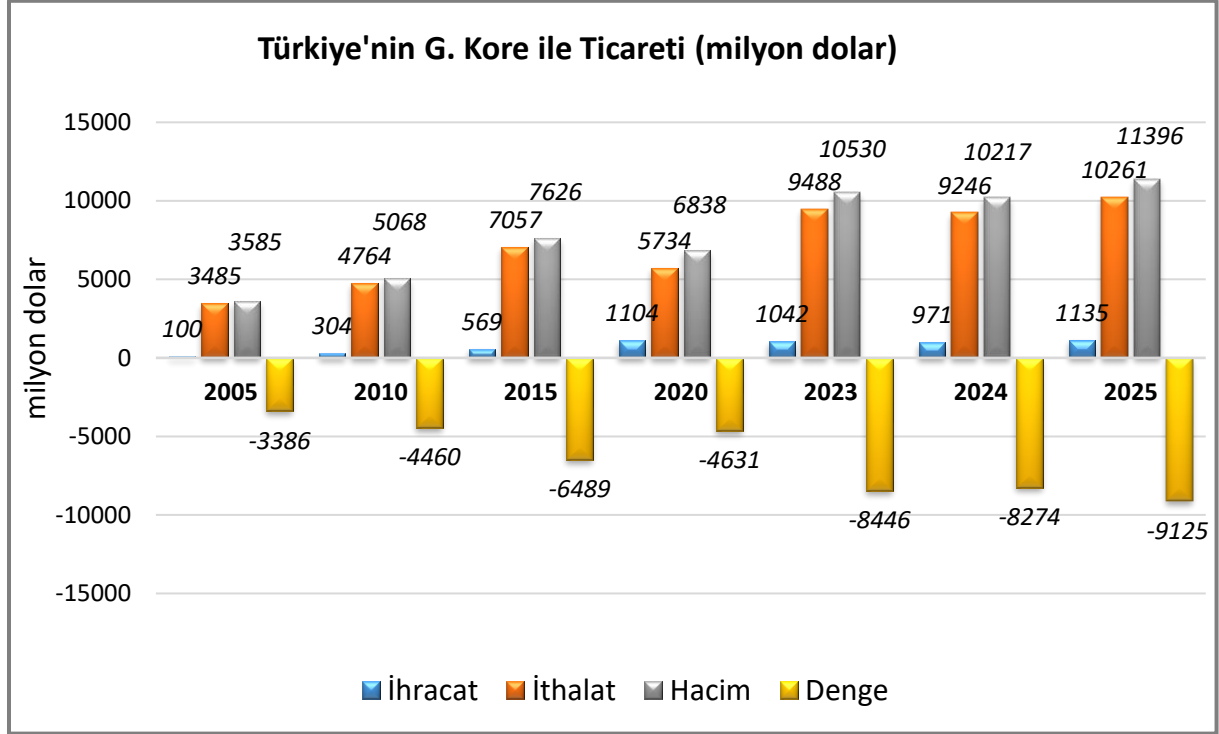
Küresel rekabetçilik açısından 2019 yılı verilerine göre dünyadaki 141 ülke arasında G. Kore 13. sıradadır. (Singapur 1., Türkiye 61.) (World Economic Forum-2026)

5. TÜRKİYE İLE TİCARET

Genel Durum

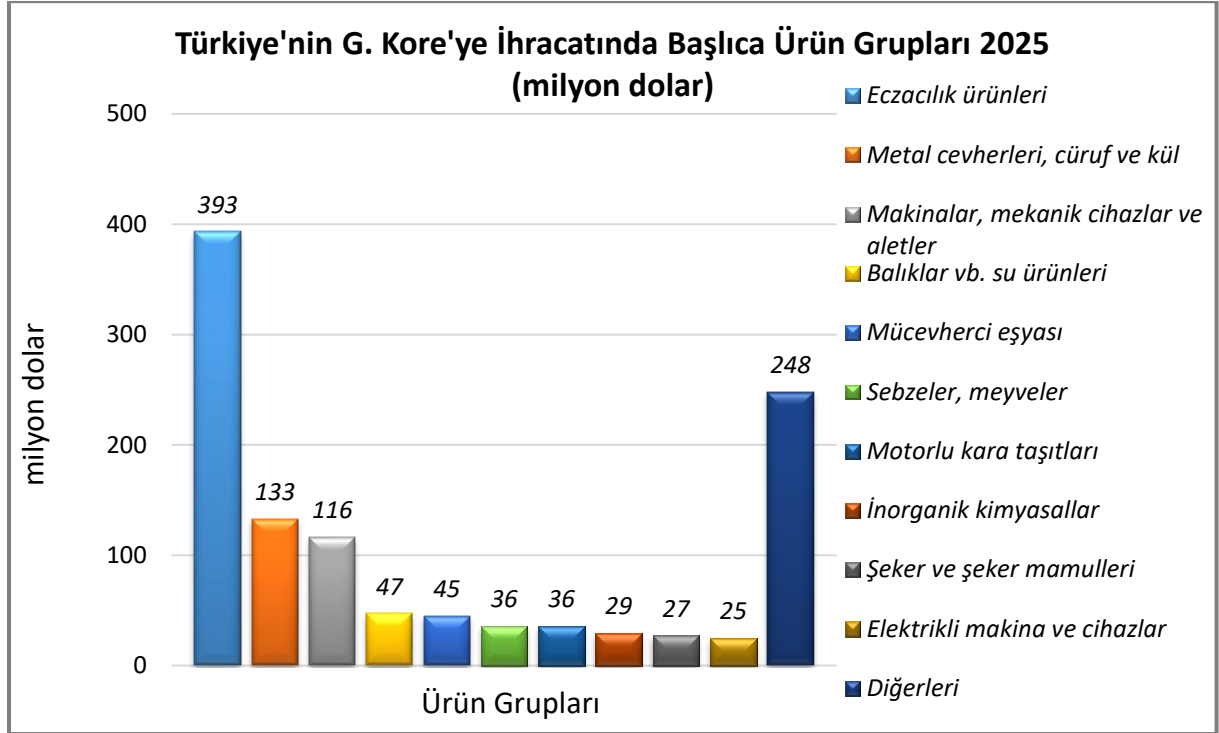
Güney Kore Cumhuriyeti, dış ticaretimizde oransal olarak en çok açık verdiğimiz ülkelerden biridir. Ticaret açığı 2024 yılında 8,2 milyon ABD doları, 2025 yılında ise 9,1 milyon ABD doları olarak gerçekleşmiştir.

Türkiye-G. Kore Dış Ticareti



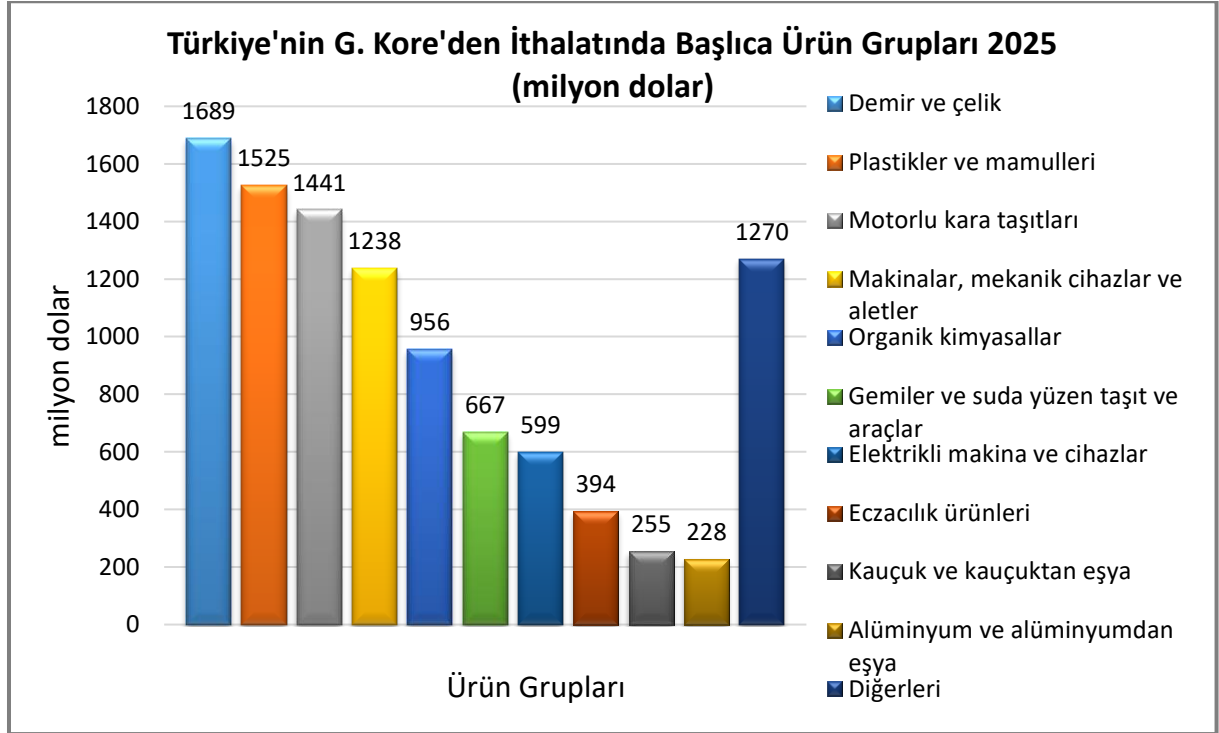
Kaynak: Trademap,

Türkiye'nin Güney Kore'ye İhracatında Başlıca Ürünler



Kaynak: Trademap, [detaylı tablo için tıklayın](#)

Türkiye'nin Güney Kore'ye İthalatında Başlıca Ürünler



Kaynak: Trademap, [detaylı tablo için tıklayın](#)

Yatırım İlişkileri

Güney Kore ile yatırım alanındaki ilişkilerimizin derinleştirilmesi, istikrarlı ve kalıcı işbirliğinin oluşturulması açısından önemli bir süreci oluşturmaktadır.

Aralarında Hyundai, LG, KT & G gibi dev şirketlerin de yer aldığı 226 Kore'li firmanın ülkemizde başta otomotiv, bilişim ve elektronik, madencilik, turizm ve imalat sanayi olmak üzere çeşitli alanlarında yaklaşık 451 milyon ABD Doları yatırımı mevcuttur.

En son T.C. Seul Büyükelçiliği Ticaret Müşavirliğinin de katkılarıyla çelik devi POSCO'nun Bursa'da 24 milyon ABD Doları tutarında yatırım yapma kararı alması Kore'li firmaların küresel kriz döneminde dahi ülkemizi bölgesel bir üretim ve dağıtım üssü olarak değerlendirmeye devam ettiğinin somut bir göstergesidir.

Ancak, Güney Kore'nin yurtdışı yatırımlarının ülkemize yönlendirilmesi için daha etkin tanıtım çalışmalarının yapılması gerekmektedir.

Bu çerçevede, Güney Koreli firmaların ülkemize ilgilerini arttırmada yatırım seminerlerinin önemli bir araç olduğu değerlendirilmektedir.

Buna mukabil, ülkemizdeki yatırım olanaklarının yerinde incelenmesi amacıyla Güney Kore'li yatırım analiz heyetlerinin ülkemize getirilmesi hususunda Güney Kore'nin desteğinin sağlanması büyük önem arz etmektedir.

Ayrıca, kamu kurum ve kuruluşlarımız ile kamu ortaklıkları ve iştirakleri tarafından açılan uluslararası ihaleleri kazanan Kore'li firmaların ülkemiz ihraç ürünlerinin Güney Kore pazarına girmesine imkan tanıyacak offset taahhüdünde bulunmalarının sağlanması gerektiği düşünülmektedir.

EKLER:**EK-1: Güney Kore'nin İhracatında Başlıca Ürünler (bin dolar)**

Sıra	GTİP	ÜRÜNLER	2023	2024	2025	Pay (% 2025)	Değişim (% 2024- 2025)
TOPLAM İHRACAT (Diğerleriyle)			632 225 745	683 691 488	708 919 275	100	3,7
1.	8542	Elektronik entegre devreler	86 134 555	120 189 185	142 821 927	20,1	18,8
2.	8703	Otomobiller	68 260 793	68 326 446	68 462 018	9,7	0,2
3.	2710	Petrol yağları ve bitümenli minerallerden elde edilen yağlar	50 890 325	49 495 460	44 519 952	6,3	-10,1
4.	8901	Yolcu gemileri, gezinti gemileri, feribotlar, yük gemileri, mavnalar ve insan veya yük taşımaya mahsus benzeri gemiler	16 715 376	22 240 472	25 970 792	3,7	16,8
5.	8473	84.69 ila 84.72 pozisyonlarındaki makina ve cihazlarda kullanılmaya elverişli aksam-parça-aksesuarlar (kutu, kılıf vb)	9 053 549	16 858 034	24 950 747	3,5	48
6.	8708	Karayolu taşıtları için aksam ve parçalar	19 431 948	18 808 779	17 810 070	2,5	-5,3
7.	8524	Düz panel ekran modülleri (dokunmaya duyarlı ekranlar içersin içermesin)	17 043 201	17 105 065	15 436 849	2,2	-9,8
8.	8523	Sesleri ve diğer fenomenleri kaydetmeye mahsus diskler, bantlar, katı hal kalıcı depolama aygıtları, akıllı kartlar vb	5 971 275	11 479 892	12 244 069	1,7	6,7
9.	8529	Sadece veya esas itibarıyla 85.25 ila 85.28 pozisyonlarında yer alan cihazlara mahsus aksam ve parçalar	8 345 069	9 821 737	10 080 297	1,4	2,6
10.	3304	Güzellik, makyaj ve cilt bakımı için müstahzarlar (güneşlenme kremleri ve müst. dahil), manikür ve pedikür müstahzarları	7 181 882	8 575 169	9 430 593	1,3	10
11.	8486	Yarı iletken disklerin, külçelerin, entegre devrelerin vb imalatında kullanılan makine ve cihazlar; aksam-parça-aksesuar	6 595 182	8 252 133	9 223 954	1,3	11,8
12.	3002	Serum, aşı, toksin vb. ürünler	4 902 889	6 543 884	7 661 413	1,1	17,1
13.	2902	Siklik hidrokarbonlar	8 987 900	8 808 298	7 261 322	1	-17,6
14.	8507	Elektrik akümülatörleri (bunların separatörleri dahil)	9 831 355	8 207 230	7 227 419	1	-11,9
15.	8517	Telefon cihazları, ses, görüntü veya diğer bilgileri almaya veya vermeye mahsus diğer cihazlar	7 221 050	7 462 296	7 109 177	1	-4,7

Kaynak: Trademap -direcdata/Güney Kore

EK-2: Güney Kore'nin İthalatında Başlıca Ürünler (bin dolar)

Sıra	GTİP	ÜRÜNLER	2023	2024	2025	Pay (%, 2025)	Değişim (%, 2024- 2025)
TOPLAM İTHALAT (Diğerleriyle)			642 571 069	632 098 015	631 524 808	100	-0,1
1.	2709	Ham petrol (petrol yağları ve bitümenli minerallerden elde edilen yağlar)	86 158 419	85 379 752	75 255 811	11,9	-11,9
2.	8542	Elektronik entegre devreler	51 685 861	60 491 605	61 703 100	9,8	2
3.	2711	Petrol gazları ve diğer gazlı hidrokarbonlar	41 178 397	34 695 262	30 492 482	4,8	-12,1
4.	8486	Yarı iletken disklerin, külçelerin, entegre devrelerin vb imalatında kullanılan makine ve cihazlar; aksam-parça-aksesuar	17 336 367	18 656 020	21 756 137	3,4	16,6
5.	2710	Petrol yağları ve bitümenli minerallerden elde edilen yağlar	22 926 029	24 780 703	20 976 282	3,3	-15,4
6.	8703	Otomobiller	14 508 707	12 100 987	13 343 620	2,1	10,3
7.	2701	Taşkömürü; taşkömüründen elde edilen briketler, topak vb. katı yakıtlar	20 072 226	16 408 398	12 395 204	2	-24,5
8.	8517	Telefon cihazları, ses, görüntü veya diğer bilgileri almaya veya vermeye mahsus diğer cihazlar	10 954 524	9 687 615	9 891 225	1,6	2,1
9.	8471	Otomatik bilgi işlem mak. bunlara ait birimler; manyetik veya optik okuyucular, verileri koda dönüştüren ve işleyen mak.	7 451 619	8 391 675	9 410 171	1,5	12,1
10.	8473	84.69 ila 84.72 pozisyonlarındaki makina ve cihazlarda kullanılmaya elverişli aksam-parça-aksesuarlar (kutu, kılıf vb)	4 961 468	6 090 627	8 367 646	1,3	37,4
11.	7108	Altın (platin kaplamalı altın dahil) (işlenmemiş veya yarı işlenmiş ya da pudra halinde)	983 360	2 302 354	7 697 365	1,2	234,3
12.	2601	Demir cevherleri ve konsantreleri	8 081 930	8 255 792	7 197 166	1,1	-12,8
13.	2603	Bakır cevherleri ve konsantreleri	5 826 847	5 145 355	6 072 992	1	18
14.	8507	Elektrik akümülatörleri (bunların separatörleri dahil)	8 830 421	5 170 608	5 408 298	0,9	4,6
15.	8708	Karayolu taşıtları için aksam ve parçalar	5 066 338	5 216 694	5 116 682	0,8	-1,9

Kaynak: Trademap-direcdata/Güney Kore

EK-3: Güney Kore'nin Ülkelere Göre İhracatı (bin dolar)

Sıra	Ülke	2023	2024	2025	Pay (% 2025)	Değişim (% 2024-2025)
TOPLAM İHRACAT (Diğerleriyle)		632 225 745	683 691 488	708 919 275	100	3,7
1.	Çin	124 817 682	133 036 262	130 649 061	18,4	-1,8
2.	ABD	116 322 826	128 436 279	123 248 726	17,4	- 4
3.	Vietnam	53 479 535	58 321 315	62 766 065	8,9	7,6
4.	Tayvan	20 178 766	33 960 917	49 063 816	6,9	44,5
5.	Hong Kong	25 193 553	35 022 793	34 848 545	4,9	-0,5
6.	Japonya	29 000 615	29 606 670	28 295 236	4	-4,4
7.	Singapur	18 751 990	18 216 058	19 564 486	2,8	7,4
8.	Hindistan	17 949 602	18 695 670	19 212 494	2,7	2,8
9.	Avustralya	17 791 354	15 593 101	14 184 912	2	- 9
10.	Malezya	9 760 076	10 442 654	12 363 918	1,7	18,4
11.	Meksika	12 221 993	13 607 183	12 053 364	1,7	-11,4
12.	Filipinler	9 008 624	10 242 442	11 624 998	1,6	13,5
13.	Kanada	8 434 491	10 352 008	10 208 078	1,4	-1,4
14.	Hollanda	6 855 567	6 799 613	9 610 692	1,4	41,3
15.	Almanya	10 317 074	9 037 880	9 273 733	1,3	2,6
...
16.	Türkiye	8 988 419	9 015 812	9 080 717	1,28	0,7

Kaynak: Trademap-direcdata/Güney Kore

EK-4: Güney Kore'nin Ülkelere Göre İthalatı (bin dolar)

Sıra	Ülke	2023	2024	2025	Pay (% 2025)	Değişim (% 2024-2025)
TOPLAM İTHALAT (Diğerleriyle)		642 571 069	632 098 015	631 524 808	100	-0,1
1.	Çin	142 857 338	139 867 768	141 927 229	22,5	1,5
2.	ABD	71 732 495	72 479 284	73 711 445	11,7	1,7
3.	Japonya	47 656 468	47 898 729	48 895 796	7,7	2,1
4.	Tayvan	24 370 640	30 222 478	32 331 955	5,1	7
5.	Avustralya	32 823 137	29 955 851	32 074 812	5,1	7,1
6.	Vietnam	25 941 782	28 440 674	31 772 392	5	11,7
7.	S. Arabistan	32 762 549	31 502 205	27 398 301	4,3	- 13
8.	Almanya	23 610 471	22 300 138	21 627 214	3,4	- 3
9.	Malezya	15 237 142	13 981 975	15 508 839	2,5	10,9
10.	BAE	16 422 761	17 988 201	14 112 236	2,2	-21,5
11.	Singapur	11 178 605	10 561 353	11 372 570	1,8	7,7
12.	Endonezya	12 145 901	12 568 965	11 303 241	1,8	-10,1
13.	Hollanda	8 061 948	8 176 755	10 052 697	1,6	22,9
14.	Katar	14 998 929	14 210 989	9 923 564	1,6	-30,2
15.	Irak	7 899 268	9 029 244	9 103 457	1,4	0,8
...
40.	Türkiye	1 438 599	1 275 384	1 568 820	0,25	23

Kaynak: Trademap-direcdata/Güney Kore

Ek-5: Türkiye'nin Güney Kore'ye İhracatında Başlıca Ürünler (bin dolar)

Sıra	GTİP	ÜRÜNLER	2023	2024	2025	Pay (% 2025)	Değişim (%, 2024- 2025)
TOPLAM İHRACAT (Diğerleriyle)			1 041 595	971 253	1 135 426	100	16,9
1.	3002	Serum, aşı, toksin vb. ürünler	453 745	303 463	389 020	34,3	28,2
2.	2608	Çinko cevherleri ve konsantreleri	34 974	49 393	67 283	5,9	36,2
3.	2607	Kurşun cevherleri ve konsantreleri	11 455	63 964	61 012	5,4	-4,6
4.	8409	Sadece veya esas itibarıyla 84.07 veya 84.08 pozisyonlarındaki motorların aksam ve parçaları	27 411	20 909	45 439	4	117,3
5.	7108	Altın (platin kaplamalı altın dahil) (işlenmemiş veya yarı işlenmiş ya da pudra halinde)	1 515	11 150	40 145	3,5	260
6.	304	Balık filetoları ve diğer balık etleri (taze, soğutulmuş veya dondurulmuş)	22 271	31 448	37 372	3,3	18,8
7.	8708	Karayolu taşıtları için aksam ve parçalar	26 086	28 858	29 275	2,6	1,4
8.	1704	Kakao içermeyen şeker mamulleri (beyaz çikolata dahil)	18 734	19 942	25 059	2,2	25,7
9.	8413	Sıvılar için pompalar (ölçü tertibatı olsun olmasın) ve sıvı elevatörleri	13 006	24 908	24 074	2,1	-3,3
10.	2009	Meyve ve sebze suları	13 617	12 914	15 892	1,4	23,1
11.	8511	Motorlarda kullanılan elektrikli ateşleme veya hareket ettirme tertibat ve cihazları (ateşleme-dinamo manyetoları, vb)	713	3 953	11 000	1	178,3
12.	2008	Yer fıstığı ve diğer kabuklu yemiş ve meyve konserveleri	6 477	11 797	10 829	1	-8,2
13.	307	Yumuşakçalar (canlı, taze, soğutulmuş, dondurulmuş, kurutulmuş, tuzlanmış vs.)	5 195	7 696	10 063	0,9	30,8
14.	1902	Makarnalar ve kuskus	5 897	8 067	9 628	0,8	19,4
15.	2836	Karbonat; peroksikarbonat; amonyum karbomat içeren ticari amonyum karbonat	15 368	10 617	8 991	0,8	-15,3

Kaynak: Trademap-direcdata/Türkiye

Ek-6: Türkiye'nin Güney Kore'den İthalatında Başlıca Ürünler (bin dolar)

Sıra	GTİP	ÜRÜNLER	2023	2024	2025	Pay (% 2025)	Değişim (%, 2024- 2025)
TOPLAM İTHALAT (Diğerleriyle)			9 487 978	9 245 621	10 260 773	100	11
1.	8703	Otomobiller	479 694	576 191	1 048 897	10,2	82
2.	2917	Polikarboksilik asitler, anhidritleri, halojenürleri ve türevleri	793 520	962 386	742 021	7,2	-22,9
3.	3902	Propilen ve diğer olefinlerin polimerleri (ilk şekillerde)	373 015	381 970	508 848	5	33,2
4.	8905	Fener, yangın söndürme, tarak gemileri, yüzer vinçler vb; yüzer havuzlar; yüzer-dalabilen sondaj ve üretim platformları	0	0	504 700	4,9	-
5.	7208	Demir veya alaşımsız çelikten yassı hadde ürünleri (genişlik >= 600 mm)	492 269	352 889	427 129	4,2	21
6.	3002	Serum, aşı, toksin vb. ürünler	356 821	330 968	375 863	3,7	13,6
7.	7210	Demir veya alaşımsız çelikten yassı hadde mamulleri, genişlik ≥600 mm (kaplanmış)	319 811	304 944	288 418	2,8	-5,4
8.	8407	Kıvılcım ile ateşlemeli içten yanmalı doğrusal veya döner pistonlu motorlar (patlamalı motor)	295 774	312 461	270 576	2,6	-13,4
9.	7219	Paslanmaz çelikten yassı hadde mamulleri (genişliği 600 mm. veya fazla olanlar)	127 764	277 313	264 819	2,6	-4,5
10.	7225	Diğer alaşımlı çelikten yassı hadde mamulleri (genişliği 600 mm.veya daha fazla)	233 159	221 353	228 290	2,2	3,1
11.	8708	Karayolu taşıtları için aksam ve parçalar	328 931	297 928	221 134	2,2	-25,8
12.	7209	Demir veya alaşımsız çelikten yassı hadde mamulleri (genişliği > 600 mm, soğuk haddelenmiş, kaplanmamış)	245 424	170 710	218 549	2,1	28
13.	3903	Stiren polimerleri (ilk şekillerde)	252 943	230 140	215 178	2,1	-6,5
14.	7606	Aluminyum saclar, levhalar, şeritler (kalınlığı 0,2 mm. yi geçenler)	130 658	157 655	206 275	2	30,8
15.	8429	Buldozerler, greyderler, toprak tesviye makinaları, skreyperler, mekanik küreyiciler, ekskavatörler, yol silindirleri vb	226 983	157 896	194 103	1,9	22,9

Kaynak: Trademap-direcdata/Türkiye