


GÜRCİSTAN

ÜLKE PROFİLİ



T.C.
Ticaret Bakanlığı
Uluslararası Anlaşmalar ve Avrupa Birliği
Genel Müdürlüğü

İÇİNDEKİLER

1. GENEL BİLGİLER	3
2. GENEL EKONOMİK DURUM	7
3. DIŞ TİCARET	9
4. DOĞRUDAN YABANCI YATIRIMLAR	14
5. TÜRKİYE ile TİCARET	15
EKLER:	17

1. GENEL BİLGİLER

Başlıca Sosyal Göstergeler

Resmi Adı	Gürcistan
Nüfus	3.691.000 (IMF, Nisan 2026 tahmini)
Dil	Gürcüce (resmi dil)
Yüzölçümü	69.700 km ²
Başkent	Tiflis
Başlıca Şehirleri	Kutaisi, Zugdidi, Batum
Yönetim Şekli	Demokratik Cumhuriyet
Devlet Başkanı	Mikheil Kavelaşvili
Para Birimi	Lari

Üyesi Olduğu Başlıca Uluslararası Kuruluşlar

Avrupa Güvenlik ve İşbirliği Örgütü (AGİT), Avrupa Konseyi (AK), Avrupa Kafkasya Asya Ulaştırma Koridoru (TRACECA), Birleşmiş Milletler (BM), Dünya Bankası (WB), Dünya Ticaret Örgütü (DTÖ), Gürcistan, Ukrayna, Azerbaycan ve Moldova Grubu (GUAM), Karadeniz Ekonomik İşbirliği Teşkilatı (KEİ), Uluslararası Para Fonu (IMF), Uluslararası Polis Teşkilatı (INTERPOL), Birleşmiş Milletler Eğitim, Bilim ve Kültür Örgütü (UNESCO).

14-15 Aralık 2023 tarihlerinde gerçekleştirilen Avrupa Birliği Devlet ve Hükümet Başkanları Zirvesi'nde Gürcistan'a aday ülke statüsü tanınmıştır. Gürcistan, AB'ye katılım sürecini 2024 yılı Kasım ayında 2028 yılına kadar askıya almıştır.

Coğrafi Konum

Gürcistan, 40' ve 47' doğu boylamları ile 41' ve 44' kuzey enlemleri arasında yer almaktadır. Ülkenin 69.700 km² olan yüzölçümünün yaklaşık %80'i dağlıktır. Ülkenin kuzeyinde Rusya Federasyonu (Dağıstan, Çeçenistan, Kuzey Osetya, Kabarday-Balkar Özerk Cumhuriyetleri), güneyinde Ermenistan, güneydoğusunda Azerbaycan, güneybatı ve batısında Türkiye yer almaktadır. Kara sınırlarının uzunluğu yaklaşık 2.000 km'dir. Batı ve kuzeybatısında 310 km uzunluğunda Karadeniz kıyıları yer almaktadır.

Kuzeyden Büyük Kafkas ve güneyden Transkafkas dağları ile çevrili olan Gürcistan merkezde tektonik bir yapıya sahiptir. Karadeniz kıyılarından doğudaki Alazani Vadisine kadar olan bölümde, tarıma elverişli büyük ova ve platolar bulunmaktadır.

Gürcistan'ın batısına ılık, nemli Akdeniz iklimini andıran yarı tropik iklim, doğusuna ise Alp Dağları'nın iklim özelliklerine benzer kara iklimi hakimdir. İklimin bu kadar değişmesinde, ülkeyi doğu ve batı olmak üzere ikiye ayıran Likhi Sıradağlarının büyük rolü vardır.

Ayrıca, Gürcistan Kafkaslarda en fazla yağış olan ülke konumunda olup, Karadeniz kıyılarında yıllık yağış miktarı 2.000 mm³'ün üzerindedir. Başkent Tiflis'te yıllık ortalama sıcaklık ise 12,8°C'dir.

İklim ve coğrafyanın getirdiği avantaj ile Gürcistan, turistlerin ve araştırmacıların ilgisini çekecek kadar zengin ve kendine özgü bir flora ve faunaya sahiptir. Büyük kısmını meşe, çam, kayın, ceviz ve fındık ağaçlarının oluşturduğu ormanlar ülkenin yaklaşık %35'ini kaplamaktadır.

Gürcistan, en büyükleri Rioni, Inguri, Kura ve Mktvari olmak üzere çok sayıda akarsuya sahiptir. Ülkedeki akarsular taşımacılık yapılmasına müsait olmamasına rağmen özellikle büyük hidroelektrik enerjisi üretimi için son derece uygundur.

Ayrıca, ülkede 850'den fazla göl, yarısından fazlası termal olmak üzere 2.000 civarında mineral su kaynağı bulunmaktadır. Diğer taraftan, Shkana, Janga ve Kazbegi başlıca yüksek dağlardır.

Siyasi ve İdari Yapı

Gürcistan, 24 Ağustos 1995'te kabul edilen Anayasaya göre, 31 Mart 1991'de yapılan referandum ve 9 Nisan 1991'de kabul edilen bağımsızlık yasası ile bağımsız, üniter ve bölünmez bir devlet olarak kurulmuştur. Ülkenin yönetim şekli demokratik cumhuriyettir.

Gürcistan'ın idari yönetim birimleri, 9 bölge ve başkent Tiflis ile Abhazya Özerk Cumhuriyeti ve Acara Özerk Cumhuriyeti'nden oluşmaktadır. 27 Ekim 2013 tarihinde gerçekleştirilen seçimlerde Gürcü Rüyası koalisyonunun adayı Giorgi Margvelaşvili, geçerli oyların yaklaşık %62'sini alarak Mikheil Saakaşvili'nin yerine Cumhurbaşkanı seçilmiştir. Gürcistan'da 17 Kasım 2013 tarihinde yeni Cumhurbaşkanının göreve başlamasıyla, anayasada parlamenter sisteme geçişe ilişkin olarak 2010 yılında yapılan değişiklikler de yürürlüğe girmiştir. Hükümet, ülkenin iç ve dış siyasetinden sorumlu ana yürütme organı haline gelmiştir. Bu çerçevede, Cumhurbaşkanının yetkileri önemli ölçüde azaltılırken, Başbakan, Hükümet ve Parlamantonun yetkileri artırılmıştır.

Anayasa değişikliği ile parlamenter sisteme geçen Gürcistan'da Cumhurbaşkanı son kez 2018 yılında doğrudan halkoyuyla seçilmiştir. 14 Aralık 2024 tarihinde gerçekleştirilen Cumhurbaşkanlığı seçiminde Mikheil Kavelaşvili, 300 koltuklu bir seçim kurulu tarafından Cumhurbaşkanlığına seçilmiştir. Mikheil Kavelaşvili 29 Aralık 2024 tarihinde yemin ederek göreve başlamıştır.

Ülkede en son parlamento seçimi 26 Ekim 2024 tarihinde gerçekleştirilmiş olup, seçimleri oyların %54'ünü alan iktidardaki Gürcü Rüyası-Demokratik Gürcistan partisi kazanmıştır.

Gürcistan Parlamentosu tek kamaralı olup, 150 üyeden oluşmaktadır. Parlamento seçimleri dört yılda bir düzenlenmektedir. Üyelerden 77'si nispi temsil, diğer 73'ü ise çoğunluk sistemine göre seçilmektedir.

Sovyetler Birliği'nin dağılması üzerine, Abhazya ve Güney Osetya Gürcistan'dan sözde bağımsızlıklarını ilan etmişler ve bu nedenle Gürcistan ile Abhazya ve Güney Osetya arasında çatışmalar yaşanmıştır. Gürcistan'ın de-facto yönetimleri ve RF ile gerilimi 2008 yazında artış göstermiş, Güney Osetya ve Gürcü yönetimi arasında sıklaşan çatışmalar, beş gün süren Ağustos 2008 savaşına yol açmıştır. Savaş, AB'nin arabuluculuğuyla 12 Ağustos 2008 tarihinde sağlanan ateşkes anlaşması ile sona ermiş ve Rus birlikleri 2008 Ekim ayında Abhazya ve Güney Osetya dışında işgal ettikleri Gürcü topraklarından çekilmişlerdir.

Gürcistan, Abhazya ve Güney Osetya'nın 2008 yılından beri Rusya'nın işgali altında olduğunu belirtmekte ve Rusya'dan bu işgaline son vermesini talep etmektedir. Ülkemiz, Abhazya ve Güney Osetya'nın sözde "bağımsızlıklarını" tanımamakta, Gürcistan'ın uluslararası tanınmış sınırları çerçevesinde egemenlik ve toprak bütünlüğünü desteklemektedir.

Nüfus ve İstihdam

Nüfusun %86,8'i Gürcülerden, %6,3'ü Azerilerden, %4,5'i Ermenilerden geriye kalanı ise diğer milletlerden oluşmaktadır.

2026 yılında 3,69 milyon kişi ile dünyada 124. sırada yer alan Gürcistan nüfusunun, 2031 yılında 3,68 milyon kişi olacağı tahmin edilmektedir.

Ülke çok önemli bir nüfus sorunu ile karşı karşıyadır. 1989 yılında gerçekleştirilen nüfus sayımından bugüne kadar, 5,5 milyon olan ülke nüfusu yaklaşık %30 üzerinde düşüş göstermiştir. Nüfustaki bu ciddi düşüş; düşen doğum oranı, büyük çaptaki göç ve ülkeden kopan bölgelerdeki (Abhazya ve Güney Osetya) nüfusun sayılmamasından kaynaklanmaktadır. Doğum oranının düşmesine ve büyük çaplı göçe, iç savaş nedeni ile yaşanan sıkıntılar ve ülke ekonomisindeki kötüye gidiş neden olmuştur.

İstatistiki göstergelere göre göç eden nüfusun büyük çoğunluğu çalışma yaşında olup, bu kişilerin çok büyük bölümü meslek sahibi ya da yüksek eğitim görmüş kişilerdir. Çalışma yaşındaki nüfusun ülkeden göçü doğum oranlarının düşmesine de neden olmuştur.

Gürcistan'a son 5 yılda ve resmi sayısı belli olmamakla birlikte nüfusu 200 bine yaklaşan Rusya, Belarus, Ukrayna ve çeşitli Orta Asya ülkeleri vatandaşları göç etmiştir. Ukrayna-Rusya savaşının sona ermesi halinde bu nüfusun bir kısmının geri dönebileceği değerlendirilmektedir. Ayrıca, yaşam maliyetlerinin ucuzluğu nedeniyle ülkeye gelen ve dijital göçebe olarak adlandırılan batılı nüfusun da Gürcistan'dan başka ülkelere yönelme süreci devam etmektedir.

Doğal Kaynaklar ve Çevre

Ülke topraklarının %11'i tarıma elverişli arazilerden, %25'i ise meralardan oluşmaktadır. Ülkenin %34'ü ise ormanlık arazidir.

Gürcistan, dünyadaki en zengin manganez yataklarından birine sahiptir. Toplam rezervlerin 222 milyon ton olduğu tahmin edilmektedir. Ancak yine de talebin azalması ve enerji maliyetlerindeki yüksek artışlar gibi sorunlarla yüz yüzedir.

Gürcistan ayrıca bakır ve demir cevherlerine, obsidyen, arsenik ve akik taşı gibi minerallere de sahiptir. Ülkede yaklaşık 300 milyon ton kömür rezervi bulunmakla birlikte, Gürcistan kömürü yeterli kalitede değildir.

Gürcistan enerji kaynakları açısından yetersiz olduğundan bu açığını ithalatla gidermeye çalışmaktadır. Gürcistan'ın doğusunda bazı petrol yatakları bulunmaktadır. Bilinen petrol rezervi 35 milyon varil civarındadır. Petrol ihtiyacının bir kısmı İran'dan ithal edilerek

karşılanmaktadır. Ayrıca doğal gazın da yeterli miktarlarda olmayışı Gürcistan'ı, Rusya ve Türkmenistan'dan ithalata bağımlı kılmaktadır.

Gürcistan, önemli maden suyu kaynaklarına sahiptir. En bilinen kaynaklar ülkenin ortasındaki Borjomi'de bulunmaktadır. Bu bölgede bir Gürcü-Hollanda ortak yatırım şirketinin hem iç tüketim hem de ihracata yönelik üretim gerçekleştiren iki şişeleme fabrikası bulunmaktadır. Dünyanın sayılı su kaynaklarına sahip olan Gürcistan kaynaklarının yalnızca yaklaşık % 10'unu kullanmaktadır. Gelecekte ülkede bu alanda çok önemli iş fırsatları doğması beklenmektedir.

2. GENEL EKONOMİK DURUM

Temel Ekonomik Göstergeler

	2024	2025	2026*	2027*	2028*	2029*	2030*	2031*
GSYİH (Nominal Fiyatlar milyar \$)	34,19	38,22	42,72	46,7	51,14	56,06	61,5	67,45
GSYİH Büyüme (Reel Fiyatlar - %)	9,7	7,5	5,3	5,0	5,0	5,0	5,0	5,0
Kişi Başına Düşen Milli Gelir (Nominal Fiyatlar- \$)	9.254	10.346	11.574	12.664	13.880	15.229	16.721	18.353
Tüketici Fiyat Enflasyonu (ort, %)	1,1	3,9	4,4	3,0	3,0	3,0	3,0	3,0
Cari İşlemler Dengesinin GSYİH'ya Oranı (%)	-5,3	-2,6	-5,0	-4,5	-4,6	-4,7	-4,8	-5,0
İşsizliğin Toplam İşgücüne Oranı (%)	13,9	13,9	13,9	13,9	13,9	13,9	13,9	13,9
Nüfus (milyon)	3,7	3,69	3,69	3,69	3,68	3,68	3,68	3,68
Devletin Genel Toplam Borçlanmasının GSYİH'ya Oranı (%)	35,7	34,3	35,1	34,5	34,0	33,3	33,0	33,0

Kaynak: IMF-Nisan 2026

*: Tahmin

Gürcistan, üst orta gelir grubuna dahil bir ülkedir. Ülke, 1991 yılında Sovyetler Birliği'nden bağımsızlığını ilan etmesinin ardından pazar odaklı ekonomi modeline dönüşüm gerçekleştirmiştir. Ülkede hizmet ihracatına, özellikle turizme bağımlı bir ekonomik yapı meydana gelmiştir.

Komünizm döneminde SSCB ülkeleri içinde en güçlü ekonomiye sahip olan Gürcistan, birliğin dağılmasının ardından ekonomisinde ciddi sorunlarla ve istikrarsızlıkla karşı karşıya kalmıştır. Bağımsızlığa geçişle birlikte ülkenin sanayi sektörünün GSYİH'daki payı azalırken, hizmet sektörünün payı artış göstermiştir. Ülkenin sanayi tesislerinin büyük çoğunluğu teknolojisi eskidiği için atıl durumdadır. Sanayi sektörü üretimi çok az sayıdaki işletmenin faaliyetlerine dayanmaktadır. Sovyetler Birliği'ne dahil olan diğer ülkelerin bağımsızlıklarını kazandıktan sonra yaşadıkları ekonomik sorunların benzerlerini yaşayan Gürcistan, bunlara ilave olarak ticaret yollarını bozan bir iç savaş yaşamış ve bu nedenle de bazı ilave sorunlarla karşı karşıya kalmıştır. Bağımsızlık sonrasında ekonomide yaşanan çöküş çok hızlı ve şiddetli olmuştur. Ekonomide yaşanan hızlı çöküşün nedenleri tarım ve sanayi sektörlerinde önemli miktarda üretim düşüşleri, Abazya'da yaşanan savaş nedeni ile Rusya'ya ulaşan ticari yolların kapanması olmuştur. Yaşanan ekonomik sorunlar pek çok firmanın kapanmasına neden olmuştur. Ülke, batıdan gelen insani yardımlarla ayakta kalabilmiştir. Ekonomik faaliyetlerin yaklaşık yarısı kayıt dışı hale gelmiştir. Kayıt dışı ekonomi, ülkenin büyüme performansı ile ilgili sağlıklı verilere ulaşılmasını engellemektedir. Aynı zamanda, ülkenin geniş kapsamlı bir ekonomik büyüme gerçekleştirmesinin önündeki en önemli engel olmuştur.

2026 yılında cari fiyatlara göre, 42,7 milyar dolar olacağı tahmin edilen GSYİH'nın 2027 yılında 46,7 milyar dolar olması beklenmektedir. Gürcistan, 2026 yılı itibarı ile 190 ülke arasında dünyanın 105. büyük ekonomisidir.

2024 yılında %9,7 olan GSYİH büyüme hızı, 2025 yılında özel ve kamu tüketim harcamalarının azalması nedeni ile yavaşlayarak %7,5 olmuştur. 2025 yılında büyüme kaynağını hizmet ihracatı, turizm ve özel tüketimden almıştır. Başta bilgi teknolojileri ve turizm olmak üzere hizmet sektörü büyümenin esas itici gücüdür. Bilgi teknolojileri sektörünün GSYİH'ya katkısı 2019 yılında %0,4 iken, 2025 yılının üçüncü çeyreği itibarı ile %8,2'ye yükselmiştir. Bunda uluslararası teknoloji firmalarının faaliyetlerini ve çalışanlarını Rusya'nın Ukrayna'yı işgalinin ardından yeniden konumlandırması etkili olmuştur. 2026 yılında %5,3 oranında artması beklenen GSYİH'nın, 2027 yılında %5 oranında artacağı tahmin edilmektedir.

2026-2031 yılları arasında güçlü talep ve yatırımlarla beraber, büyümenin de güçlü seyrederek ortalama %5 olması beklenmektedir. Mal ve hizmet ihracatının da güçlü kalmaya devam etmesi beklenmektedir.

2010-19 döneminde düzenli olarak gerileyen işsizlik, 2020 yılında küresel salgın nedeni ile yeniden yükselmiştir. Ülkedeki işsiz sayısının toplam işgücüne oranının 2026 yılında %13,9 olacağı ve Gürcistan'ın işsizliğin yüksek olduğu ülkeler arasında 4. sırayı alacağı tahmin edilmektedir.

Gürcistan, 2026 yılında cari fiyatlara göre 11.574 dolarlık kişi başına düşen milli gelir ile dünyada 86. sırada yer almaktadır.

2023 yılında %2,5 olan tüketici fiyatlarına göre yıllık ortalama enflasyon oranı 2024 yılında dengeye ulaşarak %1,1 olmuştur. Enflasyon yüksek gıda fiyatları ve değer kaybeden lari nedeni ile hızlanarak 2025 yılında %3,9 olmuştur. Tüketici fiyatlarına göre yıllık ortalama enflasyon oranının 2026 yılında %4,4 olacağı tahmin edilmektedir. Enflasyon, Gürcistan Merkez Bankası'nın %3'lük hedefinin üzerindedir. İran savaşının ve Hürmüz boğazının kapatılmasının enerji fiyatları üzerindeki olumsuz etkisi enflasyona yansımıştır. Orta Doğu üzerinden sevk edilen ve gübre üretiminde kullanılan bazı kimyasalların sevkiyatındaki sıkıntıların da yılın ilerleyen dönemlerinde gıda fiyatları üzerinde küresel baskıya neden olması ve enflasyonu olumsuz yönde etkilemesi muhtemeldir.

Gürcistan, büyük cari açığını kapatmak için yüksek düzeyde yatırım ve borçlanmaya ihtiyaç duymaktadır. Orta vadede ülkeye gelen doğrudan yabancı yatırımlarda artış beklenmektedir. 2026-2030 yılları arasında doğrudan yabancı yatırımların milyar dolarlık enerji ve taşımacılık projelerine fon sağlaması beklenmektedir. Ülkenin gübre ve ferro alyaj gibi emtia sanayinin, fiyatların yüksek seyretmesi nedeniyle doğrudan yatırım çekmeye devam edeceği değerlendirilmektedir. Lojistik ve ulaştırma da doğrudan yabancı yatırımlar açısından cazip sektörlerdir.

Gürcistan'ı büyüme potansiyeli yüksek bir pazar olarak gören BAE, başta Tiflis ve Batum olmak üzere ülkedeki turizm merkezlerine turizmi canlandırıcı ve iş imkanları yaratacak 5,5 milyar dolarlık yatırımda bulunacaktır. Proje, Orta Doğulu turistleri ülkeye çekmeyi hedeflemektedir. Güney Kafkasya'da yenilenebilir enerji alanında yatırımlar yapılmıştır. Türkiye'nin Eksim Holding iştiraki olan Achar Energy, Gürcistan'da beş rüzgar santrali ve bir güneş santrali inşa etmek için 460 milyon ABD dolar taahhütte bulunmuştur.

Rusya-Ukrayna savaşı nedeniyle, Avrupa ülkelerinin Karadeniz üzerinden gerçekleştirdiği doğrudan ticari sevkiyatlar, karayolu taşımacılık güzergahına kaymıştır. Böylece, Gürcistan karayolu ticaret rotası Orta Asya ve Kafkasya'ya mal sevkiyatında neredeyse tek güzergah haline gelmiştir. Bu durum, Gürcistan'ın dış ticaretinde artışa yol açmıştır.

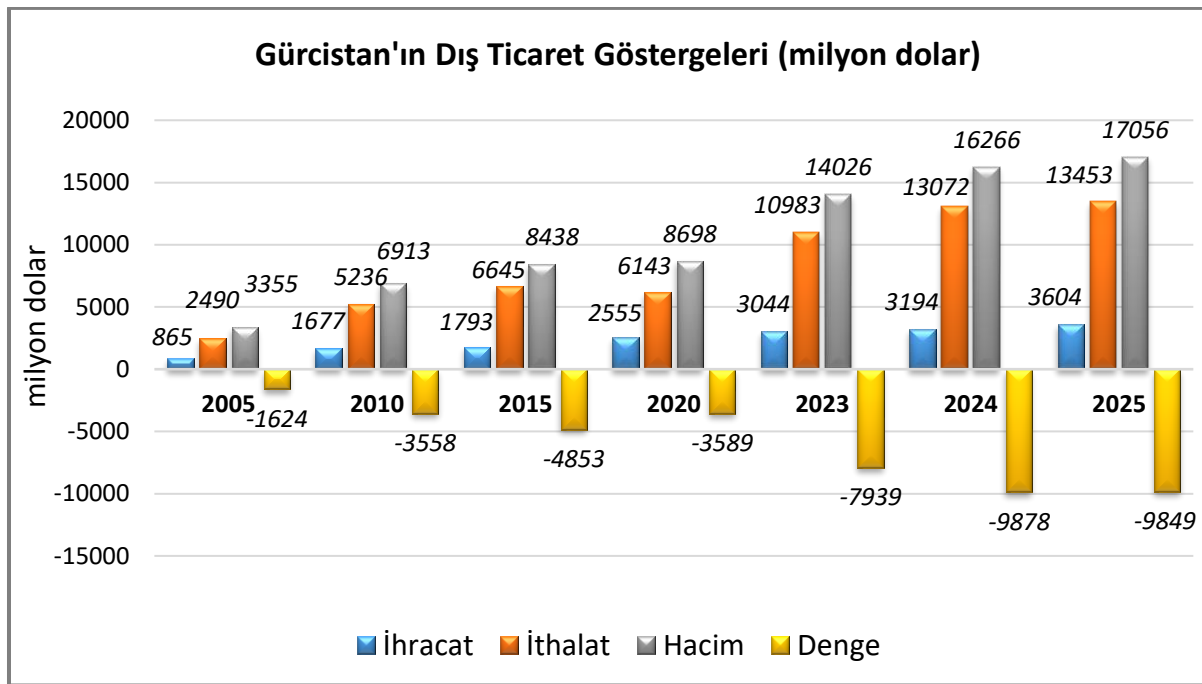
Ülke, başta enerji ürünleri olmak üzere pek çok üründe ithalata bağımlıdır. Diğer yandan son yıllarda başta AB ülkeleri olmak üzere dış pazarlara gıda ve içecek ihracatında dikkat çekici artış olmuştur.

The Heritage Foundation 2026 yılı ekonomik serbestlik endeksine göre Gürcistan, dünyada 176 ülke arasında 35. sıradadır.

Gürcistan, küresel rekabetçilik açısından IMD 2025 yılı verilerine göre dünyadaki 141 ülke arasında 74. sıradadır.

3. DIŞ TİCARET

Genel Durum



Kaynak: Trademap-Gürcistan verileri

Gürcistan'ın 2025 yılı dış ticaret hacmi 17 milyar dolardır. Ülke, 2025 yılında dünyaya 3,6 milyar dolar ihracat (%12,8 artış) gerçekleştirmiştir. Ülkenin dünyadan 2025 yılı ithalatı ise 13,45 milyar dolar (%2,9 artış) olmuştur. Ülkenin 9,8 milyar dolarlık dış ticaret açığı bulunmaktadır.

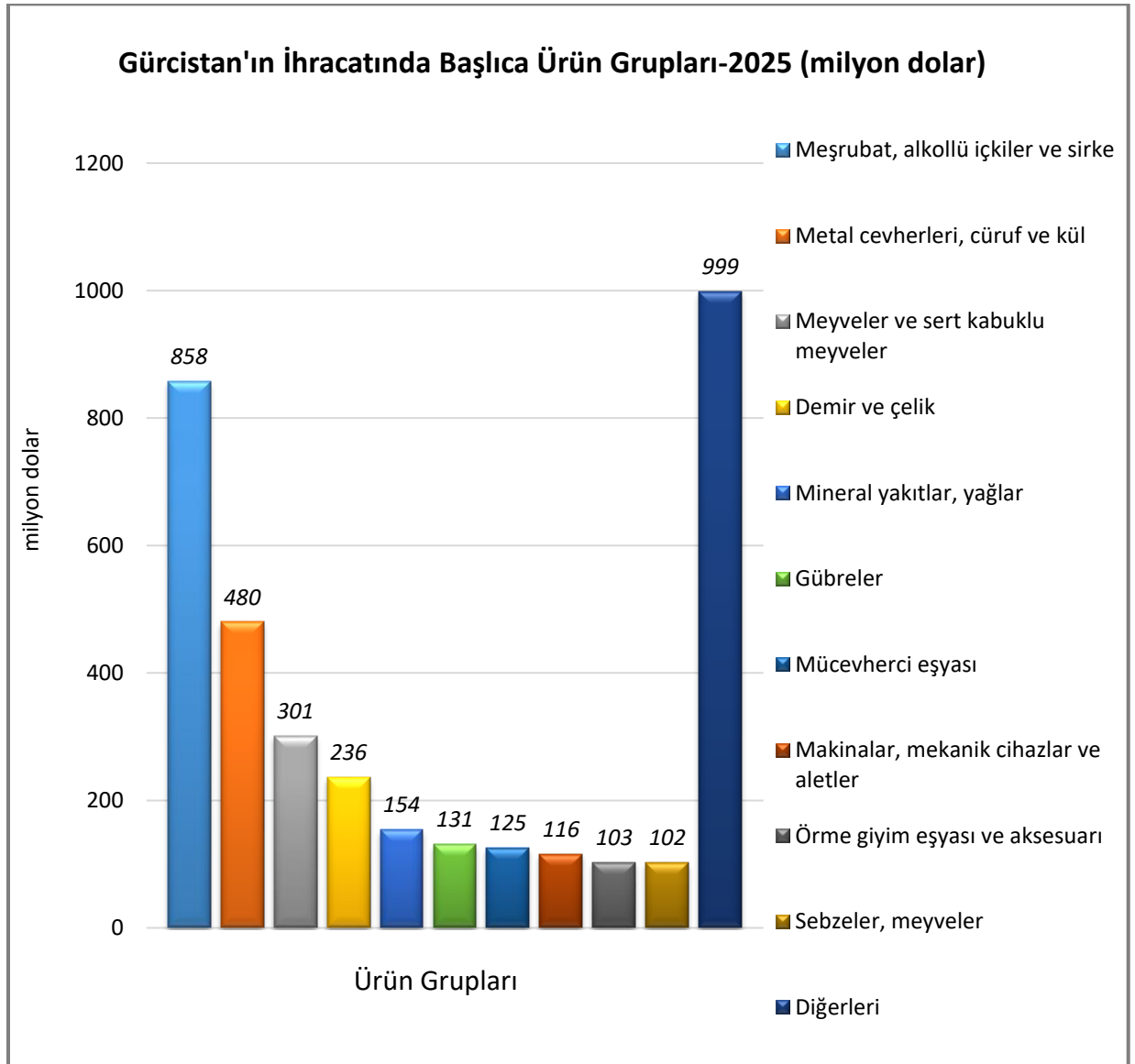
Ülkenin 2025 yılı ihracatında başlıca ürün grupları; meşrubat, alkollü içkiler ve sirke, metal cevherleri cüraf ve kül, meyveler ve sert kabuklu meyveler, demir ve çelik, mineral yakıtlar, yağlar, gübreler, mücevherci eşyası, makinalar, mekanik cihazlar ve aletler, örme giyim eşyası ve aksesuarı, sebzeler, meyvelerdir.

Ülkenin 2025 yılı ithalatında başlıca ürün grupları ise mineral yakıtlar, yağlar, makineler, mekanik cihazlar ve aletler, elektrikli makina ve cihazlar, eczacılık ürünleri, demir ve çelik, sanat eserleri, antikalar, plastikler ve mamulleri, demir veya çelikten eşya, uçucu yağlar ve kozmetikler, mobilyalar, aydınlatma cihazları, prefabrik yapılarıdır.

Ülkenin 2025 yılı ihracatında başlıca ülkeler; Rusya, Çin, Türkiye, Bulgaristan ve Ermenistan'dır. Ülkenin 2025 yılında dünyadan ithalatında Türkiye %18 pay ile birinci tedarikçidir. Ülkenin ithalat gerçekleştirdiği diğer başlıca ülkeler Rusya, Çin, Azerbaycan ve Almanya'dır.

Başlıca Ürünler İtibarı ile Dış Ticaret

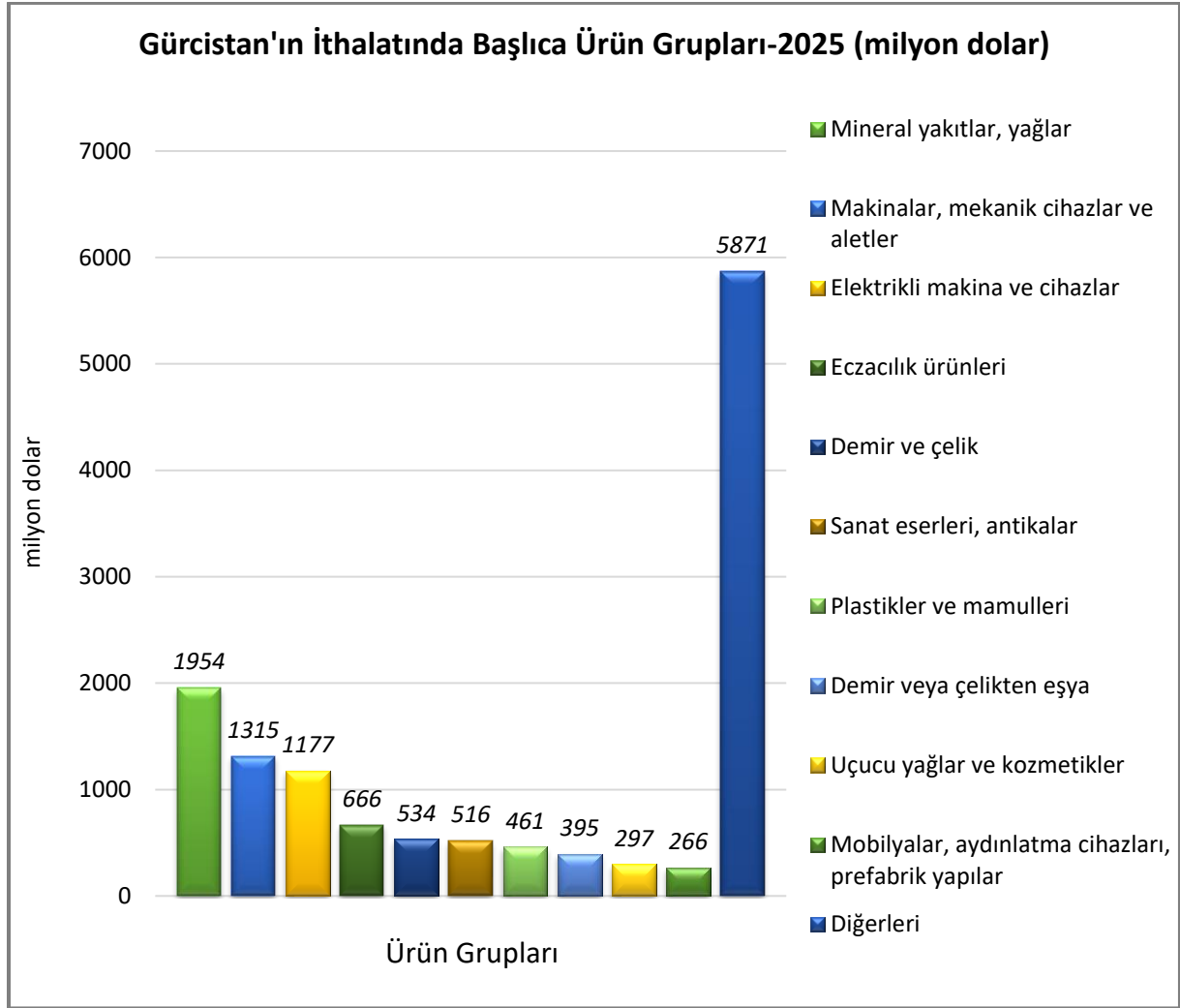
İhracat



Kaynak: Trademap-Gürcistan verileri

[Detaylı tablo için tıklayınız](#)

İthalat

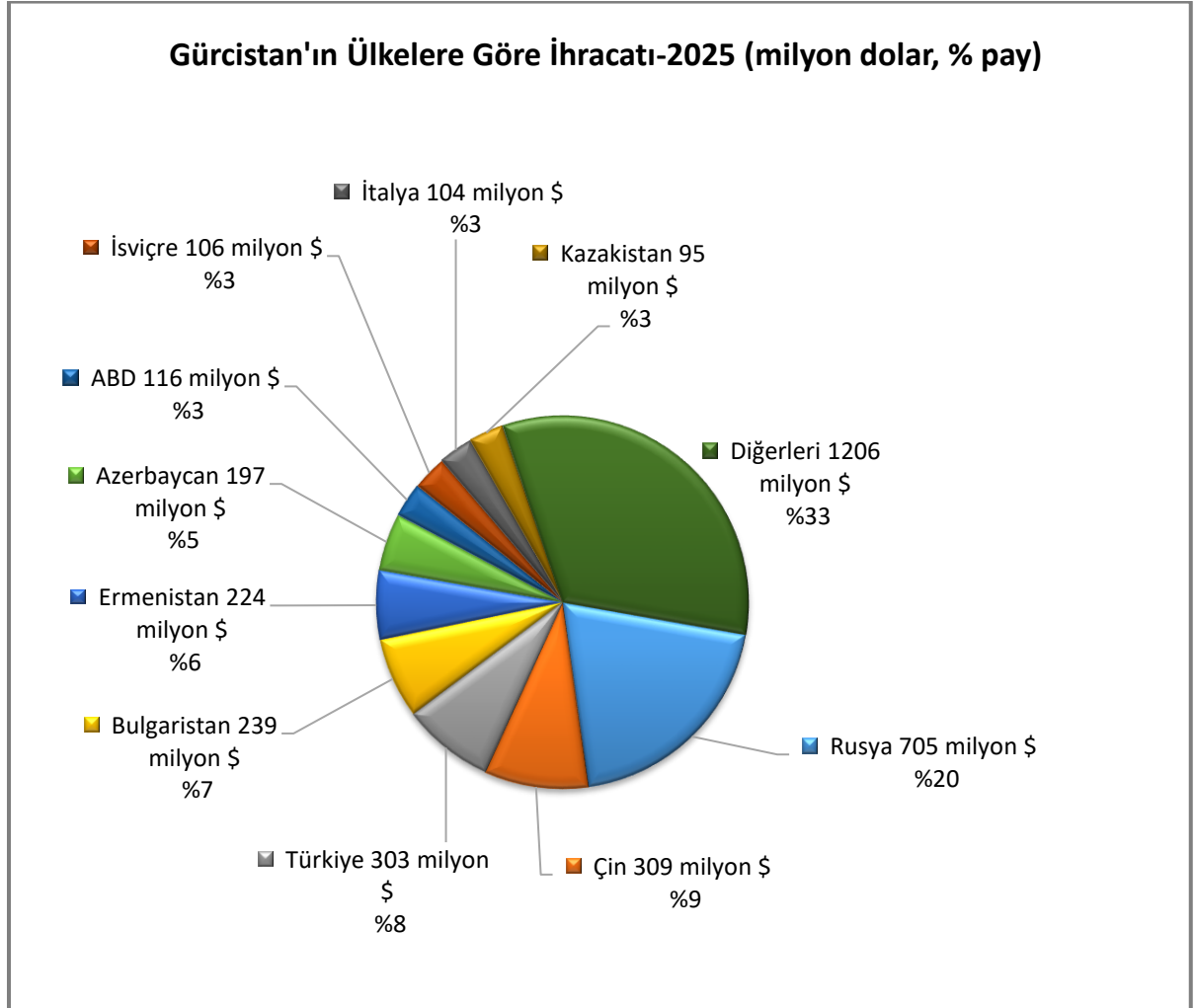


Kaynak: Trademap-Gürcistan verileri

[Detaylı tablo için tıklayınız](#)

Başlıca Ülkeler İtibarı ile Dış Ticaret

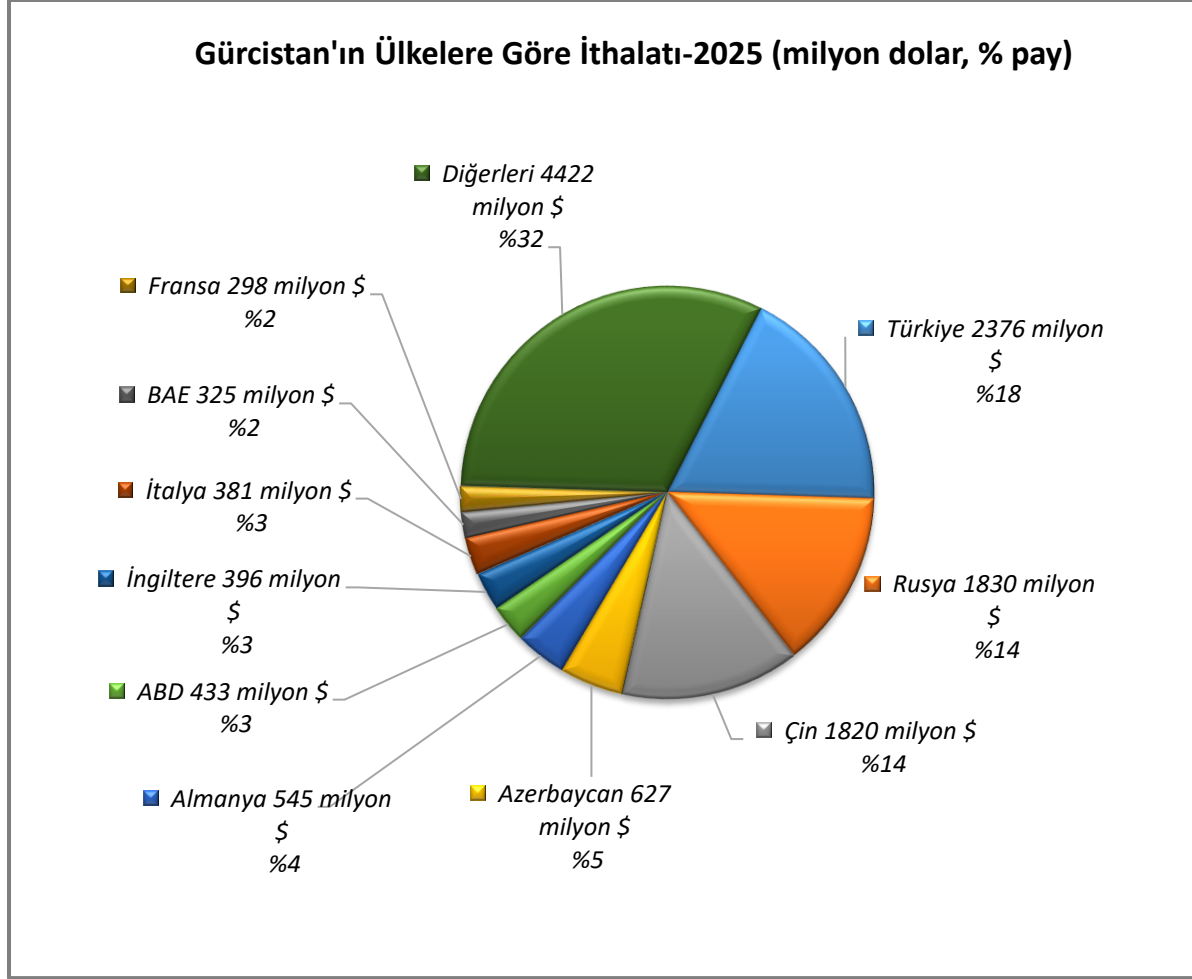
İhracat



Kaynak: Trademap-Gürcistan verileri

[Detaylı tablo için tıklayınız](#)

İthalat



Kaynak: Trademap-Gürcistan verileri

[Detaylı tablo için tıklayınız](#)

4. DOĐRUDAN YABANCI YATIRIMLAR

Dođrudan Yabancı Yatırımların Görünümü

UNCTAD verilerine göre Gürcistan'a 2024 yılında 1,33 milyar dolar doğrudan yabancı yatırım akışı gerçekleşmiştir. Gürcistan, doğrudan yabancı yatırım çeken ülkeler arasında 93. sıradadır. Gürcistan, 2024 yılı itibarı ile 24,7 milyar dolarlık toplam doğrudan yabancı yatırım stoku ile dünyada 93. sıradadır.

Gürcistan'ın 2024 yılı itibarı ile ülke dışına çıkan doğrudan yatırımları 428 milyon dolar olup, ülke dışındaki doğrudan yatırım stoku 3,87 milyar dolardır.

Dođrudan Yabancı Yatırım Projeksiyonu

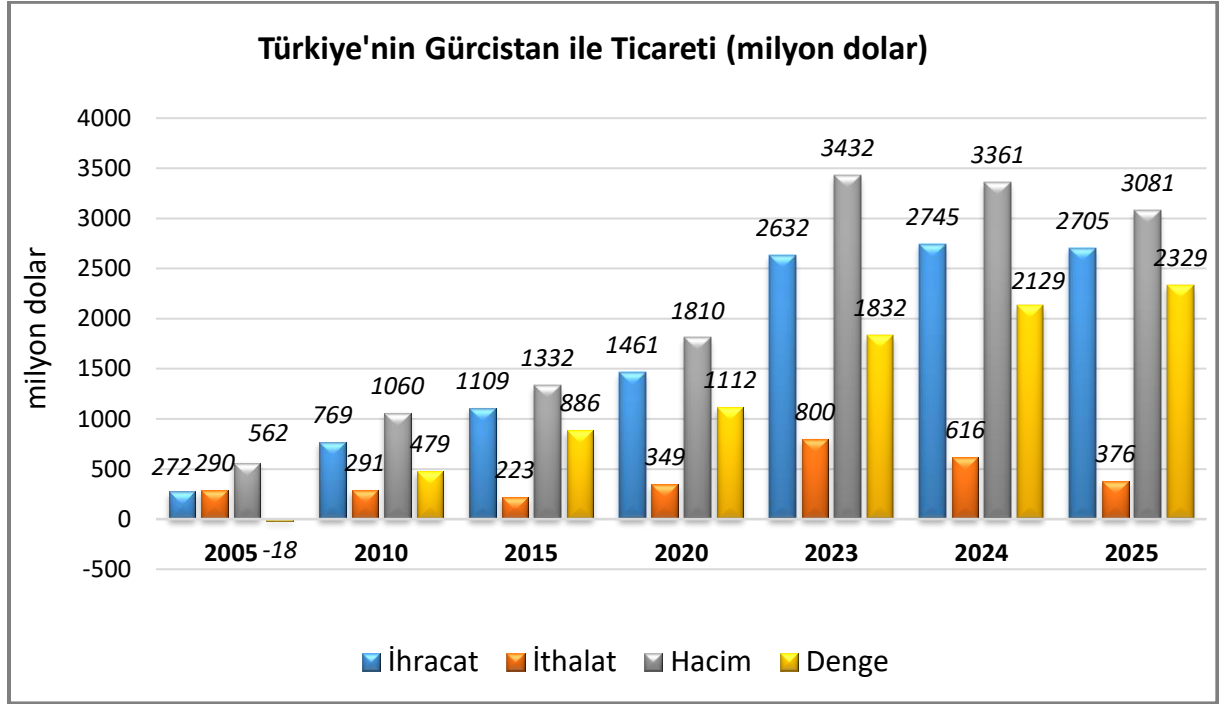
	2025*	2026*	2027*	2028*	2029*	2030*
Ülke dışından gelen doğrudan yatırım (milyon \$)	1.527	1.551	1.571	1.624	1.717	1.834
Ülke dışından gelen doğrudan yatırımın GSYİH ya oranı (%)	4,00	4,00	3,90	3,80	3,80	3,80
Ülke dışından gelen doğrudan yatırım stoku (milyon \$)	26.302	27.853	29.424	31.048	32.765	34.599
Ülke dışına giden doğrudan yatırım (milyon \$)	-267	-233	-184	-214	-189	-193
Ülke dışına yapılan doğrudan yatırım stoku (milyon \$)	4.428	4.660	4.844	5.058	5.247	5.440

(*) Tahmini Veriler

Kaynak: EIU

5. TÜRKİYE ile TİCARET

Genel Durum



Kaynak: Trademap-Türkiye verileri

2025 yılında Türkiye'nin Gürcistan'a ihracatı 2024 yılına göre %1,5 azalarak 2,70 milyar dolar olmuştur. 2025 yılında Türkiye'nin Gürcistan'dan ithalatı 2024 yılına göre %39 azalarak 376 milyon dolar olmuştur. 2025 yılında Gürcistan ile ticarete Türkiye'nin 2,3 milyar dolar dış ticaret fazlası verdiği gözlenmektedir.

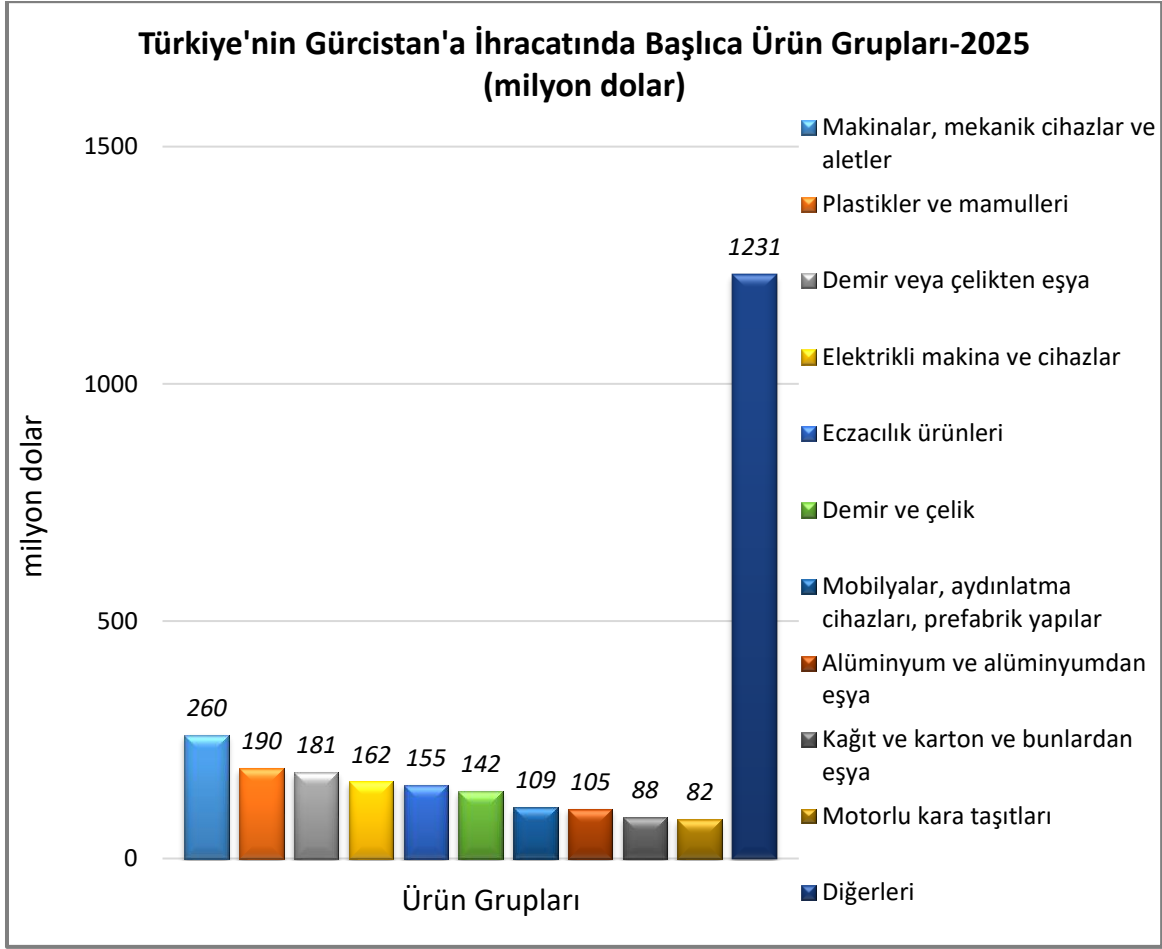
2025 yılı itibarı ile ülkeye ihracatımızda başlıca ürün grupları; makinalar, mekanik cihazlar ve aletler, plastikler ve mamulleri, demir veya çelikten eşya, elektrikli makina ve cihazlar, eczacılık ürünleri, demir ve çelik, mobilyalar, aydınlatma cihazları, prefabrik yapılar, alüminyum ve alüminyumdan eşya, kağıt ve karton ve bunlardan eşya, motorlu kara taşıtlarıdır.

2025 yılı itibarı ile ülkeden ithalatımızda başlıca ürün grupları ise örme giyim eşyası ve aksesuarı, mineral yakıtlar ve yağlar, demir ve çelik, alüminyum ve alüminyumdan eşya, örülmemiş giyim eşyası ve aksesuarı, bakır ve bakırdan eşya, hayvansal ve bitkisel katı ve sıvı yağlar, mücevherci eşyası, gıda sanayii kalıntıları, hayvan yemleri, kurşun ve kurşundan eşyadır.

Türkiye ve Gürcistan arasında 21 Kasım 2007 tarihinde Tiflis'te imzalanan Serbest Ticaret Anlaşması (STA), Bakanlar Kurulunca onaylanarak 24 Eylül 2008 tarihli ve 27007 (Mükerrer) sayılı Resmi Gazete'de yayımlanmıştır. Söz konusu Anlaşma 1 Kasım 2008 tarihinde yürürlüğe girmiştir. Anlaşma hakkında ayrıntılı bilgiye aşağıdaki bağlantıdan ulaşılabilmektedir:

<https://www.ticaret.gov.tr/dis-iliskiler/serbest-ticaret-anlasmalari/yururlukte-bulunan-stalar/gurcistan>

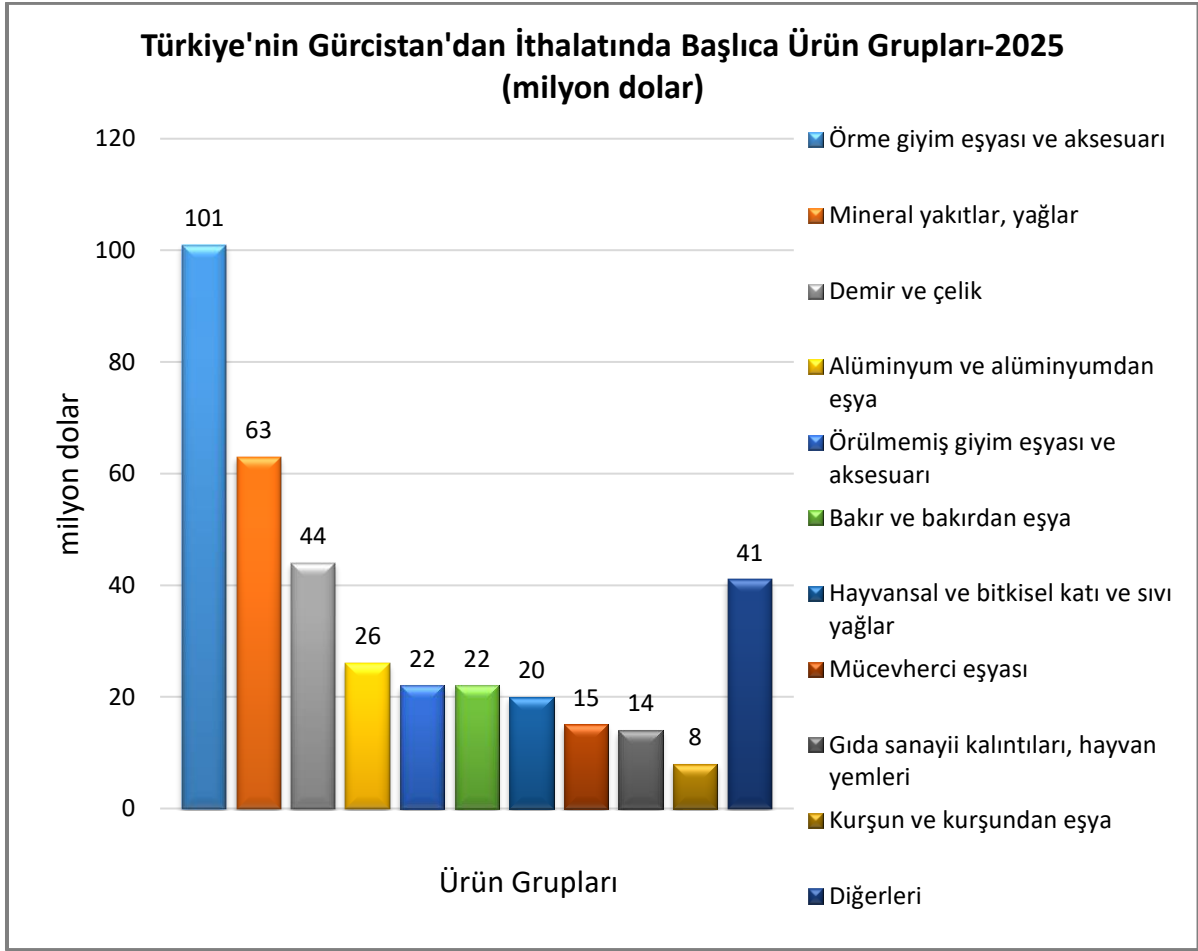
Türkiye'nin Gürcistan'a İhracatında Başlıca Ürünler



Kaynak: Trademap-Türkiye verileri

[Detaylı tablo için tıklayınız](#)

Türkiye'nin Gürcistan'dan İthalatında Başlıca Ürünler



Kaynak: Trademap-Türkiye verileri

[Detaylı tablo için tıklayınız](#)

Yatırım İlişkileri

TCMB verilerine göre Türkiye'nin 2025 yılında yurtdışına gerçekleştirdiği 9 milyar dolar değerindeki toplam yurtdışı doğrudan yatırımında, Gürcistan 21 milyon dolar ile 32. sıradadır.

2025 yılında yurtdışından Türkiye'ye gelen 10 milyar dolar değerindeki toplam doğrudan yatırımında, Gürcistan 1 milyon dolar ile 44. sıradadır.

EKLER:**EK-1: Gürcistan'ın İhracatında Başlıca Ürünler (bin dolar)**

Sıra	GTİP	ÜRÜNLER (ilk 15)	2023	2024	2025	Pay (% 2025)	Değişim (%, 2024- 2025)
TOPLAM İHRACAT (Diğerleriyle)			3 043 750	3 194 208	3 603 713	100,0	12,8
1.	2616	Kıymetli metal cevherleri ve konsantreleri	65 344	238 324	385 875	10,7	61,9
2.	2204	Taze üzüm şarabı (kuvvetlendirilmiş şaraplar dahil) ve üzüm şırası	258 401	274 716	267 060	7,4	-2,8
3.	2208	Etil alkol (alkol derecesi < %80, tağyir edilmemiş) ve damıtılarak elde edilmiş likör ve diğer alkollü içkiler	163 882	251 999	243 920	6,8	-3,2
4.	7202	Ferro alyajlar	182 398	321 960	226 012	6,3	-29,8
5.	2201	Sular (tabii ve suni mineral sular ve gazlı sular dahil) (tatlandırıcısız, lezzetlendirilmemiş)	131 310	164 863	174 900	4,9	6,1
6.	0802	Diğer kabuklu meyveler (taze/kurutulmuş) (kabuğu çıkarılmış/soyulmuş)	85 876	103 808	170 562	4,7	64,3
7.	2202	Sular (mineral ve gazlı sular dahil) ve alkolsüz diğer içecekler (tatlandırıcılı, lezzetlendirilmiş)	108 597	137 280	166 210	4,6	21,1
8.	3102	Azotlu mineral veya kimyasal gübreler	158 325	118 493	130 370	3,6	10,0
9.	7108	Altın (platin kaplamalı altın dahil) (işlenmemiş veya yarı işlenmiş ya da pudra halinde)	88 722	104 699	122 291	3,4	16,8
10.	2603	Bakır cevherleri ve konsantreleri	494 400	93 043	92 369	2,6	-0,7
11.	2710	Petrol yağları ve bitümenli minerallerden elde edilen yağlar	29 948	25 735	81 419	2,3	216,4
12.	2008	Yer fıstığı ve diğer kabuklu yemiş ve meyve konserveleri	23 096	42 035	75 988	2,1	80,8
13.	6109	Tişörtler, fanilalar, atletler, kaşkorseler ve diğer iç giyim eşyası (örme)	65 204	68 743	74 303	2,1	8,1
14.	2716	Elektrik enerjisi	80 140	54 117	71 452	2,0	32,0
15.	0102	Canlı büyükbaş hayvanlar (at, eşek, katır ve bardolar hariç)	79 655	54 912	68 627	1,9	25,0

Kaynak: Trademap-Gürcistan verileri

EK-2: Gürcistan'ın İthalatında Başlıca Ürünler (bin dolar)

Sıra	GTİP	ÜRÜNLER (İlk 15)	2023	2024	2025	Pay (%, 2025)	Değişim (%, 2024- 2025)
TOPLAM İTHALAT (Diğerleriyle)			10 982 642	13 072 085	13 452 542	100	2,9
1.	2710	Petrol yağları ve bitümenli minerallerden elde edilen yağlar	1 137 149	1 255 820	1 312 287	9,8	4,5
2.	3004	Tedavide veya korunmada kullanılmak üzere hazırlanan ilaçlar (dozlandırılmış)	413 473	436 173	489 426	3,6	12,2
3.	9701	Tamamen elle yapılmış yağlı boya, karakalem ve pastel resimler, kolajlar vb dekoratif plakalar	631	107 432	481 837	3,6	348,5
4.	2711	Petrol gazları ve diğer gazlı hidrokarbonlar	486 314	401 590	385 591	2,9	-4,0
5.	8517	Telefon cihazları, ses, görüntü veya diğer bilgileri almaya veya vermeye mahsus diğer cihazlar	371 767	338 931	342 616	2,5	1,1
6.	7216	Demir veya alaşımsız çelikten profiller	56 650	769 836	165 174	1,2	-78,5
7.	8471	Otomatik bilgi işlem mak. bunlara ait birimler; manyetik veya optik okuyucular, verileri koda dönüştüren ve işleyen mak.	143 602	153 968	144 227	1,1	-6,3
8.	2402	Tütün/tütün yerine geçen maddelerden purolar, sigarillolar ve sigaralar	105 102	126 857	136 512	1,0	7,6
9.	3002	Serum, aşı, toksin vb. ürünler	68 404	99 231	136 002	1,0	37,1
10.	1001	Buğday ve mahlut	57 670	76 079	128 344	1,0	68,7
11.	7214	İnşaat demiri	136 145	212 208	126 496	0,9	-40,4
12.	7308	Demir veya çelikten inşaat ve inşaat aksamı, inşaatta kullanılmak üzere hazırlanmış demir veya çelikten sac, çubuk, vb.	131 606	136 892	125 071	0,9	-8,6
13.	1806	Çikolata ve kakao içeren diğer gıda müstahzarları	82 965	95 550	118 827	0,9	24,4
14.	8502	Jeneratörler	19 749	25 533	116 833	0,9	357,6
15.	9403	Diğer mobilyalar ve bunların aksam ve parçaları	98 648	104 530	114 631	0,9	9,7

Kaynak: Trademap-Gürcistan verileri

EK-3: Gürcistan'ın Ülkelere Göre İhracatı (bin dolar)

Sıra	Ülkeler (İlk 15)	2023	2024	2025	Pay (% 2025)	Değişim (% 2024-2025)
TOPLAM İHRACAT (Diğerleriyle)		3 043 750	3 194 208	3 603 713	100,0	12,8
1.	Rusya	563 627	653 681	704 958	19,6	7,8
2.	Çin	292 929	276 691	308 756	8,6	11,6
3.	Türkiye	332 724	410 795	303 307	8,4	-26,2
4.	Bulgaristan	249 665	122 763	238 542	6,6	94,3
5.	Ermenistan	204 154	233 672	223 516	6,2	-4,3
6.	Azerbaycan	163 298	162 250	197 097	5,5	21,5
7.	ABD	94 255	134 232	115 540	3,2	-13,9
8.	İsviçre	89 122	107 594	106 459	3,0	-1,1
9.	İtalya	36 711	55 216	104 004	2,9	88,4
10.	Kazakistan	70 401	81 785	94 870	2,6	16,0
11.	Ukrayna	81 512	87 268	88 188	2,4	1,1
12.	Özbekistan	56 408	64 876	86 765	2,4	33,7
13.	Almanya	53 822	54 488	67 234	1,9	23,4
14.	İspanya	79 327	33 405	61 105	1,7	82,9
15.	Gürcistan	7 438	13 952	55 321	1,5	296,5

Kaynak: Trademap-Gürcistan verileri

EK-4: Gürcistan'ın Ülkelere Göre İthalatı (bin dolar)

Sıra	Ülkeler (İlk 15)	2023	2024	2025	Pay (% 2025)	Değişim (% 2024-2025)
TOPLAM İTHALAT (Diğerleriyle)		10 982 642	13 072 085	13 452 542	100,0	2,9
1.	Türkiye	2 233 898	2 378 419	2 375 651	17,7	-0,1
2.	Rusya	1 734 995	1 724 988	1 829 557	13,6	6,1
3.	Çin	1 224 967	1 456 884	1 819 974	13,5	24,9
4.	Azerbaycan	624 894	598 488	627 100	4,7	4,8
5.	Almanya	486 536	552 128	545 458	4,1	-1,2
6.	ABD	94 470	120 038	433 202	3,2	260,9
7.	İngiltere	107 737	691 735	395 850	2,9	-42,8
8.	İtalya	331 799	359 681	380 977	2,8	5,9
9.	BAE	342 065	303 183	325 362	2,4	7,3
10.	Fransa	233 481	261 983	298 266	2,2	13,8
11.	Bulgaristan	194 663	269 369	295 391	2,2	9,7
12.	Romanya	190 721	197 076	271 488	2,0	37,8
13.	Ukrayna	212 000	223 892	266 394	2,0	19,0
14.	Hollanda	227 711	262 342	256 996	1,9	-2,0
15.	Polonya	209 998	417 280	250 811	1,9	-39,9

Kaynak: Trademap-Gürcistan verileri

Ek-5: Türkiye'nin Gürcistan'a İhracatında Başlıca Ürünler (bin dolar)

Sıra	GTİP	ÜRÜNLER (İlk 15)	2023	2024	2025	Pay (%, 2025)	Değişim (%, 2024- 2025)
TOPLAM İHRACAT (Diğerleriyle)			2 632 063	2 745 128	2 704 933	100,0	-1,5
1.	3004	Tedavide veya korunmada kullanılmak üzere hazırlanan ilaçlar (dozlandırılmış)	136 639	152 178	147 606	5,5	-3,0
2.	7214	İnşaat demiri	7 166	2 510	90 445	3,3	3503,4
3.	9403	Diğer mobilyalar ve bunların aksam ve parçaları	40 057	47 878	59 560	2,2	24,4
4.	2710	Petrol yağları ve bitümenli minerallerden elde edilen yağlar	97 183	61 349	59 354	2,2	-3,3
5.	7604	Aluminyumdan çubuklar ve profiller	46 737	53 781	55 024	2,0	2,3
6.	3402	Yıkama, temizleme müstahzarları (sabunlar hariç)	43 525	51 749	54 250	2,0	4,8
7.	7306	Demir veya çelikten diğer ince ve kalın borular ve içi boş profiller	39 185	57 795	53 384	2,0	-7,6
8.	7308	Demir veya çelikten inşaat ve inşaat aksamı, inşaatta kullanılmak üzere hazırlanmış demir veya çelikten sac, çubuk, vb.	54 420	61 151	53 031	2,0	-13,3
9.	8544	İzole edilmiş teller, kablolar ve diğer elektrik iletkenler; tek tek kaplanmış liflerden oluşan fiber optik kablolar	33 593	36 856	39 712	1,5	7,7
10.	4410	Ağaçtan ve diğer odunsu maddelerden yonga levha, oriented strand board (OSB), vb. levhalar	32 083	31 114	37 671	1,4	21,1
11.	1511	Palm yağı ve fraksiyonları (kimyasal olarak değiştirilmemiş)	11 702	5 460	35 709	1,3	554
12.	9619	Hijyenik havlular ve tamponlar, bebek bezleri ve benzeri hijyenik eşya	39 353	36 666	35 680	1,3	-2,7
13.	4411	Ağaçtan veya diğer odunsu maddelerden lif levhalar	31 677	30 159	33 763	1,2	11,9
14.	3917	Plastikten hortumlar, borular ve bağlantı elemanları (manşon, nipel, dirsek, flanşlar, vb.)	33 978	31 748	31 075	1,1	-2,1
15.	9401	Oturmaya mahsus mobilyalar ve bunların aksam ve parçaları	16 791	24 286	29 658	1,1	22,1

Kaynak: Trademap-Türkiye verileri

Ek-6: Türkiye'nin Gürcistan'dan İthalatında Başlıca Ürünler (bin dolar)

Sıra	GTİP	ÜRÜNLER (İlk 15)	2023	2024	2025	Pay (%, 2025)	Değişim (%, 2024- 2025)
TOPLAM İTHALAT (Diğerleriyle)			799 570	616 189	375 958	100,0	-39,0
1.	6109	Tişörtler, fanilalar, atletler, kaşkorseler ve diğer iç giyim eşyası (örme)	67 627	75 092	72 491	19,3	-3,5
2.	7202	Ferro alyajlar	40 093	147 185	40 735	10,8	-72,3
3.	2710	Petrol yağları ve bitümenli minerallerden elde edilen yağlar	38 724	22 670	35 163	9,4	55,1
4.	2716	Elektrik enerjisi	468 808	130 172	26 537	7,1	-79,6
5.	7404	Bakır döküntü ve hurdaları	8 413	11 927	21 669	5,8	81,7
6.	6103	Erkekler ve erkek çocuklar için takım elbise, takım, ceket, blazer, pantolon, tulum ve şort (örme)(yüzme kıyafeti hariç)	39 300	33 914	20 486	5,4	-39,6
7.	1504	Balıkların veya deniz memelilerinin katı ve sıvı yağları	9 066	42 609	20 094	5,3	-52,8
8.	7602	Aluminyum döküntü ve hurdaları	11 686	14 743	18 392	4,9	24,8
9.	6212	Sütyen, korse, korse kemer, pantolon askısı, çorap bağı, jartiyer vb. Eşya ve bunlar için parçalar	8 018	10 511	15 810	4,2	50,4
10.	2301	Et, sakatat, deniz hayvanı vs. (yemeye uygun olmayan) unu, pelleti, kıkırdakları (donyağı tortusu)	7 837	23 507	13 980	3,7	-40,5
11.	7108	Altın (platin kaplamalı altın dahil) (işlenmemiş veya yarı işlenmiş ya da pudra halinde)	9 518	6 669	13 771	3,7	106,5
12.	7601	İşlenmemiş aluminyum	2 399	4 799	7 649	2,0	59,4
13.	7801	İşlenmemiş kurşun	9 468	10 333	7 516	2,0	-27,3
14.	4707	Kağıt ve karton döküntü ve kırıntıları	2 871	3 506	5 144	1,4	46,7
15.	6203	Erkekler ve erkek çocuk için takım elbise, takım, ceket, blazer, pantolon, tulum ve şort (yüzme kıyafeti hariç)	138	1 409	4 455	1,2	216,2

Kaynak: Trademap-Türkiye verileri