

# HOLLANDA ÜLKE PROFİLİ



T.C.  
Ticaret Bakanlığı  
Uluslararası Anlaşmalar ve Avrupa Birliği  
Genel Müdürlüğü

## İçindekiler

1. GENEL BİLGİLER .....	3
2. GENEL EKONOMİK DURUM.....	6
3. DIŞ TİCARET.....	8
4. DOĞRUDAN YABANCI YATIRIMLAR.....	12
5. TÜRKİYE ile TİCARET .....	15
EKLER: .....	18

## 1. GENEL BİLGİLER

### Başlıca Sosyal Göstergeler

<b>Resmi Adı</b>	Hollanda Krallığı
<b>Nüfus</b>	18.140.000 (Nisan 2026, IMF)
<b>Dil</b>	Felemenkçe, Frizce (Frizya'da), Papiamentu (Bonaire'de), İngilizce (Sint Eustatius ve Saba'da)
<b>Yüzölçümü</b>	41.528 km <sup>2</sup>
<b>Başkenti</b>	Amsterdam (Hükümet Merkezi Lahey)
<b>Başlıca Şehirleri</b>	Amsterdam, Rotterdam, The Hague (Lahey), Utrecht, Eindhoven, Tilburg
<b>Yönetim Biçimi</b>	Anayasal Monarşi, Parlamenter Demokrasi
<b>Devlet Başkanı</b>	Kral Willem-Alexander
<b>Para Birimi</b>	Avro (€)

**Üyesi Olduğu Başlıca Uluslararası Kuruluşlar:** BM, Avrupa Birliği (European Union - EU), Benelux (Belçika Hollanda Lüksemburg Ekonomik Birliği), CE (Avrupa Konseyi), EAPC (Avrupa - Atlantik Ortaklık Konseyi), EBRD (Avrupa Yatırım ve Kalkınma Bankası), EIB (Avrupa Yatırım Bankası), G-10, IADB (Amerika Bölgesi Kalkınma Bankası), IAEA (Uluslararası Atom Enerjisi Ajansı), IBRD (Uluslararası İmar ve Kalkınma Bankası), IFC (Uluslararası Finansman Kurumu), IMF (Uluslararası Para Fonu), OECD (Ekonomik İşbirliği ve Kalkınma Örgütü), , NATO, OSCE (Avrupa Güvenlik ve İşbirliği Örgütü), WTO (Dünya Ticaret Örgütü).

### Coğrafi Konum

Hollanda Krallığı, Hollanda ve Karayip Denizindeki altı adadan (Aruba ve Hollanda Antilleri) oluşmaktadır. Avrupa Birliği'nin alan olarak en küçük ülkelerinden bir tanesi olan Hollanda Batı Avrupa'da Kuzey Denizi kıyısında, Almanya ve Belçika arasında yer almaktadır.

Ren, Maas ve Shelde nehirlerinin deltasında kurulmuş olan Hollanda'nın 41.526 km<sup>2</sup>'lik yüzölçümünün 7.578 km<sup>2</sup>'lik kısmı (%18) su ve kanallardan oluşmaktadır. Coğrafi yapısı itibarıyla düz bir araziye sahip olan ülke topraklarının yarısından çoğu deniz seviyesinin altında bulunmaktadır.

Varlığını hidrolik mühendisliğine borçlu olan Hollanda topraklarının %20'si, "polder" adı verilen denizden kazanılmış topraklar olup ülke topraklarının 2/3'si dünyanın en geniş kapsamlı su kontrol projeleri sayesinde su altında kalmaktan korunmaktadır.

Hollanda anakara topraklarının %38'i deniz seviyesinin altındadır. Ülkenin en yüksek noktası 321metre, en alçak noktası-6,7 metre (deniz seviyesinin altında)'dir.

Hollanda, nemli ve yağışlı bir iklime sahiptir ve yağışlar tüm yıl boyunca görülmektedir. Hollanda'nın iklimi, Kuzey denizi kıyılarında bulunması ve Karayip bölgesinden gelen "gulf stream" in etkisi ile ılımlıdır. Yazın ortalama sıcaklık 16 derece, kışın ise 3 derecedir. Bununla birlikte, nem oranının fazlalığı, ısının daha sıcak veya daha soğuk olarak hissedilmesine neden olmaktadır. Diğer taraftan, düz bir arazi yapısına sahip olan ülkede Kuzey Denizi'nden esen

rüzgar, özellikle deniz kıyısında bütün etkisi ile hissedilebilmektedir. Konumu nedeniyle değişik hava koşullarının yaşanabildiği bir ülke olan Hollanda'da aynı gün içinde bir kaç kez güneşli ve yağışlı hava yaşanabilmektedir.

### **Siyasi ve İdari Yapı**

Kral, Devletin başıdır. Bağlı Bölgeler Aruba ve Antiller'de Kral tarafından atanan valiler bulunmakta olup, Kraliyetle ilgili konular görüşülürken bu Bölgelerin Bakanları da toplantılara katılmak üzere, Hollanda Bakanlar Kurulu'nda yer almaktadır.

Hollanda, parlamento esasına dayalı anayasal bir monarşidir. Devlet yapısında "yasama" Kral, Parlamento ve Bakanlar Kurulu'ndan oluşmaktadır.

Parlamento, İl Konseyi üyeleri tarafından dört yıllığına seçilen 75 üyeli I. Meclis (Senato) ve halk tarafından gizli oy ve nisbi temsil usulü ile yine dört yıllık süre için seçilen 150 üyeli II. Meclis'den (Temsilciler Meclisi) oluşmaktadır.

En yüksek yargı makamı Hollanda Yüksek Temyiz Mahkemesi'dir. Mahkeme, yargı idaresinin gözetimi ve temyiz davalarını karara bağlama görevlerini yürütür. Sadece vergi hukukuna giren konularda ilk derece mahkemesi olarak görev yapan beş adet temyiz mahkemesi vardır. Medeni hukuk ve ceza hukuku davaları, altmış bir alt-bölge mahkemesi tarafından ele alınmakta olup, bunların bakmadığı davalar için de on dokuz bölge mahkemesi bulunmaktadır. Ayrıca, çocuklar için çocuk mahkemeleri ve borsa vb. kurumlar için özel tahkim mahkemeleri vardır.

Hollanda idari açıdan, Drenthe, Flevoland, Friesland, Gelderland, Groningen, Limburg, Overijssel, Utrecht, Zeeland, Noord Brabant, Zuid Holland, Noord Holland olmak üzere 12 Eyaletten oluşmaktadır.

### **Nüfus ve İstihdam**

Hollanda'nın nüfusu, 2025 yılı itibarı ile 18 milyonu geçmiştir. Nüfusun %80'i Hollandalı, %20'si ise azınlıklardan oluşmaktadır. 3,3 milyona yaklaşan göçmen nüfus içerisinde en büyük grup, yaklaşık 400 bin kişi ile Türkler (%2,5) olup, bunu Fas, Surinam ve Endonezya kökenliler izlemektedir.

Nüfus yoğunluğu km<sup>2</sup> başına 491 olan Hollanda, dünyadaki nüfus yoğunluğu en yüksek olan ülkelerden birisidir. Nüfusu en fazla olan şehirler sırasıyla, Amsterdam, Rotterdam, Lahey, Utrecht, Eindhoven, Tilburg'dur.

Ülkede yaklaşık 8 milyonu bulan işgücünün %1,2'si tarım, %17,2'si sanayi ve %81,6'sı hizmetler sektöründe çalışmaktadır.

### **Doğal Kaynaklar**

Hollanda madenler bakımından ise önemli bir özelliği göze çarpmaz. Her ne kadar son yıllarda petrol ve doğal gaz yatakları bulunup işlenmeye başlansa da ülke ihtiyacı için yeterli seviyeler

de değildir. Kömür madenleri ve tuz yatakları ise Hollanda yer altı kaynaklarının diğer kısmını oluşturur.

Hollanda Kuzey Denizinde zengin petrol rezervlerine sahip olmakla birlikte, bu rezervlerin miktarı, sahip olduğu doğalgaz kaynaklarından çok daha azdır. Bilinen petrol rezervlerinin miktarı 100-200 milyon varil olarak tahmin edilmektedir. Hollanda hükümeti petrol çıkarma işlemlerine devam edilmesi taraftarıdır.

Hollanda hem topraklarında hem de Kuzey Denizinde olmak üzere zengin doğalgaz rezervlerine sahiptir. Ülkenin doğalgaz sektörü petrol sektöründen çok daha büyüktür. Avrupa Birliği ülkeleri arasında en büyük doğalgaz rezervleri, 1959 yılında Groningen yakınlarında bulunmuştur. Yıllar boyunca Hollanda, Rusya ile birlikte Batı Avrupa için en önemli doğalgaz tedarikçilerinin başında gelmiştir.

Rusya, Norveç, ABD, Kanada; İran ve Endonezya'dan sonra Hollanda, dünyadaki en büyük doğalgaz üretici ve ihracatçılarından birisidir. Enerji ihtiyacının yaklaşık yarısını kendi doğalgaz kaynakları ile karşılamaktadır. Yasa gereği yıllık doğalgaz üretimi rezervlerin kontrolü amacıyla sınırlandırılmıştır. 1 Ocak 2006'da yaklaşık 1,511 milyar metreküplük doğalgaz rezervi kaldığı açıklanmıştır ve bunun da 21 yılda biteceği hesaplanmıştır. Yeni keşfedilecek ve çıkarılacak doğalgaz miktarının da 240-490 milyar metreküp olacağı tahmin edilmektedir.

2000 yılında, Hollanda doğalgaz sektöründeki özelleştirmenin hızlandırılmasına yönelik bir düzenleme yapılmıştır. Yeni yasayla birlikte, firmaların ve diğer tüketicilerin 2004'ten itibaren kendi doğalgaz şirketlerini seçebilmelerine olanak sağlanmıştır.

## 2. GENEL EKONOMİK DURUM

Hollanda ekonomisi, özel sektör ve kamu sektörünün her ikisinin de önemli roller oynadığı karma bir pazar ekonomisi niteliği taşımaktadır. Ekonomi güçlü bir uluslararası yönelime sahiptir. Hollanda, ticaret ve yüksek düzeyli finansal ve mesleki hizmetleri ile ünlenmiş, dünyadaki en zengin ve refah seviyesi yüksek ülkelerden biri olarak öne çıkmaktadır.

### Temel Ekonomik Göstergeler

	2024	2025	2026*	2027*	2028*	2029*	2030*	2031*
<b>GSYİH (Cari Fiyatlar- milyar \$)</b>	1.214,6	1.332,2	1.449,7	1.500,4	1.551,4	1.603,4	1.655,0	1.707,8
<b>GSYİH Büyüme (Sabit Fiyatlar - %)</b>	1,1	1,9	1,2	1,4	1,4	1,3	1,2	1,2
<b>Kişi Başına Düşen Milli Gelir (Cari Fiyatlar - \$)</b>	67.690	73.833	79.918	82.328	84.750	87.243	89.684	92.176
<b>Tüketici Fiyat Enflasyonu (ort,%)</b>	3,2	3,0	2,7	2,4	2,3	2,0	2,0	2,0
<b>Cari İşlemler Dengesinin GSYİH'ya Oranı (%)</b>	9,1	8,8	8,8	8,7	8,7	8,7	8,6	8,5
<b>İşsizliğin Toplam İşgücüne Oranı (%)</b>	3,7	3,9	4,1	4,2	4,3	4,4	4,5	4,5
<b>Nüfus (milyon)</b>	17,94	18,04	18,14	18,23	18,31	18,38	18,45	18,53
<b>Devletin Genel Toplam Borçlanmasının GSYİH'ya Oranı (%)</b>	43,7	43,3	44,1	44,5	44,9	45,9	46,9	48,0

Kaynak: IMF

\*Tahmini veriler (Nisan 2026)

Oldukça dışa açık olan ekonomi dış ticarete ve finansal hizmetlere bağımlıdır. Ekonominin ana sektörleri nakliye/lojistik, kimya sanayi, ticaret ve hizmetlerden oluşmaktadır. İmalat sanayi Hollanda'da, Almanya, Fransa ve İtalya gibi diğer Avrupa ülkelerinde olduğundan daha az baskın durumdadır.

Endüstriyel aktiviteler esas olarak gıda işleme, kimyasallar, petrol işleme ve elektrikli makineler üzerine yoğunlaşmıştır. Bilgi iletişim teknolojileri sektörü halen GSMH artışına %20

civarında katkıda bulunmaktadır. Tarım ve gıda ile kimyasallar gibi daha geleneksel sektörlerde biyoteknoloji giderek artan önemde bir rol oynamaktadır.

Hollanda önemli bir tarım ülkesi olup, anakara topraklarından geçen 3 büyük nehir ülke tarım hayatı için önemli bir rol oynarken toprakların %32'si tarım için kullanılmaktadır. Özellikle süt ve süt ürünleri tesisleşmeciliğin de oldukça ileri seviyelerdedir. Patates, şeker pancarı, buğday ve tahıllar Hollanda tarım ürünleri arasında en çok ihraç edilen tarım ürünleridir yine bahçecilik ve seracılık son derece gelişkin ve önemli bir dış gelir kaynağıdır.

### 3. DIŐ TİCARET

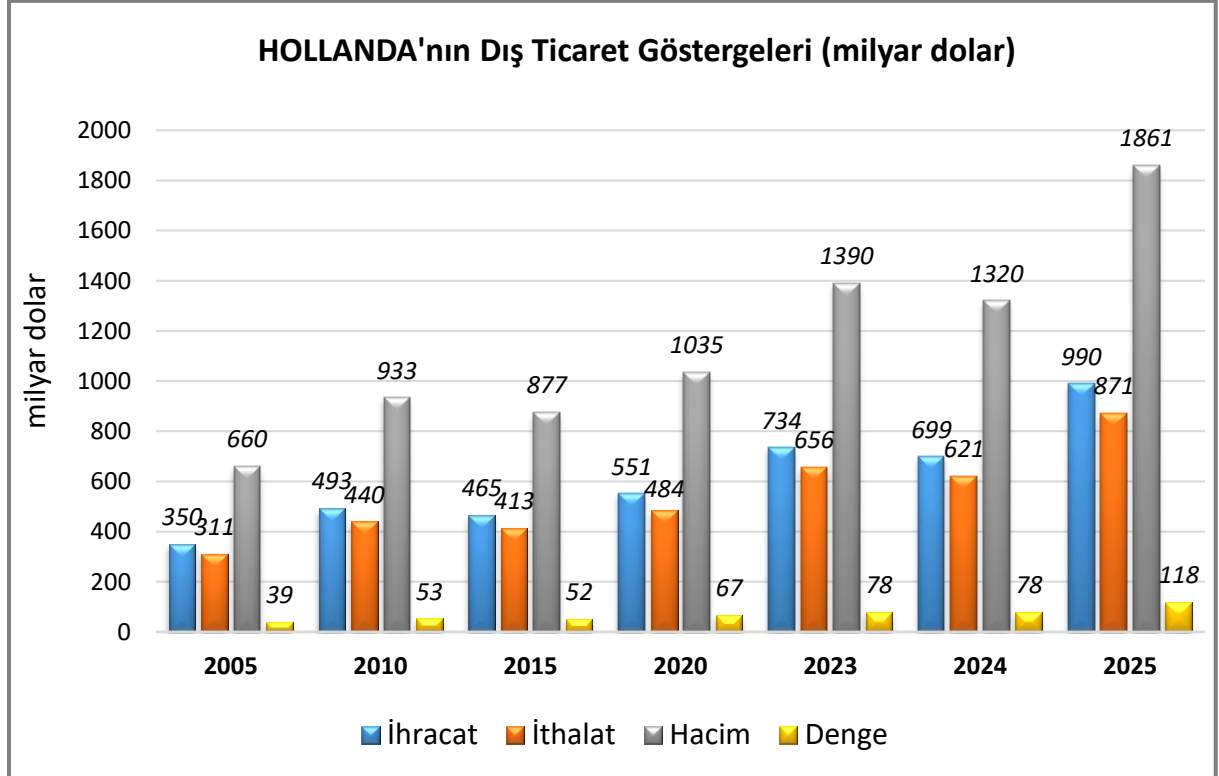
#### Genel Durum

Hollanda, Almanya'dan sonra Avrupa Birliđi'nin hem en büyük mal ithalatçısı hem de en büyük mal ihracatçısı konumundadır. Ülke, dış ticaret fazlası, istikrarlı sanayi ilişkileri ve düşük işsizlik oranı ile Avrupa'nın en önemli ulaşım merkezi rolünü üstlenmektedir. İşgücünün çok az bir bölümünü istihdam etmesine karşın ileri düzeyde mekanize olmuş tarım sektörü, ülkeyi dünyanın en fazla tarım ürünleri ihracat eden 2. ülkesi konumuna oturtmaktadır.

Yüzyıllardır bir ticaret ülkesi olma geleneđi, denizdeki stratejik konumu ve küçüklüğü, doğal gaz ve petrol dışında doğal kaynakların olmaması, tarım alanlarının az olması ve tarım ürünleri çeşitliliğinin çok fazla olmaması nedeniyle hammadde ve yarı işlenmiş ürünlerin ithalatına bağımlı olması, Hollanda'nın uluslararası yönelimli çok açık bir ekonomiye sahip olmasında önemli bir rol oynamıştır. Bu açık ekonomi için diđer ülkelerle ticaretin düzeyi büyük önem taşımaktadır. Bu nedenle dış ticaret politikası dünya pazarlarında proaktif davranmak ve dış ticaretin mümkün olduđu ölçüde liberal olması yönündedir. Dış ticaret ekonomide büyük bir öneme sahip olup ekonomi dış ticarete önemli derecede bağımlıdır. Dış ticaret, ekonomik büyümenin lokomotifi durumundadır. Dış ticaret hacmi 2005 yılından bu yana GSYİH'nin üzerinde gerçekleşmektedir.

Hollanda'nın ticaret yapısı, yakın komşularıyla yoğun ilişki yanında, dünyanın en uygun fiyat ve kalitedeki üreticilerinden tedarik edip, üretimin düşük talebin yüksek olduđu Avrupa'ya pazarlamak şeklindedir. İhracatın önemli bir kısmı re-eksporttan oluşmakta ve devamlı dış ticaret fazlası verilmektedir.

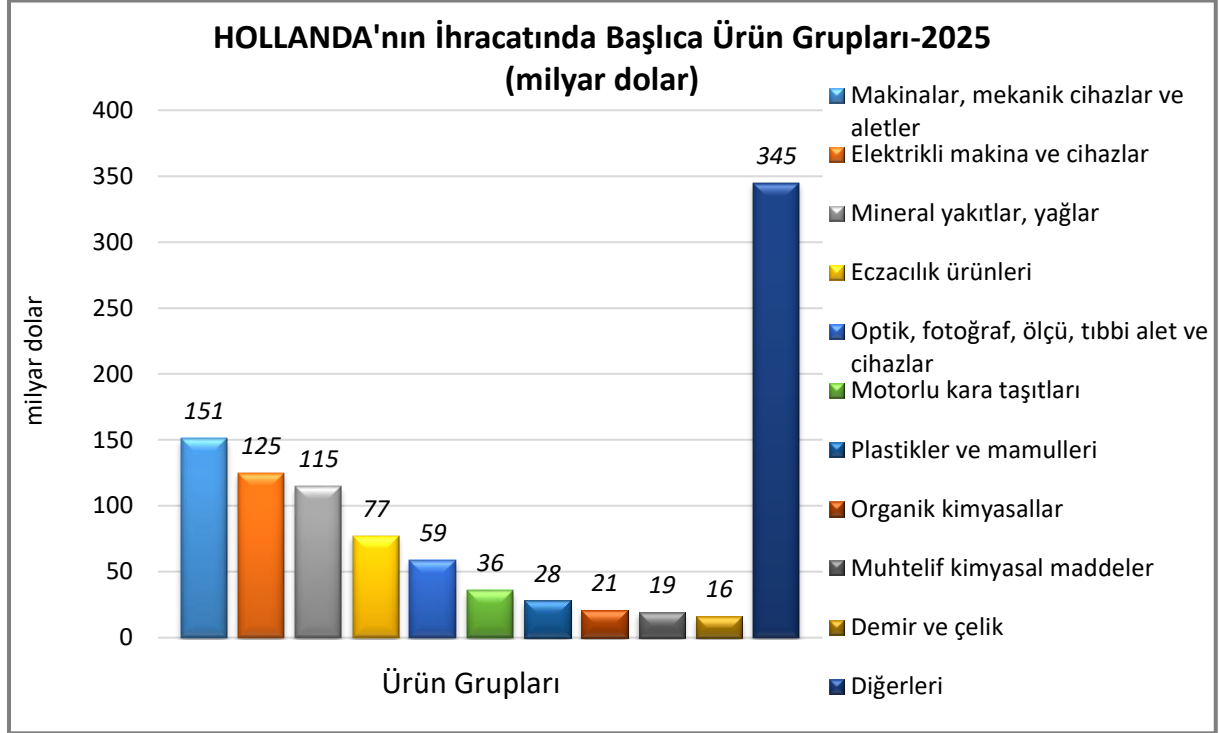
#### Ülkenin Dış Ticareti



Kaynak: Trademap-[www.trademap.org](http://www.trademap.org)

## Başlıca Ürünler İtibarı ile Dış Ticaret

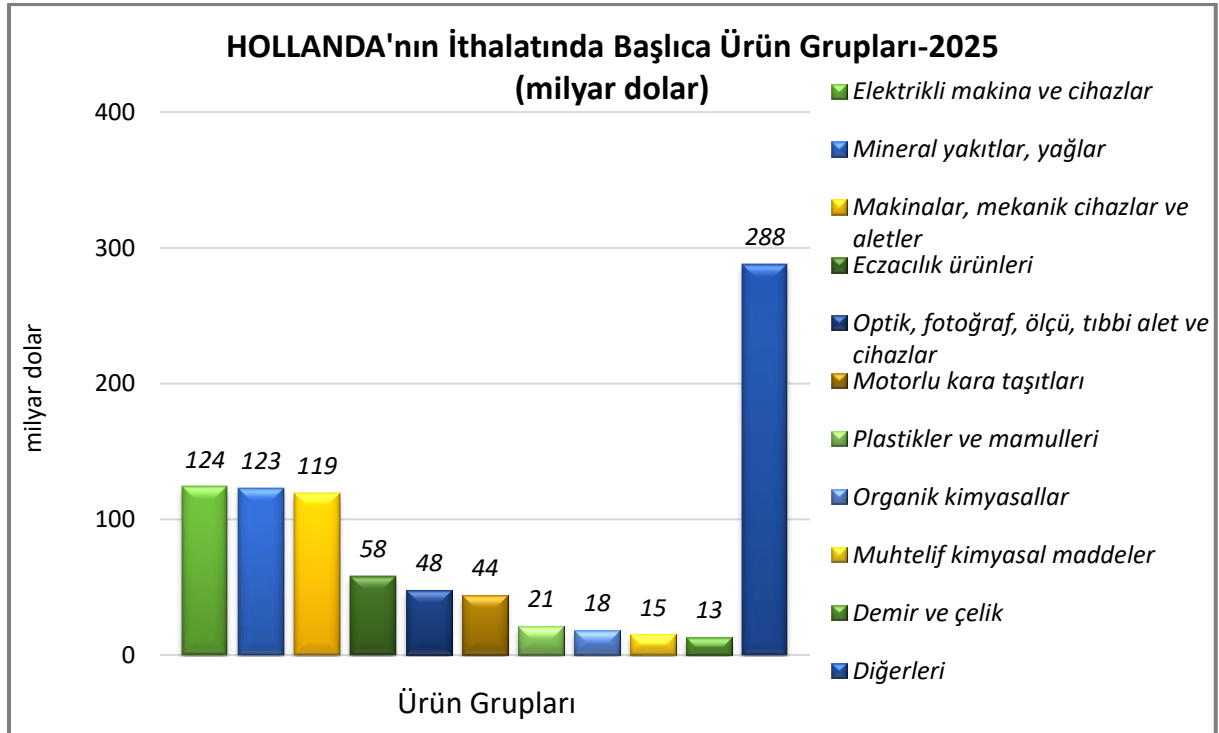
### İhracat



Kaynak:Trademap

[Detaylı tablo için tıklayınız](#)

### İthalat

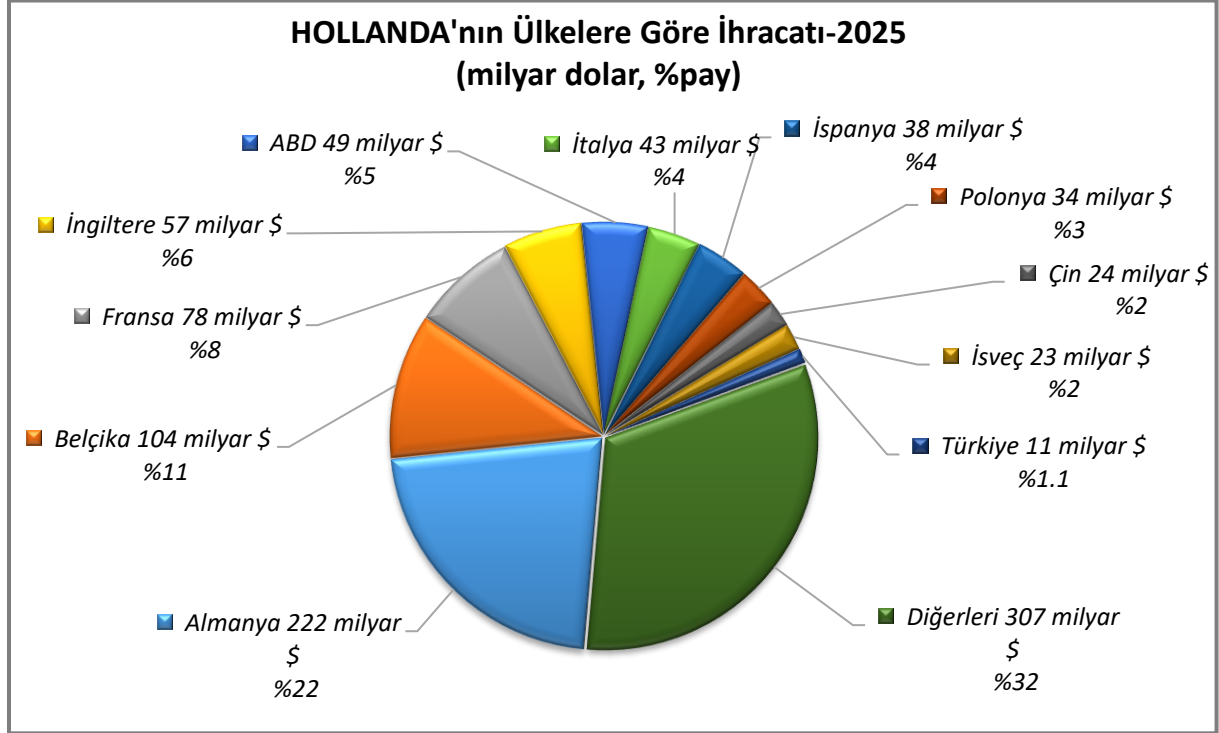


Kaynak:Trademap

[Detaylı tablo için tıklayınız](#)

## Başlıca Ülkeler İtibarı ile Dış Ticaret

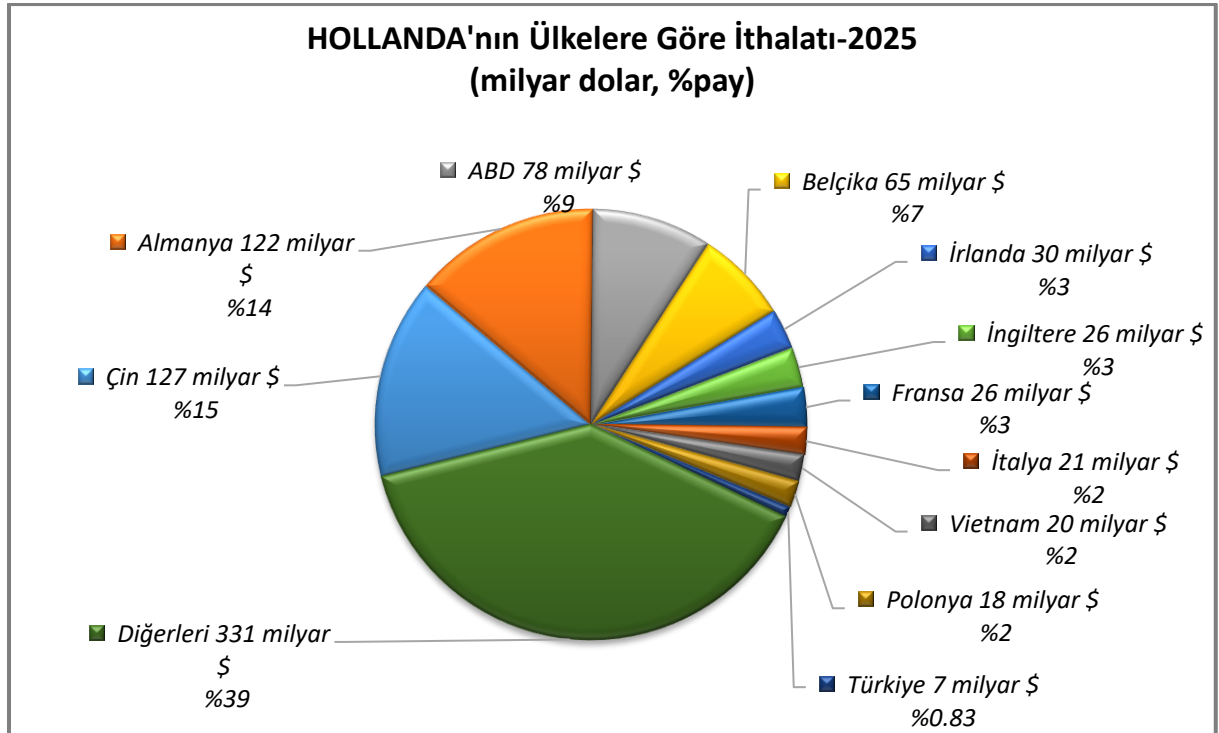
### İhracat



Kaynak:Trademap

[Detaylı tablo için tıklayınız](#)

### İthalat



Kaynak:Trademap

[Detaylı tablo için tıklayınız](#)

Hollanda'nın ihracatında ve ithalatında AB ülkeleri önde gelmektedir. Hollanda'nın en fazla ihracat yaptığı pazarlar arasında AB üyesi ülkeler başta gelmektedir. Ancak, Hollandalı ihracatçılar son zamanlarda etkinliklerini daha uzak pazarlara kaydırmışlar ve AB dışındaki ülkelere satışlarda kayda değer artışlar olmuştur. Bununla birlikte, özellikle Çin'in ve Rusya ile Suudi Arabistan gibi petrol ve gaz ihraç eden ülkelerin ithalattaki payı artmaktadır.

Hollanda'ya ithal edilen ürünlerin büyük bir bölümü, hiçbir işlemde geçirilmeden veya basit bir işlemde geçirildikten sonra ihraç edilmektedir. Bu nedenle, Hollanda'nın başlıca ithal ve ihraç ürünleri incelendiğinde, aynı ürünlerin hem ithalat hem de ihracatta başlıca ürünler arasında yer aldıkları ve değerlerinin ihracat lehine küçük farklarla birbirine yakın olduğu görülmektedir. Genellikle re-eksporta konu olan mallar, ABD ve Asya'dan ithal edilmekte ve Avrupa ülkelerine gönderilmektedir. Hollanda'nın AB üyesi olmayan ülkelerle ticarete açık verirken, AB içi ticarete fazla vermesinin başlıca nedeni re-eksport ticaretidir.

## 4. DOĞRUDAN YABANCI YATIRIMLAR

### Doğrudan Yabancı Yatırımların Görünümü

Hollanda'ya yönelen doğrudan yabancı sermaye yatırım stoklarının %60'ından fazlası AB kaynaklıdır.

Hollanda, 2023 yılı itibariyle 3 trilyon dolarlık toplam yabancı sermaye stoğu ile dünyada 4. sırada bulunmaktadır (ABD 13 trilyon dolar ile 1., Türkiye 157 milyar dolar ile 43., UNCTAD-2025). Avro Bölgesi merkezli firmalar, DYY stoklarının neredeyse yarısını (%46) ellerinde bulundurmaktadır. ABD, Lüksemburg, İngiltere, Almanya ve İsviçre en fazla yatırıma sahip ülkelerdir. Hollanda, aynı zamanda dünyanın önde gelen önemli DYY ihraç eden ülkelerinden birisidir.

### Doğrudan Yabancı Yatırım İstatistikleri

	2024	2025*	2026*	2027*	2028*	2029*	2030*
Ülke Dışından Gelen Doğrudan Yatırım (milyon \$)	-17.058,0	-305.250,9	-262.254,3	-227.192,7	-103.845,2	-61.238,0	-88.763,2
Ülke Dışından Gelen Doğrudan Yatırımın GSYİH'ya Oranı (%)	-1,40	-22,96	-17,92	-14,92	-6,62	-3,74	-5,20
Ülke Dışına Giden Doğrudan Yatırım (milyon \$)	5.138.569,0	5.150.000,0	5.200.000,0	5.100.000,0	5.050.000,0	5.000.000,0	5.015.000,0
Ülke Dışından Gelen Doğrudan Yatırım Stoku (milyon \$)	5.928,6	-60.857,0	-75.363,3	-76.333,6	-73.875,0	-71.591,8	-85.349,3
Ülke Dışına Yapılan Doğrudan Yatırım Stoku (milyon \$)	5.983.187,0	6.230.256,0	6.293.258,0	6.356.407,0	6.418.064,0	6.477.834,0	6.557.00,0

Kaynak: The Economist Intelligence Unit-EIU

\*Tahmini veriler (Şubat 2026)

## **Yabancı Yatırım Mevzuatı**

Hollanda diğer AB Ülkeleri ile kıyaslandığında, yabancı kişi ya da kuruluşların şirket kurması ve ticari faaliyette bulunması açısından daha esnek ve liberal bir ortam sunmaktadır.

Yabancı sermayeli bir şirketin kurulmasında, merkezi başka bir ülkede olan bir şirketin şube veya temsilcilik açmasında özel bir izne gerek yoktur. Yerli ve yabancı şirketlerin ticari faaliyetleri bakımından tabi oldukları esaslar arasında da fark bulunmamaktadır. Yabancı sermayeli şirketler de yerli sermayenin çalışabileceği her sahada çalışabilmektedir. Kurulacak şirketlerde yerli ortak şartı da aranmamaktadır.

## **Serbest Bölgeler**

Hollanda'da geleneksel anlamda serbest bölge veya serbest liman uygulaması bulunmamakla birlikte, AB'nin Gümrük Kodu ve Gümrük Yönetmeliği'nin ilgili maddeleri çerçevesinde işletilen serbest antrepoların yanı sıra Schiphol Hava Alanı'nda 2005 yılında açılmış olan, gümrük idaresi gözetiminde malların depolandığı, mallardan serbest bölge işleticisinin sorumlu olduğu, geleneksel anlamdaki serbest bölgeden daha çok gümrüklü antrepo niteliği taşıyan bir serbest bölge mevcut olup, serbest bölgenin etrafını çeviren çit, duvar vb. bulunmamakta, malların giriş ve çıkışında fiziki kontrol yapılmamakta, kontrol esas olarak serbest bölge işleticisinin stok envanteri üzerinden ve ilaveten malların fiziki denetimi suretiyle gerçekleştirilmektedir.

Ekonomik faaliyetler Ranstad olarak bilinen, en büyük dört şehir olan Amsterdam, Rotterdam, Lahey ve Utrecht'ten oluşan alanda yoğunlaşmıştır. Ücretli çalışanların %50'si Ranstad Bölgesinde bulunan üç batı eyaleti olan Kuzey Hollanda (Noord-Holland), Güney Hollanda (Zuid—Holland) ve ülkenin en zengin bölgesi olan Utrecht'te istihdam edilmektedir.

Hollanda yüzölçümü itibarıyla küçük bir ülke olmasına rağmen ülkenin ekonomik bölgelerinde üretim sektörlerine göre, bölgelerin tarihsel ve coğrafi özelliklerine dayalı bir çeşitlilik vardır. Dağıtım ve depolamaya bağlı birçok aktivite, Rotterdam Rijnmond bölgesi, Zeeland, ya da Amsterdam yakınındaki Kuzey Denizi kanalı gibi belli başlı suyolları ve deniz-nehir bağlantı noktalarının bulunduğu yerlere yakın yoğunlaşmıştır. Amsterdam Schiphol Havaalanı sağladığı dinamik altyapı ile birçok firmaya cazip gelmektedir.

Geleneksel olarak tarımsal bir yapı gösteren ülkenin kuzeyi, aynı zamanda büyük ya da çok sayıda küçük işyerinin toplandığı bir bölgedir. Utrecht ülkenin merkezinde bulunmaktadır ve iş hizmetleri sektöründe önemli bir yere sahiptir. Birçok Hollandalı ve yabancı IT firmasının merkezi bu bölgede yoğunlaşmıştır.

Ülkenin doğusunda ekin ve canlı hayvan yetiştiriciliği başta olmak üzere, çiftçilik sektörü ve et işleme sanayi faaliyet göstermektedir. Kimya sanayindeki Akzo Nobel gibi diğer sanayi kolları da bu bölgededir. Elektronik sektöründe lider isim Philips'in de bulunduğu Noord Brabant bölgesi de önemli bir sanayi merkezidir. DAF traktörlerinin de üretildiği bu bölge, aynı zamanda nakil araçlarının üretim yeridir.

Güneyde Limburg bölgesi, Avrupa nakliye yollarının kesişim yeridir. Almanya'nın Rhine/Ruhr bölgesi ve Merkezi Avrupa'ya geçecek bütün kara ve demiryolları Limburg'dan geçmektedir. Nehirler üzerindeki taşımacılık, Meuse nehri ve Juliana kanalı üzerinden belli başlı Avrupa

suyollarına geiři saęlamaktadır. Limburg bölgesinin ekonomik altyapısının temel dayanaklarından biri de Maastricht-Aachen Havaalanı olup, buradan saęlanan yolcu ve mal taşıma ve “charter” uçuřları, Avrupa’ya yapılan daęıtımın büyük bir bölümünü oluřturmaktadır. Kimyasallar üretimi konusunda bir joint venture olan DSM-Mitsubishi ve Volvo otomobilleri üreten Nedcar řirketi bu bölgede faaliyet göstermektedir.

Doęuda yer alan Overijssel bölgesi, özellikle tekstil endüstrisi nedeniyle Hollanda’nın en gelişmiş sanayi bölgesidir. Ayrıca metal, kimya, kauçuk ve et işleme sanayileri ile tarım sektörü de bu bölgede bulunan önemli sektörlerdendir. Twente Teknik Üniversitesinin burada kurulmuş olması da bölgenin araştırma ve teknik altyapı bakımından oynadığı önemli rolün bir göstergesidir.

## 5. TÜRKİYE ile TİCARET

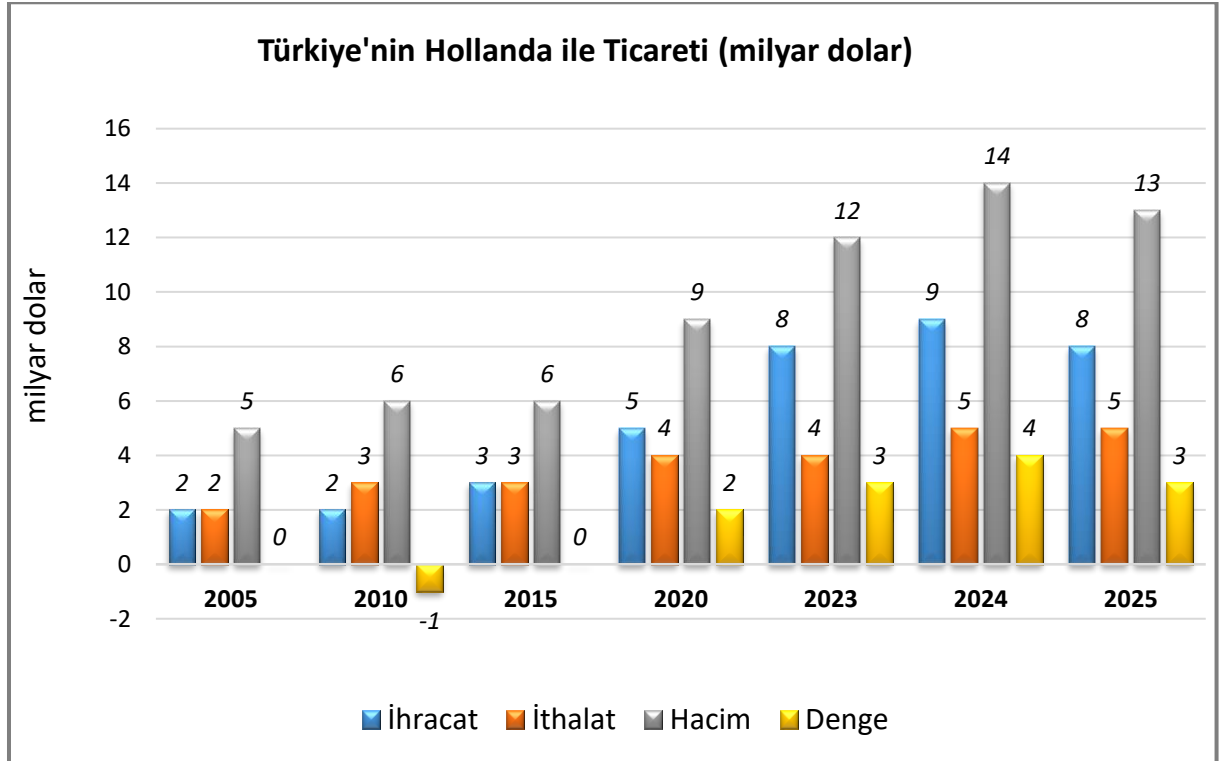
### Genel Durum

Türklerle Hollandalılar arasındaki ekonomik ve ticari ilişkilerin geçmişi 400 yıl öncesine dayanmaktadır. Osmanlı İmparatorluğu'nun daveti üzerine ilk Hollanda elçisi 1612 yılında İstanbul'a gelmiştir. 1855 yılında Lahey'de açılan büyükelçiliğimize 1859 yılında Yahya Karaca Paşa atanmıştır. O dönemde Osmanlı-Hollanda ilişkilerinde başlıca konu ticarettir. Hollandalı tüccarlar tarafından satın alınan başlıca ürünler, Suriye ve İran'dan ipek, Asya'dan da baharat olmuştur. 17'nci yüzyılda Türkiye, Hollanda'ya yün ve pamuk ihraç etmeye başlamış, Hollanda da buna karşılık İstanbul ve İzmir'e pamuklu ve yünlü kumaş satmıştır. 19'uncu yüzyılda Hollanda'ya ihraç ettiğimiz en önemli ürün tütün olmuştur.

Cumhuriyetin ilanından sonra Türkiye ile Hollanda arasındaki ekonomik ve ticari ilişkilerin güçlendirilmesi için 1934'te Türk-Hollanda Derneği kurulmuştur. Derneğin kuruluş anlaşması her iki ülkenin devlet başkanları olan Atatürk ve Kraliçe Wilhelmina tarafından imzalanmıştır. Hollanda'nın çok uluslu şirketi olan Philips bu tarihten çok önce, 1930 yılında, Türk Philips Ltd. olarak Türkiye'de faaliyete başlamıştır.

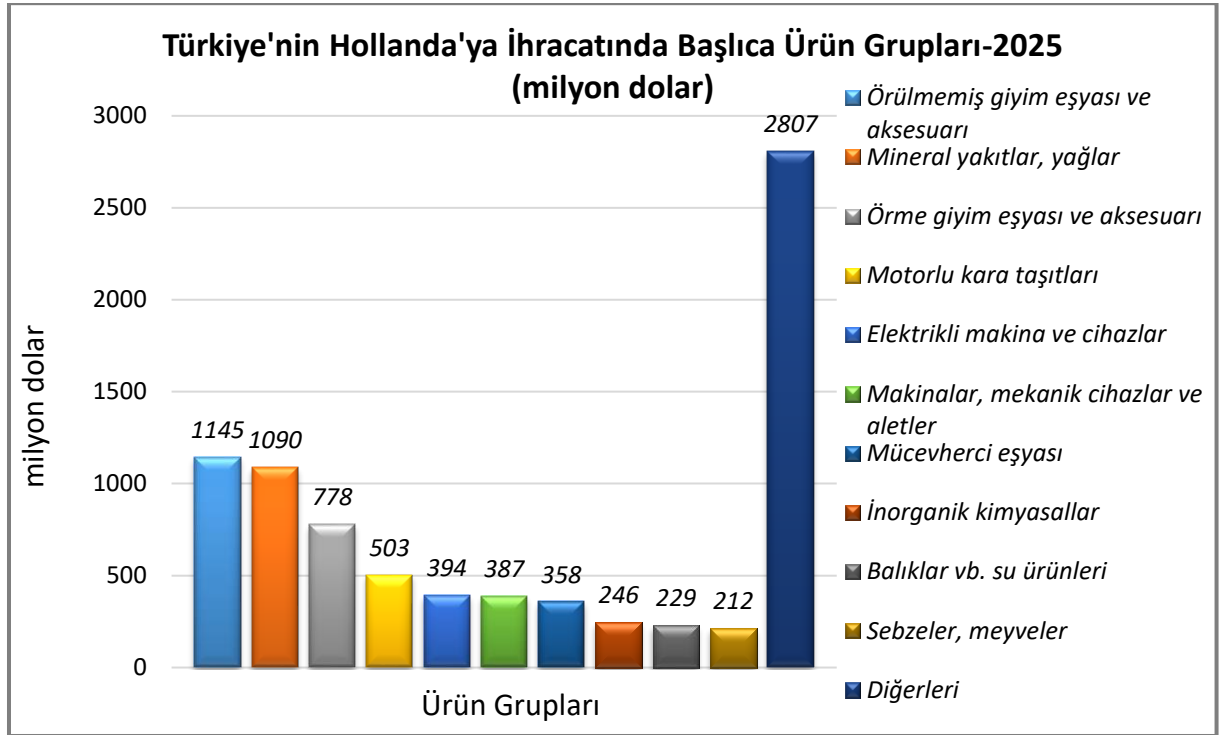
1996 yılında AB ile Türkiye arasında imzalanan Gümrük Birliği Anlaşması ile birlikte diğer Avrupa ülkeleriyle olduğu gibi, Türkiye ile Hollanda arasındaki sanayi ürünleri ticaretinde uygulanan gümrük vergileri kaldırılmış ve bu durum iki ülke arasındaki ticaretin artmasını sağlamıştır.

### Türkiye-Hollanda Dış Ticareti



Kaynak: TÜİK

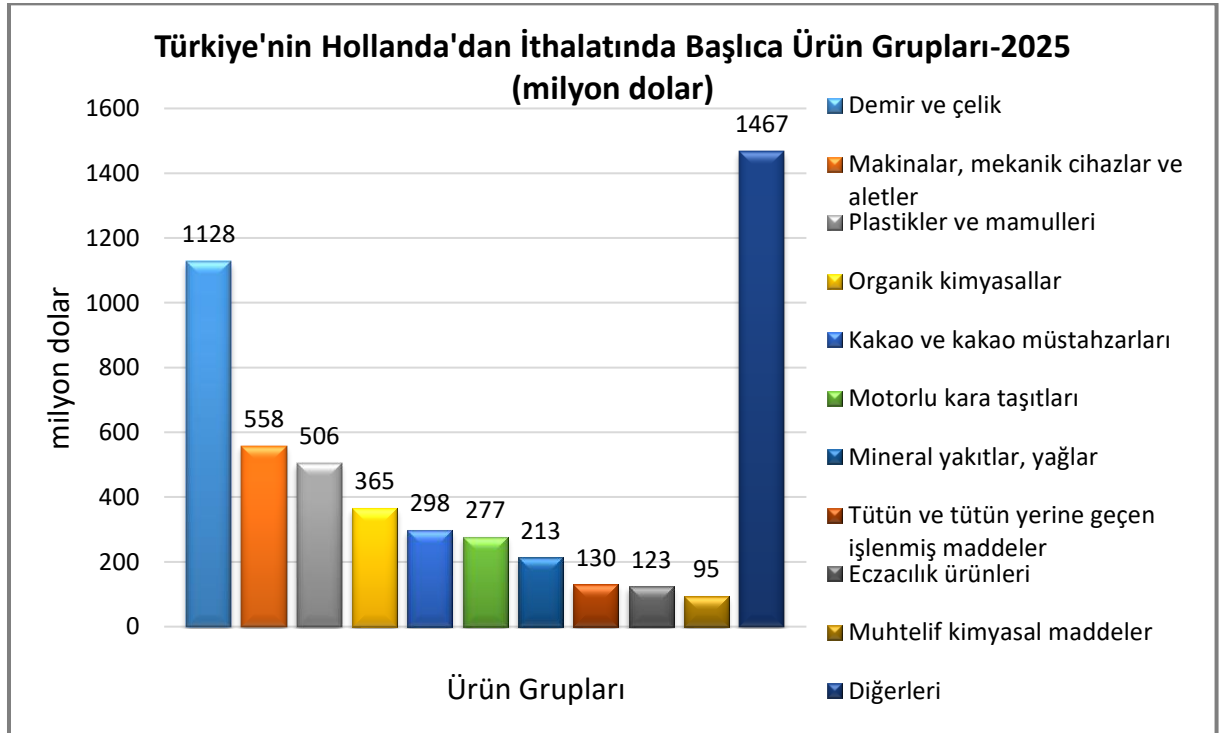
## Türkiye'nin Hollanda'ya İhracatında Başlıca Ürünler



Kaynak: Trademap

[Detaylı tablo için tıklayınız](#)

## Türkiye'nin Hollanda'dan İthalatında Başlıca Ürünler



Kaynak: Trademap

[Detaylı tablo için tıklayınız](#)

## Yatırım İlişkileri

Türkiye'nin 2024 yılında yurtdışına gerçekleştirdiği 7 milyar dolar değerindeki toplam yurtdışı doğrudan yatırımında Hollanda, 970 milyon dolar ve %15 pay ile 2. sıradadır (ABD 1,3 milyar \$ ile 1., TCMB-2025).

2024 yılında yurtdışından Türkiye'ye gelen 7 milyar dolar değerindeki toplam doğrudan yatırımda da Hollanda, 2 milyar dolar ve %24 pay ile 1. sırada yer almaktadır (TCMB-2025).

Türkiye, geniş tüketici altyapısı ve Hollanda ile Avrupa'daki iç piyasalara hizmet verebilecek kalifiye teknik personele sahip olması nedeniyle özellikle telekomünikasyon ve bilişim sektörlerinde de Hollandalı yatırımcıların büyük ilgisini çekmektedir.

Toplam yabancı sermayeli firma sayısı açısından da, Alman ve İngiliz firmalardan sonra, Hollandalı firmalar üçüncü sırada gelmektedir. İnşaat ve pazarlama konularında uzmanlaşmış küçük ölçekli pek çok Hollanda firması, tatil yörelerindeki yerleşim projelerinde yoğun olarak faaliyet göstermektedir. Hollanda kökenli firmalar tarafından tercih edilen diğer alanlar ise şunlardır: Toptan ve perakende ticaret, turizm ve catering, nakliye ve haberleşme, makina sanayi, metal ve plastik işleme, tekstil ve hazır giyim, bilişim, yayıncılık ve eğitim sektörleri.

Hollanda'daki Türk yatırımcılarının çoğunluğu bankacılık alanında faaliyet göstermekte olup, tekstil ve moda, lojistik sektörü ve tüketiciye yönelik elektronik eşya üretimi gibi diğer sektörlerde de Hollanda'da faaliyette bulunan birçok Türk firması görülmektedir.

### Fuar Katılımları:

T.C. Ticaret Bakanlığı Tarafından 2026 Yılı Destek Kapsamına Alınan Yurt Dışı Fuarlar (Milli/Bireysel):

<https://ticaret.gov.tr/ihracat/fuarlar/2025-2026-yillarinda-destek-kapsamina-alinan-yurtdisi-fuarlar>

**EKLER:****EK-1: Hollanda'nın İhracatında Başlıca Ürünler (1 000 dolar)**

GTİP	ÜRÜNLER	2023	2024	2025	Pay (%, 2025)	Değişim (%, 2024- 2025)
<b>TOPLAM İHRACAT (Diğerleriyle)</b>		<b>734 008 093</b>	<b>699 255 690</b>	<b>989 668 581</b>	<b>100,0</b>	<b>41,5</b>
2710	Petrol yağları ve bitümenli minerallerden elde edilen yağlar	71 978 748	59 802 232	53 896 832	5,4	-9,9
8517	Telefon cihazları, ses, görüntü veya diğer bilgileri almaya veya vermeye mahsus diğer cihazlar	21 737 950	20 010 159	45 682 917	4,6	128,3
8471	Otomatik bilgi işlem makineleri, bunlara ait birimler; manyetik veya optik okuyucular, verileri koda dönüştüren ve işleyen makineleri	16 078 946	16 094 550	45 676 176	4,6	183,8
3002	Serum, aşı, toksin vb. ürünler	11 447 991	8 943 487	37 828 484	3,8	323
3004	Tedavide veya korunmada kullanılmak üzere hazırlanan ilaçlar (dozlandırılmış)	17 771 740	15 862 038	33 197 261	3,4	109,3
8486	Yarı iletken disklerin, külçelerin, entegre devrelerin vb. imalatında kullanılan makine ve cihazlar; aksam-parça-aksesuar	24 098 671	26 129 070	29 542 420	3,0	13,1
2709	Ham petrol (petrol yağları ve bitümenli minerallerden elde edilen yağlar)	17 016 724	17 039 634	25 206 182	2,5	47,9
9018	Tıpta, cerrahide, dişçilikte ve veterinerlikte kullanılan alet ve cihazlar	16 306 437	17 051 396	22 324 036	2,3	30,9
9021	Ortopedik cihazlar; cebireler, kırıklar için cihazlar vb.; protez organlar, işitme cihazları, vücut içi ve dışı cihazları	10 516 894	11 956 015	16 271 023	1,6	36,1
8542	Elektronik entegre devreler	4 508 912	2 888 566	14 978 258	1,5	418,5
8703	Otomobiller	5 951 693	3 137 338	10 109 043	1,0	222,2
8473	84.69 ila 84.72 pozisyonlarındaki makine ve cihazlarda kullanılmaya elverişli aksam-parça-aksesuarlar (kutu, kılıf vb.)	2 550 305	2 891 585	9 526 796	1,0	229,5
8443	Baskı yapmaya mahsus makineler; kopyalama ve faks makineleri, bunların aksam, parça ve aksesuarları	7 127 009	6 706 427	8 630 188	0,9	28,7
7601	İşlenmemiş alüminyum	2 131 488	2 526 889	7 455 440	0,8	195
8708	Karayolu taşıtları için aksam ve parçalar	4 552 349	4 637 415	7 277 914	0,7	56,9

Kaynak: Trademap, Hollanda verileri

**EK-2: Hollanda'nın İthalatında Başlıca Ürünler (1 000 dolar)**

GTİP	ÜRÜNLER	2023	2024	2025	Pay (% 2025)	Değişim (% 2024-2025)
<b>TOPLAM İTHALAT (Diğerleriyle)</b>		<b>655 583 230</b>	<b>621 099 715</b>	<b>871 249 805</b>	<b>100,0</b>	<b>40,3</b>
8471	Otomatik bilgi işlem makineler, bunlara ait birimler; manyetik veya optik okuyucular, verileri koda dönüştüren ve işleyen makineler	15 489 729	19 235 449	51 435 405	5,9	167,4
2709	Ham petrol (petrol yağları ve bitümenli minerallerden elde edilen yağlar)	54 767 836	49 020 329	48 743 409	5,6	-0,6
8517	Telefon cihazları, ses, görüntü veya diğer bilgileri almaya veya vermeye mahsus diğer cihazlar	24 774 621	24 086 930	43 824 981	5,0	81,9
3002	Serum, aşı, toksin vb. ürünler	8 261 173	7 830 415	33 716 704	3,9	330,6
2710	Petrol yağları ve bitümenli minerallerden elde edilen yağlar	31 968 412	31 164 003	30 816 170	3,5	-1,1
8703	Otomobiller	14 351 556	14 940 701	23 148 424	2,7	54,9
9018	Tıpta, cerrahide, dişçilikte ve veterinerlikte kullanılan alet ve cihazlar	13 576 647	14 242 586	19 730 152	2,3	38,5
3004	Tedavide veya korunmada kullanılmak üzere hazırlanan ilaçlar (dozlandırılmış)	11 773 226	10 167 871	18 997 329	2,2	86,8
8542	Elektronik entegre devreler	5 313 297	4 440 773	15 626 369	1,8	251,9
2711	Petrol gazları ve diğer gazlı hidrokarbonlar	25 395 845	12 557 337	14 552 513	1,7	15,9
9021	Ortopedik cihazlar; cebireler, kırıklar için cihazlar vb.; protez organlar, işitme cihazları, vücut içi ve dışı cihazları	8 551 322	9 321 085	12 293 100	1,4	31,9
7601	İşlenmemiş alüminyum	3 413 590	2 924 852	8 129 225	0,9	177,9
8486	Yarı iletken disklerin, külçelerin, entegre devrelerin vb. imalatında kullanılan makine ve cihazlar; aksam-parça-aksesuar	7 118 865	8 168 362	8 105 044	0,9	-0,8
8708	Karayolu taşıtları için aksam ve parçalar	7 235 642	6 069 038	7 790 684	0,9	28,4
8473	84.69 ila 84.72 pozisyonlarındaki makina ve cihazlarda kullanılmaya elverişli aksam-parça-aksesuarlar (kutu, kılıf vb.)	3 286 684	4 970 363	7 490 042	0,9	50,7

Kaynak: Trademap, Hollanda verileri

**EK-3: Hollanda'nın Ükelere Göre İhracatı (1 000 dolar)**

Sıra	Ülke	2023	2024	2025	Pay(% 2025)	Değişim (%, 2024- 2025)
<b>TOPLAM İHRACAT (Diğerleriyle)</b>		<b>734 008 093</b>	<b>699 255 690</b>	<b>989 668 581</b>	<b>100,0</b>	<b>41,5</b>
1.	Almanya	167 235 216	155 209 911	221 752 071	22,4	42,9
2.	Belçika	85 625 987	84 182 555	104 109 950	10,5	23,7
3.	Fransa	59 241 176	54 818 644	78 186 131	7,9	42,6
4.	İngiltere	46 564 023	43 893 528	57 024 193	5,8	29,9
5.	ABD	36 524 065	38 003 705	48 734 607	4,9	28,2
6.	İtalya	30 151 889	28 565 726	43 332 813	4,4	51,7
7.	İspanya	23 449 351	23 405 544	38 233 743	3,9	63,4
8.	Polonya	20 628 082	21 100 453	33 700 277	3,4	59,7
9.	Çin	19 402 904	22 060 606	23 945 769	2,4	8,5
10.	İsveç	15 892 771	14 140 035	22 870 715	2,3	61,7
11.	Çekya	9 363 832	8 635 067	16 880 084	1,7	95,5
12.	İsviçre	9 700 462	8 758 857	13 929 758	1,4	5,09
13.	Avusturya	8 830 071	8 583 819	12 679 568	1,3	47,7
14.	Danimarka	9 370 125	9 465 564	12 451 233	1,3	31,5
15.	İrlanda	8 698 793	8 619 315	12 446 257	1,3	44,4
<b>17.</b>	<b>Türkiye</b>	<b>8 534 217</b>	<b>7 921 691</b>	<b>10 876 675</b>	<b>1,1</b>	<b>37,3</b>

Kaynak: Trademap, Hollanda verileri

**EK-4: Hollanda'nın Ükelere Göre İthalatı (1 000 dolar)**

Sıra	Ülke	2023	2024	2025	Pay (% 2025)	Değişim (%, 2024- 2025)
<b>TOPLAM İTHALAT (Diğerleriyle)</b>		<b>655 583 230</b>	<b>621 099 715</b>	<b>871 249 805</b>	<b>100,0</b>	<b>40,3</b>
1.	Çin	54 442 825	53 168 977	127 271 456	14,6	139,4
2.	Almanya	110 639 275	104 226 913	122 303 670	14	17,3
3.	ABD	69 198 312	61 783 172	77 758 350	8,9	25,9
4.	Belçika	63 492 680	60 608 778	65 118 243	7,5	7,4
5.	İrlanda	12 839 188	13 599 998	29 846 638	3,4	119,5
6.	İngiltere	33 742 168	29 376 061	26 273 103	3,0	-10,6
7.	Fransa	23 061 169	22 449 192	26 067 336	3,0	16,1
8.	İtalya	16 454 440	16 055 840	20 500 124	2,4	27,7
9.	Vietnam	8 340 902	8 686 738	19 595 382	2,2	125,6
10.	Polonya	14 767 729	14 667 207	18 343 755	2,1	25,1
11.	Norveç	21 562 449	14 983 246	16 685 650	1,9	11,4
12.	Tayvan	7 954 529	8 110 689	15 156 048	1,7	86,9
13.	İspanya	12 123 568	11 846 058	13 442 091	1,5	13,5
14.	Japonya	9 327 662	8 011 345	12 959 260	1,5	61,8
15.	G. Kore	5 317 361	5 226 048	11 527 601	1,3	120,6
<b>24.</b>	<b>Türkiye</b>	<b>5 927 338</b>	<b>5 646 218</b>	<b>7 248 911</b>	<b>0,83</b>	<b>28,4</b>

Kaynak: Trademap, Hollanda verileri

**Ek-5: Türkiye'nin Hollanda'ya İhracatında Başlıca Ürünler (1 000 dolar)**

GTİP	ÜRÜNLER	2023	2024	2025	Pay (%, 2025)	Değişim (%, 2024- 2025)
<b>TOPLAM İHRACAT (Diğerleriyle)</b>		<b>7 857 412</b>	<b>8 568 231</b>	<b>8 148 752</b>	<b>100,0</b>	<b>-4,9</b>
2710	Petrol yağları ve bitümenli minerallerden elde edilen yağlar	1 344 039	1 194 354	643 516	7,9	-46,1
6204	Kadınlar ve kız çocuk için takım elbise, takım, ceket, blazer, elbise, etek, pantolon etek, vb. (yüzme kıyafetleri hariç)	411 356	667 316	627 889	7,7	-5,9
2707	Yüksek sıcaklıkta taşkömürü katranının damıtılmasından elde yağlar ve diğer ürünler	166 018	331 860	435 702	5,3	31,3
7113	Mücevherci eşyası ve aksamı (kıymetli metallerden veya kıymetli metallerle kaplama metallerden)	145 168	316 191	351 802	4,3	11,3
6203	Erkekler ve erkek çocuk için takım elbise, takım, ceket, blazer, pantolon, tulum ve şort (yüzme kıyafeti hariç)	267 750	263 825	263 945	3,2	0,0
6109	Tişörtler, fanilalar, atletler, kaşkorseler ve diğer iç giyim eşyası (örme)	227 303	233 346	235 732	2,9	1,0
6110	Kazak, süveter, hırka, yelek vb. eşya (örme)	263 605	235 546	232 936	2,9	-1,1
8703	Otomobiller	235 944	289 814	213 020	2,6	-26,5
2836	Karbonat; peroksikarbonat; amonyum karbomat içeren ticari amonyum karbonat	84 129	122 271	164 602	2,0	34,6
0304	Balık filetoları ve diğer balık etleri (taze, soğutulmuş veya dondurulmuş)	87 417	99 695	150 105	1,8	50,6
6206	Kadınlar ve kız çocuklar için bluzlar, gömlekler ve gömlek-bluzlar	62 481	130 978	137 473	1,7	5,0
8544	İzole edilmiş teller, kablolar ve diğer elektrik iletkenler; tek tek kaplanmış liflerden oluşan fiber optik kablolar	126 890	159 461	131 544	1,6	-17,5
8901	Yolcu gemileri, gezinti gemileri, feribotlar, yük gemileri, mavnalar ve insan veya yük taşımaya mahsus benzeri gemiler	8 371	77 694	127 597	1,6	64,2
8708	Karayolu taşıtları için aksam ve parçalar	117 168	123 964	121 159	1,5	-2,3
8504	Elektrik transformatörleri, statik konvertörler (örneğin; redresörler) ve endüktörler	88 337	77 499	109 778	1,3	41,7

Kaynak: Trademap, TR verileri

**Ek-6: Türkiye'nin Hollanda'dan İthalatında Başlıca Ürünler (1 000 dolar)**

GTİP	ÜRÜNLER	2023	2024	2025	Pay (%, 2025)	Değişim (%, 2024- 2025)
<b>TOPLAM İTHALAT (Diğerleriyle)</b>		<b>4 420 492</b>	<b>5 020 787</b>	<b>5 159 157</b>	<b>100,0</b>	<b>2,8</b>
7204	Dökme demirin, demirin veya çeliğin döküntü ve hurdaları veya bunların eritilmesi ile elde dilmış külçeler	861 056	1 124 906	1 008 965	19,6	-10,3
2909	Eterler, eter-alkoller, eter fenoller, fenoller, peroksitler ve bunların türevleri	218 538	248 447	260 643	5,1	4,9
8701	Traktörler	253 101	262 158	207 754	4,0	-20,8
2710	Petrol yağları ve bitümenli minerallerden elde edilen yağlar	198 340	181 322	178 056	3,5	-1,8
1804	Kakao yağı	28 358	46 568	139 170	2,7	198,9
2403	Homojenize edilmiş tütün ve tütün yerine geçen madde hülusalrı ve esansları	80 287	110 339	124 176	2,4	12,5
3901	Etilen polimerleri (ilk şekillerde)	87 422	104 647	121 488	2,4	16,1
1805	Kakao tozu (ilave şeker/diğer tatlandırıcı maddeler içermeyen)	44 810	67 606	120 901	2,3	78,8
3907	Poliasetaller, diğer polieterler, epoksi reçineler, polikarbonatlar, alkit reçineler, polialisterler, vb. (ilk şekilde)	126 650	130 334	120 592	2,3	-7,5
8438	Yiyecek ve içeceklerin sınai amaçlarla hazırlanması veya imaline mahsus makina ve cihazlar	16 523	71 847	86 947	1,7	21,0
2202	Sular (mineral ve gazlı sular dahil) ve alkolsüz diğer içecekler (tatlandırıcı, lezzetlendirilmiş)	78 467	69 840	80 851	1,6	15,8
3002	Serum, aşı, toksin vb. ürünler	96 521	90 869	74 908	1,5	-17,6
7225	Diğer alaşımli çelikten yassı hadde mamulleri (genişliği 600 mm.veya daha fazla)	27 820	36 839	64 754	1,3	75,8
3302	Sanayide ve içecek imalinde hammadde veya koku verici maddeler ve karışımlar	46 257	48 249	51 033	1,0	5,8
4002	Sentetik kauçuk veya sıvı yağlardan türetilen taklit kauçuk (ilk şekillerde veya levha, tabaka, şerit halinde)	61 670	71 727	50 623	1,0	-29,4

Kaynak: Trademap  
TR verileri