

İRLANDA ÜLKE PROFİLİ



T.C.
Ticaret Bakanlığı
Uluslararası Anlaşmalar ve Avrupa Birliği
Genel Müdürlüğü

İÇİNDEKİLER

1. GENEL BİLGİLER.....	2
2. GENEL EKONOMİK DURUM	6
3. DIŞ TİCARET	9
4. DOĞRUDAN YABANCI YATIRIMLAR.....	14
5. TÜRKİYE İLE TİCARET	16
EKLER:.....	18

1. GENEL BİLGİLER

Başlıca Sosyal Göstergeler

Resmi Adı	İrlanda
Nüfus	5.560.000 (Nisan 2026-IMF tahmini)
Dil	İngilizce (resmi dil), İrlandaca
Yüzölçümü	70.284 km ² (Kuzey İrlanda hariç)
Başkent	Dublin
Başlıca Şehirleri	Cork, Galway, Limerick ve Waterford
Yönetim Şekli	Parlamentar Cumhuriyet
Devlet Başkanı	Catherine Connolly
Para Birimi	Avro (€)

Üyesi Olduğu Başlıca Uluslararası Kuruluşlar

AB, DTÖ, BM, Avrupa Konseyi, IMF, FAO, Uluslararası İmar ve Kalkınma Bankası (IBRD), Uluslararası Kalkınma Birliği (IDA), Avrupa Kalkınma Bankası (EBRD), ILO, OECD, Dünya Sağlık Örgütü (WHO), UNCTAD, UNIDO, UNESCO.

Coğrafi Konum

Yaklaşık 362 km. uzunluğunda ve 225 km. genişliğinde bir ada devleti olan İrlanda Cumhuriyeti'nin yüzölçümü 70.284 kilometrekaredir. İrlanda'nın kuzeyinde İngiltere ile 360 kilometrelik bir sınırı bulunmaktadır. Solunda Atlantik Okyanusu, sağında ise İrlanda Denizi yer alan İrlanda Cumhuriyeti'nin kıyılarının toplam uzunluğu 1.448 kilometredir.

İrlanda, merkezinde kalker düzlükler bulunan, kıyılarda ise tepe ve dağlarla çevrili bir adadır. Adada çok yüksek dağlar bulunmamakta olup en yüksek noktası 1.041 metre ile ülkenin güneybatısında yer alan Kerry bölgesindeki Carrauntoohil'dir. Yine aynı bölgede bulunan Beenkeragh (1.010 metre), Caher (1.001 metre) ve Brandon Dağı (951 metre)'nin yanısıra, Wicklow bölgesinde yer alan Lugnaquilla (924 metre), Tipperary bölgesinde bulunan Galtymore (917 metre), Down bölgesindeki Donard (850 metre), Mayo'da yer alan Mweelrea (814 metre) ve Donegal'deki Errigal (749 metre) İrlanda'nın diğer yüksek dağları arasında yer almaktadır.

Kıyılar, girintili çıkıntılı olup, pek çok irili ufaklı doğal liman bulunmaktadır. Batı kıyısı açıklarında, başta Aran, Blasket, Achill ve Clare adaları olmak üzere pek çok büyüklü küçüklü ada yer almaktadır. İç kısımlarda ise irili ufaklı pek çok göl bulunmakta olup en büyükleri Derry'de yer alan Neagh (381 km²), Galway'de bulunan Corrib (176 km²), Clare'de yer alan Derg (118 km²), Fermanagh'da bulunan Erne (112 km²) ve Westmeath'de yer alan Ree (105 km²) gölleridir.

İrlanda'nın en uzun ırmağı olan Shannon, ülkenin kuzey iç kesimlerinden başlayıp, güney ve güneybatı istikametinde yaklaşık 360 km. aktıktan sonra, batı kıyılarında denize boşalmaktadır. Diğer büyük nehirler arasında Barrow (192 km.), Suir (184 km.) ve Blackwater (168 km.)'ı saymak mümkündür. Doğuda Liffey nehri Dublin Körfezi'nde denize akmaktadır. Ayrıca, Cork'ta Lee ırmağı, Derry bölgesinde ise Foyle nehri akmaktadır.

Siyasi ve İdari Yapı

İrlanda parlamenter demokrasi ile idare edilmektedir. Hukuki düzenin temelini içtihatlar ve Anayasa uyarınca Parlamento tarafından çıkartılan yasalar teşkil etmektedir. Ayrıca, AB tarafından çıkartılan mevzuat da İrlanda'da yürürlükte kabul edilmektedir.

İdari sistem güçler ayrılığı esasına dayanmaktadır. Cumhurbaşkanı, Ulusal Meclis ve Hükümetin yetkileri ile yargının yapısı ve güçleri Anayasa ile belirlenmiştir.

Cumhurbaşkanı devletin başıdır. Cumhurbaşkanları, doğrudan halk tarafından seçilmekte, 7 yıl için göreve gelmekte ve bir defaya mahsus olmak üzere yeniden seçilebilmektedir. Cumhurbaşkanı'nın yetkileri daha çok sembolik olup yetkilerinin büyük bir bölümü ancak hükümetin tavsiyesi üzerine uygulanabilme özelliğine sahiptir.

26 Ekim 2025 tarihinde gerçekleştirilen son Cumhurbaşkanlığı seçimini oyların %64,7'sini alan ve 2016 yılından bu yana parlamentoda bağımsız milletvekili olarak görev yapan bağımsız aday Catherine Connolly kazanmıştır. Connolly, 11 Kasım 2025 tarihinde düzenlenen törenle görevi Michael Higgins'den devralmıştır.

İrlanda'nın Anayasası, hükümetin yetkilerini belirlemekte hem cumhurbaşkanının hem de Parlamento'daki her iki Meclisin (Temsilciler Meclisi ve Senato) yetkilerini ve görevlerini düzenlemektedir. Ayrıca, mahkemelerin yapısı ve yetkileri ile temel vatandaşlık hakları da Anayasa'da yer almaktadır. İrlanda'da ilk Meclis ("Dail Eireann") 1919 yılında açılmıştır. İlk Meclis, tüm dünya ülkelerine çağrı niteliğinde "Message to the Free Nations of the World" adlı bir beyanname yayımlamış; anılan metinde, İrlanda Meclisinin hürriyet, adalet ve uluslararası hukuktan yana olduğu vurgulanmış ve halkların özgür iradeleriyle kendi geleceklerine dair kararları kendilerinin alması gerektiği savunulmuştur.

Parlamento ("Oireachtas") iki kanatlı olup, Millet Meclisi'nde ("Dail") 158 milletvekili, Senato'da ("Seanad") ise 60 Senatör bulunmaktadır. Millet Meclisi seçimleri her beş yılda bir 40 seçim bölgesinde yapılmaktadır. Genel seçimlerde nispi temsil esas olup, milletvekilleri taşınabilir tek oy sistemiyle seçilmektedir. 60 üyeli Senato'nun 11 üyesi Başbakan (Taoiseach) tarafından önerilmekte, 43'ü beş ayrı meslek grubu tarafından (kültür-egitim, tarım, istihdam, ticaret-sanayi ve idari), 6'sı ise üniversiteler tarafından seçilmektedir. Senato yasa önerebilmek veya yasalarda değişiklik yapabilmekle birlikte, Ulusal Meclisin bunları reddetme hakkı bulunmaktadır.

İrlanda'da yerel yönetim 1898 tarihli Mahalli Yönetim Kanunu'na dayanmaktadır. Söz konusu kanunla yerel yönetimde İngiliz sistemi esas alınarak, "Vilayetler (county)" oluşturulmuştur. Yerel yönetim teşkilatı, 29 vilayet (İrlanda'da 26 vilayet bulunmakla birlikte, tarihi nedenlerden veya büyüklüklerinden ötürü bazıları birden fazla konsey ile temsil edilmektedir), 5 şehir, 75 ilçe ve 5 kaza konseyinden (belediye meclisi) oluşmaktadır. Yerel idare, konut-inşaat, karayolu taşımacılığı, su ve kanalizasyon işleri, kalkınma teşvikleri, çevre koruma, rekreasyon, eğitim ve sağlık işlerinden sorumludur. Meclis üyeleri, beş yılda bir yapılan yerel seçimlerle belirlenmektedir. Yerel seçimlerde İrlanda vatandaşı olmayan mukimlerin de seçme ve seçilme hakları bulunmaktadır.

AB yapısal fonları açısından 1999 yılında ülke, "Sınır, Orta Alanlar, Batı Bölgesi (Border, Midland and Western Region)" ve "Güney ve Doğu Bölgesi (Southern and Eastern Region)" olarak iki bölgeye ayrılmıştır. AB, "Güney ve Doğu Bölgesi"ni daha gelişmiş olarak kabul ettiğinden, fonlar ağırlıklı olarak "Sınır (Kuzey İrlanda sınırı kastedilmektedir), Orta Alanlar ve Batı Bölgesi"ne verilmektedir. AB fonlarıyla desteklenen bölgesel kamu hizmetlerinin yerine getirilmesinde işbirliği imkânlarını

arttırmak amacıyla iki “Bölgesel Meclis (Regional Assembly)” oluşturulmuştur. “Sınır, Orta Alanlar, Batı Bölgesi” Meclisi 29 üyeden, “Güney ve Doğu Bölgesi” Meclisi ise 41 konsey üyesinden oluşmaktadır. Bölgesel meclislerde yer alan üyeler kendi konseylerince belirlenmektedir.

İrlanda, dört coğrafi bölgeye (Munster, Ulster, Leinster ve Connacht) ayrılmıştır. Bu bölgelerin yönetim ve idari anlamda işlevleri bulunmamaktadır.

Ülkede en son genel seçim Kasım 2024’te gerçekleştirilmiş olup, başbakan (Taoiseach) merkez-sağ Fianna Fail partisi lideri Micheal Martin’dır. Michael Martin, Fine Gael partisi (merkez-sağ) ile birlikte kurulan bir koalisyon hükümetinin başındadır.

Bir sonraki genel seçimin 2030 yılında gerçekleşmesi beklenmektedir.

Nüfus ve İstihdam

IMF verilerine göre 2026 yılında 5,56 milyon kişi ile dünyada 115. sırada yer alan İrlanda nüfusunun 2031 yılında 5,8 milyon kişi olacağı tahmin edilmektedir.

İrlanda İstatistik Kurumu (Central Statistics Office-<https://www.cso.ie/en>) 26 Ağustos 2025 tarihli verilerine göre ülkenin toplam nüfusu Nisan 2025 itibarı ile 5.458.600’dür. Ülke nüfusu Nisan 2024 itibarı ile bir yılda 78.300 kişi artmıştır.

Ülkeye göç eden yabancıların sayısı 2025 yılı Nisan ayı itibarı ile önceki yılın aynı dönemine göre yıllık %16 azalarak 125.300 olmuştur. Bu, 100.000’den fazla kişinin İrlanda’ya göç ettiği üst üste dördüncü 12 aylık dönem olmuştur. Bu göçmenlerden 31.500’ü ülkeye geri dönen İrlanda vatandaşları, 25.300’ü AB vatandaşları ve 4.900’ü Birleşik Krallık vatandaşlarıdır. Geri kalan 63.600 göçmen diğer ülke vatandaşlarıdır. Ülkeden dışarıya göçte de gerileme söz konusudur. 2020 yılından bu yana ilk kez ülkeden göç sayısı düşüş göstermiş, Nisan 2025’e kadar olan 12 aylık dönemde 65.600 kişi ülkeyi terk etmiştir. Bu, 2024 yılının aynı dönemindeki 69.900 kişiye kıyasla 4.300 kişilik (%6,2’lik) azalma anlamına gelmektedir.

2025 yılı Nisan ayı itibarı ile ülkedeki doğal nüfus artışı 18.600 olup, doğumlar 54.400 iken, ölümler 35.800’dür.

İrlanda nüfusu yaşlanmaktadır. 2025 yılı Nisan ayı itibarı ile ülkede yaşayan 65 yaş ve üzeri nüfus 861.100 kişidir. 2019’dan bu yana 65 yaş ve üzeri nüfus %22,8 (159.700 kişi) artmıştır.

2025 yılı Nisan ayı itibarı ile 0-14 yaş aralığındaki nüfus 1 milyonun biraz üzerindedir. Bu yaş grubunun toplam nüfustaki payı 2019-2025 yılları arasında 15.400 azalarak, %20,5’ten %18,3’e gerilemiştir.

Nüfusun büyük bir bölümü ülkenin doğu ve güney kesimlerinde yaşamaktadır. Başkent Dublin en kalabalık kenttir. Dublin’in nüfusu 1.568.000 kişi olup, giderek artmaktadır. Dublin’de ikamet edenlerin toplam nüfustaki payı 2019’da %28,2 iken, 2025’te %28,7’ye yükselmiştir.

Ülke nüfusunun %83,7’sini (4.570.200 kişi) İrlanda vatandaşları oluşturmaktadır. Ülkede yaşayan yabancıların sayısı 888.400 olup, İrlanda’da yerleşik nüfusun %16,3’ünü oluşturmaktadır.

İrlanda, İngilizce konuşan, genç ve dinamik bir işgücü piyasasına sahiptir. Nüfusun yapısı nedeniyle, bu durumun öngörülebilir gelecekte de devam edecek olması uluslararası firmaların İrlanda'yı seçmeleri açısından çekici bir ortam yaratmaktadır.

Yaş ortalaması 38,8'dir. Nüfusun %69'u Katoliktir.

IMF verilerine göre ülkedeki işsiz sayısının toplam işgücüne oranının 2026 yılında %4,8 olacağı ve işsizliğin yüksek olduğu ülkeler arasında 57. sırayı alacağı tahmin edilmektedir.

İrlanda İstatistik Kurumu verilerine göre 2026 yılı Nisan ayı itibarı ile ülkede aylık işsizlik oranı %4,8'dir. Söz konusu dönemde genç işsizliği ise (15-24 yaş aralığı) %9,8'dir. Genç işsizliği %11,2 olan önceki aya göre (Mart 2026) azalmıştır. 25-74 yaş aralığında işsizlik %4,1'dir.

2025 yılında ortalama haftalık kazanç 1.000 avroyu geçmiştir. 2025 yılı üçüncü çeyreği itibarı ile ortalama haftalık kazanç 10 yıl öncesine göre (2015 yılı üçüncü çeyreği) 311,02 avro (%44,9) artarak 1.003,81 avroya ulaşmıştır. Son 10 yılda tüm sektörlerde ortalama saatlik ücretlerde artış gerçekleşmiştir. Son 10 yılda en dikkat çekici artış, bilgi ve iletişim teknolojileri sektöründe (+627,33 avro/+%58,6 - 1.070 avrodan, 1.698 avroya) olup, en düşük artış ise taşımacılık ve depolama sektöründe (+183,56 avro/+%24,6 - 747 avrodan, 931 avroya) gerçekleşmiştir.

Doğal Kaynaklar ve Çevre

İrlanda topraklarının yaklaşık üçte ikisi çayır ve meralardan meydana gelmektedir. Ormanlık alan çok azdır. En çok rastlanan ağaçlar meşe, dişbudak ve akağaçtır.

İrlanda zengin mineral yataklarına sahip bulunmamaktadır. Bununla birlikte, dünyanın en büyük çinko/kurşun yatakları arasında yer alan bir rezerv, Meath bölgesinde yer alan Navan yakınlarında yer almaktadır. 1970'lerde keşfedilen bu yataklar madencilikte bir sıçrama yaratmıştır. Ülkenin diğer madenleri arasında bakır, alçıtaşı, kireçtaşı, dolomit, ayrıca az miktarda gümüş, sülfür ve barit bulunmaktadır.

Düşük kaliteli kömür yatakları bulunmakta ise de ülkede daha çok turba bulunmakta ve yakıt olarak da kullanılmaktadır. Turbanın kaynağını çürümüş bitkiler teşkil etmektedir. Çürümüş bitkilerden oluşan tabakanın kalınlığı birkaç santimetre ile 15 metre arasında değişmekte olup, İrlanda topraklarının yaklaşık 1/10'unu oluşturmaktadır.

2. GENEL EKONOMİK DURUM

Temel Ekonomik Göstergeler

	2024	2025	2026*	2027*	2028*	2029*	2030*	2031*
GSYİH (Nominal Fiyatlar milyar \$)	609	718	779	809	838	865	894	924
GSYİH Büyüme (Reel Fiyatlar -%)	2,6	12,3	2,5	2,4	2,6	2,4	2,3	2,3
Kişi Başına Düşen Milli Gelir (Nominal Fiyatlar- \$)	112.356	130.652	140.186	144.104	148.084	151.489	155.253	159.213
Tüketici Fiyat Enflasyonu (ort, %)	1,3	2,1	3,1	2,4	1,9	2,0	2,0	2,0
Cari İşlemler Dengesinin GSYİH'ya Oranı (%)	16,2	8,2	8,1	8,1	8,0	8,0	8,0	7,7
İşsizliğin Toplam İşgücüne Oranı (%)	4,3	4,7	4,8	4,8	4,8	4,9	4,9	5,0
Nüfus (milyon)	5,42	5,5	5,56	5,61	5,66	5,71	5,76	5,8
Devletin Genel Toplam Borçlanmasının GSYİH'ya Oranı (%)	38,3	32,9	31,6	30,3	29,1	28,4	28,0	28,0

Kaynak: IMF-Nisan 2026

*: Tahmin

İrlanda dünyanın en açık ve ihracat odaklı ekonomilerinden biridir. Ülke, aynı zamanda son yıllarda Avrupa'nın en hızlı büyüyen ekonomileri arasındadır.

İrlanda, cari fiyatlara göre GSYİH büyüklüğü bakımından 2026 yılı itibarı ile 190 ülke arasında dünyanın 23. büyük ekonomisidir. 2026 yılında 779 milyar dolar olacağı tahmin edilen cari fiyatlara göre GSYİH'nın, 2027 yılında 809 milyar dolar olması beklenmektedir.

Ülke, 2026 yılında 140.186 dolarlık cari fiyatlara göre kişi başına düşen milli gelir ile dünyada 3. sırada yer almaktadır. İrlanda, yüksek gelirli ülke kategorisinde bir ülke olup, dış ticaret fazlası vermektedir.

Ülkede çok sayıda büyük çok uluslu şirketin idare merkezi bulunmaktadır. Bu şirketlerin ana faaliyet alanları yüksek teknoloji, ilaç, biyo-teknoloji, kimya sanayi sektörleridir. İnşaat ve perakende sektörleri ülkenin en gelişmiş sektörleridir. Çok uluslu şirketlerin GSYİH'daki payı 2020 yılından beri %50'lerin üzerindedir. Ulusal hesap verilerinin sabit yatırım ve ticaret bileşenleri göstergeleri, çok uluslu şirketlerin küresel işlemleri nedeniyle sapmaya uğramaktadır. İrlanda ekonomisinin çok uluslu şirketlere bağımlılığı istihdam verilerinden de anlaşılmaktadır. Toplam işgücünün yaklaşık %15'i doğrudan çok uluslu şirketlerde istihdam edilmektedir.

İrlanda'nın yüksek teknoloji sektörü, başlıca ihracat sektörleri arasında yer alan ilaç ve biyoteknolojiyi de kapsamaktadır. Küçük bir ülke olmasına karşın, İrlanda dünyanın en önde gelen ilaç üreticilerinden biridir. Yabancı çokuluslu şirketler sektöre hakim durumda olup, ülkenin toplam mal ihracatının %60'ını, ithalatının %20'sini ve sanayi üretiminin %40'ını gerçekleştirmektedir. Ülkenin ilaç sanayi üretimi büyüklük bakımından Avrupa'da İsviçre, Almanya, İtalya, Fransa ve Birleşik Krallık'tan sonra 6. sıradadır. İhracat değeri bakımından Avrupa'nın 5. büyük ilaç ihracatçısı olan İrlanda'nın toplam ihracatının neredeyse yarısını ilaç sektörü oluşturmaktadır.

İlaç-kimyasallar, elektrik üretimi ve BİT gibi çok uluslu şirketlerin yoğun olduğu sektörler, son on yılda ulaştırma, inşaat, profesyonel ve idari hizmetler ile tarım gibi daha çok iç pazara yönelik sektörlerden daha hızlı büyümüştür.

2025 yılında özellikle ilaç sanayi ihracatındaki yüksek artış kaynaklı %12,5'lik yüksek büyümenin ardından, büyümenin 2026 yılında yavaşlaması beklenmektedir. 2026 yılında %2,5 oranında artması beklenen GSYİH'nin, 2027 yılında %2,4 oranında artacağı tahmin edilmektedir. 2026 yılında büyümenin itici gücünü çok uluslu sektör faaliyetleri, özel tüketim ve düşen işsizlik oluşturacaktır. Diğer yandan, süregelen Amerikan dış ticaret politikası belirsizliği, Avrupa ve İrlanda'da ekonomik faaliyetleri sınırlandıracaktır.

İrlanda'nın aşırı büyük yabancı çokuluslu şirketler sektörünün ekonomide yarattığı yanılıcı görünümü ortadan kaldıran ve iç ekonominin daha iyi bir ölçüsü olan değiştirilmiş iç talep güçlü bir şekilde büyümektedir. Bu da özel tüketimi destekleyecektir. 2026 yılında güçlü kamu harcamaları ile desteklenen özel tüketim büyümenin itici gücü olacaktır. Hükümetin yürürlüğe koyduğu yaklaşık 10 milyar avroluk mali teşvik ve enerji fiyatlarını sınırlamak için ek kamu harcamaları yapması nedeniyle, kamu harcamaları 2026 yılında 2025'e kıyasla artacaktır. Özel tüketim güçlü kalmakla birlikte, yüksek enflasyonun tüketici harcamalarını kısıtlaması nedeniyle özel tüketim harcamalarındaki artış 2025 yılı ile aynı seviyede olacaktır.

27 Temmuz 2025 tarihinde ABD ve AB, ABD'nin AB'den ithal ettiği çok sayıda AB menşeli ürüne %15'lik gümrük vergisi uygulanmasını içeren bir anlaşmaya varmıştır. Bu anlaşma ile, karşılıklı misilleme riski önlenmiş ancak, 2026'nın başlarında ABD Yüksek Mahkemesi, IEEPA (Uluslararası Olağanüstü Ekonomik Güçler Yasası) tarafından gerekçelendirilen gümrük vergilerine karşı karar vererek "karşılıklı" gümrük vergilerini kaldırmıştır. ABD yönetimi, bunların yerine 150 gün boyunca geçerli olacak %10'luk küresel bir genel gümrük vergisi (mevcut muafiyetler ve sektörel gümrük vergileriyle birlikte) getirmiştir. 2026 yılında 232. Madde (ulusal güvenlik) ve 301. Madde (adil olmayan ticaret uygulamaları) kapsamında yeni gümrük vergilerinin yürürlüğe girmesi beklenmektedir.

Kötüleyen AB-ABD ilişkileri İrlanda ekonomisi için risk teşkil etmektedir. Makine ve otomotiv, ilaç sektörleri en fazla etkilenebilecek sektörler olup, bu sektörlerde faaliyet gösteren işletmelerin tarife engelini aşmak amacı ile üretimlerini ABD'ye taşımayı değerlendirebilecekleri öngörülmektedir. Bunun gerçekleşmesi halinde ihracatının yaklaşık %30'unu (başta ilaç ve kimya sanayi ürünleri) ABD'ye gerçekleştiren İrlanda ekonomisi zarar görecektir. Ülkede faaliyette bulunan yaklaşık 1.000 Amerikan firması bulunmaktadır.

IMF verilerine göre 2026 yılında %3,1 olan tüketici fiyatlarına göre yıllık ortalama enflasyon oranının 2027 yılında %2,4 olacağı tahmin edilmektedir. 2026 yılında enflasyon, İran savaşı nedeni ile artan enerji maliyetlerinden kaynaklanmaktadır. Hükümetin enerji sübvansiyonlarını yürürlüğe koymasının ardından enflasyon, Mart ayında %1,3'ten Nisan ayında %0,3'e gerilemiştir. Sübvansiyonların enflasyonun kontrol altında tutulmasına yardımcı olacağı ve mevcut çatışma sona erene dek devam edeceği değerlendirilmektedir.

İrlanda İstatistik Ofisi'ne göre 2026 yılı Nisan ayında yıllık tüketici fiyatları enflasyonu %3,7'dir. Bu, enflasyon oranının %4,1 olduğu 2024 yılı Ocak ayından bu yana gözlenen en yüksek yıllık enflasyon oranıdır.

Enerji ve işlenmemiş gıda hariç TÜFE Nisan 2026'ya kadar olan 12 ayda %2,6 artarken, en büyük artış gösteren kalemler eğitim (%8,9), barınma, su, elektrik, gaz ve diğer yakıtlar (%8,1), giyim ve ayakkabı (%7,9) olmuştur. Nisan 2025'e kıyasla fiyat düşüşü kaydeden tek kalem ise mobilya ve ev eşyaları (-%0,6) olmuştur.

IMF'ye göre 2026 yılında %8,07 oranında fazla vereceği tahmin edilen cari işlemler dengesinin GSYİH'ya oranının, 2027 yılında da %8,08 oranında fazla vermesi beklenmektedir.

2026 yılında %31,6 olacağı tahmin edilen devletin genel net borcunun GSYİH'ya oranının, 2027 yılında %30,3 olması beklenmektedir.

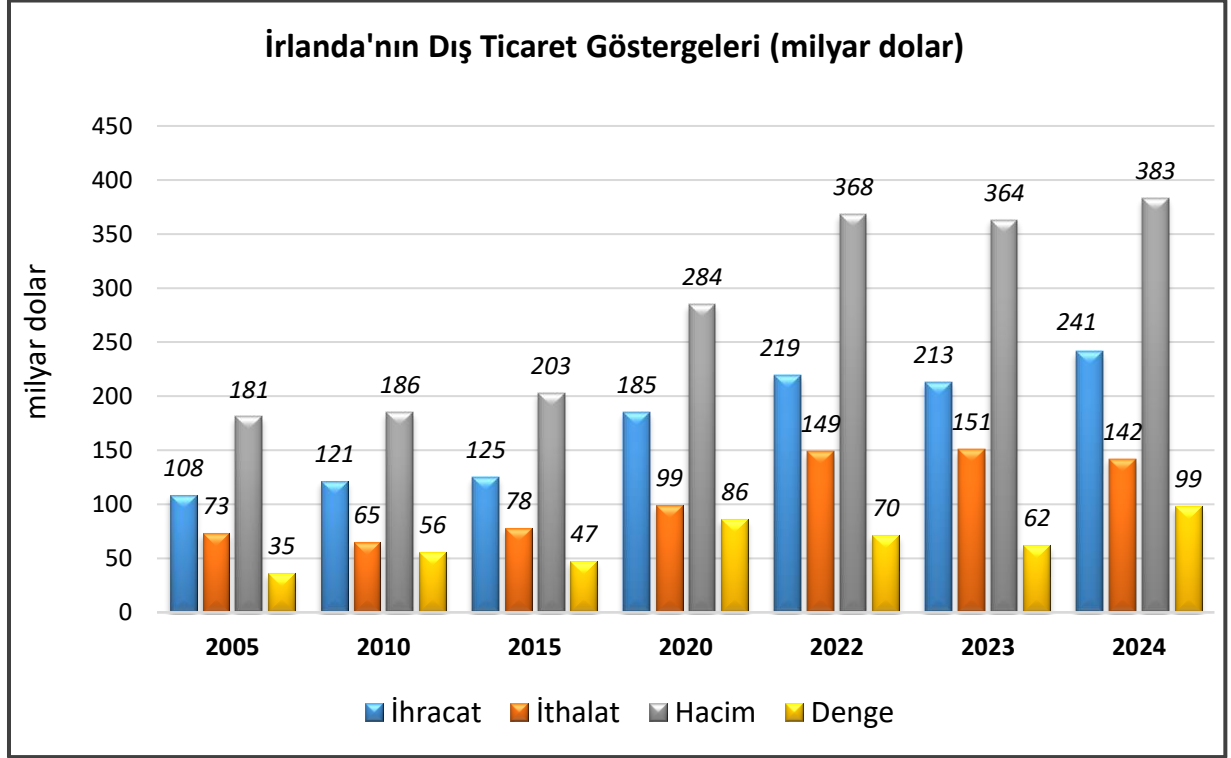
2026 yılı ekonomik serbestlik endeksine göre İrlanda, dünyada 176 ülke arasında 3. sıradadır. (The Heritage Foundation-2026)

IMD 2026 verilerine göre İrlanda, küresel rekabetçilik açısından 2025 yılı verilerine göre dünyadaki 141 ülke arasında İrlanda 24. sıradadır.

Birleşik Krallık'ın AB'den ayrılması İrlanda'yı Kuzey İrlanda protokolünden kaynaklanan karmaşıklıklar nedeniyle diğer AB ülkelerine kıyasla çok daha olumsuz etkilemiştir.

3. DIŐ TİCARET

Genel Durum



Kaynak: Trademap-İrlanda verileri

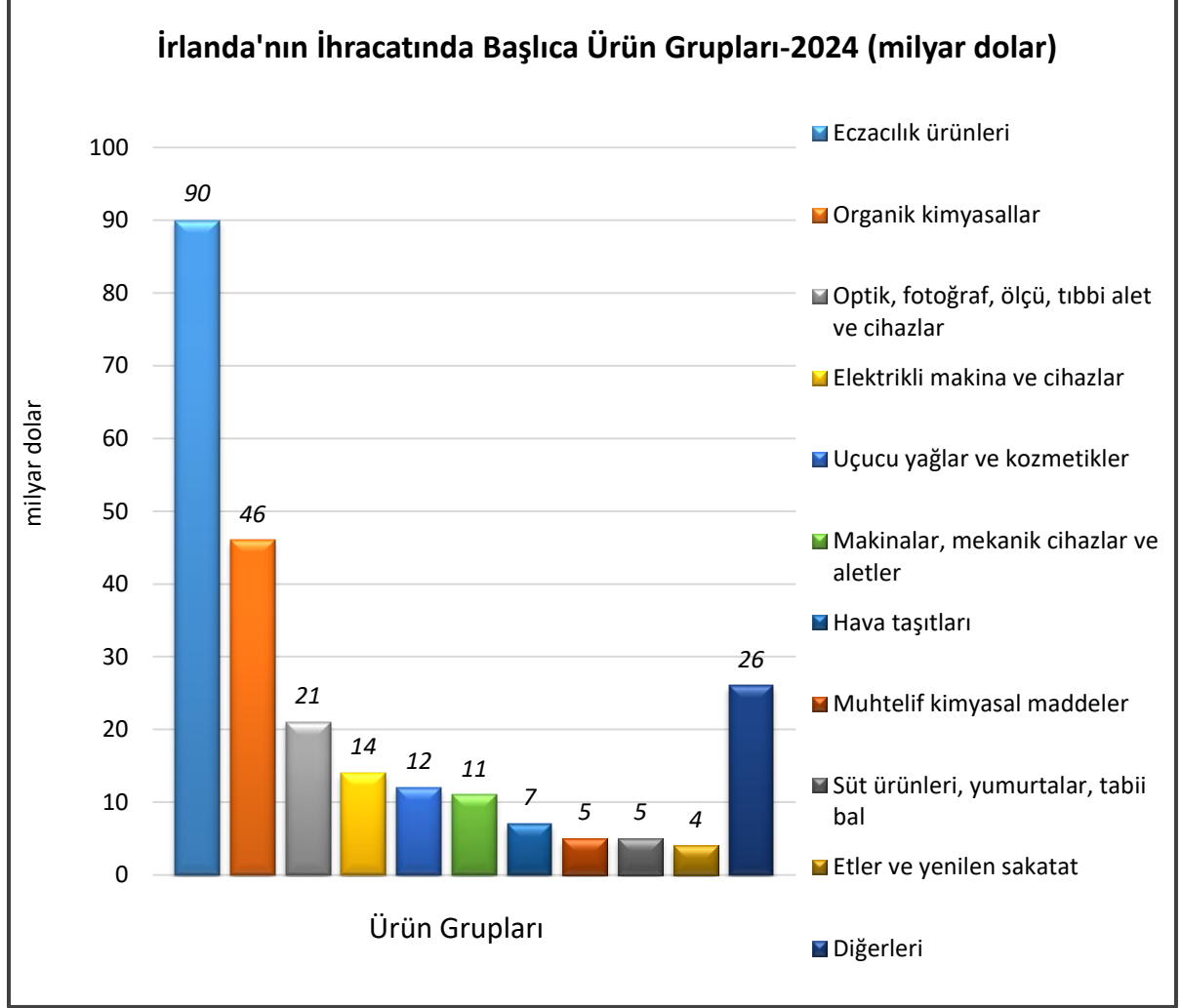
2024 yılında İrlanda'nın ihracatı bir önceki yıla göre %13 artarak 240,6 milyar dolara ulaşmıştır. Ülkenin 2024 yılı ithalatı ise %5,4 daralarak 142 milyar dolar olmuştur. İrlanda dünya ihracatında %1 pay ile 31. sırada, dünya ithalatında %0,6 pay ile 34. sıradadır. Ülkenin dış ticaretinde 2024 yılında 99 milyar dolarlık fazla kaydedilmiştir.

Ülkenin 2024 yılında ihraç ettiği başlıca ürün grupları; eczacılık ürünleri, organik kimyasallar, optik, fotoğraf, ölçü, tıbbi alet ve cihazlar, elektrikli makine ve cihazlar, uçucu yağlar ve kozmetikler, makineler, mekanik cihazlar ve aletler, hava taşıtları, muhtelif kimyasal maddeler, süt ürünleri, yumurtalar, tabii bal, etler ve yenilen sakatattır.

Ülkenin 2024 yılı ithalatında başlıca ürün grupları; hava taşıtları, makineler, mekanik cihazlar ve aletler, eczacılık ürünleri, elektrikli makine ve cihazlar, mineral yakıtlar, yağlar, organik kimyasallar, motorlu kara taşıtları, optik, fotoğraf, ölçü, tıbbi alet ve cihazlar, plastikler ve mamulleri, uçucu yağlar ve kozmetiklerdir.

Başlıca Ürünler İtibarı ile Dış Ticaret

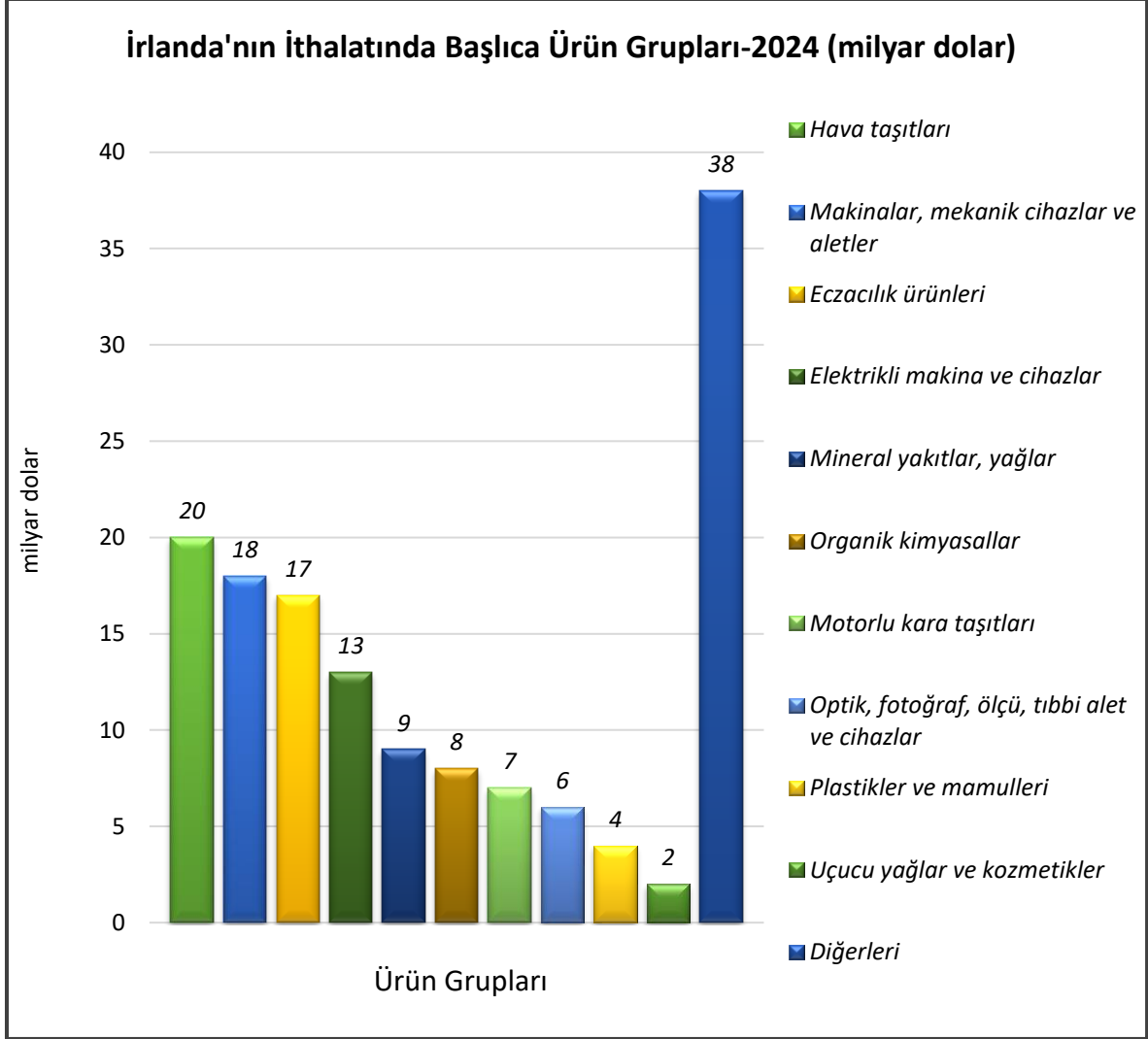
İhracat



Kaynak: Trademap-İrlanda verileri

[Detaylı tablo için tıklayınız](#)

İthalat

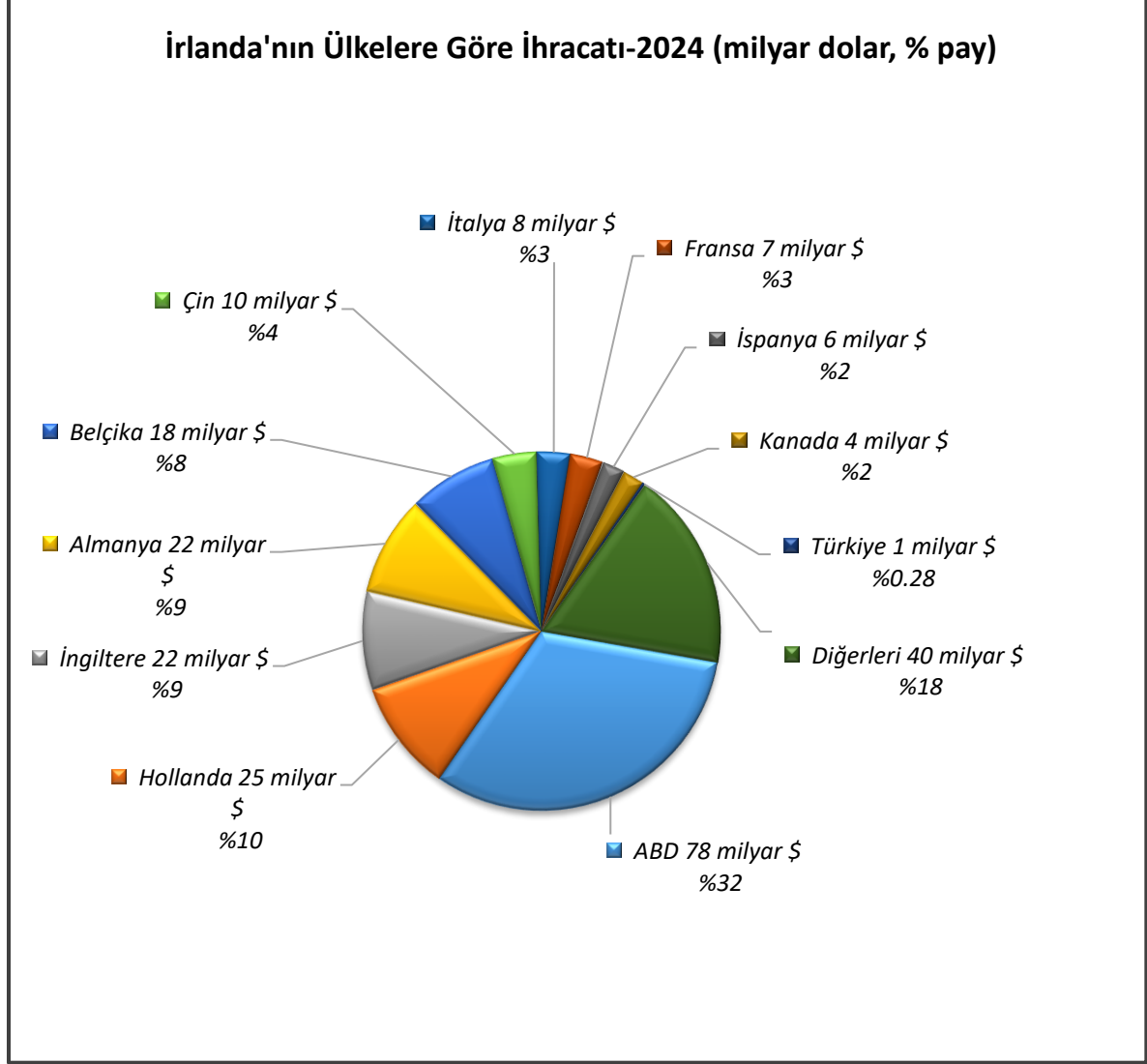


Kaynak: Trademap-İrlanda verileri

[Detaylı tablo için tıklayınız](#)

Başlıca Ülkeler İtibarı ile Dış Ticaret

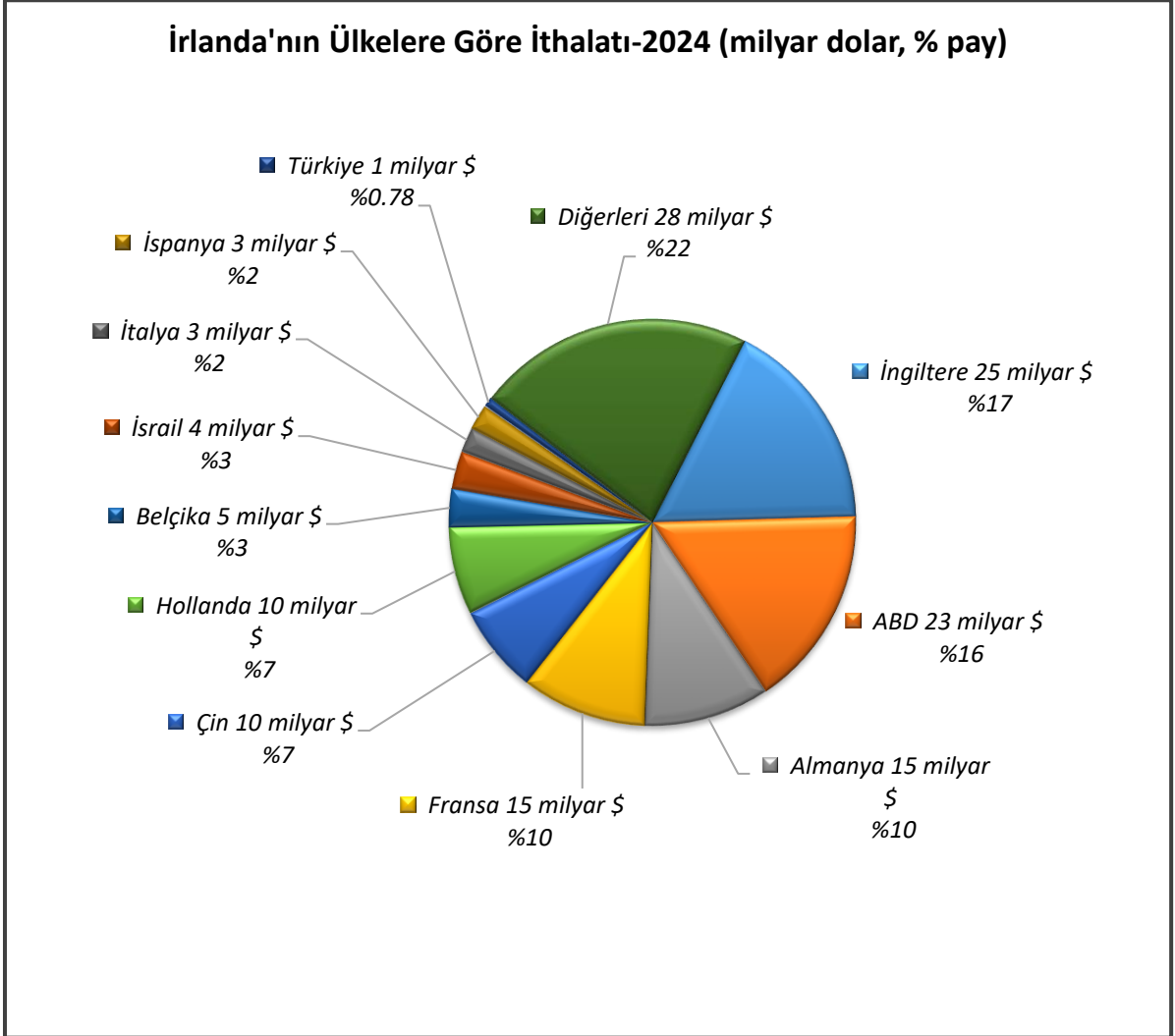
İhracat



Kaynak: Trademap-İrlanda verileri

[Detaylı tablo için tıklayınız](#)

İthalat



Kaynak: Trademap

[Detaylı tablo için tıklayınız](#)

4. DOĞRUDAN YABANCI YATIRIMLAR

Doğrudan Yabancı Yatırımların Görünümü

UNCTAD verilerine göre, 2024 yılında İrlanda'ya doğrudan yabancı yatırım akışı -38,9 milyar dolardır. İrlanda, 2024 yılında doğrudan yabancı yatırım çeken ülkeler arasında 197. sıradadır.

2024 yılı itibarı ile ülkedeki doğrudan yabancı yatırım stoku 1,17 trilyon dolar olan, İrlanda dünyada yabancı yatırım stoku büyüklüğü bakımından 9. sıradadır.

İrlanda'dan dünyaya doğrudan yatırım akışı ise 2024 yılında 24,9 milyar dolar olmuştur. 2024 yılı itibarı ile ülke dışına çıkan doğrudan yatırım stoku 1,38 trilyon dolardır.

Doğrudan Yabancı Yatırım Projeksiyonu

	2025*	2026*	2027*	2028*	2029*	2030*
Ülke dışından gelen doğrudan yatırım (milyon \$)	72.504	66.458	73.625	78.123	84.209	88.389
Ülke dışından gelen doğrudan yatırımın GSYİH'ya oranı (%)	10,00	8,40	8,80	9,00	9,20	9,10
Ülke dışından gelen doğrudan yatırım stoku (milyon \$)	1.965.676	2.031.898	2.093.213	2.149.924	2.224.005	2.250.000
Ülke dışına giden doğrudan yatırım (milyon \$)	-227.662	-249.218	-263.543	-273.429	-288.326	-305.962
Ülke dışına yapılan doğrudan yatırım stoku (milyon \$)	1.865.524	1.885.572	1.926.493	1.937.637	1.948.873	1.970.000

(*) Tahmini Veriler

Kaynak: EIU

Yabancı Yatırım Mevzuatı

İrlanda'da vergi mevzuatı AB Rekabet Hukuku ve OECD kuralları ile uyumlu olup, açık, sabit ve şeffaf bir vergi sistemine sahiptir. Şirketler için kurumlar vergisi oranı %12,5'tur. 2003 yılından beri uygulanmakta olan %12,5'luk kurumlar vergisi oranı ülkenin yabancı yatırım çekme stratejisinin önemli bir ayağıdır. 2024 yılından itibaren yıllık cirosu 750 milyon avronun üzerinde olan şirketler, %12,5 standart kurumlar vergisi oranına ek olarak elde ettikleri kar üzerinden %2,5 oranında vergi ödemekle mükellef hale getirilmiştir.

İrlanda'da "Ulusal Kalkınma Planı" çerçevesinde 2018-2027 yılları arasında 116 milyar Avro tutarında yatırım gerçekleştirilmesi planlanmaktadır.

En çok yatırım yapılan sektörler medikal teknoloji, ilaç, yazılım, temiz enerji ve finansal hizmetler sektörleridir.

İrlanda sağladığı uygun ortam sayesinde çok başarılı bir doğrudan yabancı yatırım üssü oluşturmuştur. Toplam istihdamın %10'dan fazlası doğrudan yabancı yatırımlardan kaynaklanmaktadır. Ülkenin kurumlar vergisi gelirlerinin %50'den fazlası sadece 10 şirketten elde edilmektedir.

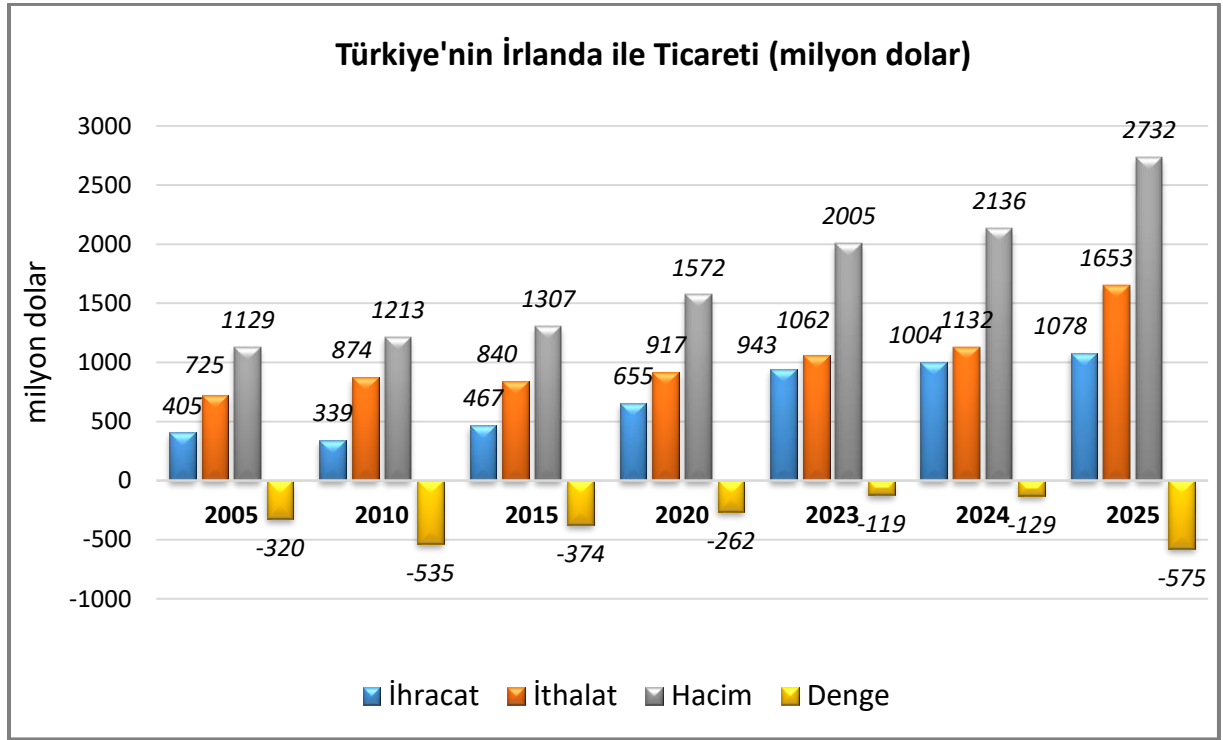
Ülkenin yatırım mevzuatı hakkında detaylı bilgi için <https://www.idaireland.com/> sayfası ziyaret edilebilir.

5. TÜRKİYE İLE TİCARET

Genel Durum

1845-1851 yılları arasında Büyük Kıtık geçiren İrlanda'ya 1847 yılında Sultan Abdülmecit tarafından maddi yardım gönderilmiştir. Buna ilave olarak, İrlanda halkının bağımsızlık mücadelesi ile Türk Kurtuluş Savaşının yaklaşık olarak aynı dönemde yaşanmaları ve bu mücadeleler sırasında İrlanda Millet Meclisi "Dail" ile TBMM'nin birbirlerini "Kurucu Meclis" olarak tanıyarak benzeri az görülen bir dayanışma sergilemeleri de Türkiye-İrlanda ilişkilerinin temelinde yer alan tarihi unsurlardır.

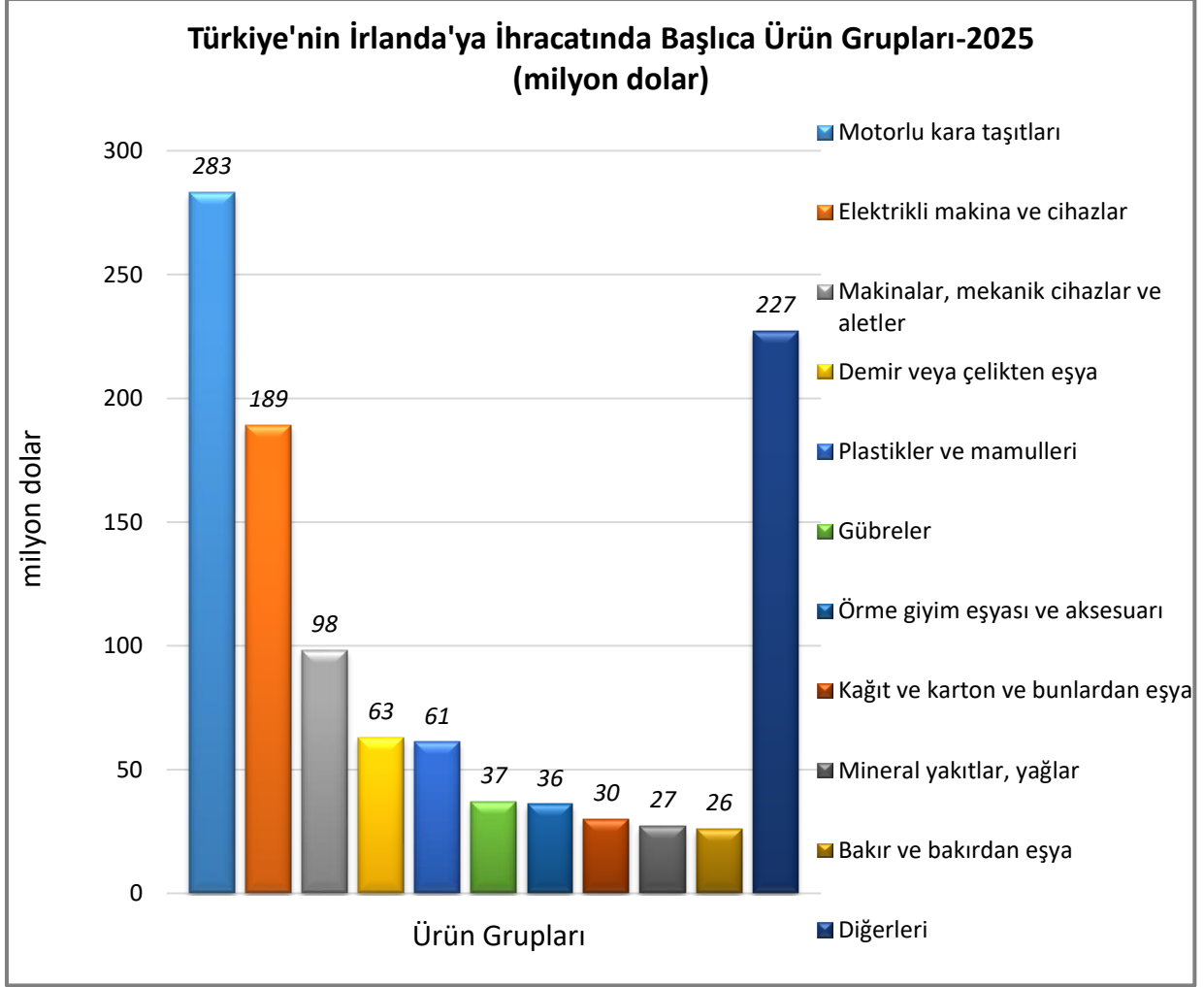
Türkiye-İrlanda Dış Ticareti



Kaynak: Trademap-Türkiye verileri

Türkiye-İrlanda dış ticaretinin hacmi 2025 yılında 2,7 milyar dolardır. Ülkeye ihracatımız 2025 yılında bir önceki yıla göre %7,4 artarak 1,08 milyar dolar olmuştur. Ülkeden ithalatımız ise %46 artarak 1,65 milyar dolara ulaşmıştır. Ülke ile ticaretimizde ülkemiz aleyhine 575 milyon dolarlık açık söz konusudur.

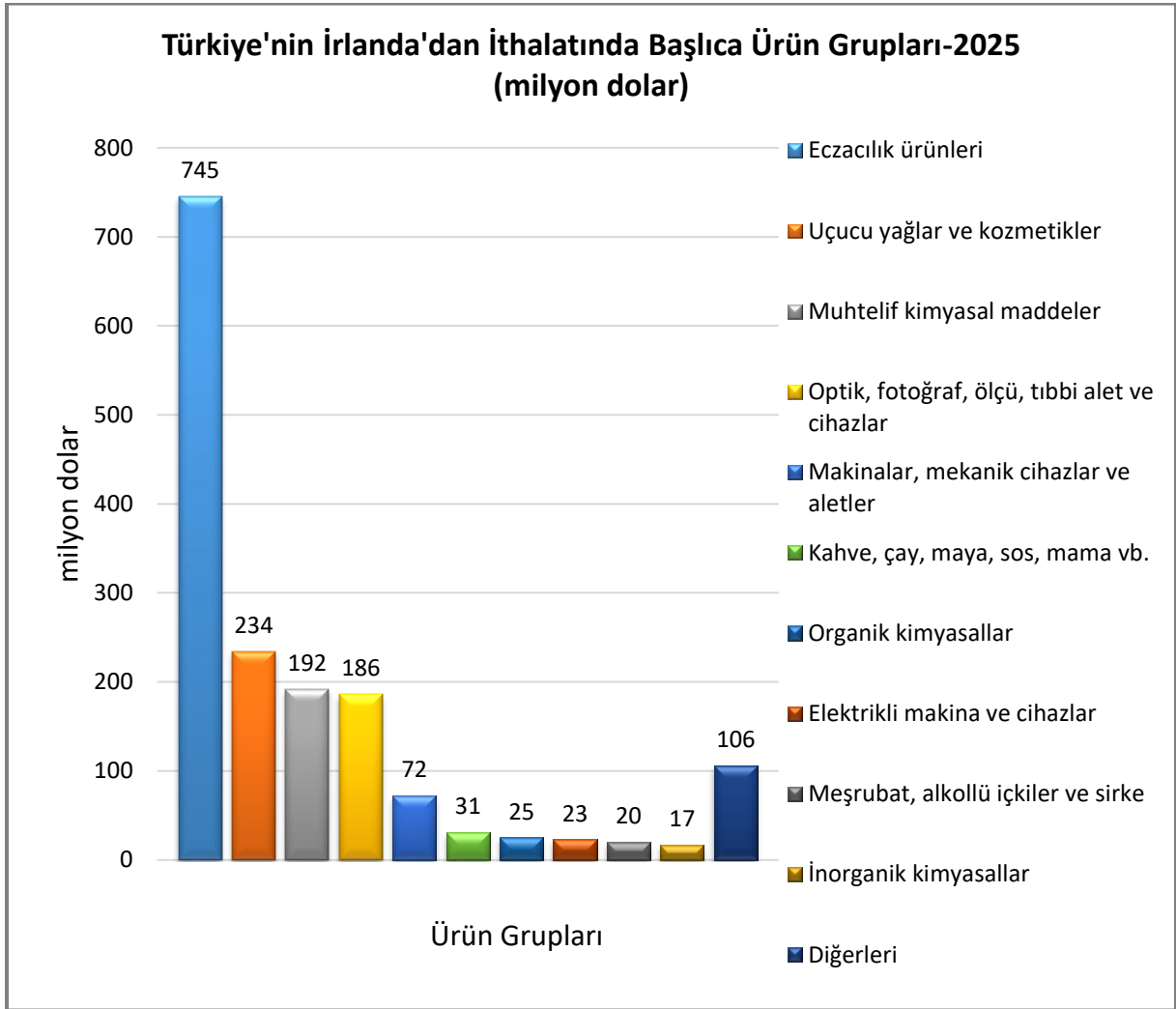
Türkiye'nin İrlanda'ya İhracatında Başlıca Ürünler



Kaynak: Trademap-Türkiye verileri

[Detaylı tablo için tıklayınız](#)

Türkiye'nin İrlanda'dan İthalatında Başlıca Ürünler



Kaynak: Trademap

[Detaylı tablo için tıklayınız](#)

Yatırım İlişkileri

TCMB verilerine göre Türkiye'nin 2025 yılında yurtdışına gerçekleştirdiği 9 milyar dolar değerindeki toplam yurtdışı doğrudan yatırımında, İrlanda 7 milyon dolar ile 48. sıradadır.

2025 yılında yurtdışından Türkiye'ye gelen 10 milyar dolar değerindeki toplam doğrudan yatırımında, İrlanda 197 milyon dolar ve %2 pay ile 10. sıradadır.

EKLER:**EK-1: İrlanda'nın İhracatında Başlıca Ürünler (bin dolar)**

Sıra	GTİP	ÜRÜNLER (ilk 15)	2022	2023	2024	Pay (%, 2024)	Değişim (%, 2023- 2024)
TOPLAM İHRACAT (Diğerleriyle)			219 491 518	212 869 514	240 607 141	100,0	13,0
1.	3002	Serum, aşı, toksin vb. ürünler	48 517 181	44 396 803	56 615 326	23,5	27,5
2.	3004	Tedavide veya korunmada kullanılmak üzere hazırlanan ilaçlar (dozlandırılmış)	22 489 643	22 824 287	26 197 631	10,9	14,8
3.	2937	Hormonlar, prostaglandinler, thromboxanlar ve bunların öncelikle hormon olarak kullanılan türevleri	7 450 857	12 430 440	18 200 745	7,6	46,4
4.	2933	Sadece azotlu heterosiklik bileşikler	23 335 782	24 472 560	16 639 919	6,9	-32,0
5.	3302	Sanayide ve içecek imalinde hammadde veya koku verici maddeler ve karışımlar	9 884 098	10 133 033	11 513 195	4,8	13,6
6.	9018	Tıpta, cerrahide, dişçilikte ve veterinerlikte kullanılan alet ve cihazlar	9 400 751	10 061 810	10 725 662	4,5	6,6
7.	8542	Elektronik entegre devreler	11 936 089	5 842 335	8 225 827	3,4	40,8
8.	2934	Nükleik asitler ve bunların tuzları; diğer heterosiklik bileşikler	11 087 478	4 358 455	8 128 699	3,4	86,5
9.	9021	Ortopedik cihazlar; cebireler, kırıklar için cihazlar vb; protez organlar; işitme cihazları, vücut içi ve dışı cihazları	6 250 465	6 579 176	7 377 708	3,1	12,1
10.	8802	Helikopterler, uçaklar vb; uzay araçları (uydular dahil), uzay araçlarını fırlatıcı araçlar ve yörünge-altı araçları	2 572 702	4 748 155	6 066 882	2,5	27,8
11.	3003	Tedavide veya korunmada kullanılmak üzere karıştırılmış ilaçlar (dozsuz)	1 934 778	2 985 139	5 759 516	2,4	92,9
12.	8471	Otomatik bilgi işlem mak. bunlara ait birimler; manyetik veya optik okuyucular, verileri koda dönüştüren ve işleyen mak.	3 572 639	3 239 118	4 192 732	1,7	29,4
13.	3824	Dökümhane maçalarına veya kalıplarına mahsus müstahzar bağlayıcılar, kimya ve bağlı sanayide kull. diğer kimyasal ür.	2 473 818	3 219 005	3 273 363	1,4	1,7
14.	2935	Sülfonamidler	2 810 039	2 156 204	2 394 490	1	11,1
15.	0201	Sığır eti (taze/soğutulmuş)	2 121 423	2 148 940	2 286 683	1	6,4

Kaynak: Trademap-İrlanda verileri

EK-2: İrlanda'nın İthalatında Başlıca Ürünler (bin dolar)

Sıra	GTİP	ÜRÜNLER (İlk 15)	2022	2023	2024	Pay (%, 2024)	Değişim (%, 2023- 2024)
TOPLAM İTHALAT (Diğerleriyle)			148 629 539	150 611 380	142 462 017	100,0	-5,4
1.	8802	Helikopterler, uçaklar vb; uzay araçları (uydular dahil), uzay araçlarını fırlatıcı araçlar ve yörünge-altı araçları	17 329 920	20 461 342	18 803 990	13,2	-8,1
2.	3004	Tedavide veya korunmada kullanılmak üzere hazırlanan ilaçlar (dozlandırılmış)	3 526 214	5 279 216	8 595 372	6,0	62,8
3.	3002	Serum, aşı, toksin vb. ürünler	6 058 828	7 255 162	7 100 800	5,0	-2,1
4.	8542	Elektronik entegre devreler	6 498 036	4 684 531	4 927 781	3,5	5,2
5.	8471	Otomatik bilgi işlem mak. bunlara ait birimler; manyetik veya optik okuyucular, verileri koda dönüştüren ve işleyen mak.	4 024 622	3 328 938	4 882 376	3,4	46,7
6.	2710	Petrol yağları ve bitümenli minerallerden elde edilen yağlar	5 176 527	4 331 067	4 718 525	3,3	8,9
7.	2933	Sadece azotlu heterosiklik bileşikler	14 473 177	17 638 875	4 324 833	3,0	-75,5
8.	8703	Otomobiller	3 123 640	4 276 022	4 274 953	3,0	0
9.	8473	84.69 ila 84.72 pozisyonlarındaki makina ve cihazlarda kullanılmaya elverişli aksam-parça-aksesuarlar (kutu, kılıf vb)	2 103 708	1 466 497	3 090 659	2,2	110,8
10.	8517	Telefon cihazları, ses, görüntü veya diğer bilgileri almaya veya vermeye mahsus diğer cihazlar	2 462 117	2 429 640	2 292 404	1,6	-5,6
11.	2711	Petrol gazları ve diğer gazlı hidrokarbonlar	5 108 374	3 819 526	2 238 883	1,6	-41,4
12.	8486	Yarı iletken disklerin, külçelerin, entegre devrelerin vb imalatında kullanılan makine ve cihazlar; aksam-parça-aksesuar	3 572 563	3 230 800	2 175 698	1,5	-32,7
13.	9018	Tıpta, cerrahide, dişçilikte ve veterinerlikte kullanılan alet ve cihazlar	1 658 114	1 947 172	2 115 419	1,5	8,6
14.	9021	Ortopedik cihazlar; cebireler, kırıklar için cihazlar vb; protez organlar; işitme cihazları, vücut içi ve dışı cihazları	1 302 494	1 686 747	1 693 072	1,2	0,4
15.	2934	Nükleik asitler ve bunların tuzları; diğer heterosiklik bileşikler	1 473 425	1 411 406	1 481 841	1,0	5,0

Kaynak: Trademap-İrlanda verileri

EK-3: İrlanda'nın Ülkelere Göre İhracatı (bin dolar)

Sıra	Ülkeler (İlk 15)	2022	2023	2024	Pay (% 2024)	Değişim (% 2023-2024)
TOPLAM İHRACAT (Diğerleriyle)		219 491 518	212 869 514	240 607 141	100,0	13,0
1.	ABD	66 570 620	58 828 192	78 035 940	32,4	32,7
2.	Hollanda	15 031 086	18 049 777	24 784 445	10,3	37,3
3.	İngiltere	23 325 257	24 306 655	22 341 079	9,3	-8,1
4.	Almanya	26 567 263	22 092 336	21 670 129	9,0	-1,9
5.	Belçika	18 359 164	19 965 103	18 460 233	7,7	-7,5
6.	Çin	13 920 219	9 656 810	10 208 383	4,2	5,7
7.	İtalya	4 782 831	6 677 441	7 576 536	3,1	13,5
8.	Fransa	7 501 025	7 352 224	6 809 084	2,8	-7,4
9.	İspanya	2 865 741	3 174 180	5 516 053	2,3	73,8
10.	Kanada	3 566 567	4 430 771	4 365 768	1,8	-1,5
11.	İsviçre	3 448 969	4 493 580	3 960 149	1,6	-11,9
12.	Meksika	2 331 801	2 846 064	3 769 179	1,6	32,4
13.	Japonya	4 413 864	4 121 177	3 586 736	1,5	-13,0
14.	Malezya	825 384	1 663 444	2 846 241	1,2	71,1
15.	Polonya	1 570 917	1 860 046	1 899 287	0,8	2,1
...
27.	Türkiye	885 769	850 556	661 494	0,28	-22,2

Kaynak: Trademap-İrlanda verileri

EK-4: İrlanda'nın Ülkelere Göre İthalatı (bin dolar)

Sıra	Ülkeler (İlk 15)	2022	2023	2024	Pay (% 2024)	Değişim (% 2023-2024)
TOPLAM İTHALAT (Diğerleriyle)		148 629 539	150 611 380	142 462 017	100,0	-5,4
1.	İngiltere	30 920 577	28 378 174	24 557 160	17,2	-13,5
2.	ABD	23 492 191	24 795 843	23 016 301	16,2	-7,2
3.	Almanya	11 085 903	9 745 297	14 688 411	10,3	50,7
4.	Fransa	13 782 252	18 512 077	14 588 657	10,2	-21,2
5.	Çin	15 233 640	11 553 221	10 046 177	7,1	-13,0
6.	Hollanda	4 991 009	6 077 235	9 917 291	7,0	63,2
7.	Belçika	2 525 068	2 835 920	4 672 691	3,3	64,8
8.	İsrail	5 093 004	3 903 275	4 121 687	2,9	5,6
9.	İtalya	2 496 770	2 866 885	3 433 465	2,4	19,8
10.	İspanya	2 828 141	3 443 338	2 691 674	1,9	-21,8
11.	İsviçre	6 746 645	8 726 054	2 608 054	1,8	-70,1
12.	Japonya	3 333 211	2 770 473	1 887 175	1,3	-31,9
13.	Çekya	1 170 639	954 688	1 695 911	1,2	77,6
14.	Tayvan	1 384 163	1 324 204	1 681 200	1,2	27,0
15.	Vietnam	870 141	921 771	1 562 860	1,1	69,5
...
20.	Türkiye	1 434 969	1 203 958	1 108 243	0,78	-8,0

Kaynak: Trademap-İrlanda verileri

Ek-5: Türkiye'nin İrlanda'ya İhracatında Başlıca Ürünler (bin dolar)

Sıra	GTİP	ÜRÜNLER (İlk 15)	2023	2024	2025	Pay (% 2025)	Değişim (%, 2024- 2025)
TOPLAM İHRACAT (Diğerleriyle)			943 037	1 003 571	1 078 111	100,0	7,4
1.	8544	İzole edilmiş teller, kablolar ve diğer elektrik iletkenler; tek tek kaplanmış liflerden oluşan fiber optik kablolar	109 296	115 747	130 159	12,1	12,5
2.	8703	Otomobiller	135 040	133 262	108 108	10,0	-18,9
3.	8704	Eşya taşımaya mahsus motorlu taşıtlar	66 169	70 370	98 448	9,1	39,9
4.	8702	10 veya daha fazla kişi taşımaya mahsus motorlu taşıtlar	28 013	43 098	63 582	5,9	47,5
5.	3102	Azotlu mineral veya kimyasal gübreler	16 722	13 671	37 398	3,5	173,6
6.	3920	Plastikten diğer levha, plaka, şerit, film, folye (gözeneksiz)	26 742	25 353	26 895	2,5	6,1
7.	8418	Buzdolapları, dondurucular ve diğer soğutucu ve dondurucu cihazlar ve ısı pompaları	23 892	22 901	25 180	2,3	10,0
8.	7408	Bakır teller	20 015	23 681	22 248	2,1	-6,1
9.	7308	Demir veya çelikten inşaat ve inşaat aksamı, inşaatta kullanılmak üzere hazırlanmış demir veya çelikten sac, çubuk, vb.	24 287	6 014	19 244	1,8	220,0
10.	4819	Kağıttan, kartondan, selüloz vatkadan veya selüloz lif tabakalarından kutu, mafhaza, torba vb.	16 750	17 017	18 738	1,7	10,1
11.	8504	Elektrik transformatörleri, statik konvertörler (örneğin; redresörler) ve endüktörler	3 007	14 536	16 675	1,5	14,7
12.	3923	Plastiklerden eşya taşınmasına veya ambalajlanmasına mahsus malzeme, tıpa, kapak, kapsül ve diğer kapama malzemeleri	13 670	16 214	16 480	1,5	1,6
13.	2713	Petrol koku, petrol bitümeni ve petrol yağlarının veya bitümenli minerallerden elde edilen yağların diğer kalıntıları	13 506	29 987	15 134	1,4	-49,5
14.	7306	Demir veya çelikten diğer ince ve kalın borular ve içi boş profiller	17 316	15 065	14 325	1,3	-4,9
15.	7322	Demir veya çelikten elektriksiz merkezi ısıtmaya mahsus radyatör, motorlu hava püskürtücüler, bunların aksam-parçası	10 878	12 343	13 746	1,3	11,4

Kaynak: Trademap-Türkiye verileri

Ek-6: Türkiye'nin İrlanda'dan İthalatında Başlıca Ürünler (bin dolar)

Sıra	GTİP	ÜRÜNLER (İlk 15)	2023	2024	2025	Pay (% 2025)	Değişim (%, 2024- 2025)
TOPLAM İTHALAT (Diğerleriyle)			1 062 119	1 132 384	1 653 443	100,0	46,0
1.	3002	Serum, aşı, toksin vb. ürünler	249 758	281 164	447 993	27,1	59,3
2.	3004	Tedavide veya korunmada kullanılmak üzere hazırlanan ilaçlar (dozlandırılmış)	174 838	217 675	293 198	17,7	34,7
3.	3302	Sanayide ve içecek imalinde hammadde veya koku verici maddeler ve karışımlar	66 458	77 209	223 126	13,5	189,0
4.	3824	Dökümhane maçalarına veya kalıplarına mahsus müstahzar bağlayıcılar, kimya ve bağlı sanayide kull. diğer kimyasal ür.	27 844	38 918	159 727	9,7	310,4
5.	9021	Ortopedik cihazlar; cebireler, kırıklar için cihazlar vb; protez organlar; işitme cihazları, vücut içi ve dışı cihazları	59 782	78 140	95 446	5,8	22,1
6.	9027	Fiziksel-kimyasal analiz alet-cihazlar; akışkanlık, genleşme vb ölçü cihazlar; ısı-ışık-ses ölçme cihazları; mikrotomlar	23 798	22 847	42 500	2,6	86,0
7.	8471	Otomatik bilgi işlem mak. bunlara ait birimler; manyetik veya optik okuyucular, verileri koda dönüştüren ve işleyen mak.	45 648	36 604	34 644	2,1	-5,4
8.	3822	Laboratuvarlarda, teşhiste kullanılan reaktifler	15 473	25 002	32 401	2,0	29,6
9.	2101	Kahve, çay ve Paraguay çayı hülasesi, esans, konsantreleri ve müstahzarları	18 448	22 642	27 740	1,7	22,5
10.	9018	Tıpta, cerrahide, dişçilikte ve veterinerlikte kullanılan alet ve cihazlar	12 270	14 372	19 506	1,2	35,7
11.	1901	Malt hülasesi; un, nişasta ve malt esaslı müstahzarlar	17 853	17 589	16 381	1,0	-6,9
12.	2208	Etil alkol (alkol derecesi < %80, taşıyıcı edilmemiş) ve damıtılarak elde edilmiş likör ve diğer alkollü içkiler	14 704	16 826	16 249	1,0	-3,4
13.	9001	Optik lifler, demetleri, kabloları; polarizan maddeler; mercekler (kontakt lensler dahil), prizmalar, aynalar vb eleman	4 989	7 269	12 772	0,8	75,7
14.	2933	Sadece azotlu heterosiklik bileşikler	14 664	11 587	11 021	0,7	-4,9
15.	3306	Ağız veya diş sağlığını korumaya mahsus müstahzarlar (bireysel kullanıma hazır ambalajlarda)	8 253	8 812	10 563	0,6	19,9

Kaynak: Trademap-Türkiye verileri