

İSVEÇ ÜLKE PROFİLİ



T.C.
Ticaret Bakanlığı
Uluslararası Anlaşmalar ve Avrupa Birliği
Genel Müdürlüğü

İçindekiler

1. GENEL BİLGİLER	3
2. GENEL EKONOMİK DURUM.....	6
3. DIŞ TİCARET.....	8
4. DOĞRUDAN YABANCI YATIRIMLAR.....	11
5. TÜRKİYE ile TİCARET.....	13
EKLER:	16

1. GENEL BİLGİLER

Başlıca Sosyal Göstergeler

Resmi Adı	İsveç Krallığı
Nüfus	10.760.000 (Nisan 2026, IMF)
Dil	İsveççe (Kuzeyde azınlıklar tarafından Fince ve Sami dilleri)
Yüzölçümü	449.964 km ²
Başkenti	Stokholm
Başlıca Şehirleri	Stokholm, Göteborg, Malmö, Upsala, Linköping
Yönetim Biçimi	Anayasal Monarşi
Devlet Başkanı	Kral XVI. Carl Gustaf
Para Birimi	İsveç Kronu (SEK)

Üyesi Olduğu Başlıca Uluslararası Kuruluşlar: Avrupa Birliği (AB), Avrupa Konseyi, Avrupa Güvenlik ve İşbirliği Teşkilatı (AGİT), Birleşmiş Milletler (BM), Dünya Ticaret Örgütü (DTÖ), Uluslararası Para Fonu (IMF), Ekonomik Kalkınma ve İşbirliği Örgütü (OECD), Nordik Konsey, Arktik Konsey.

Coğrafi Konum

Ülkenin kuzeyden güneye uzunluğu 1574 km, doğu-batı genişliği ise ortalama 300 km civarındadır. İsveç'in Kuzey Denizi'nde Skagerra'dan başlayıp, Baltık Denizi'nin iç kesimindeki Bothina Körfezi'ne kadar uzanan toplam 3218 km'lik sahil şeridinde fiyordlar, adalar ve adacıklar bulunmaktadır. 3001 km²'lik yüzölçümü ile Baltık Denizi'nin en büyük adası olan Gotland İsveç'e bağlıdır.

10,5 milyonluk nüfusun %20'sinin yaşadığı Başkent Stokholm, ülkenin en büyük şehri olurken, Göteborg, Malmö, Upsala ve Linköping diğer büyük ve önemli şehirlerini oluşturmaktadır.

Yüzölçümünün %9'u göllerle kaplı olan ülkede yaklaşık 100.000 adet göl bulunmaktadır. 5585 km² ile Vänern Batı Avrupa'nın en büyük gölü olma özelliğine sahiptir. Ülkenin %16'sı dağlıktır. Norveç sınırınının 800 km'lik bir kısmı deniz seviyesinden 2000 metreyi aşan yükseklikteki Kjölen Dağları ile kaplıdır. İsveç'in en yüksek dağı 2111 metre uzunluğundaki Kebnekaise'dir. Baltık kıyısı ve Stokholm'ün güneyindeki alanlar ise genelde düzlüktür. Toplam yüzölçümünün %8'i ekilebilir toprak niteliğinde olup, %54'ü ise ormanlarla kaplıdır. İsveç'in yaklaşık 1/6'sı Kuzey Kutup Dairesi'nin kuzeyinde yer almaktadır.

Siyasi ve İdari Yapı

İsveç, Kralın rolünün törensel görevlerle sınırlı bulunduğu anayasal bir krallıktır. Bununla birlikte, halihazırda Bernadotte ailesinden gelen Kral Carl XVI. Gustav ve Kraliçe Silvia tarafından temsil edilmekte olan Kraliyet geniş halk kitlelerinden saygı görmek ve ülkede milli birlik duygusunun güçlenmesine katkıda bulunmaktadır.

İsveç, gücünü doğrudan halktan alan parlamenter demokrasi ile yönetilmektedir. Ulusal düzeyde halk yasama yetkisi olan 'Riksdag' (meclis) tarafından temsil edilir. 1974'de kabul

edilen anayasa ile oy kullanma yaşı 18'e düşürülmüş ve monarşinin statüsü sembolik hale getirilmiştir. Nisbi temsil prensibine dayanan demokratik genel seçimler her dört yılda bir Eylül ayınının 3. Pazar günü yapılmaktadır.

Tek meclisli İsveç Parlamentosu Riksdag 349 üyeden oluşmaktadır. Parlamentodaki 349 sandalyenin 310'u 28 seçim bölgesinde, geri kalan 39'u ise milli düzeyde nisbi temsil prensibi çerçevesinde siyasi partiler arasında paylaştırılmaktadır. Bir siyasi partinin mecliste temsil edilebilmesi için ülke genelindeki % 4'lük veya bölge bazında geçerli olan %12'lik oy barajını aşması gerekmektedir. Parlamantonun herhangi bir nedenden ötürü 4 yıllık görev süresini tamamlamadan dağılması durumunda, oluşturulacak yeni meclis yalnızca bir öncekinin süresi dolana kadar görevde kalır.

28 Şubat 1991 tarihinde Avrupa Birliği'ne üyelik için resmi başvuruda bulunan ve 1994 yılında ülkede bu amaçla yapılan referandumun lehte sonuçlanmasını takiben 1 Ocak 1995 itibariye AB üyesi olan İsveç, Eylül 2003'te yapılan referandum sonucu para birimi olarak Avroyu kullanmayı reddetmiştir.

Nüfus ve İstihdam

450 bin km²'lik yüzölçümü ile Fransa ve İspanya'nın ardından Batı Avrupa'nın üçüncü büyük ülkesi olan İsveç'in nüfusu 2025 yılı itibariyle 11 milyona yaklaşmıştır.

Özellikle Kuzey Avrupa ülkeleri ve 1990'dan sonra diğer Doğu Avrupa ülkelerinden hızla göç alan İsveç'te, genç nüfus artış oranının yaşlı nüfus artış oranına göre oldukça az olması nedeniyle genç nüfusun azaldığı görülmektedir. Nüfusunun%87,4'lük kısmı kentsel alanlarda yaşayan İsveç'te yerleşim daha çok güney kısımda yoğunlaşmıştır. Gelişmişlik ve refah düzeyinin üst seviyede olması, ortalama yaşam beklentisini arttırmıştır. Buna ek olarak doğum oranı sabit kalırken ölüm oranının azalması İsveç nüfusunun yaşlanmasına neden olmuştur.

1930'lardan itibaren, İsveç işgücü piyasasının genel niteliklerini, gerek işçiler gerekse işverenler bakımından kuvvetli örgütlenmeler ile taraflar arasında uzlaşmaya dayanan anlaşmalar oluşturmaktadır. Bununla birlikte, ülkede zaman zaman yaygın ve uzun süreli grev hareketleri de söz konusu olmuştur. 1938 yılında imzalanan Satsbjöbaden Anlaşması devlet müdahalesi olmaksızın işçi ve işveren dernekleri arasında yapılacak toplu sözleşme görüşmelerinin ana ilkelerini belirlemektedir.

İsveç'teki işçi ve işveren örgütlenmeleri yerel, bölgesel ve merkezi olmak üzere hiyerarşik bir yapı sergilemekte ve İsveç toplumundaki en önemli politik güç odaklarından birini temsil etmektedir.

Ülkede işgücünün büyük bir kısmı hizmet sektöründe (%86), %2'si tarım sektöründe, %12'si de sanayi sektöründe istihdam edilmektedir. Ülkede 2025 yılı için işsizliğin toplam işgücüne oranı %8,9 olarak gerçekleşmiştir. Haftalık çalışma süresi ortalama 40 saattir.

Doğal Kaynaklar

Orman ve maden gibi doğal kaynakların ekonomideki önemi anlaşılması üzerine neredeyse son 50-60 yıldır İsveç'te doğal kaynakların israfı oldukça azalmıştır. İsveç topraklarının dörtte biri çam, ladin ve diğer yumuşak gövdeli ağaçlardan oluşan ormanlarla kaplıdır.

Özellikle iç savaş dönemine kadar ekonomide belirleyici rolü olan ormancılık ürünleri halen Kuzey İsveç bölgesinde başlıca sanayi sektörü olmaya devam etmektedir. Kanada ve Finlandiya'nın ardından İsveç, ormancılık ürünleri ihracatında 3. sırada yer almakta olup; ülkenin ormancılık ürünlerinin %60'lık kısmı kağıt, kağıt hamuru ve kereste olarak ihraç edilmektedir.

İsveç, demir ve kükürt cevherlerinin çeşitli formlarının üretimi ve ihracatında da dünyada önemli bir konumdadır. 1970'lerden sonra üretimin modernize edilmesi sonucu, sektör katma değeri fazla olan ürünlere odaklanmıştır. Doğal kaynaklar bakımından oldukça zengin olan ülkenin kuzey bölümünde, demir, kükürt cevheri ve diğer değerli madenlerden altın, gümüş, bakır ve kurşun çıkarılmaktadır.

Elektrik üretiminin yaklaşık %40'ını sağlayan hidroelektrik enerjisi, ülke ekonomisinde önemli rolü olan bir doğal kaynaktır. Petrol, nükleer enerji, hidroelektrik enerji ve biyo yakıtlar ülkenin enerji ihtiyacının karşılanmasında başlıca kaynaklardır. İsveç'te ticari olarak kullanılabilir petrol, gaz ya da kömür kaynakları olmamasından dolayı İsveç enerji hammadde ihtiyacının %70'ini ithal etmektedir.

İsveç'te 2. Dünya Savaşına kadar endüstriyel gaz emisyonlarının çevreye olan etkisi sadece yerel bir problem olarak görülürken, binlerce göl ve geniş bir alana yayılmış ormanların yok olması sonucu, özellikle 1960 ve 1970'li yıllardan sonra pek çok İsveçli bunun sadece ulusal bir sorun olmadığını farkına varmıştır. Emisyonu önlemek için yapılan ölçümler başarıya ulaşmış ve oluşan çevre bilinci sayesinde İsveç'te, kimyasal, ağır metal ve diğer zararlı maddelerin kullanımını azaltmaya yönelik bir yaşam standardı oluşmuştur. Gaz emisyonlarının %75'i enerji ve ulaşım sektörlerinden kaynaklanan İsveç'te, alternatif enerji kaynaklarının teşvik edilmesi ile karayolu ulaşımı dışında petrolün kullanımı azalmıştır.

2. GENEL EKONOMİK DURUM

Temel Ekonomik Göstergeler

	2024	2025	2026*	2027*	2028*	2029*	2030*	2031*
GSYİH (Cari Fiyatlar- milyar \$)	604,8	669,0	760,5	794,6	834,3	870,9	909,9	948,8
GSYİH Büyüme (Sabit Fiyatlar - %)	1,0	1,5	2,0	1,9	2,1	1,9	1,8	1,8
Kişi Başına Düşen Milli Gelir (Cari Fiyatlar- \$)	57.125	62.662	70.676	73.307	76.448	79.297	82.351	85.389
Tüketici Fiyat Enflasyonu (ort,%)	2,0	2,6	1,5	1,8	2,6	2,0	2,0	2,0
Cari İşlemler Dengesinin GSYİH'ya Oranı (%)	6,9	6,1	5,3	4,7	4,6	4,7	4,7	4,8
İşsizliğin Toplam İşgücüne Oranı (%)	8,4	8,9	8,6	8,0	7,5	7,5	7,5	7,5
Nüfus (milyon)	10,59	10,68	10,76	10,84	10,91	10,98	11,05	11,11
Devletin Genel Toplam Borçlanmasının GSYİH'ya Oranı (%)	33,9	34,9	36,7	38,2	38,3	37,8	37,2	36,6

Kaynak: IMF

*Tahmini veriler (Nisan 2026)

Yaklaşık 450.000 km²'lik yüzölçümü ile alan bakımından Avrupa'nın en büyük ülkelerinden biri olan İsveç, 10 milyonu aşkın nüfusu ve nüfus yoğunluğu bakımından küçük ülkeler arasında yer almaktadır.

1850 yılında Avrupa'nın kıyısında kalmış fakir bir tarım ülkesi konumundaki İsveç, 1970 yılında kişi başına düşen GSYİH bakımından dünyada üçüncü sıraya yükselmiştir. 1850-1970 döneminde İsveç, dünyanın en hızlı büyüyen ve kalkınan ülkelerin başında gelmektedir. Bugün yüksek oranda dışa açıklık, oldukça gelişmiş bir iş dünyası ile özellikle hizmet alanında güçlü kamu payının varlığı, günümüzde İsveç ekonomisinin öne çıkan niteliklerini oluşturmaktadır.

Avrupa ülkelerine yönelik demir cevheri ve orman ürünleri ihracatı, eğitime yapılan yatırımlar, serbest girişimin desteklenmesi, demiryolları başta olmak üzere yabancı sermayeden faydalanmak suretiyle yapılan alt yapı yatırımları, liberal politikalar ile etkin bir bürokratik yapının tesisi bahse konu gelişmenin temelindeki önemli etmenlerdir.

Demir cevheri ve orman ürünleri, tarihsel olarak ülkenin başlıca doğal kaynaklarını oluşturmaktadır. 19. yy. sonlarından itibaren bu kaynakların gittikçe artan bir şekilde gelişmiş

ürünlere dönüştürülmesi, ülkenin bugünkü ekonomik faaliyetlerinin de büyük ölçüde temelini teşkil eden sanayi sektörünün hızla gelişmesine imkan vermiştir.

İsveç imalat sanayi çok erken bir aşamada dışa açılmıştır. Dışa açılma mal ihracatı ile başlamış, daha sonra iç pazarın küçüklüğü nedeniyle sanayi şirketleri faaliyetlerini büyük ölçüde yurt dışına taşımışlardır. Başta finans olmak üzere hizmet sektörünün dışa açılmasıyla günümüzde İsveç dünyanın en dışa açık ülkelerinden biri konumundadır.

19. yy. ortalarına kadar tamamen bir tarım ülkesi konumunda olan İsveç'te günümüzde tarım, ormancılık ve balıkçılık sektörü, gerek GSYİH gerekse toplam istihdam içerisinde yaklaşık %2 civarında bir paya sahiptir. Ülke topraklarının sadece %10'u tarıma elverişli olmasına rağmen İsveç, tarım ihtiyacının %80'ini kendi kendine karşılayabilmektedir.

Hayvancılık başlıca üretim faaliyeti olup, tarımsal üretim imkanları ülkenin kuzey ve güney bölgeleri arasında oldukça büyük farklılık arz etmekte ve buğday başta olmak üzere hububat ağırlıklı olan üretim büyük ölçüde ülkenin orta ve güney bölümlerinde gerçekleştirilmektedir. Süt ve süt ürünleri İsveç tarımında merkezi bir role sahiptir.

Tüm gelişmiş ülkelerde olduğu gibi İsveç'te de GSYİH içinde sanayi imalatının payı giderek azalırken, hizmet sektörünün payı artmıştır. Bununla birlikte imalat sanayi, İsveç ekonomisi bakımından büyük bir öneme sahip olup, İsveç hizmet sektörünün önemli bir kısmı ülkenin sanayi altyapısı ile yakından ilintilidir.

İmalat sanayiinde toplam üretimin büyük bölümünü kimyasal ürünler, metal ve metal mamulleri, orman ve kağıt ürünleri, makine ekipmanları, motorlu taşıtlar ve bilgisayar, elektronik ve optik cihazlar sanayi oluşturmaktadır.

Başlangıçta, İsveç ekonomisinin bel kemiği olan tarım, ormancılık ve balıkçılık sektörünün 20. yüzyılın başlarından itibaren zamanla ekonomiye olan katkısı azalmıştır. 1900'lu yıllardan itibaren ekonomide ön plana çıkan imalat, maden ve inşaat sanayinin 1990'lı yıllara kadar ekonomiye olan katkısı artmıştır. 1990'lı yıllardan itibaren dünyadaki tüm gelişmiş ülkelerde olduğu gibi katma değeri diğer sektörlerle göre en fazla olan hizmet sektörü, İsveç ekonomisinde önemini arttırmıştır.

İsveç oldukça gelişmiş ve yüksek standartlarda bir ulaştırma ve iletişim altyapısına sahiptir. Telekomünikasyon altyapısı bakımından İsveç dünyanın en gelişmiş ülkeleri arasında yer almaktadır. Sabit telefon hattı, mobil telefon, kişisel bilgisayar, internet ve genişbant kullanımı son derece yaygındır. Yaklaşık 10 milyon nüfuslu ülkede kişisel ve iş amaçlı internet erişimi 7 milyona yaklaşmış olup, evlerin %90'ından fazlasında bilgisayar bulunmaktadır.

Bilgi ve iletişim teknolojisinin güçlü sektörlerden biri haline geldiği İsveç, kablosuz iletişim, yazılım geliştirme, mikroelektronik alanlarında dünyada lider ülkeler arasındadır.

3. DIŐ TİCARET

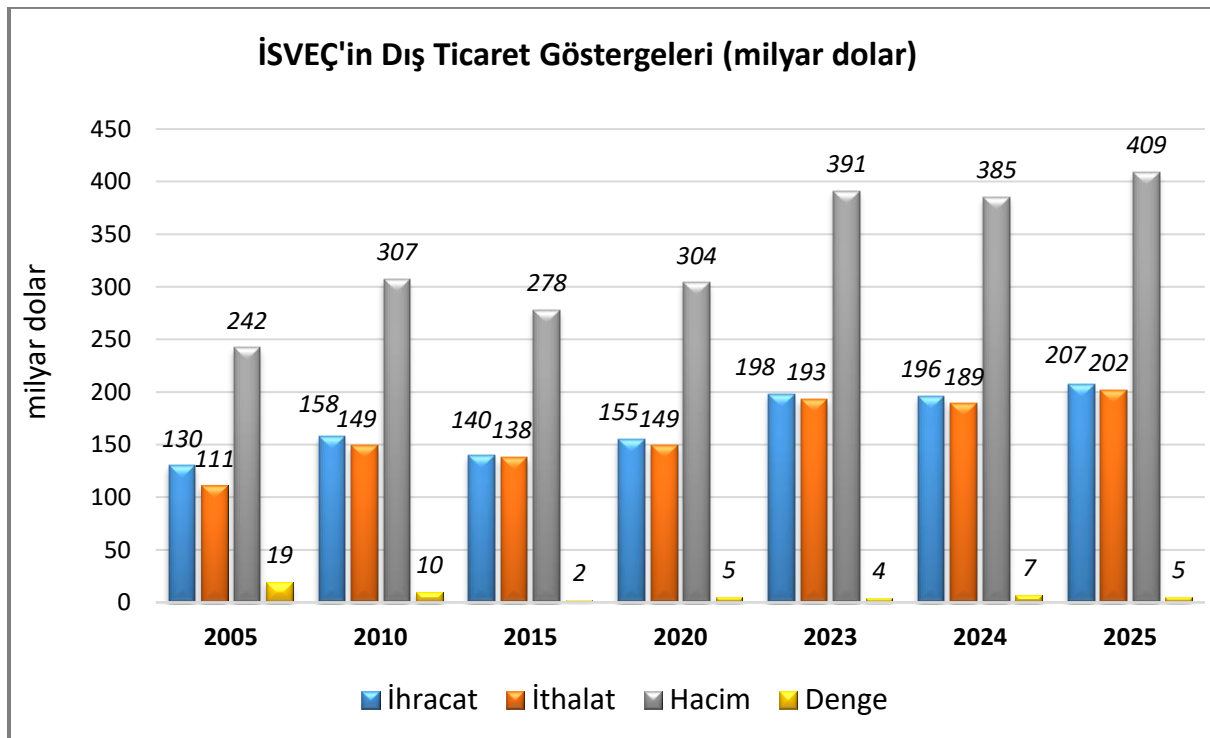
Genel Durum

İç pazarın küçüklüğü nedeniyle dış ticaret ülke ekonomisinde hayati bir öneme sahiptir. İsveç'in küçük, açık ve rekabetçi ekonomisi, serbest piyasa ekonomisi ve olağanüstü refahın faydaları ile yüksek bir hayat standardı yaratmıştır. İsveç'in "Euro Zone" dışında yer alması, Avrupa Para Birliği içerisinde yaşanan sıkıntıların ülke refahı ve para politikalarını etkilemesini engellemektedir.

Kereste ormanları, hidroelektrik ve demir cevherleri, ülke dış ticaretinin temelini oluşturan imalat sanayinin de damarlarıdır. Makineler, motorlu araçlar ve telekomünikasyon ekipmanları ihracatı ülke GSYİH'nın %44'den fazlasını oluşturmaktadır. İsveç, GSYİH'sının %5 kadarını cari hesap fazlası olarak sağlamakta olup, bu oranla Avrupa'nın en yüksek marjını yakalamaktadır.

Elektrikli ve elektronik makineler ve ekipmanları, haberleşme cihazları, elektronik cihazlar, binek otomobiller, otomotiv ürünleri parça ve aksesuarları, kamyonlar, kağıt, karton ve bunlardan mamul eşya, ilaçlar, mineral yakıtlar ve yağlar, demir-çelik, tıbbi alet ve aparatları, balıklar, ortopedik aletler, adrenal korteks hormonu ihraç edilen başlıca ürünlerdir. Makineler, elektrikli makineler ile elektronik cihazlar, petrol, kömür, doğal gaz ve ürünleri, kara taşıtları, plastik ve plastik ürünler, ilaçlar, optik cihazlar, dizel kamyonlar, bakır cevheri, dizel motorlu otomobil, dizel motor parçaları, elektronik entegre devreleri, bakır alaşım, iş makinası parçaları, taşınabilir dijital bilgisayar, otomotiv ürünleri parça ve aksesuarları ise ithal edilen başlıca ürünlerdir.

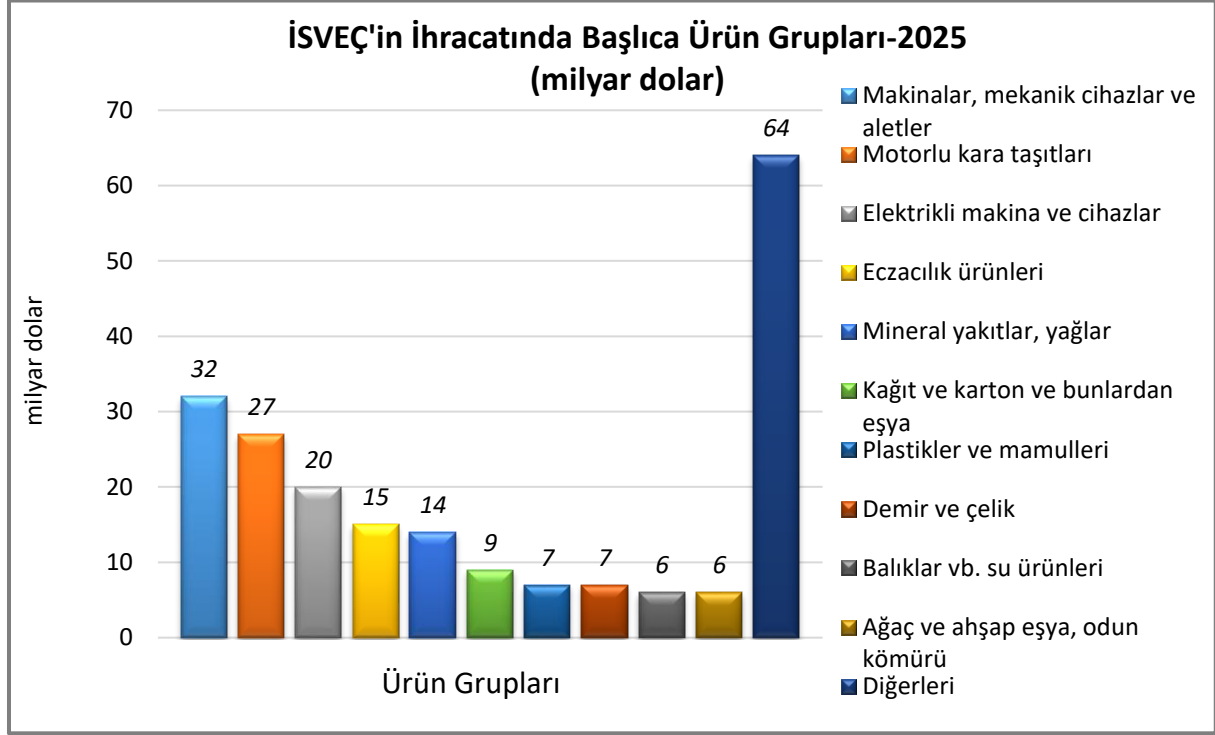
Ülkenin Dış Ticareti



Kaynak: Trademap-www.trademap.org

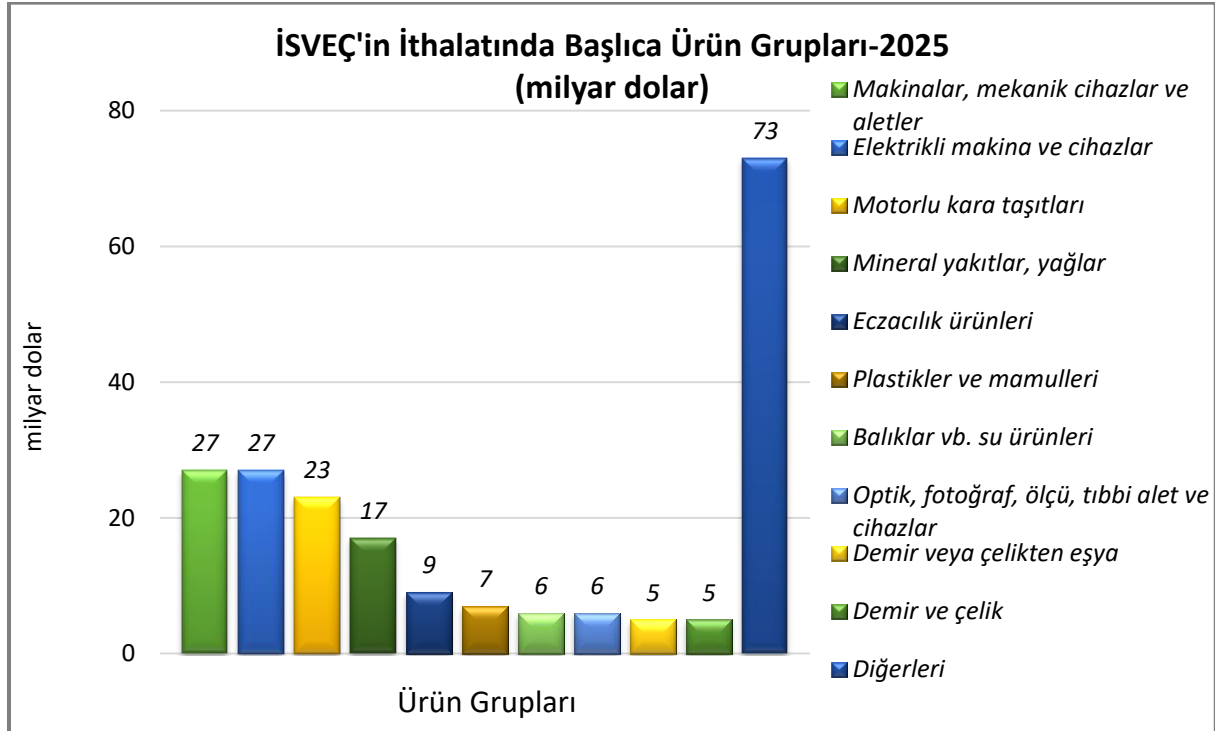
Başlıca Ürünler İtibarı ile Dış Ticaret

İhracat



Kaynak: Trademap,
[Detaylı tablo için tıklayınız](#)

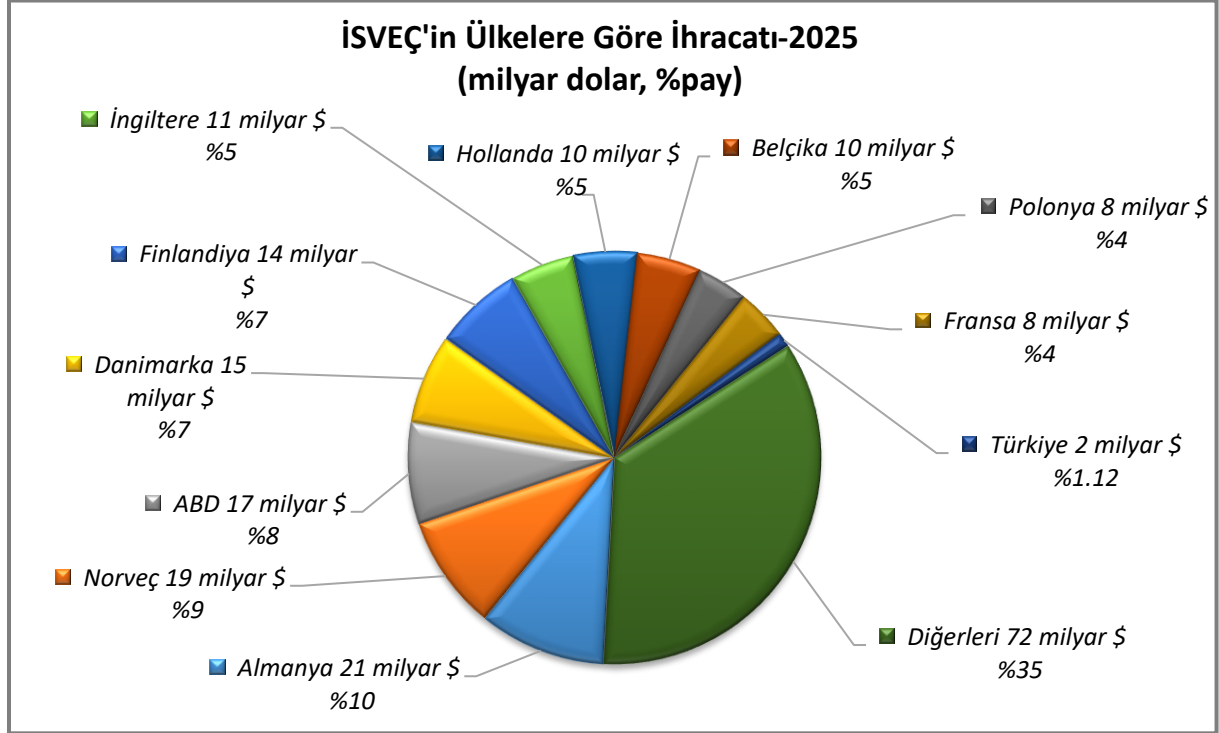
İthalat



Kaynak: Trademap,
[Detaylı tablo için tıklayınız](#)

Başlıca Ülkeler İtibarı ile Dış Ticaret

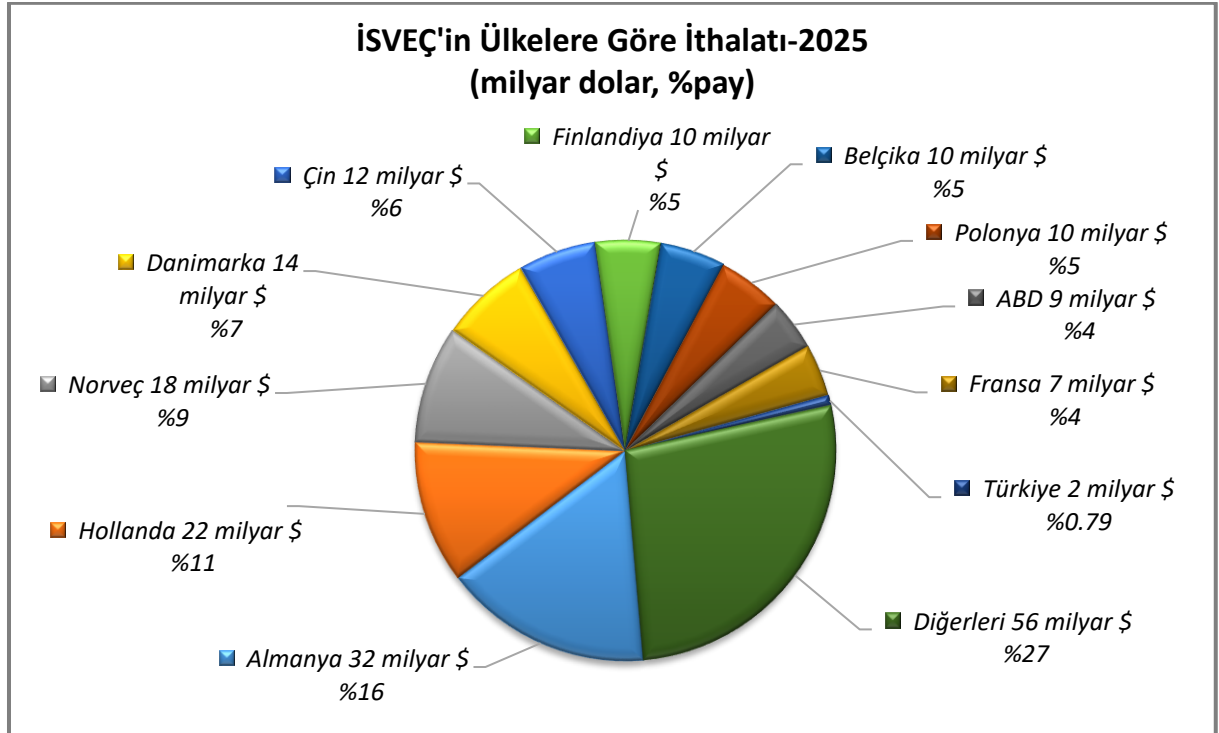
İhracat



Kaynak: Trademap

[Detaylı tablo için tıklayınız](#)

İthalat



Kaynak: Trademap

[Detaylı tablo için tıklayınız](#)

4. DOĞRUDAN YABANCI YATIRIMLAR

Doğrudan Yabancı Yatırımların Görünümü

İç pazarın küçüklüğü nedeniyle İsveç çok erken bir tarihte dışa açılmak zorunda kalmıştır. İsveç dünyada en çok yatırım yapan ülkelerden birisi olup, dünyanın önde gelen firmaları arasında birçok İsveç asıllı firma bulunmaktadır. Ülkenin sağlam teknolojik altyapısı, kalifiye işgücü, AR-GE'ye atfedilen önem, güvenilir sermaye piyasası ve özellikle gerçekleştirilen yapısal ekonomik reformlar ülkeyi yabancı yatırımlar açısından cazip kılan temel faktörleri oluşturmaktadır.

İsveç aynı zamanda yatırımcı bir ülkedir. ABB, Aga, Akzo Nobel, Assa Abloy, AstraZeneca, Atlas Copco, Autoliv, Biovitrum, EF, Electrolux, Elekta, Ericsson, Gambro, Handelsbanken, H&M, Ikea, Nordea, Metro, Saab, Sandvik, Scania, SEB, Securitas, Skanska, SKF, Storaenso, Swedbank, Swedish Match, Tele2, Teliasonera, Tetra Pak, Vattenfall, Volvo gibi günümüzde dünyanın önde gelen çokuluslu firmaları arasında yer alan birçok şirket ilk olarak İsveç'te kurulmuştur.

İsveç, 2023 yılında 29 milyar dolar ile doğrudan yabancı yatırım çeken ülkeler arasında 14. sıradadır (ABD 311 milyar dolar ile 1., Türkiye 10 milyar dolar ile 31., UNCTAD-2025). 2021-2023 döneminde toplam doğrudan yabancı yatırım miktarı 96 milyar dolar olan İsveç, 2023 yılında 413 milyar dolarlık toplam yabancı sermaye stoğu ile dünyada 23. sırada yer almaktadır (ABD 13 trilyon dolar ile 1., Türkiye 157 milyar dolar ile 43., UNCTAD-2025).

2024 yılı Ekonomik Serbestlik Endeksine göre İsveç, dünyada 176 ülke arasında 10. sıradadır (Singapur 1., Türkiye 102., The Heritage Foundation-2025).

Doğrudan Yabancı Yatırım İstatistikleri

	2024	2025*	2026*	2027*	2028*	2029*	2030*
Ülke Dışından Gelen Doğrudan Yatırım (milyon \$)	27.034,9	30.215,0	32.804,7	33.721,1	38.341,7	41.273,9	44.184,6
Ülke Dışından Gelen Doğrudan Yatırımın GSYİH'ya Oranı (%)	4,48	4,50	4,40	4,30	4,70	4,80	4,90
Ülke Dışına Giden Doğrudan Yatırım (milyon \$)	591.388,0	636.905,5	647.307,1	656.243,8	663.066,5	679.275,9	680.200,0
Ülke Dışından Gelen Doğrudan Yatırım Stoku (milyon \$)	-29.562,9	-36.929,5	-40.260,3	-41.563,2	-41.604,9	-42.993,6	-46.889,8
Ülke Dışına Yapılan Doğrudan Yatırım Stoku (milyon \$)	709.467,0	776.767,6	797.774,9	817.535,9	835.709,5	857.148,8	858.000,0

Kaynak: The Economist Intelligence Unit-EIU

*Tahmini veriler (Şubat 2026)

Yabancı Yatırım Mevzuatı

İsveç'te daha önce %52 seviyesinde bulunan kurumlar vergisi oranı 1990 yılında %40, 1991 yılında %30, 1994 yılında %28 ve 1 Ocak 2013 tarihi itibarıyla halen geçerli olan %22 seviyesine düşürülmüş olup, söz konusu oran birçok AB ve OECD ülkesine kıyasla düşük kalmaktadır.

İsveç'te Bayilik Açmak (Franchising): Bayilik anlaşması aynı zamanda satış yapma izni olarak tanımlanırken, ürün veya hizmetlerin pazarlanabildiği herhangi bir sektörde uygulanabilmektedir. Bayilik anlaşmaları genellikle uzun dönemli iş ortaklıkları kurulması amacıyla yapılırken, anlaşmalar İsveç Kontrat Kanununa göre düzenlenmektedir.

Faydalı Linkler:

Sektör Birlikleri:

Swedish Franchise Association: www.franchiseforeningen.se

Danışmanlık Şirketleri:

Franchise Group: www.franchisegroup.se

Franchise Kollegiet: www.franchisekollegiet.se

FranchiseNet i Skandinavien: www.franchisenet.net

Franchiseakuten: www.franchiseakuten.se

İsveç'te Şube Açmak: Yurtdışı merkezli bir şirket, herhangi bir yan şirket kurmaksızın İsveç'te şube açma hakkına sahiptir. İsveç'te açılacak şube yasal olarak yurtdışı merkezli şirketin bir parçası iken, kendine ait sermaye bulundurmasına gerek yoktur.

Faydalı Linkler:

Swedish Companies Registration Office (Bolagsverket): www.bolagsverket.se

İsveç Vergi Kurumu (Swedish Tax Agency): www.skatteverket.se

Serbest Bölgeler

İsveç'te Serbest Bölge bulunmamaktadır.

5. TÜRKİYE ile TİCARET

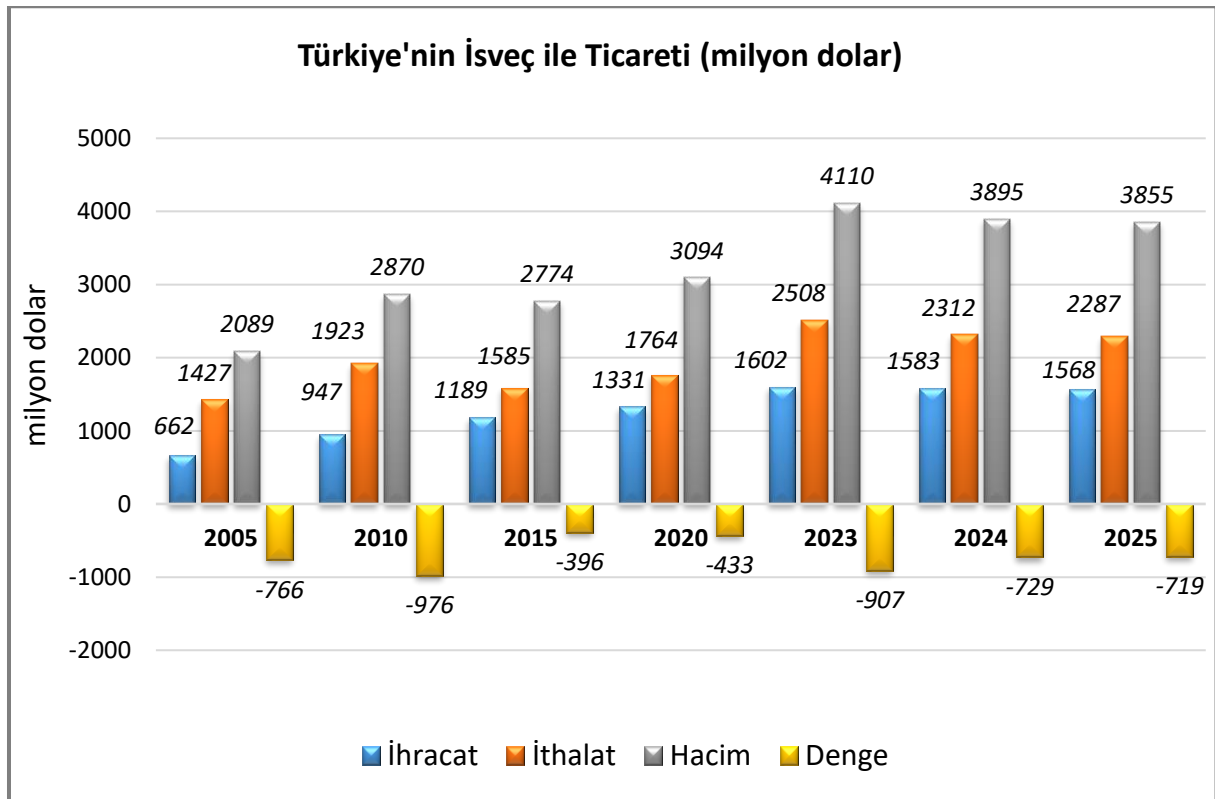
Genel Durum

Ülkemizden İsveç'e ihracatta, AB pazarına girişte yaşanan genel sorunların haricinde yapısal önemli bir sorun bulunmamaktadır. İsveç'in ithalatındaki önemli sektörler itibarıyla da ülkemiz, İsveç'e ihracat yapan ülkeler arasında Gümrük Birliği'nin de katkısı ile görece rekabetçi bir durumdadır.

Türkiye ve İsveç arasındaki ikili ticaret incelendiğinde, İsveç'e en çok ihraç ettiğimiz ürünler arasında; örme giyim eşyası başta olmak üzere hazır giyim ve tekstil ürünleri, televizyon alıcı cihazları, buzdolapları ve dondurucular, binek otomobilleri, elektrikli makineler ve ev aletleri, otomotiv ürünleri parça ve aksesuarları, kamyonlar, kablolar, elektriksiz makineler, demir veya çelikten eşyalar, alüminyum eşya, ev tekstil ürünleri, plastikten mamul eşya, taze ve kabuklu meyveler ile işlenmiş sebze-meyveler yer almaktadır.

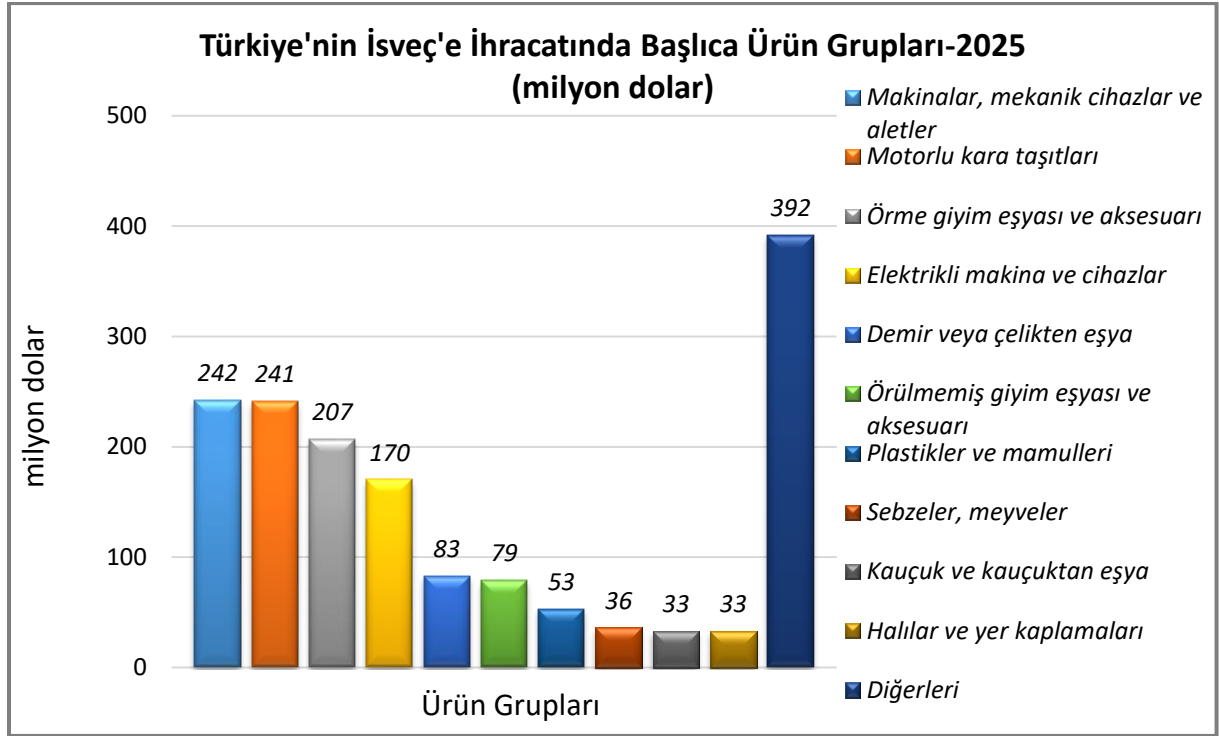
İsveç'ten en fazla ithal ettiğimiz ürünler ise; nükleer reaktörler ve kazanlar, elektrikli makine ve cihazlar, metal cevherleri, mineral yakıtlar, kağıt ve kartondan eşya, demir ve çelik, ilaçlar, plastik ve plastikten mamul eşyalar, kara taşıtları, optik cihazları, ölçme, kontrol, ayar cihazları olarak görülmektedir.

Türkiye-İsveç Dış Ticareti



Kaynak: TÜİK

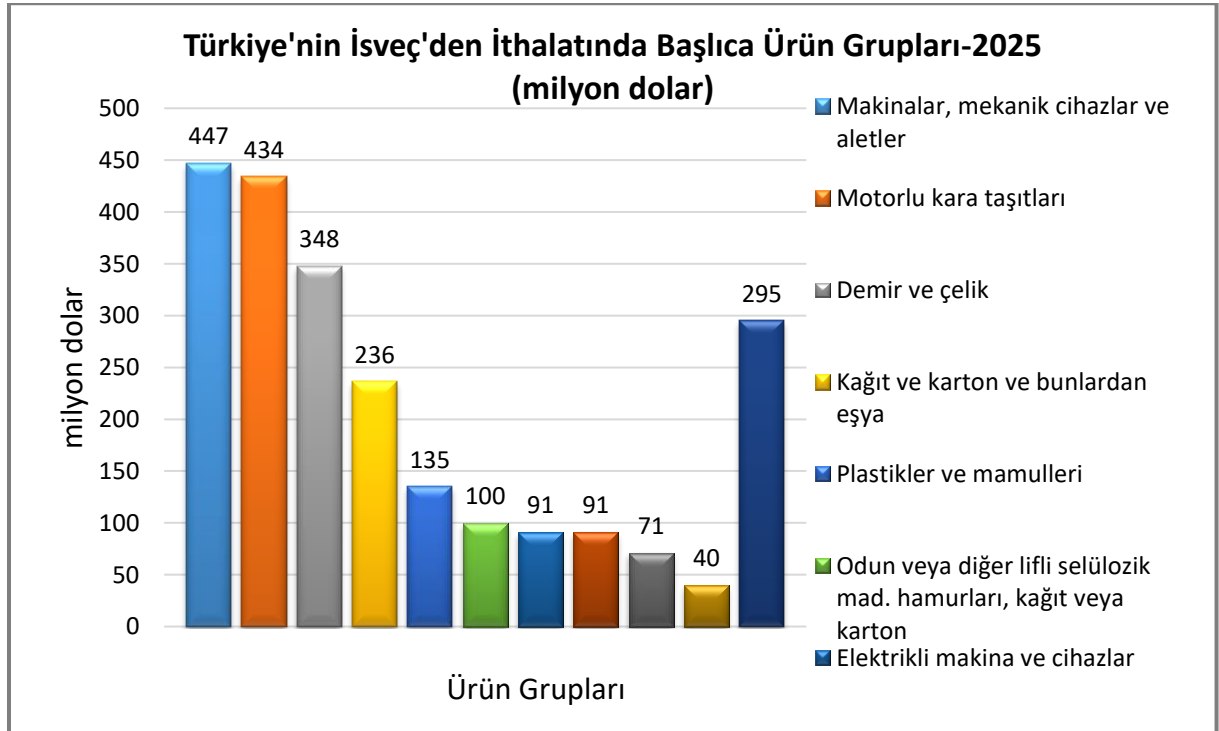
Türkiye'nin İsveç'e İhracatında Başlıca Ürünler



Kaynak: Trademap

[Detaylı tablo için tıklayınız](#)

Türkiye'nin İsveç'ten İthalatında Başlıca Ürünler



Kaynak: Trademap

[Detaylı tablo için tıklayınız](#)

Yatırım İlişkileri

Türkiye ile İsveç arasındaki ekonomik ve ticari ilişkilerin tarihi oldukça eskiye dayanmaktadır. Ericsson 1800'lerin sonunda, Atlas Copco 1923 yılında, SKF 1928 yılında ve Volvo ile Scania 1933 yılında Türkiye'deki ilk yatırımlarını gerçekleştirmiştir. Bugün, ABB Elektronik, Akzo Nobel, Alfa Laval, Assab, AstraZeneca, Atlas Copco, Elektrolux, Ericsson, H&M, Ikea, Kappahl, Lindex, Sandvik, Scania, SKF, Tetra Pak, Volvo gibi İsveç kökenli birçok büyük firmanın ülkemizde temsilcilik ofisi/irtibat bürosu bulunmaktadır. İsveç Ticaret Merkezi'nin (Swedish Trade Council/Exporttrade) Türkiye'deki ofisi İsveç'in ihracatını arttırmak ve ticari işbirliğinde bulunmak amacıyla 1991 yılından bu yana Türkiye'de faaliyet göstermektedir.

İsveç'te yaklaşık 3000 Türk girişimci, ağırlıklı olarak otel, lokanta, servis, gıda, tekstil, hazır giyim, turizm ve insan kaynakları alanında faaliyet göstermekte ve yılda yaklaşık 5 milyar ABD doları civarında ciro yaptığı tahmin edilmektedir.

Türkiye'nin 2024 yılında yurtdışına gerçekleştirdiği 7 milyar dolar değerindeki toplam yurtdışı doğrudan yatırımında, İsveç 37 milyon dolar ve %1 pay ile 22. sıradadır (ABD 1,3 milyar \$ ile 1., TCMB-2025).

2024 yılında yurtdışından Türkiye'ye gelen 7 milyar dolar değerindeki toplam doğrudan yatırımda ise İsveç, 53 milyon dolar ve %1 pay ile 20. sıradadır (Hollanda 1,6 milyar \$ ile 1., TCMB-2025).

Fuar Katılımları:

T.C. Ticaret Bakanlığı Tarafından 2026 Yılı Destek Kapsamına Alınan Yurt Dışı Fuarlar (Milli/Bireysel):

<https://ticaret.gov.tr/ihracat/fuarlar/2025-2026-yillarinda-destek-kapsamina-alinan-yurtdisi-fuarlar>

EKLER:**EK-1: İsveç'in İhracatında Başlıca Ürünler (1 000 dolar)**

GTİP	ÜRÜNLER	2023	2024	2025	Pay (%, 2025)	Değişim (%, 2024- 2025)
TOPLAM İHRACAT (Diğerleriyle)		197 533 884	195 760 255	206 792 892	100,0	5,6
8703	Otomobiller	15 219 873	14 886 072	13 596 103	6,6	-8,7
3004	Tedavide veya korunmada kullanılmak üzere hazırlanan ilaçlar (dozlandırılmış)	7 261 349	7 581 556	8 293 107	4,0	9,4
2710	Petrol yağları ve bitümenli minerallerden elde edilen yağlar	10 510 567	9 274 115	8 166 951	3,9	-11,9
3002	Serum, aşı, toksin vb. ürünler	5 804 069	5 346 561	6 108 261	3,0	14,2
8708	Karayolu taşıtları için aksam ve parçalar	5 232 707	4 808 481	5 167 522	2,5	7,5
8517	Telefon cihazları, ses, görüntü veya diğer bilgileri almaya veya vermeye mahsus diğer cihazlar	4 691 739	4 216 983	4 515 738	2,2	7,1
4407	Uzunlamasına kesilmiş, biçilmiş ağaç; kalınlık> 6 mm	3 616 754	3 852 749	4 467 593	2,2	16
0302	Balıklar (taze veya soğutulmuş)	4 418 641	3 944 777	4 167 109	2,0	5,6
7402	Rafine edilmemiş bakır; elektrolitik rafine için bakır anotları	1 325 666	2 845 836	3 412 445	1,7	19,9
8408	Sıkıştırılmayla ateşlemeli içten yanmalı pistonlu motorlar (dizel ve yarı dizel)	3 088 940	2 771 677	3 184 800	1,5	14,9
4810	Bir veya iki yüzü kaolin (çin kili) veya diğer inorganik maddeler ile sıvanmış kağıt ve kartonlar	2 973 590	3 274 384	3 181 616	1,5	-2,8
2601	Demir cevherleri ve konsantreleri	3 247 874	2 609 316	2 746 548	1,3	5,3
8701	Traktörler	2 472 178	2 194 061	2 443 159	1,2	11,4
4804	Birincil elyaf (kraft) kağıt ve kartonları (kuşe edilmemiş, sıvanmamış, rulo veya tabaka halinde)	2 152 523	2 194 585	2 311 811	1,1	5,3
4703	Sodalı veya sülfatlı kimyasal odun hamuru	2 504 562	2 125 888	2 292 695	1,1	7,8

Kaynak: Trademap
İsveç verileri

EK-2: İsveç'in İthalatında Başlıca Ürünler (1 000 dolar)

GTİP	ÜRÜNLER	2023	2024	2025	Pay (% , 2025)	Değişim (% , 2024-2025)
TOPLAM İTHALAT (Diğerleriyle)		193 241 453	188 973 115	202 117 932	100,0	7,0
8703	Otomobiller	11 470 391	10 279 809	11 083 516	5,5	7,8
2709	Ham petrol (petrol yağları ve bitümenli minerallerden elde edilen yağlar)	11 270 663	11 262 590	8 973 030	4,4	-20,3
8517	Telefon cihazları, ses, görüntü veya diğer bilgileri almaya veya vermeye mahsus diğer cihazlar	6 540 818	6 027 870	6 887 041	3,4	14,3
8708	Karayolu taşıtları için aksam ve parçalar	6 510 383	6 290 562	6 764 853	3,3	7,5
8471	Otomatik bilgi işlem makineler, bunlara ait birimler; manyetik veya optik okuyucular, verileri koda dönüştüren ve işleyen makineler	5 087 362	5 688 896	6 437 743	3,2	13,2
2710	Petrol yağları ve bitümenli minerallerden elde edilen yağlar	7 447 356	5 595 105	5 365 695	2,7	-4,1
3004	Tedavide veya korunmada kullanılmak üzere hazırlanan ilaçlar (dozlandırılmış)	3 286 693	3 844 877	4 575 879	2,3	19
0302	Balıklar (taze veya soğutulmuş)	4 360 177	3 922 777	4 149 700	2,1	5,8
3002	Serum, aşı, toksin vb. ürünler	2 748 417	3 045 246	3 465 949	1,7	13,8
8802	Helikopterler, uçaklar vb.; uzay araçları (uydular dahil), uzay araçlarını fırlatıcı araçlar ve yörünge-altı araçları	707 449	496 022	2 083 488	1,0	320
8507	Elektrik akümülatörleri (bunların separatörleri dahil)	2 049 520	2 233 068	2 059 117	1,0	-7,8
8704	Eşya taşımaya mahsus motorlu taşıtlar	2 290 623	1 581 962	1 898 838	0,9	20
8504	Elektrik transformatörleri, statik konvertörler (örneğin; redresörler) ve endüktörler	1 635 311	1 698 235	1 889 010	0,9	11,2
8544	İzole edilmiş teller, kablolar ve diğer elektrik iletkenler; tek tek kaplanmış liflerden oluşan fiber optik kablolar	1 490 830	1 539 596	1 732 395	0,9	12,5
9018	Tıpta, cerrahide, dişçilikte ve veterinerlikte kullanılan alet ve cihazlar	1 172 834	1 156 460	1 405 298	0,7	21,5

Kaynak: Trademap
İsveç verileri

EK-3: İsveç'in Ülkelere Göre İhracatı (1 000 dolar)

Sıra	Ülke	2023	2024	2025	Pay (% 2025)	Değişim (%, 2024- 2025)
TOPLAM İHRACAT (Diğerleriyle)		197 533 884	195 760 255	206 792 892	100,0	5,6
1.	Almanya	20 181 366	19 580 172	20 524 640	9,9	4,8
2.	Norveç	18 249 030	18 834 647	18 652 120	9,0	-1,0
3.	ABD	17 089 983	17 052 176	16 618 531	8,0	-2,5
4.	Danimarka	13 829 567	13 243 381	14 558 025	7,0	9,9
5.	Finlandiya	13 575 226	13 054 191	13 525 317	6,5	3,6
6.	İngiltere	10 482 608	10 178 220	11 013 051	5,3	8,2
7.	Hollanda	10 612 271	10 149 134	10 082 515	4,9	-0,7
8.	Belçika	8 422 621	9 093 063	9 811 148	4,7	7,9
9.	Polonya	7 518 439	7 528 697	8 477 074	4,1	12,6
10.	Fransa	8 685 544	7 945 701	8 358 422	4,0	5,2
11.	Çin	7 183 841	7 163 632	6 583 758	3,2	-8,1
12.	İtalya	5 754 873	5 664 464	5 715 476	2,8	0,9
13.	İspanya	4 311 589	4 302 996	4 621 919	2,2	7,4
14.	Kanada	2 416 770	2 660 110	3 515 361	1,7	32,2
15.	Japonya	2 012 903	2 306 069	2 691 431	1,3	16,7
17.	Türkiye	2 180 382	2 030 815	2 319 658	1,12	14,2

Kaynak: Trademap, İsveç verileri

EK-4: İsveç'in Ülkelere Göre İthalatı (1 000 dolar)

Sıra	Ülke	2023	2024	2025	Pay (% 2025)	Değişim (%, 2024- 2025)
TOPLAM İTHALAT (Diğerleriyle)		193 241 453	188 973 115	202 117 932	100,0	7,0
1.	Almanya	32 201 517	30 538 262	32 195 156	15,9	5,4
2.	Hollanda	20 999 514	20 522 563	22 396 366	11,1	9,1
3.	Norveç	19 928 700	17 737 312	18 018 107	8,9	1,6
4.	Danimarka	12 312 153	12 547 343	13 654 587	6,8	8,8
5.	Çin	11 054 665	11 930 337	12 137 012	6,0	1,7
6.	Finlandiya	8 848 878	8 890 006	10 405 206	5,1	17,0
7.	Belçika	9 715 750	8 970 812	9 942 240	4,9	10,8
8.	Polonya	8 532 434	8 649 324	9 656 653	4,8	11,6
9.	ABD	7 160 127	7 304 847	8 649 454	4,3	18,4
10.	Fransa	7 167 909	6 403 815	7 085 066	3,5	10,6
11.	İtalya	6 383 055	6 192 671	6 810 773	3,4	10,0
12.	İngiltere	6 214 633	6 159 090	5 535 589	2,7	-10,1
13.	Çekya	3 606 563	3 664 915	4 190 708	2,1	14,3
14.	İspanya	3 710 229	3 435 335	3 867 678	1,9	12,6
15.	Avusturya	2 147 943	2 139 550	2 115 202	1,0	-1,1
22.	Türkiye	1 547 026	1 517 310	1 595 799	0,79	5,2

Kaynak: Trademap, İsveç verileri

Ek-5: Türkiye'nin İsveç'e İhracatında Başlıca Ürünler (1 000 dolar)

GTİP	ÜRÜNLER	2023	2024	2025	Pay (%, 2025)	Değişim (%, 2024- 2025)
TOPLAM İHRACAT (Diğerleriyle)		1 601 713	1 583 115	1 568 061	100,0	-1,0
8703	Otomobiller	206 814	155 583	105 536	6,7	-32,2
8418	Buzdolapları, dondurucular ve diğer soğutucu ve dondurucu cihazlar ve ısı pompaları	59 526	80 789	74 947	4,8	-7,2
8704	Eşya taşımaya mahsus motorlu taşıtlar	71 870	68 264	62 536	4	-8,4
6115	Külotlu çoraplar, taytlar, kısa ve uzun konçlu çoraplar, soketler (varis çorapları dahil) ve patik çoraplar (örme)	49 510	56 154	54 548	3,5	-2,9
8544	İzole edilmiş teller, kablolar ve diğer elektrik iletkenler; tek tek kaplanmış liflerden oluşan fiber optik kablolar	20 614	35 873	48 049	3,1	33,9
6109	Tişörtler, fanilalar, atletler, kaşkorseler ve diğer iç giyim eşyası (örme)	34 423	44 382	44 661	2,8	0,6
6204	Kadınlar ve kız çocuk için takım elbise, takım, ceket, blazer, elbise, etek, pantolon etek, vb. (yüzme kıyafetleri hariç)	41 233	38 365	41 764	2,7	8,9
8708	Karayolu taşıtları için aksam ve parçalar	31 639	33 534	40 210	2,6	19,9
7308	Demir veya çelikten inşaat ve inşaat aksamı, inşaatta kullanılmak üzere hazırlanmış demir veya çelikten sac, çubuk, vb.	54 267	33 813	38 049	2,4	12,5
8537	Elektrik kontrol, dağıtım tabloları, panolar, konsollar, kabinler, diğer mesnetler ve sayısal kontrol cihazları	26 997	45 925	37 574	2,4	-18,2
8450	Ev veya çamaşırhane tipi yıkama makineleri (yıkama ve kurutma tertibatı bir arada olanlar dahil)	41 832	34 459	34 848	2,2	1,1
8504	Elektrik transformatörleri, statik konvertörler (örneğin; redresörler) ve endüktörler	7 800	14 964	33 769	2,2	125,7
6104	Kadın ve kız çocuk için takım elbise, takım, ceket, blazer, etek, pantolon, tulum ve şort (örme)(yüzme kıyafeti hariç)	36 214	41 535	32 508	2,1	-21,7
8702	10 veya daha fazla kişi taşımaya mahsus motorlu taşıtlar	32 599	16 224	31 993	2,0	97,2
5702	Dokunmuş halılar ve dokumaya elverişli maddelerden diğer yer kaplamaları	25 012	27 159	31 191	2,0	14,8

Kaynak: Trademap, TR verileri

Ek-6: Türkiye'nin İsveç'ten İthalatında Başlıca Ürünler (1 000 dolar)

GTİP	ÜRÜNLER	2023	2024	2025	Pay (%, 2025)	Değişim (%, 2024- 2025)
TOPLAM İTHALAT (Diğerleriyle)		2 508 305	2 312 216	2 286 617	100,0	-1,1
8703	Otomobiller	249 174	296 479	300 475	13,1	1,3
7204	Dökme demirin, demirin veya çeliğin döküntü ve hurdaları veya bunların eritilmesi ile elde dilmiş külçeler	124 796	124 175	141 972	6,2	14,3
7225	Diğer alaşımlı çelikten yassı hadde mamulleri (genişliği 600 mm.veya daha fazla)	125 455	144 401	130 065	5,7	-9,9
4810	Bir veya iki yüzü kaolin (Çin kili) veya diğer inorganik maddeler ile sıvanmış kağıt ve kartonlar	95 370	131 205	129 950	5,7	-1
2601	Demir cevherleri ve konsantreleri	237 644	148 731	90 750	4,0	-39
4703	Sodali veya sülfatlı kimyasal odun hamuru	99 708	79 313	86 629	3,8	9,2
8429	Buldozerler, greyderler, toprak tesviye makinaları, skreyperler, mekanik küreyiciler, ekskavatörler, yol silindirleri vb.	55 360	62 546	65 970	2,9	5,5
8701	Traktörler	103 746	10 850	62 832	2,7	479,1
3901	Etilen polimerleri (ilk şekillerde)	50 076	54 658	52 920	2,3	-3,2
8408	Sıkıştırmayla ateşlemeli içten yanmalı pistonlu motorlar (dizel ve yarı dizel)	38 437	39 156	50 223	2,2	28,3
4804	Birincil elyaf (kraft) kağıt ve kartonları (kuşe edilmemiş, sıvanmamış, rulo veya tabaka halinde)	56 274	52 182	46 100	2,0	-11,7
3004	Tedavide veya korunmada kullanılmak üzere hazırlanan ilaçlar (dozlandırılmış)	51 312	33 670	43 694	1,9	29,8
8704	Eşya taşımaya mahsus motorlu taşıtlar	45 300	48 340	41 871	1,8	-13,4
8430	Toprak, maden, cevher kazıma, taşıma, ayırma, seçme makinaları, kazık varyoşları, kar küreyici ve püskürtücü, vb. makine	22 739	53 994	37 814	1,7	-30,0
3904	Vinil klorür veya diğer halojenlenmiş olefinlerin polimerleri (ilk şekillerde)	43 989	35 645	37 608	1,6	5,5

Kaynak: Trademap, TR verileri