

# İSVİÇRE ÜLKE PROFİLİ



T.C.  
Ticaret Bakanlığı  
Uluslararası Anlaşmalar ve Avrupa Birliği  
Genel Müdürlüğü

## İçindekiler

1. GENEL BİLGİLER .....	3
2. GENEL EKONOMİK DURUM.....	6
3. DIŞ TİCARET.....	7
4. DOĞRUDAN YABANCI YATIRIMLAR.....	10
5. TÜRKİYE ile TİCARET.....	12
EKLER: .....	14

## 1. GENEL BİLGİLER

### Başlıca Sosyal Göstergeler

<b>Resmi Adı</b>	İsviçre Konfederasyonu
<b>Nüfus</b>	9.090.000 (Nisan 2026, IMF)
<b>Dil</b>	Almanca (%63), Fransızca (%23), İtalyanca (%8), Romansça (%0,5), Diğer (%5,5).
<b>Yüzölçümü</b>	41.285 km <sup>2</sup>
<b>Başkent</b>	Bern
<b>Başlıca Şehirleri</b>	Zürih, Basel, Cenevre, Lozan
<b>Yönetim Şekli</b>	Federal Cumhuriyet
<b>Devlet Başkanı</b>	Guy Parmelin (1 Ocak 2026)
<b>Para Birimi</b>	İsviçre Frangı (CHF)

**Üyesi Olduğu Başlıca Uluslararası Kuruluşlar:** CE, EFTA, EITI, FAO, G-10, ICAO, ILO, IMF, ISO, OECD, Schengen Konvansiyonu, UN, UNCTAD, UNESCO, WHO, WTO.

### Coğrafi Konum

İsviçre orta batı Avrupa'da yer alan 41.285 km<sup>2</sup> yüzölçümüne sahip, denize kıyısı olmayan bir ülkedir. 30.741 km<sup>2</sup>'si verimli (12.700 km<sup>2</sup> orman, 15.300 km<sup>2</sup> ekilebilir alan vd.), 2.457 km<sup>2</sup> oturmaya elverişli bölgeler) ve 10.828 km<sup>2</sup> 'si verimsiz topraklardan oluşmaktadır.

Avrupa'daki en çok dağlık alana sahip olan ülkenin güney ve güney doğusunda Alp Dağları bulunmakta, Alplerin kuzeyinde İsviçre Platosu uzanmaktadır. Söz konusu plato ülkenin yüzölçümünün %30'unu oluşturmaktadır. Nispeten daha küçük boyuttaki Jura Dağları platonun kuzey batısında yer almaktadır. Jura dağları İsviçre-Fransa sınırının önemli bir bölümünü oluşturmaktadır.

Ülkenin deniz seviyesinden yüksekliği 193 metre ile 4.634 metre arasında değişmekte ve bu nedenle bölgeler arasında iklim koşulları farklılık göstermektedir. Bitki örtüsü de buna göre çeşitlilik göstermektedir. Ülkede zeytinlikler, bağlar, meşe, kayın, çam ve köknar ağaçları görülürken diğer tarafta, yüksek dağlardaki meralar ve uzun süre karla kaplı dağlık bölgeler bulunmaktadır.

Hava durumu genelde ılıman olmakla birlikte irtifaya göre değişim göstermektedir. Kışlar soğuk, bulutlu, yağmurlu/karlı olurken yaz ayları ılıman geçmekte, zaman zaman sağanak yağış görülmekte hava nemli ve bulutlu olabilmektedir.

Avrupa'nın hidrografik merkezinde yer alan İsviçre, birçok nehrin kaynağıdır. Bunların en önemlileri, Akdeniz'e akan Rhone ve Kuzey Denizi'ne dökülen Ren (La Rhin) nehridir.

Ülkenin kuzeyi ile güneyi arasındaki mesafe 220 km, doğusu ile batısı arasındaki mesafe 350 km'dir.

Ülkenin; Almanya (346 km), Fransa (572 km), İtalya (734 km), Avusturya (165 km) ve Lihtenştayn (41km) ile sınırları bulunmaktadır. Başlıca şehirleri, başkent Bern, Zürih, Basel, Cenevre ve Lozan'dır.

### **Siyasi ve İdari Yapı**

İsviçre Federal düzeyde 200 üyeli Ulusal Meclis, 46 üyeli Kantonlar Meclisi ve 7 üyeli Federal Konsey tarafından yönetilmektedir.

Ülke, 6 adedi yarım kanton (Kantonlar Meclisine 2 yerine 1 temsilci gönderme hakkı) olmak üzere toplamda 26 kantondan oluşmaktadır. Kantonlar; Aargau, Appenzell Innerrhoden, Appenzell Ausserrhoden, Bern, Basel-Landschaft, Basel Stadt, Fribourg, Geneva, Glarus, Graubünden, Jura, Lucerne, Neuchâtel, Nidwalden, Obwalden, St. Gallen, Schaffhausen, Solothurn, Schwyz, Thurgau, Ticino, Uri, Vaud, Valais, Zug, Zürih'tir.

### **Nüfus ve İstihdam**

Ülke mevzuatı uyarınca, ülkede en az 12 aylık oturma iznine sahip yabancılar ile ülkede ikamet eden İsviçreli nüfus verisine dahil edilmekte, nüfusun %25'ten fazlasını da yabancı ülke vatandaşları oluşturmaktadır.

Ülkede nüfus artış oranı %0,9'dur. Ortalama yaşam süresi erkeklerde 81,6, kadınlarda 85,4'dür. Tek kişilik hane sayısı toplam hane sayısını üçte birinden fazlasını oluşturmaktadır (%36,9), nüfusun %74'ü şehirlerde yaşamaktadır.

Aktif nüfusun (15 yaş üstü) üçte ikisi çalışmaktadır ve bu oran Avrupa ortalamasının üstündedir. Çalışanların üçte biri tam zamanlı çalışmayı tercih etmemekte ve tam zamanlı çalışmayanların çoğunluğunu da kadınlar oluşturmaktadır.

Ülkede çalışan nüfusun neredeyse üçte biri yabancıdır. Çalışan yabancı nüfusun %19,9'u sınırındaki komşu ülkelerde ikamet edip, İsviçre'ye günlük olarak çalışmaya gelmektedir. Bu kişilere özel bir çalışma izni verilmektedir. Haftalık ortalama çalışma süresi, tam zamanlı çalışanlar için ortalama 40,2 saattir. Çalışma hayatında çalışanların %62'si İsviçre Almancası, %33,6'sı Almanca, %27,8'i Fransızca, %21,3'ü İngilizce, %7,9'u İtalyanca kullanabilmektedir.

Çalışanların %77 kadarı hizmet sektöründe, yaklaşık %20'si sanayi sektöründe, %2'den biraz fazlası da tarım sektöründe çalışmaktadır. Çalışanların %26'sı bilimsel veya yüksek bilgi birikimine dayalı (entelektüel) bir alanda çalışırken, %16,7'i ara düzeyde çalışmakta, %8,3'ü ise yönetici sınıfında yer almaktadır. Sözkonusu bu üç grup, çalışan nüfusun yarısından fazlasını oluşturmaktadır. Ticaret yapanlar %12,5, yönetim hizmetinde çalışanlar (memurlar) %12,6, sanayide nitelikli işlerde çalışanlar %9 paya sahiptirler. 2025 yılı istatistiklerine göre çalışma hayatındaki aktif nüfusun sadece %3'ü işsizdir.

2022 yılı İnsani Gelişmişlik Endeksine göre dünyada 193 ülke arasında İsviçre 1. sıradadır (İsviçre 1., Türkiye 45., UN-2025).

Detaylı bilgi için:

<https://www.bfs.admin.ch/bfs/fr/home/statistiques/population.html>

<https://www.bfs.admin.ch/bfs/fr/home/statistiques/population.assetdetail.30488996.html>

<https://www.bfs.admin.ch/bfs/fr/home/statistiques/travail-remuneration.assetdetail.30488995.html>

## **Doğal Kaynaklar**

İsviçre'nin doğal kaynakları arasında mineraller, su ve toprak bulunmaktadır. İsviçre'de buzullardan gelen su, hidroelektrik santrallerinde enerji elde etmek için kullanılmaktadır. Ülke elektriğinin yaklaşık yüzde 59'u sudan üretilmektedir. Elektrik üretmek için suyun kullanılması sonucunda, ülkenin ithal enerji kaynaklarına bağımlılığını azaltmıştır.

İsviçre topraklarında tarım arazisinin payı %23,9, Alplerdeki otlakların payı %13, ormanlık alanların payı %30,8, şehirlerin ve diğer oturma alanlarının payı %6,8'dir. Herhangi bir üretimin yapılmadığı alanların (nehirler, göller, çalılık, buzul) payı %25,5'dir.

İsviçre'deki diğer bir doğal kaynak minerallerdir. Az miktarda demir ve manganez yatakları bulunmaktadır. Ülkede ticari kullanıma elverişli diğer rezervler arasında kireç, kil, tuz, kum, mermer ve çakıl bulunmaktadır.

İsviçre'nin enerji ihtiyacını ağırlıklı olarak ithal, yenilenemeyen kaynaklarından sağlamaktadır. Hidroelektrik enerji ve yakacak odun dışında ülkede çok az yerli enerji bulunmaktadır. Petrol ürünleri, doğal gaz ve nükleer yakıt ithal edilmektedir. İsviçre'de petrol ve diğer mineral yakıtlar ana enerji kaynaklarıdır (%50,6). Bunu elektrik (%25), doğal gaz (%13,5) ve kereste (%4) izlemektedir.

Ülkenin arazi ve toprakları halkının temel gıda ihtiyaçlarının sağlanmasına ve turizmden gelir elde edilmesine yardımcı olan bir başka doğal kaynaktır. Başta, Alp dağları olmak üzere ülkenin tabii güzellikleri turizm sektörü açısından önemli bir gelir kaynağıdır.

## 2. GENEL EKONOMİK DURUM

İsviçre'nin dünyadaki en istikrarlı ve rekabetçi ekonomiler arasında yer almaktadır. Bu durum; siyasi istikrar ve tarafsızlık, iyi yapılandırılmış ve şeffaf hukuk sistemi, düşük vergileri ve güçlü İsviçre frangının etkisi ile sağlanmaktadır.

### Temel Ekonomik Göstergeler

	2024	2025	2026*	2027*	2028*	2029*	2030*	2031*
<b>GSYİH (Cari Fiyatlar-milyar \$)</b>	970,2	1.043,5	1.146,9	1190,38	1241,64	1289,14	1346,66	1398,27
<b>GSYİH Büyüme (Sabit Fiyatlar-%)</b>	1,4	1,3	1,3	1,3	1,8	1,2	1,8	1,2
<b>Kişi Başına Düşen Milli Gelir (Cari Fiyatlar- \$)</b>	108.256	115.620	126.177	130.035	134.679	138.846	144.018	148.483
<b>Tüketici Fiyat Enflasyonu (ort,%)</b>	1,1	0,2	0,5	0,5	0,6	0,7	0,7	0,7
<b>Cari İşlemler Dengesinin GSYİH'ya Oranı (%)</b>	8,9	7,1	6,8	7,1	7,4	7,0	7,4	7,0
<b>İşsizliğin Toplam İşgücüne Oranı (%)</b>	2,4	2,8	3,0	2,9	2,8	2,8	2,8	2,8
<b>Nüfus (milyon)</b>	8,96	9,03	9,09	9,15	9,22	9,29	9,35	9,42
<b>Devletin Genel Toplam Borçlanmasının GSYİH'ya Oranı (%)</b>	40,5	39,4	38,5	37,5	36,3	35,4	34,3	33,5

Kaynak: IMF

\*Tahmini veriler (Nisan 2026)

İsviçre, cari fiyatlara göre, 2024 yılı itibariyle 196 ülke arasında dünyanın 20. büyük ekonomisidir ve cari fiyatlara göre, 938 milyar dolar olacağı tahmin edilen GSYH'sinin 2025 yılında 972 milyar dolar olması beklenmektedir.

2023 yılı verilerine göre ülkenin GSYİH'sı içinde tarım sektörünün payı %1, sanayinin %25 ve hizmetler sektörünün %72'dir (Dünya Bankası-2023). Küçük ve orta ölçekli işletmeler, İsviçre ekonomisinin temelini oluşturmasına karşın ülkede çokuluslu şirketler önemli ekonomik konuma sahiptir.

### 3. DIŐ TİCARET

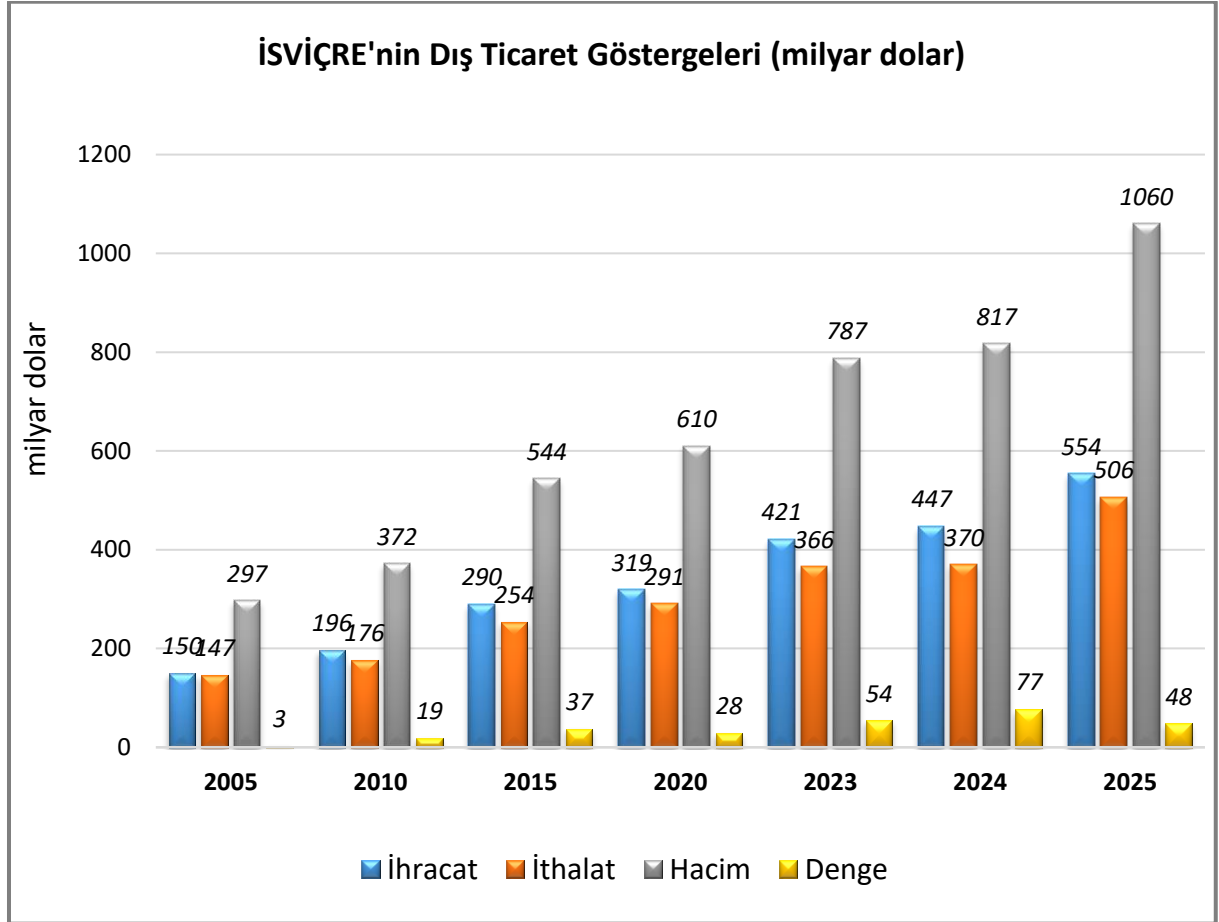
#### Genel Durum

İsviçre'nin dış ticareti incelendiğinde hammadde ve ara malı ithal eden, buna karşılık katma değeri yüksek ürünler ihraç eden bir ülke olduğu görülmektedir.

Ülkenin dünyaya ihracatında eczacılık ürünleri, mücevherat, makinalar, mekanik cihazlar ve aletler; saatler ve bunların aksam ve parçaları, organik kimyasallar başı çeken ürün gruplarını oluşturmaktadır.

Ülkenin ithalatında önde gelen ürün grupları ise; mücevherat, eczacılık ürünleri, mineral yakıtlar, makinalar, mekanik cihazlar ve aletler; elektrikli makina ve cihazlardır.

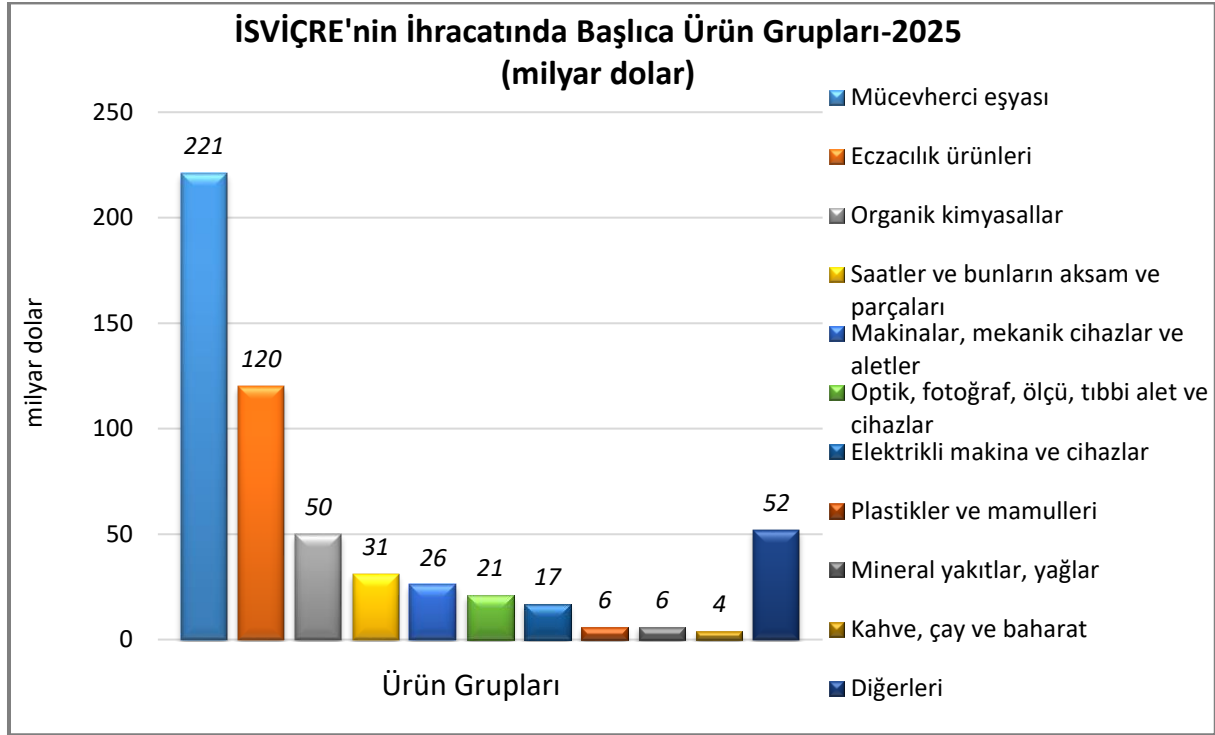
#### Ülkenin Dış Ticareti



Kaynak: Trademap-[www.trademap.org](http://www.trademap.org)

## Başlıca Ürünler İtibarı ile Dış Ticaret

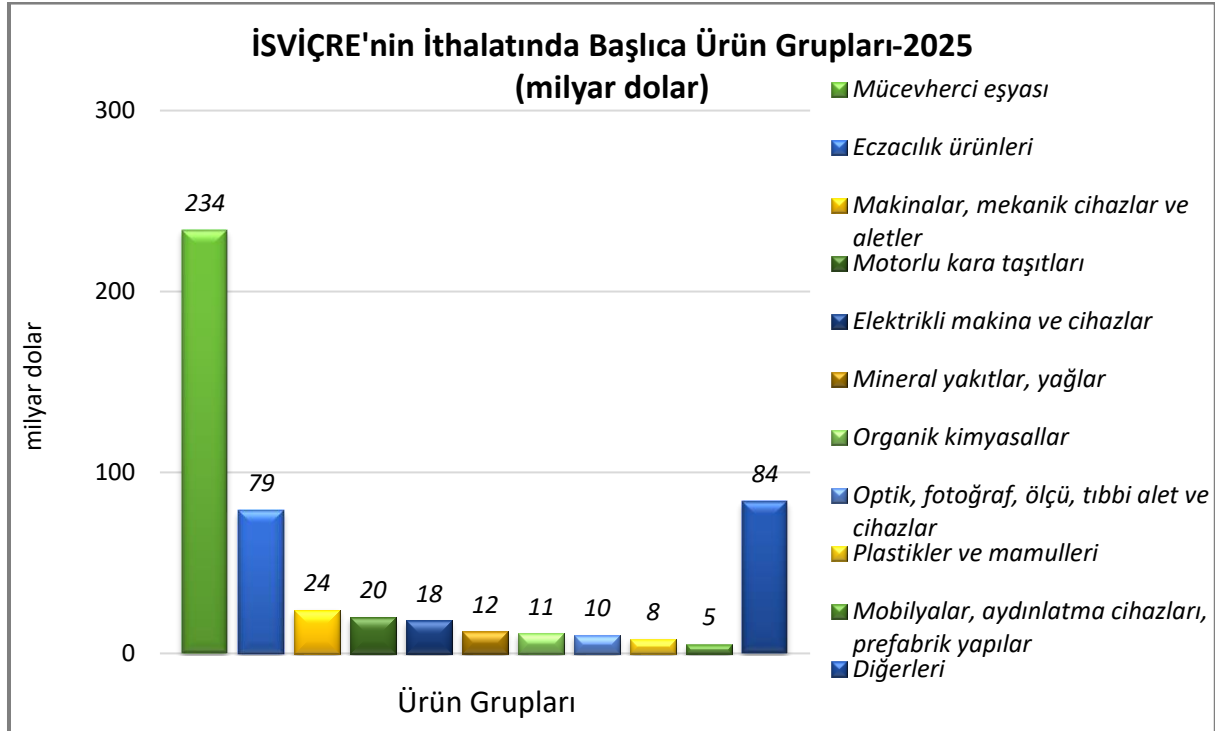
### İhracat



Kaynak: Trademap

[Detaylı tablo için tıklayınız](#)

### İthalat

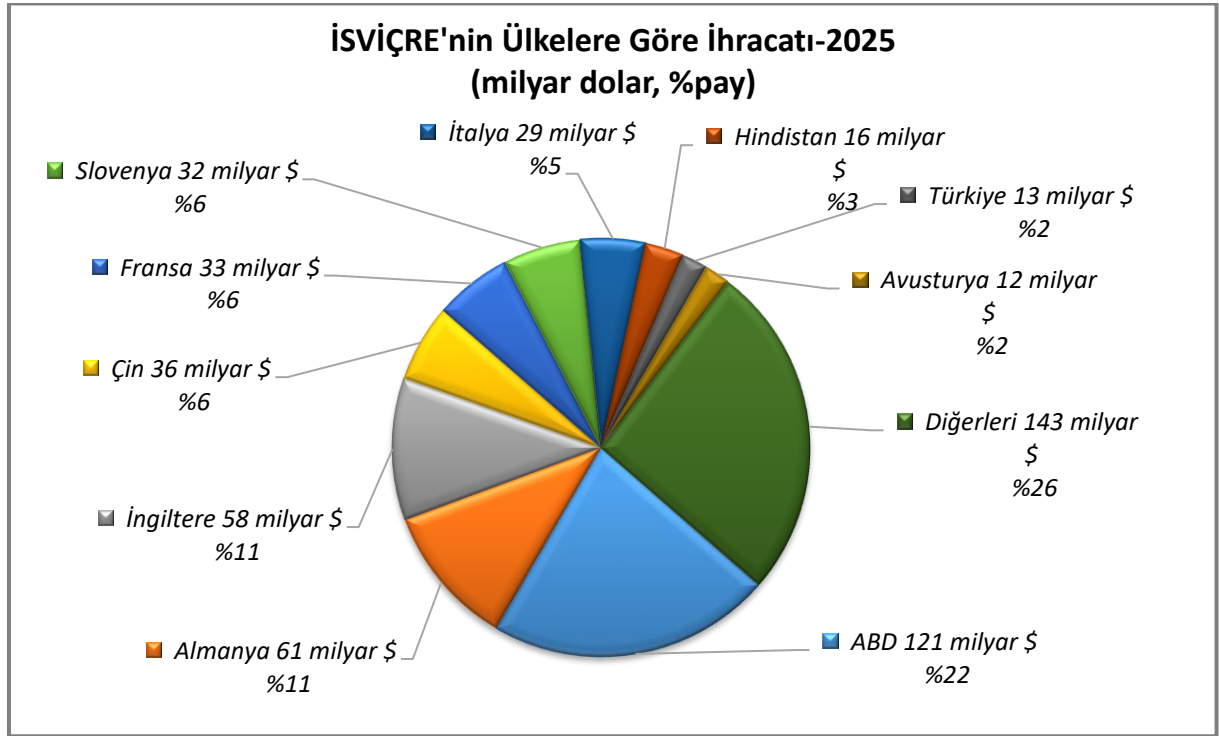


Kaynak: Trademap

[Detaylı tablo için tıklayınız](#)

## Başlıca Ülkeler İtibarı ile Dış Ticaret

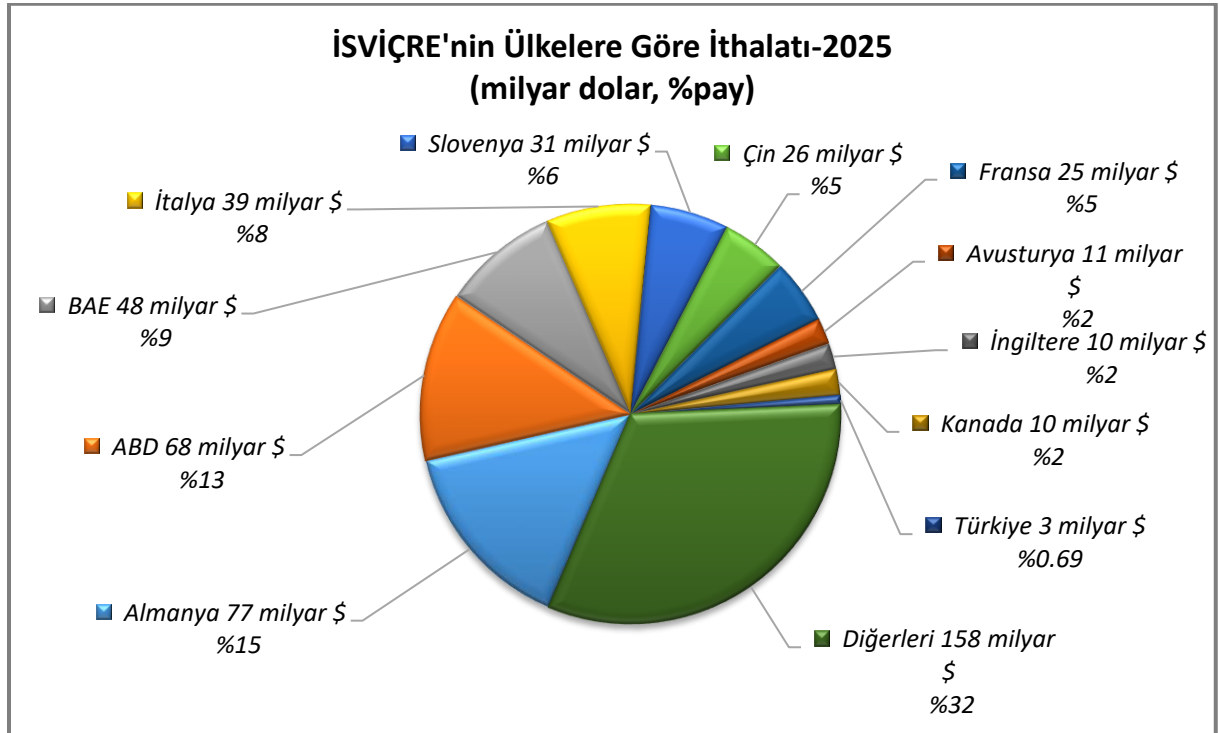
### İhracat



Kaynak: Trademap

[Detaylı tablo için tıklayınız](#)

### İthalat



Kaynak: Trademap

[Detaylı tablo için tıklayınız](#)

## 4. DOĞRUDAN YABANCI YATIRIMLAR

### Doğrudan Yabancı Yatırımların Görünümü

İsviçre, ekonomik ve siyasi istikrarı, şeffaf ve adil hukuk sistemi, güvenilir ve kapsamlı altyapısı ve verimli sermaye piyasaları nedeniyle yabancı yatırımcılar için cazip bir ülkedir. Ülkede Serbest Ticaret Bölgesi bulunmamaktadır. İsviçre kantonları, şirketleri kendi bölgelerinde yatırım yapmaya çekmek için çok sayıda vergi teşviki sunmaktadır. Bazı kantonlar, yeni yatırım yapacak firmalara on yıla kadar vergi muafiyeti sağlamaktadır.

İsviçre’de yabancı yatırımı düzenleyen başlıca yasalar, İsviçre Borçlar Kanunu, Lex Friedrich / Koller, Menkul Kıymetler Yasası ve Kartel Yasasıdır. Yabancı yatırımda sektör veya coğrafi ayırım yapılmamaktadır. Ülkeye yatırımcılar açısından cazip hale getirsen bir diğer öge ise; İsviçre hükümetin küresel olarak yaygınlaşan kripto paraya öncülük etmesi ve bunun ülkenin yeni girişimlere açık olduğunun bir göstergesi olarak algılanmasıdır.

### Doğrudan Yabancı Yatırım İstatistikleri

	2024	2025*	2026*	2027*	2028*	2029*	2030*
Ülke Dışından Gelen Doğrudan Yatırım (milyar \$)	-92.959,8	-10.507,9	-25.894,0	-28.601,1	-32.095,4	-30.508,9	-31.583,4
Ülke Dışından Gelen Doğrudan Yatırımın GSYİH'ya Oranı (%)	-9,59	-1,00	-2,40	-2,50	-2,70	-2,50	-2,50
Ülke Dışına Giden Doğrudan Yatırım (milyar \$)	1.601.192,0	1.920.000,0	1.973.000,0	2.053.000,0	2.147.000,0	2.252.000,0	2.260.000,0
Ülke Dışından Gelen Doğrudan Yatırım Stoku (milyar \$)	33 292,40	39 929,94	43 156,63	27 457,07	23 774,36	32 949,60	34 110,08
Ülke Dışına Yapılan Doğrudan Yatırım Stoku (milyar \$)	2.064.670,0	2.366.000,0	2.453.000,0	2.527.000,0	2.610.000,0	2.690.000,0	2.690.000,0

Kaynak: The Economist Intelligence Unit-EIU

\*Tahmini veriler (Ocak 2025)

İsviçre, 2023 yılında 14 milyar dolar ile doğrudan yabancı yatırım çeken ülkeler arasında 29. sırada (ABD 311 milyar dolar ile 1., Türkiye 10 milyar dolar ile 31., UNCTAD-2025), 1 trilyon dolarlık toplam yabancı sermaye stoğu ile de dünyada 10. sıradadır (ABD 13 trilyon dolar ile 1., Türkiye 157 milyar dolar ile 43., UNCTAD-2025).

DYY stoğunun çoğunluğunu finans ve holdingler (%60'a yakın), ticaret, kimya ve plastik sanayii oluşturmaktadır. Sanayi sektöründeki yabancı yatırımların büyük bölümünün kimya ve plastik sektörlerinde gerçekleşmesinin arkasında yatan neden, mevcut İsviçre şirketlerinin yabancılara satılmasıdır. Hizmet sektörü ise finans ve holding şirketlerinin geri çekilmesi nedeniyle bir yatırım kaybına uğramıştır.

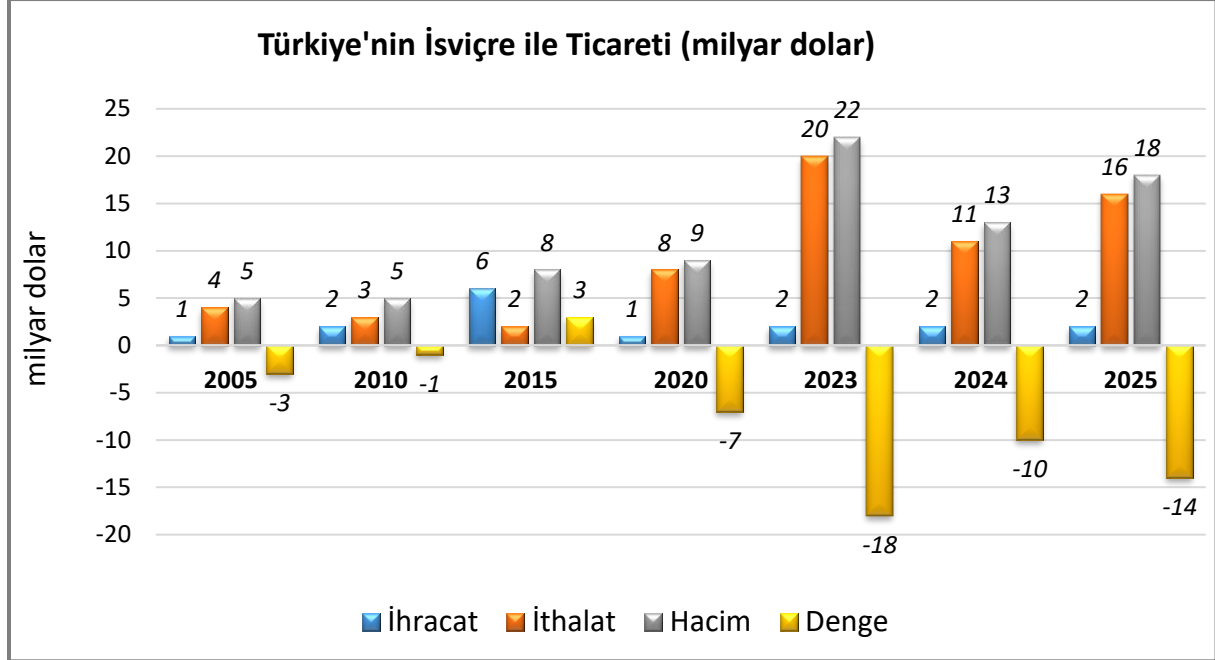
2024 yılı Dünya Yatırım Raporuna göre ülkeye 2023 yılında gelen (akış) doğrudan yabancı sermaye 13,5 milyar dolar değerinde ülkenin yurt dışında yaptığı yatırım (akış) 105 milyar dolar değerinde olmuştur. Sözkonusu rapora göre ülkedeki DYY stoğu 1,1 trilyon dolar, yurt dışındaki İsviçre yatırımları ise 1,4 trilyon dolar değerindedir.

2024 yılı Ekonomik Serbestlik Endeksi'ne göre İsviçre, dünyada 176 ülke arasında 2. sıradadır (Singapur 1., Türkiye 102., The Heritage Foundation-2025). Küresel rekabetçilik açısından ise İsviçre, 141 ülke arasında 5. sıradadır (Singapur 1., Türkiye 61.), (World Economic Forum-2025).

## 5. TÜRKİYE İLE TİCARET

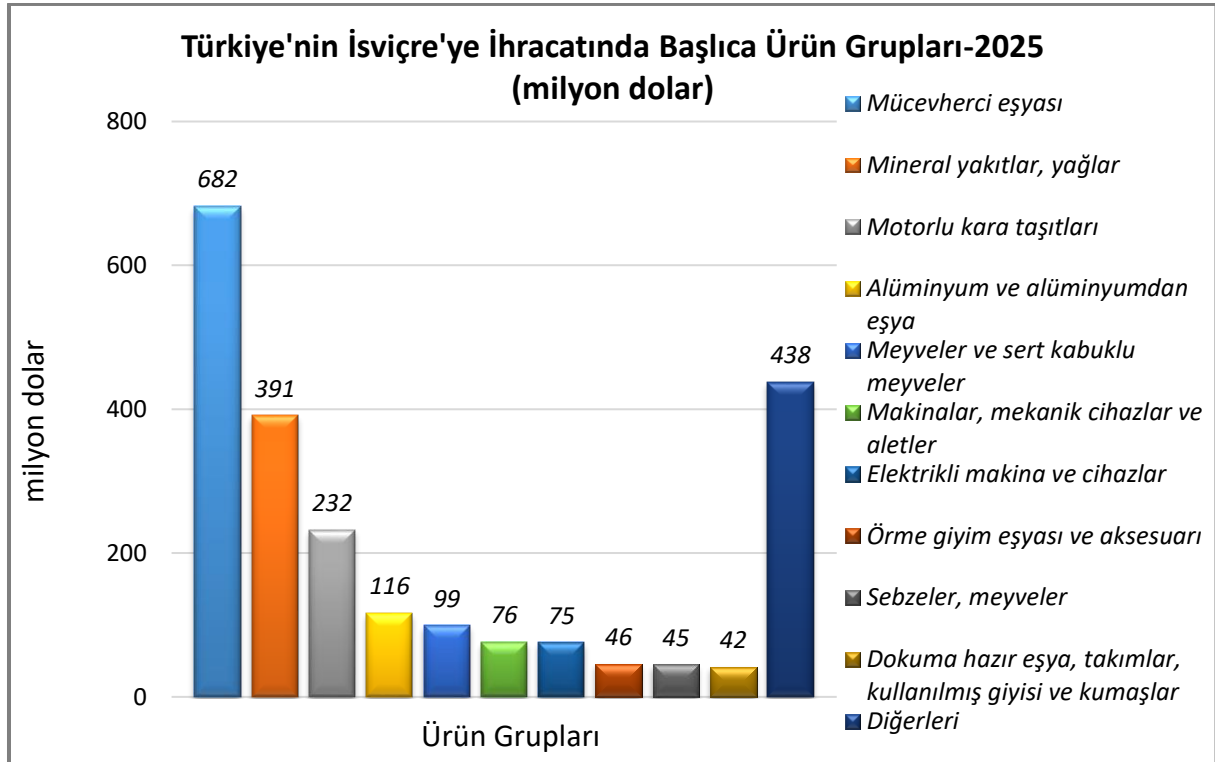
### Genel Durum

#### Türkiye-İsviçre Dış Ticareti



Kaynak: TÜİK

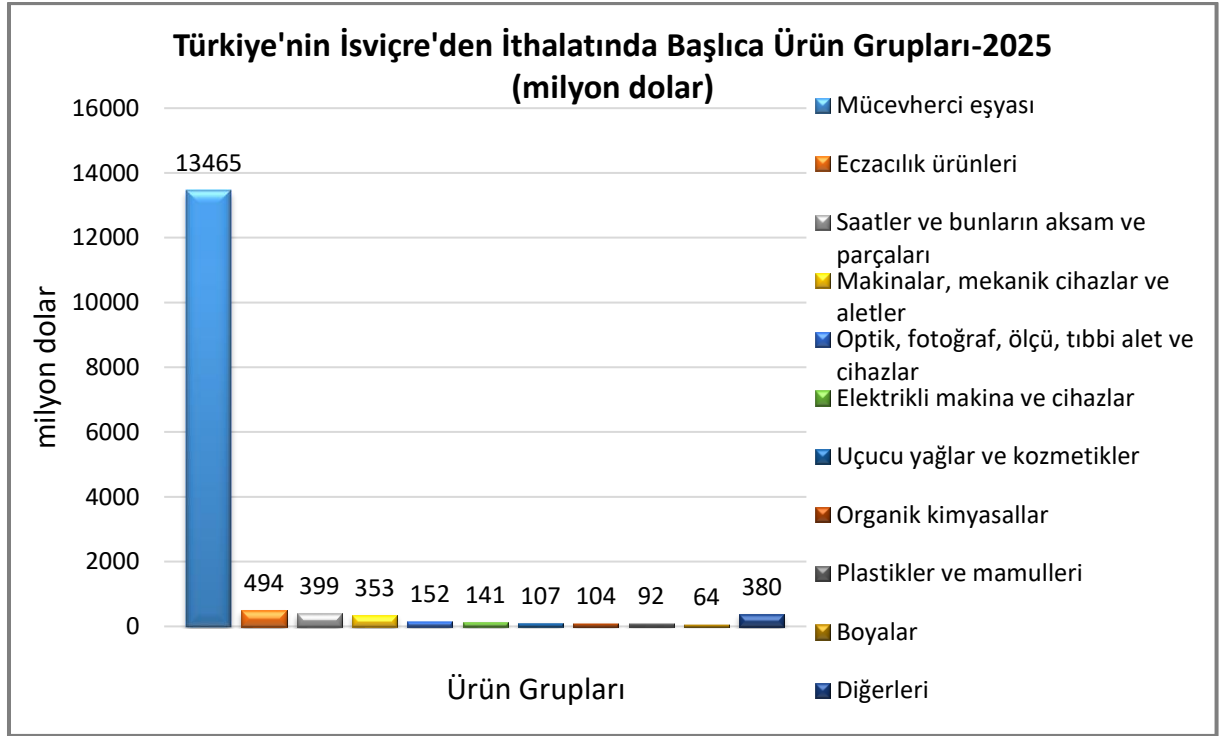
#### Türkiye'nin İsviçre'ye İhracatında Başlıca Ürünler



Kaynak: Trademap

[Detaylı tablo için tıklayınız](#)

## Türkiye'nin İsviçre'den İthalatında Başlıca Ürünler



Kaynak: Trademap

[Detaylı tablo için tıklayınız](#)

## Yatırım İlişkileri

Türkiye'nin 2023 yılı itibarıyla yurtdışına gerçekleştirdiği 58 milyar dolar değerindeki toplam yurtdışı doğrudan yatırım stoğunda İsviçre, 909 milyon dolar ve %2 pay ile 11. sıradadır (Hollanda 23,5 milyar \$ ile 1., TCMB-2025).

2023 yılı itibarıyla yurtdışından Türkiye'ye gelen 182 milyar dolar değerindeki toplam doğrudan yatırım stoğunda ise İsviçre, 9 milyar dolar ve %5 pay ile 7. sırada yer almaktadır (Hollanda 32,4 milyar \$ ile 1., TCMB-2025).

Türkiye'nin 2024 yılında yurtdışına gerçekleştirdiği 7 milyar dolar değerindeki toplam yurtdışı doğrudan yatırımında İsviçre, 103 milyon dolar ve %2 pay ile 11. sıradadır (ABD 1,3 milyar \$ ile 1., TCMB-2025). 2024 yılında yurtdışından Türkiye'ye gelen 7 milyar dolar değerindeki toplam doğrudan yatırımda ise İsviçre, 399 milyon dolar ve %6 pay ile 6. sıradadır (Hollanda 1,6 milyar \$ ile 1., TCMB-2025).

### Fuar Katılımları:

T.C. Ticaret Bakanlığı Tarafından 2026 Yılı Destek Kapsamına Alınan Yurt Dışı Fuarlar (Milli/Bireysel):

<https://ticaret.gov.tr/ihracat/fuarlar/2025-2026-yillarinda-destek-kapsamina-alinan-yurtdisi-fuarlar>

**EKLER:*****EK-1: İsviçre'nin İhracatında Başlıca Ürünler (1 000 dolar)***

GTİP	ÜRÜNLER	2023	2024	2025	Pay (%, 2025)	Değişim (%, 2024- 2025)
<b>TOPLAM İHRACAT (Diğerleriyle)</b>		<b>420 656 666</b>	<b>446 846 629</b>	<b>553 981 088</b>	<b>100,0</b>	<b>24,0</b>
7108	Altın (platin kaplamalı altın dahil) (işlenmemiş veya yarı işlenmiş ya da pudra halinde)	107 249 857	116 356 061	195 780 883	35,3	68,3
3002	Serum, aşı, toksin vb. ürünler	52 488 225	59 400 614	69 404 400	12,5	16,8
3004	Tedavide veya korunmada kullanılmak üzere hazırlanan ilaçlar (dozlandırılmış)	45 341 862	49 691 643	49 706 234	9,0	0,0
2933	Sadece azotlu heterosiklik bileşikler	25 276 459	33 737 654	35 399 303	6,4	4,9
9102	Kol saatleri, cep saatleri ve diğer saatler (zaman ölçen sayaçları dahil) (91.01 pozisyonundakiler hariç)	18 007 507	17 339 974	17 933 315	3,2	3,4
7113	Mücevherci eşyası ve aksamı (kıymetli metallere veya kıymetli metallerle kaplama metallere)	13 879 933	13 534 723	15 205 659	2,7	12,3
9101	Kol ve cep saatleri ve diğer saatler (zaman ölçen sayaçlar dahil) (zarfları kıymetli metallere veya bunlarla kaplanmış)	10 454 589	10 897 140	11 570 437	2,1	6,2
9021	Ortopedik cihazlar; cebireler, kırıklar için cihazlar vb.; protez organlar, işitme cihazları, vücut içi ve dışı cihazları	7 518 935	7 286 620	7 929 878	1,4	8,8
9018	Tıpta, cerrahide, dişçilikte ve veterinerlikte kullanılan alet ve cihazlar	4 203 040	4 344 322	4 718 258	0,9	8,6
2716	Elektrik enerjisi	5 208 360	4 392 302	4 625 200	0,8	5,3
0901	Kahve, kahve kabuk ve kapçıkları, içinde herhangi bir oranda kahve bulunup kahve yerine kullanılan ürünler	3 644 360	3 948 959	4 230 953	0,8	7,1
7106	Gümüş (altın veya platin yaldızlı gümüş dahil) (işlenmemiş veya yarı işlenmiş ya da pudra halinde)	1 599 620	1 932 349	3 641 380	0,7	88,4
2934	Nükleik asitler ve bunların tuzları; diğer heterosiklik bileşikler	2 317 317	2 614 475	3 488 681	0,6	33,4
2935	Sülfonamidler	2 533 567	3 067 599	3 426 174	0,6	11,7
8479	Kendine özgü bir fonksiyonu olan diğer makineler ve mekanik cihazlar	2 554 843	2 613 232	2 516 494	0,5	-3,7

Kaynak: Trademap, İsviçre verileri

**EK-2: İsviçre'nin İthalatında Başlıca Ürünler (1 000 dolar)**

GTİP	ÜRÜNLER	2023	2024	2025	Pay (%, 2025)	Değişim (%, 2024- 2025)
<b>TOPLAM İTHALAT (Diğerleriyle)</b>		<b>366 266 257</b>	<b>369 659 595</b>	<b>505 663 506</b>	<b>100,0</b>	<b>36,8</b>
<b>7108</b>	Altın (platin kaplamalı altın dahil) (işlenmemiş veya yarı işlenmiş ya da pudra halinde)	102 328 071	105 193 858	208 193 923	41,2	97,9
<b>3004</b>	Tedavide veya korunmada kullanılmak üzere hazırlanan ilaçlar (dozlandırılmış)	40 128 668	47 625 969	55 700 781	11,0	17,0
<b>3002</b>	Serum, aşı, toksin vb. ürünler	17 518 638	19 488 107	22 555 748	4,5	15,7
<b>8703</b>	Otomobiller	13 965 371	12 776 513	13 501 625	2,7	5,7
<b>7113</b>	Mücevherci eşyası ve aksamı (kıymetli metallere veya kıymetli metallerle kaplama metallere)	9 418 088	9 111 288	10 802 143	2,1	18,6
<b>7112</b>	Kıymetli metallere, kaplamalarının artık ve döküntüleri, artıkları	3 336 976	2 744 731	5 511 719	1,1	100,8
<b>2933</b>	Sadece azotlu heterosiklik bileşikler	3 081 921	2 295 158	5 253 289	1,0	128,9
<b>2710</b>	Petrol yağları ve bitümenli minerallerden elde edilen yağlar	6 045 437	5 463 024	4 591 563	0,9	-16,0
<b>8471</b>	Otomatik bilgi işlem makineler bunlara ait birimler; manyetik veya optik okuyucular, verileri koda dönüştüren ve işleyen makineler	3 655 933	3 789 579	4 153 941	0,8	9,6
<b>7110</b>	Platin (işlenmemiş veya yarı işlenmiş ya da pudra halinde)	2 070 381	2 187 307	4 126 984	0,8	88,7
<b>2716</b>	Elektrik enerjisi	4 122 233	2 326 070	3 545 205	0,7	52,4
<b>8517</b>	Telefon cihazları, ses, görüntü veya diğer bilgileri almaya veya vermeye mahsus diğer cihazlar	3 567 423	3 351 934	3 422 255	0,7	2,1
<b>9018</b>	Tıpta, cerrahide, dişçilikte ve veterinerlikte kullanılan alet ve cihazlar	3 007 896	3 043 446	3 130 864	0,6	2,9
<b>9403</b>	Diğer mobilyalar ve bunların aksam ve parçaları	2 392 762	2 368 139	2 506 542	0,5	5,8
<b>9021</b>	Ortopedik cihazlar; cebireler, kırıklar için cihazlar vb.; protez organlar, işitme cihazları, vücut içi ve dışı cihazları	2 046 348	2 094 894	2 385 729	0,5	13,9

Kaynak: Trademap, İsviçre verileri

**EK-3: İsviçre'nin Ülkelere Göre İhracatı (1 000 dolar)**

Sıra	Ülke	2023	2024	2025	Pay (% 2025)	Değişim (%, 2024- 2025)
<b>TOPLAM İHRACAT (Diğerleriyle)</b>		<b>420 656 666</b>	<b>446 846 629</b>	<b>553 981 088</b>	<b>100,0</b>	<b>24,0</b>
1.	ABD	63 095 615	73 689 193	121 411 319	21,9	64,8
2.	Almanya	51 263 940	51 387 673	60 854 260	11	18,4
3.	İngiltere	14 735 766	22 497 811	58 406 257	10,5	159,6
4.	Çin	45 199 962	42 400 965	35 963 903	6,5	-15,2
5.	Fransa	20 147 865	21 131 558	32 537 693	5,9	54,0
6.	Slovenya	17 463 945	29 991 467	31 698 088	5,7	5,7
7.	İtalya	27 082 393	27 951 144	29 336 386	5,3	5,0
8.	Hindistan	16 783 784	22 595 655	16 259 626	2,9	-28,0
<b>9.</b>	<b>Türkiye</b>	<b>16 313 895</b>	<b>9 117 406</b>	<b>13 110 016</b>	<b>2,4</b>	<b>43,8</b>
10.	Avusturya	10 749 659	8 739 132	11 639 659	2,1	33,2
11.	BAE	11 149 842	11 321 109	11 619 165	2,1	2,6
12.	Japonya	8 553 764	9 281 620	9 666 553	1,7	4,1
13.	Hong Kong	15 225 870	12 224 215	7 776 208	1,4	-36,4
14.	Hollanda	7 162 615	7 228 576	7 766 538	1,4	7,4
15.	Singapur	8 594 115	6 466 072	7 178 130	1,3	11,0

Kaynak: Trademap, İsviçre verileri

**EK-4: İsviçre'nin Ülkelere Göre İthalatı (1 000 dolar)**

Sıra	Ülke	2023	2024	2025	Pay (% 2025)	Değişim (%, 2024- 2025)
<b>TOPLAM İTHALAT (Diğerleriyle)</b>		<b>366 266 257</b>	<b>369 659 595</b>	<b>505 663 506</b>	<b>100,0</b>	<b>36,8</b>
1.	Almanya	66 478 610	67 999 123	76 678 528	15,2	12,8
2.	ABD	33 099 573	29 336 283	67 677 489	13,4	130,7
3.	BAE	10 446 917	13 127 329	47 924 726	9,5	265,1
4.	İtalya	28 456 613	30 374 729	39 044 428	7,7	28,5
5.	Slovenya	13 502 782	20 393 208	31 001 860	6,1	5,02
6.	Çin	20 496 335	20 302 056	25 982 239	5,1	28,0
7.	Fransa	21 892 750	21 100 274	24 592 409	4,9	16,6
8.	Avusturya	10 933 077	10 712 343	11 409 566	2,3	6,5
9.	İngiltere	7 044 251	8 532 699	10 387 582	2,1	21,7
10.	Kanada	6 693 318	8 518 506	9 670 387	1,9	13,5
11.	Japonya	7 670 299	7 839 495	9 128 401	1,8	16,4
12.	İspanya	10 380 078	8 212 917	7 411 635	1,5	-9,8
13.	Avustralya	5 661 670	4 757 173	6 922 446	1,4	45,5
14.	Tayland	4 102 688	3 602 071	6 743 430	1,3	87,2
15.	Hollanda	6 561 307	7 056 942	6 309 283	1,2	-10,6
<b>27.</b>	<b>Türkiye</b>	<b>2 452 778</b>	<b>2 417 996</b>	<b>3 497 391</b>	<b>0,69</b>	<b>44,6</b>

Kaynak: Trademap, İsviçre verileri

**Ek-5: Türkiye'nin İsviçre'ye İhracatında Başlıca Ürünler (1 000 dolar)**

GTİP	ÜRÜNLER	2023	2024	2025	Pay (%, 2025)	Değişim (%, 2024- 2025)
<b>TOPLAM İHRACAT (Diğerleriyle)</b>		<b>2 324 580</b>	<b>1 582 859</b>	<b>2 240 618</b>	<b>100,0</b>	<b>41,6</b>
7108	Altın (platin kaplamalı altın dahil) (işlenmemiş veya yarı işlenmiş ya da pudra halinde)	439 232	85 752	660 175	29,5	669,9
2710	Petrol yağları ve bitümenli minerallerden elde edilen yağlar	641 581	382 412	358 466	16	-6,3
8703	Otomobiller	123 675	114 115	130 498	5,8	14,4
8704	Eşya taşımaya mahsus motorlu taşıtlar	73 319	75 938	78 368	3,5	3,2
7606	Alüminyum saclar, levhalar, şeritler (kalınlığı 0,2 mm. yi geçenler)	58 480	62 408	71 374	3,2	14,4
0802	Diğer kabuklu meyveler (taze/kurutulmuş) (kabuğu çıkarılmış/soyulmuş)	48 743	59 024	62 776	2,8	6,4
8544	İzole edilmiş teller, kablolar ve diğer elektrik iletkenler; tek tek kaplanmış liflerden oluşan fiber optik kablolar	35 335	41 484	35 196	1,6	-15,2
6302	Yatak çarşafı, masa örtüleri, tuvalet ve mutfak bezleri	30 100	31 292	31 037	1,4	-0,8
3504	Peptonlar ve bunların türevleri, diğer proteinli maddeler ve türevleri, deri tozu	11 703	15 779	29 618	1,3	87,7
2707	Yüksek sıcaklıkta taşkömürü katranının damıtılmasından elde yağlar ve diğer ürünler	0	1	28 228	1,3	2822700
2008	Yer fıstığı ve diğer kabuklu yemiş ve meyve konserveleri	18 289	20 368	27 363	1,2	34,3
3004	Tedavide veya korunmada kullanılmak üzere hazırlanan ilaçlar (dozlandırılmış)	28 467	23 188	26 934	1,2	16,2
7604	Alüminyumdan çubuklar ve profiller	23 061	22 001	21 457	1,0	-2,5
8702	10 veya daha fazla kişi taşımaya mahsus motorlu taşıtlar	16 981	12 681	19 719	0,9	55,5
0804	Hurma, incir, ananas, avokado ve guava armudu, mango ve mangost (taze/kurutulmuş)	13 486	16 810	17 750	0,8	5,6

Kaynak: Trademap, TR verileri

**Ek-6: Türkiye'nin İsviçre'den İthalatında Başlıca Ürünler (1 000 dolar)**

GTİP	ÜRÜNLER	2023	2024	2025	Pay (%, 2025)	Değişim (%, 2024- 2025)
<b>TOPLAM İTHALAT (Diğerleriyle)</b>		<b>19 914 079</b>	<b>11 186 125</b>	<b>15 750 175</b>	<b>100,0</b>	<b>40,8</b>
7108	Altın (platin kaplamalı altın dahil) (işlenmemiş veya yarı işlenmiş ya da pudra halinde)	17 431 564	8 844 242	13 023 749	82,7	47,3
7106	Gümüş (altın veya platin yaldızlı gümüş dahil) (işlenmemiş veya yarı işlenmiş ya da pudra halinde)	365 854	224 211	408 568	2,6	82,2
3002	Serum, aşı, toksin vb. ürünler	174 313	244 090	328 554	2,1	34,6
9102	Kol saatleri, cep saatleri ve diğer saatler (zaman ölçen sayaçları dahil) (91.01 pozisyonundakiler hariç)	205 745	223 862	269 353	1,7	20,3
3004	Tedavide veya korunmada kullanılmak üzere hazırlanan ilaçlar (dozlandırılmış)	122 876	126 686	156 160	1,0	23,3
9101	Kol ve cep saatleri ve diğer saatler (zaman ölçen sayaçlar dahil) (zarfları kıymetli metallerden veya bunlarla kaplanmış)	112 671	111 689	124 475	0,8	11,4
3302	Sanayide ve içecek imalinde hammadde veya koku verici maddeler ve karışımlar	104 232	77 330	82 631	0,5	6,9
8438	Yiyecek ve içeceklerin sınai amaçlarla hazırlanması veya imaline mahsus makina ve cihazlar	14 520	14 446	47 411	0,3	228,2
9021	Ortopedik cihazlar; cebireler, kırıklar için cihazlar vb.; protez organlar, işitme cihazları, vücut içi ve dışı cihazları	40 127	37 564	42 965	0,3	14,4
2202	Sular (mineral ve gazlı sular dahil) ve alkolsüz diğer içecekler (tatlandırıcı, lezzetlendirilmiş)	36 639	52 012	42 430	0,3	-18,4
8479	Kendine özgü bir fonksiyonu olan diğer makineler ve mekanik cihazlar	45 527	35 198	35 742	0,2	1,5
2101	Kahve, çay ve Paraguay çayı hülasesi, esans, konsantreleri ve müstahzarları	26 648	29 576	34 753	0,2	17,5
7113	Mücevherci eşyası ve aksamı (kıymetli metallerden veya kıymetli metallerle kaplama metallerden)	39 152	29 787	31 943	0,2	7,2
2940	Kimyaca saf şekerler; eterleri, asetalleri, esterleri ve tuzları	15 229	30 217	28 953	0,2	-4,2
9031	Diğer ölçme veya muayene alet, cihaz ve makineleri; profil projektörleri	23 204	24 093	26 878	0,2	11,6

Kaynak: Trademap, TR verileri