

KAMERUN

ÜLKE PROFİLİ



T.C.
Ticaret Bakanlığı
Uluslararası Anlaşmalar ve Avrupa Birliği
Genel Müdürlüğü
2026

İÇİNDEKİLER

1. GENEL BİLGİLER	2
2. GENEL EKONOMİK DURUM.....	5
3. DIŞ TİCARET.....	7
4. DOĞRUDAN YABANCI YATIRIMLAR.....	10
5. TÜRKİYE ile TİCARET	11
EKLER:	13

1. GENEL BİLGİLER

Başlıca Sosyal Göstergeler

Resmi Adı	Kamerun Cumhuriyeti
Nüfus	30 milyon (2025 yılı IMF tahmini)
Dil	Fransızca ve İngilizce
Yüzölçümü	475.442 km ²
Başkent	Yaounde
Başlıca Şehirleri	Douala, Bamenda, Bafoussam, Garoua, Maroua
Yönetim Şekli	Başkanlık
Devlet Başkanı	Paul Biya
Para Birimi	CFA Franc

Coğrafi Konum

Atlas Okyanusu'na kıyısı bulunan Kamerun, güneyde Ekvator Ginesi ve Gabon; doğuda Orta Afrika Cumhuriyeti; kuzeyde ise Çad ve Nijerya ile komşudur. Yüzölçümü 475 bin km²'dir.

Ülkenin güneyi ile Atlas Okyanusu'na kıyısı bulunan batısında ekvator iklimi hakimdir. Dolayısıyla bu bölge sıcak, bol yağışlı ve nemli bir iklime sahiptir. Kuzeye gidildikçe iklim kuraklaşır ve yağış miktarı önemli ölçüde düşer.

Siyasi ve İdari Yapı

1884-1916 yılları arasında Alman kolonisi olarak kalan Kamerun I. Dünya Savaşı sonunda İngiltere ve Fransa arasında paylaşılmıştır. Fransız yönetimindeki Kamerun 1960'ta bağımsızlığını kazanarak Kamerun Cumhuriyeti adını almıştır. Kamerunlar olarak adlandırılan İngiliz yönetimindeki bölgenin Kuzey'i 1961'de Nijerya'ya katılmıştır. Güney Kamerunlar ise yine aynı yıl Kamerun Cumhuriyeti'ne dahil olmuş ve ülke Kamerun Federal Cumhuriyeti adı altında federal bir yapıya dönüşmüştür. 1972 yılında, ülke Kamerun Cumhuriyeti adı altında tek bir merkeze bağlanarak üniter bir yapıya kavuşmuştur.

Kamerun başkanlık sistemi ile yönetilmektedir. Devlet başkanı yedi yıllığına halk oylaması ile seçilmektedir. 2008 yılında yapılan anayasa değişikliği ile en fazla iki dönem seçilebilme sınırı kaldırılmıştır.

Başkan, devletin başı olarak yönetim gücünü elinde tutar. Devlet politikasının oluşturulması ve yürütülmesi, kamu kurumlarının idaresi, orduya komutanlık, anlaşmaların müzakere edilmesi ve onaylanması, parlamentonun feshedilmesi ve olağanüstü hal uygulanmasına karar verilmesi gibi önemli yetkiler devlet başkanının yönetimdeki ağırlığını gösterir. Devlet başkanı, aynı zamanda başbakan ve bakanlardan il idarecilerine kadar her düzeydeki kamu yöneticilerinin atamasını bizzat yapar. Bunlara yüksek mahkemelerin mensupları da dahildir.

Çok partili sisteme 1992 yılında geçilmiştir. Beş yılda bir yapılan seçimlerle yasama meclisinin 180 üyesi belirlenmektedir. Kamerun, çok partili sisteme sahip olmasına karşın, tek partinin hakim olduğu bir siyasi yapıya sahiptir.

lke idari bakımdan 10 blgeye ayrılmıřtır. Blge idarecileri devlet bařkanı tarafından atanmaktadır.

Nfus ve İstihdam

Olduka gen bir nfusa sahip olan Kamerun'un toplam nfusu 2022 yılı 27,9 milyon, 2023 yılı tahminlerine gre 28,6 milyondur. Nfus ok etnikli, hızlı byyen ve kentlileřme oranı hızla artan bir yapıya sahiptir. Nfusun yaklaşık %40,5'i 15 yařın altındadır. Kentlerde yařayanların oranı %58'i bulmuřtur. Diđer kesimse kırsal blgelerde yařamaktadır. Douala, bařkent Yaound ve Garoua en byk řehirlerdir. Douala lkenin ekonomik bařkenti konumundadır. Kentli nfusun, zellikle kırsaldan kente gle, hızla artması yařam standartlarının ok dřk olduđu altyapısız gecekondulařmaya yol amaktadır.

lkede 200' ařkın etnik grup yařamakta ve bir o kadar da etnik dil konuřulmaktadır. lkenin kuzeyinde Mslman Sudanlı etnik gruplarla Fulani denilen etnik grup ođunluktur. ad gl civarında az sayıda Shuwa Arapları yařamaktadır. lkenin gneyinde Bantu ve Yarı-Bantu dillerini konuřan gruplar bulunmaktadır.

lkede tek eřlilikle birlikte ok eřlilik de grlmektedir. Ortalama bir Kamerun ailesi olduka byk ve kalabalıktır. Kamerun erkek egemen bir toplum yapısına sahiptir. lkedeki en yaygın din yaklaşık %40'la Hıristiyanlıktır. Nfusun %20 kadarı Mslman olup geri kalan %40'lık kesimi yerel inanıřlara sahip bulunmaktadır.

Nfusun yaklaşık %40'i aktif iřgc ađındadır. alıřanların yaklaşık %66'sı iftilik, hayvancılık, avcılık ve balıkılıkla uđrařmaktadır. %14'lk kısım vasıfsız iři olarak yine tarım sektrnde istihdam edilmektedir. alıřanların %57'si kendi hesabına, %20'si de cretli olarak alıřmaktadır. Kalan kesim ise cretsiz aile iřisi olarak alıřmaktadır.

lkedeki istihdamın %90'ının kayıt dıřı olduđu tahmin edilmektedir. Kayıtlı istihdamın yarıya yakını kamuda istihdam edilmektedir. Kayıt dıřı istihdamın %60'ı tarım sektrnde, kalanı da tarım dıřı sektrde grlmektedir.

Kanuni alıřma sresi tarım sektrnde 48 saat, tarım dıřı sektrlerde ise 40 saattir. alıřanların sosyal gvenlik sistemine katkıları %16,2, iřverenlerin ise %2,8'dir.

Dođal Kaynaklar ve evre

Kamerun toprakları kuzeyde Sahra yarı llerinden gneye inildike ayırlara ve ekvatorial ormanlara kadar uzanır. Genel olarak lkenin kuzeyi dıřında dođa kořulları uygundur ve bol su kaynaklarına sahiptir. Dođal kořullarının eřitliliđi ekonomik ve tarımsal faaliyetlerin eřitlenmesini sađlamıřtır. Yađmur ormanları lkenin %40'ını kaplamaktadır. Kamerun, korumaya ayrılan topraklar bakımından Afrika'daki en byk orana sahip lkelerden biridir. lkenin %14' koruma kapsamında olup bu alanlar ođunlukla dođal parklar halinde tutulmaktadır. Orman rnleri lke iin nemli geim kaynaklarından birini oluřturmaktadır. Bu rnlerin ihracatı da petrolden sonra ikinci sırada yer almaktadır.

Ülkenin önemli sayılabilecek miktarda petrol ve doğal gaz rezervi bulunmaktadır. 1,7 trilyon metreküp doğalgaz rezervi ve 200 milyon varilin üzerinde petrol rezervi bulunmaktadır. Kamerun'da hidrokarbonların varlığı 1940'lı yıllarda keşfedilmiş, ilk üretim ise 1970'li yıllardan sonra başlamıştır. İçinde bulunduğumuz yıllarda günlük petrol üretimi 60-70 bin varil civarındadır. Altın, boksit, kalay, gümüş, bakır ve elmas Kamerun'da öne çıkan madenlerdir.

Ülkedeki en önemli ekonomik faaliyetlerden biri de madenciliktir. Petrol üretimi sektörde ilk sırada yer almaktadır. Ülke ihracatının yarısından fazlası petrolden elde edilmektedir. Kamerun diğer maden kaynakları bakımından da çok zengin olmasına karşın, henüz bu kaynaklar yeterince işletilememektedir. 2001 yılında yabancı yatırımları da teşvik eden yeni maden yasasının kabul edilmesi, uluslararası madencilik firmalarının bu zengin kaynaklara olan ilgisini artırmıştır. Boksit, kobalt, demir filizi, altın, petrol ve doğal gaz alanlarında uluslararası madencilik firmalarının arama, işletme ve üretim faaliyetleri hızla artmaktadır.

Bir taraftan ülkede üretilen elektriğin yetersiz ve arzının düzensiz olması, diğer taraftan da üretilen elektriğin üçte birini alüminyum üreticisi Alucam'ın tek başına tüketmesi, ülkenin geri kalanının elektriğe ulaşımını önemli ölçüde kısıtlamaktadır. Dolayısıyla hemen hemen her evde jeneratör kullanımı yaygın bir uygulamadır.

2. GENEL EKONOMİK DURUM

Temel Ekonomik Göstergeler

	2023	2024	2025	2026*	2027*	2028*	2029*	2030*
GSYİH (Cari Fiyatlar - milyar \$)	49,29	54,39	60,58	67,52	73,03	78,79	85,01	91,53
GSYİH Büyüme (Sabit Fiyatlar -%)	3,2	3,5	3,8	4,1	4,3	4,5	4,5	4,6
Kişi Başına Düşen Milli Gelir (Cari Fiyatlar - \$)	1 737	1 868	2 027	2 195	2 307	2 419	2 537	2 656
Tüketici Fiyat Enflasyonu (ort, %)	7,4	4,5	3,7	3,3	3	3	3	3
Cari İşlemler Dengesinin GSYİH'ya Oranı (%)	-4,1	-3,1	-3,4	-3,9	-3,7	-3,6	-3,6	-3,6
İşsizliğin Toplam İşgücüne Oranı (%)	-	-	-	-	-	-	-	-
Nüfus (milyon)	28,37	29,12	29,88	30,76	31,66	32,57	33,51	34,46
Devletin Genel Toplam Borçlanmasının GSYİH'ya Oranı (%)	43,1	42,8	37,9	36,3	34,7	33,2	31,9	30,6

(*) Tahmini Veriler

Kaynak: IMF

Kamerun'un 2025 yılı cari fiyatlarla GSYİH'sı 60,6 milyar dolar, kişi başı gelir ise 2027 dolardır.

Ülke nüfusunun yaklaşık %70'i geçimini tarımsal faaliyetlerden temin etmektedir. Tarımsal üretim temel gıda ihtiyacını karşılamak ve ihracat geliri elde etmek amacıyla yapılmaktadır. İhracata yönelik olarak üretilen başlıca tarım ürünleri; kakao, kahve, pamuk, muz ve kauçuktur.

Ülkedeki en önemli endüstriyel faaliyet alüminyum üretimidir. Alüminyum, kamu-özel sektör ortaklığında işletilen Alucam tarafından üretilmektedir.

İnşaat sektörü; ulaşım altyapısı, tarım, sağlık ve eğitim alanlarına yapılan kamu yatırımları sayesinde hızla büyümektedir.

Hizmetler sektöründe telekomünikasyon ve ulaşım hizmetleri en önemli faaliyetlerdir.

Ülkedeki en önemli ekonomik faaliyetlerden biri de madenciliktir. Birincil ürün petrol yanında boksit, kobalt, demir filizi, altın alanlarında uluslararası madencilik firmalarının arama, işletme ve üretim faaliyetleri hızla artmaktadır.

Ekonomi politikası, orta vadeli büyüme ve istihdam stratejisine göre yürütülmekte olup ekonominin petrol dışındaki sektörlerde çeşitlendirilmesi ve mali açıdan sürdürülebilirliğin sağlanmasını hedeflemektedir. Ekonomik büyümenin hızlandırılması, yeni iş imkanlarının yaratılması ve fakirliğin azaltılması da hedefler arasındadır. Bu hedeflere ulaşmak için hükümet

altyapı yatırımlarının artırılmasını, özel sektörün finansman kaynaklarına ulaşımının iyileştirilmesini ve insan kaynaklarının geliştirilmesi için eğitim ve sağlık alanlarındaki yatırımların artırılmasını planlamaktadır.

Para politikası bölgesel bir merkez bankası olan Orta Afrika Ülkeleri Bankası (Banque des Etats de l'Afrique Centrale – BEAC) tarafından belirlenmekte ve yürütülmektedir. Para politikasında öncelik enflasyonun koltrölü ve CFA frangının avroya endeksli durumunun devam ettirilmesidir. Bankanın bağımsızlığı para politikasının siyasi etkilerden uzak olarak belirlenmesi ve sürdürülmesinin garantisini oluşturmaktadır.

Bölgesel merkez bankası olan Orta Afrika Ülkeleri Bankası tarafından çıkarılan ve CEMAC üyesi ülkelerin ortak para birimi olan CFA Frangı, Fransa ile yapılan özel anlaşmalar sonucu avro'ya sabitlenerek konvertible hale getirilmiştir. CFA'nın konvertibilitesi ve istikrarı Fransız Hazinesi garantisinde bulunmaktadır. Buna karşılık Orta Afrika Ülkeleri Bankası döviz rezervlerinin minimum %50'sini Avro olarak tutmaktadır. Ayrıca, CFA frangı'nın istikrarı sıkı para ve kredi disiplini ile sağlanmaktadır.

CEMAC dışına yapılacak tüm para transferleri, yerleşik firmaların yurtdışından aldıkları krediler de dahil olmak üzere, beyan edilmek zorunda olup, istatistiki amaçlı özel kontrol önlemlerine tabi bulunmaktadır. 5 milyon CFA frangı'nı aşan transferler Orta Afrika Ülkeleri Bankası tarafından yetkilendirilmiş bir banka aracılığı ile gerçekleştirilmesi gerekmektedir. Ayrıca ithalat sırasında, karşılığı 100 milyon CFA frangı'nı aşan döviz ödemelerinde gerekli dokümanların otoritelere sunulması gerekmektedir.

100 milyon CFA frangı'nı aşan tüm doğrudan yabancı yatırımların önceden Finans Bakanlığı'na bildirilmesi gerekmektedir.

Yabancı işçiler, kazançlarının bir bölümünü düzenli olarak CEMAC dışına aktarmak için otoritelere başvuru yapabilirler. Bu durumdaki bir çalışan net maaşının en fazla %20'sini CEMAC dışına aktarabilir. Ailesi veya bakmakla yükümlü oldukları CEMAC dışında ise, çalışan, net kazancının %50'sine kadarını dışarı çıkarma izni alabilmektedir.

Maliye politikası mali disiplinin sağlanması ile iç ve dış borç stokunun sürdürülebilir bir seviyede tutulmasına odaklanmıştır. Yeni vergi politikaları ile petrol dışındaki gelir kaynaklarının çeşitlendirilmesine çalışılmaktadır.

3. DIŐ TİCARET

Genel Durum

Kamerun, dıŐ ticaretinde aık veren bir lkedir. Hem ihracatı hem de ithalatı artıŐ eęilimindedir. 2024 yılı itibariyle (kesinleŐmemiŐ yansıma verilere gre) ihracatı 7,3 milyar dolar, ithalatı ise 8,5 milyar dolardır. Kamerun'un dıŐ ticareti 2024 yılında 1,2 milyar dolar aık vermiŐtir.

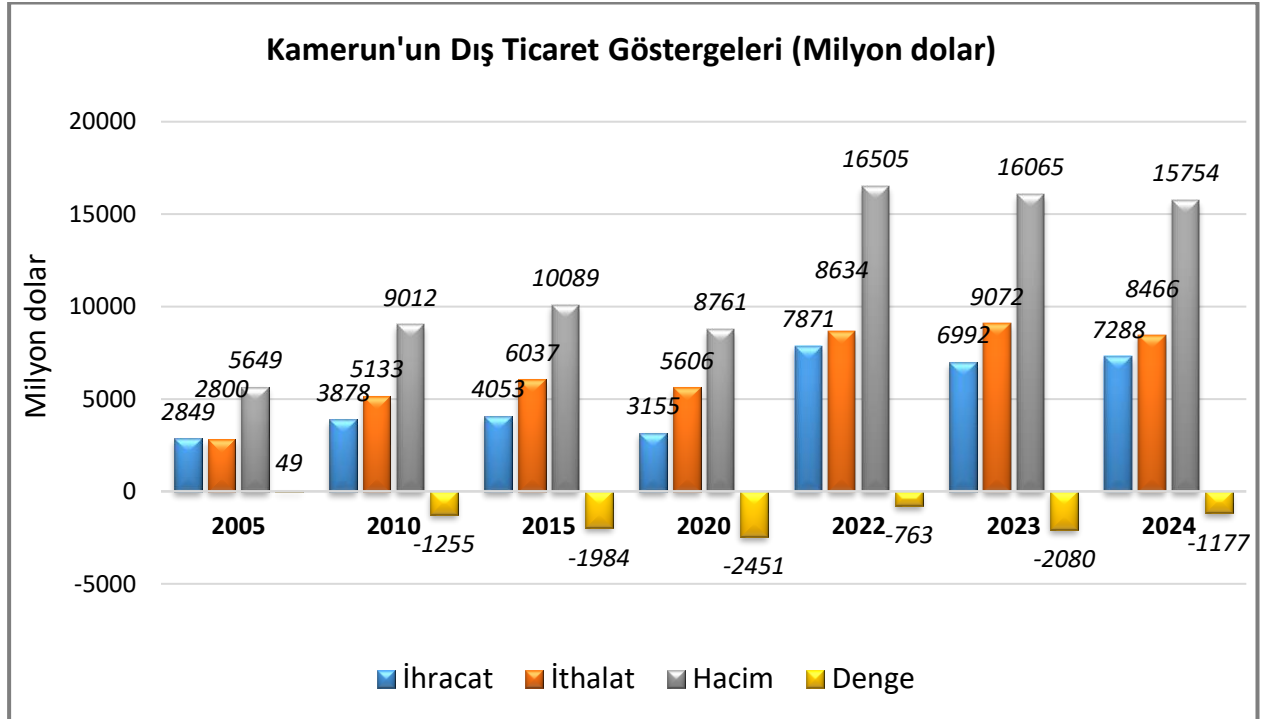
Kamerun'un ihracatında en nemli rnler petrol, doęal gaz, kakao ve rnleri, orman aęaları ve kereste ile muzdur. Bu rnlerin uluslararası fiyatlarındaki dalgalanmalar Kamerun'un ihracat gelirlerini doęrudan etkilemektedir. 2024 yılı itibariyle petrol ve doęalgaz ihracatı toplam ihracatının % 55'inden fazlasını oluŐturmuŐtur.

Kamerun 2024 yılında en ok pirin, petrol, buęday, tıbbi ila ve telefon cihazları ithal etmiŐtir.

Kamerun en ok Hollanda, in, Malezya, Fransa ve Almanya'ya ihracat yapmaktadır. Trkiye Kamerun'un ihracatında % 1,3'lk payı ile 17. sırada yer almaktadır.

Kamerun en ok in, Fransa, Hindistan ve Belika'dan ithalat yapmaktadır. Kamerun'un ithalatında Trkiye %2,3'lk payı ile 6. sırada yer almaktadır.

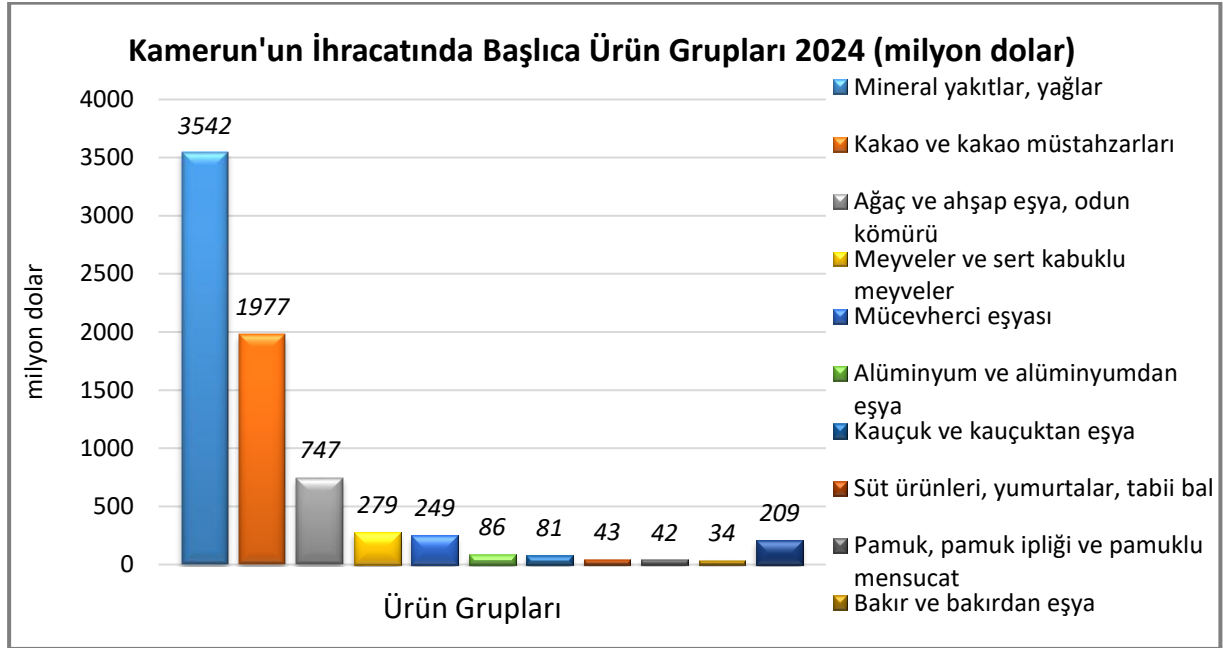
lkenin DıŐ Ticareti



Kaynak: Trademap 15/11/2025 tarihli yansıma veriler

Başlıca Ürünler İtibarı ile Dış Ticaret

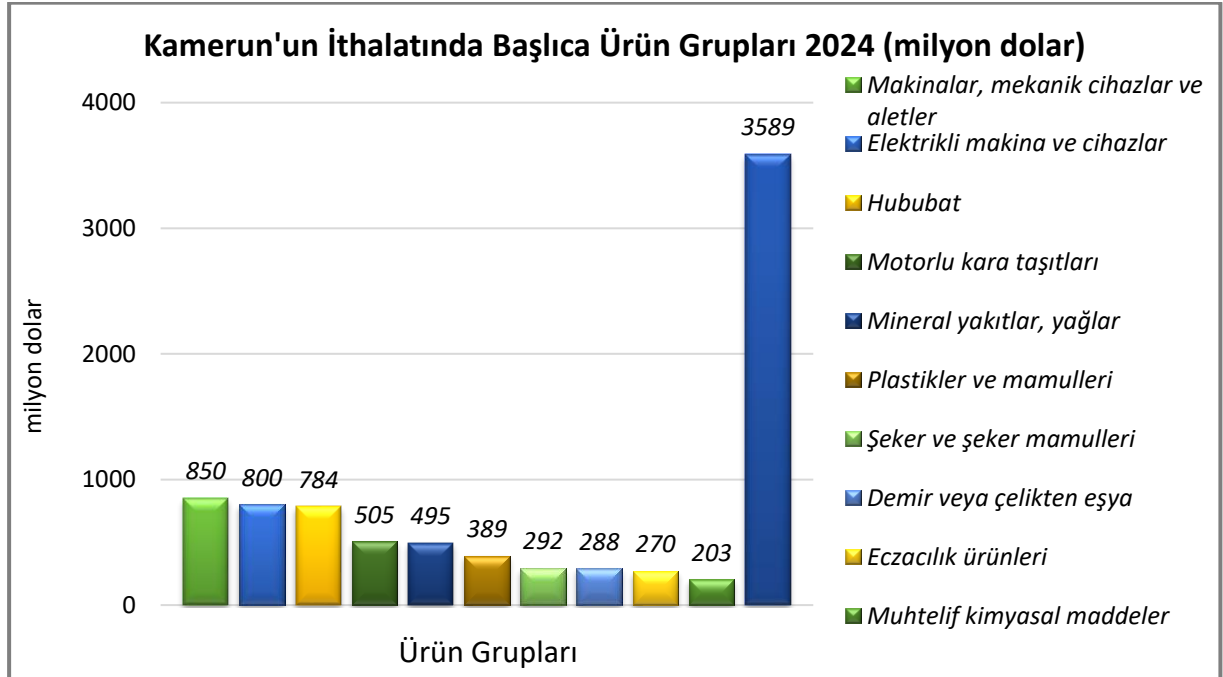
İhracat



Kaynak: Trademap 15/11/2025 tarihli yansımaya veriler

[Detaylı tablo için tıklayınız](#)

İthalat

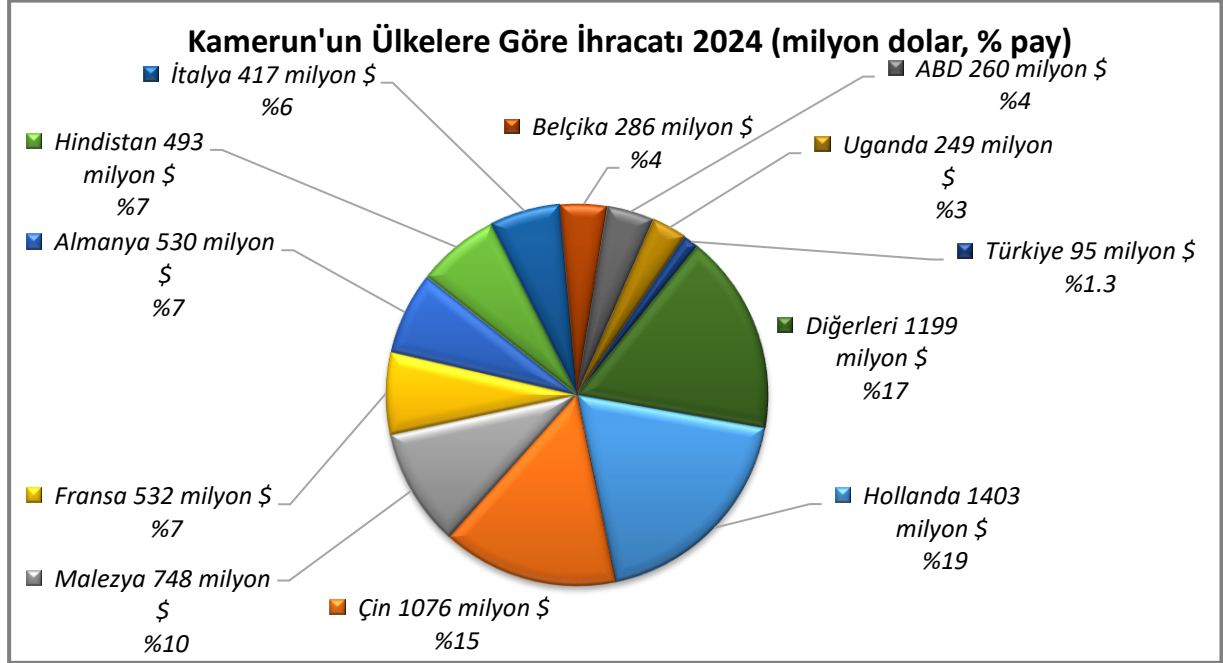


Kaynak: Trademap 15/11/2025 tarihli yansımaya veriler

[Detaylı tablo için tıklayınız](#)

Başlıca Ülkeler İtibarı ile Dış Ticaret

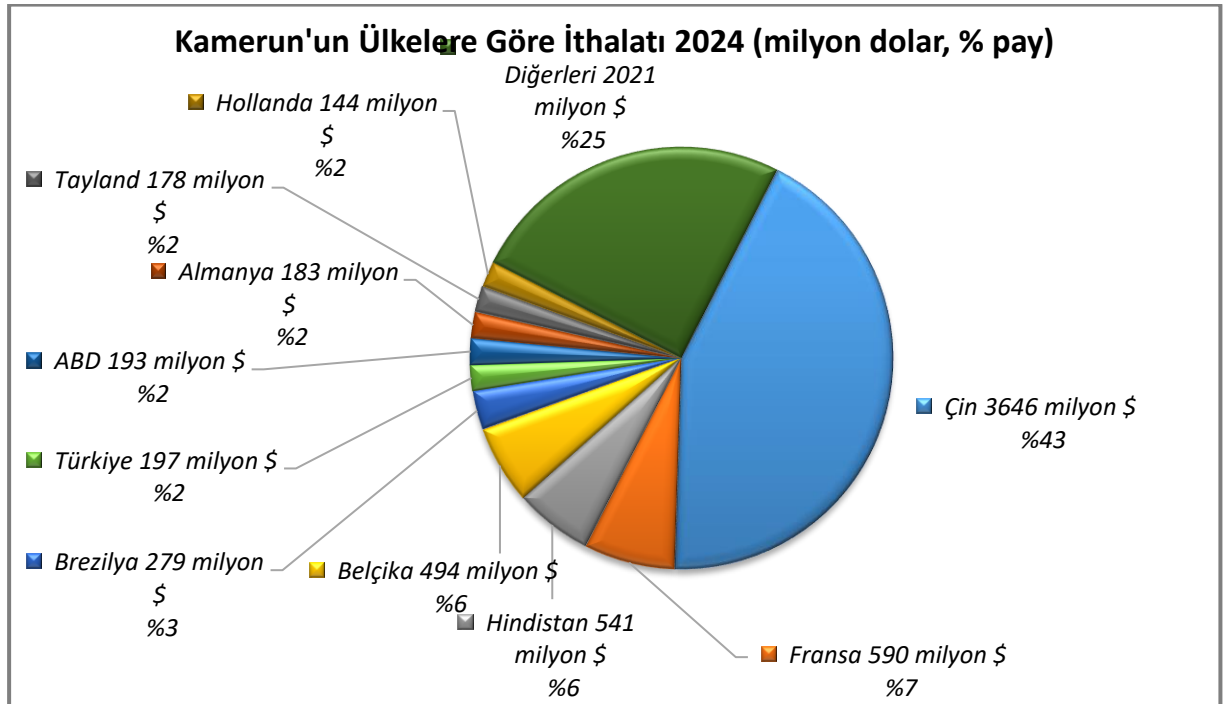
İhracat



Kaynak: Trademap 15/11/2025 tarihli yansımaya veriler

[Detaylı tablo için tıklayınız](#)

İthalat



Kaynak: Trademap 15/11/2025 tarihli yansımaya veriler

[Detaylı tablo için tıklayınız](#)

4. DOĐRUDAN YABANCI YATIRIMLAR

Dođrudan Yabancı Yatırımların Görünümü

Kamerun'da geçmiş dönemlerde yıllık 700 – 800 milyon dolarlık doğrudan yabancı sermaye girişı olmuştur. 2019 yılında 1 milyar doların üzerine çıkarak rekor düzeyde gerçekleşen doğrudan yabancı yatırımlar 2022 yılında 926 milyon dolar olarak gerçekleşmiş, 2024 yılında 888 milyon dolar olarak gerçekleşmiştir. 2025 yılında ise 1031 milyon dolar olarak gerçekleştiđi tahmin edilmektedir. Ülkedeki doğrudan yabancı sermaye stoku 2025 yılı itibarıyla 15 milyar dolar civarındadır.

Kamerun'a doğrudan yatırımlar başta Fransa ve Almanya olmak üzere AB ülkelerinden madencilik alanlarına, özellikle de petrol üretimine yapılmaktadır. Ancak Çin son yıllarda büyük altyapı projeleri ile en büyük yatırımcı konumuna yükselmiştir.

Ülke Dışından Gelen ve Ülke Dışına Giden Doğrudan Yatırımlar

	2024	2025*	2026*	2027*	2028*	2029*	2030*
Ülke dışından gelen doğrudan yatırım (milyon \$)	888,20	1 031,14	1 003,87	925,84	966,51	999,47	1 093,13
Ülke dışından gelen doğrudan yatırımın GSYİH ya oranı (%)	1,67	1,73	1,51	1,31	1,30	1,27	1,30
Ülke dışına giden doğrudan yatırım (milyon \$)	-63,40	-1,71	11,84	20,69	23,25	18,60	-

(*) Tahmini Veriler

Kaynak: EIU

5. TÜRKİYE ile TİCARET

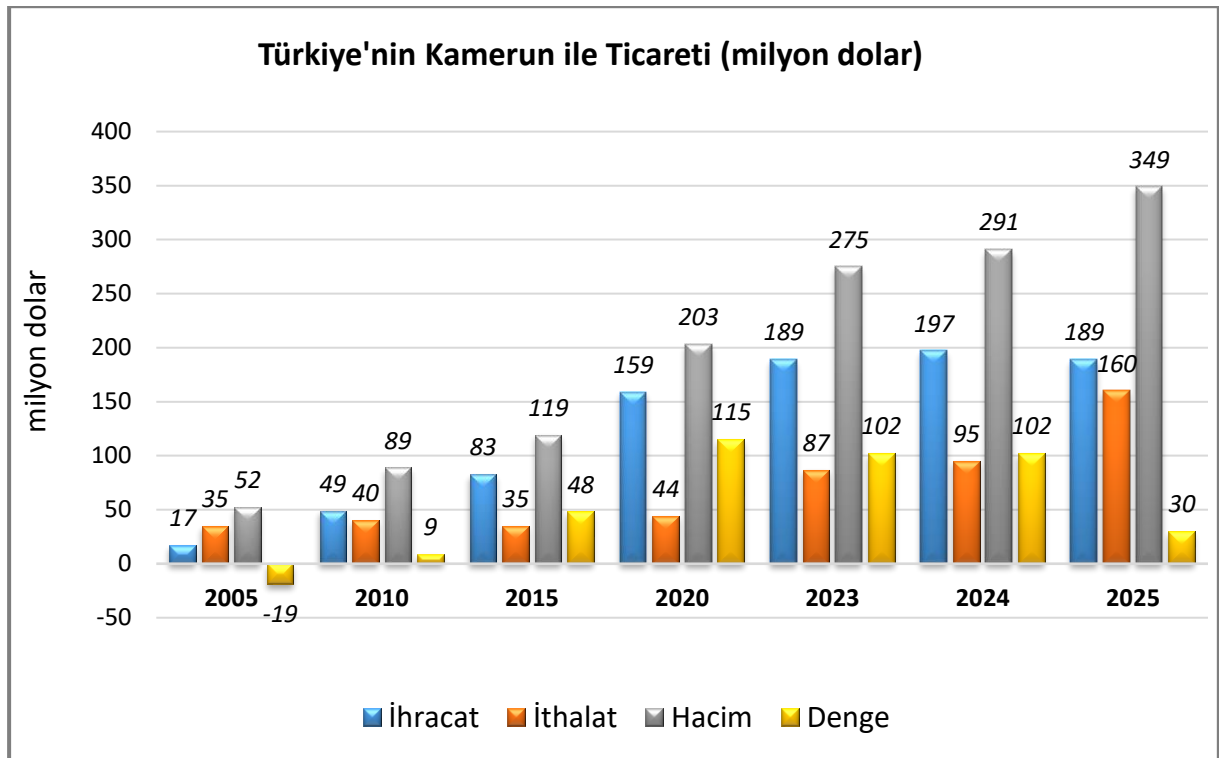
Genel Durum

Türkiye, Kamerun ile dış ticaretinde fazla vermektedir. Özellikle son yıllarda Kamerun'a gerçekleştirilen ihracatımız 2023 yılı hariç sürekli artış göstermekte olup, 2022 yılı itibariyle 215 milyon dolarla maksimum düzeye ulaşmış, 2025 yılında ise 189 milyon dolara gerilemiştir. İthalatımız da genel olarak artış içerisinde olup, 2025 yılında 160 milyon dolara yükselmiştir. 2025 yılı dış ticaret dengesi 30 milyon dolar ülkemiz lehinedir.

Türkiye Kamerun'a 2025 yılı ihracatında öne çıkan ürünler makarna, çimento, izole kablo ve teller ve buğday unudur.

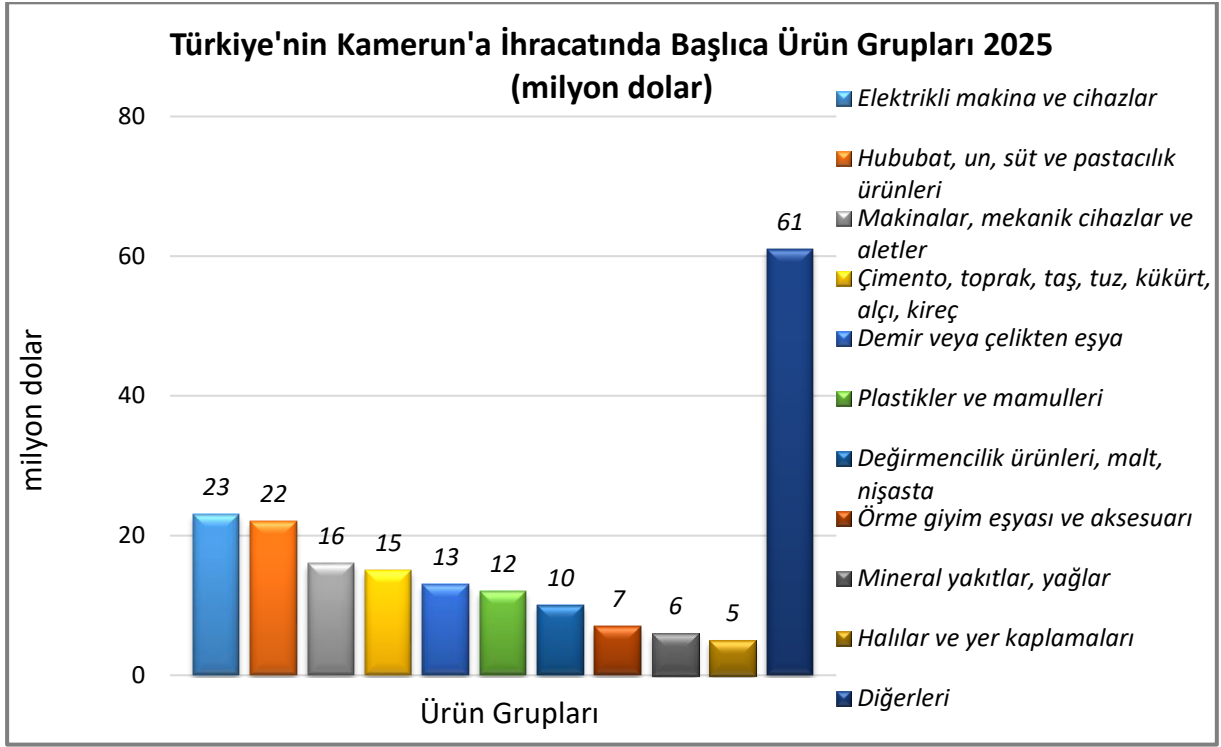
Türkiye'nin Kamerun'dan ithalatı ise büyük ölçüde kakao, ağaç ve ağaç ürünleri ile pamuk ve tabii kauçuktan oluşmaktadır.

Türkiye-Kamerun Dış Ticareti



Kaynak: Trademap (Türkiye verileri)

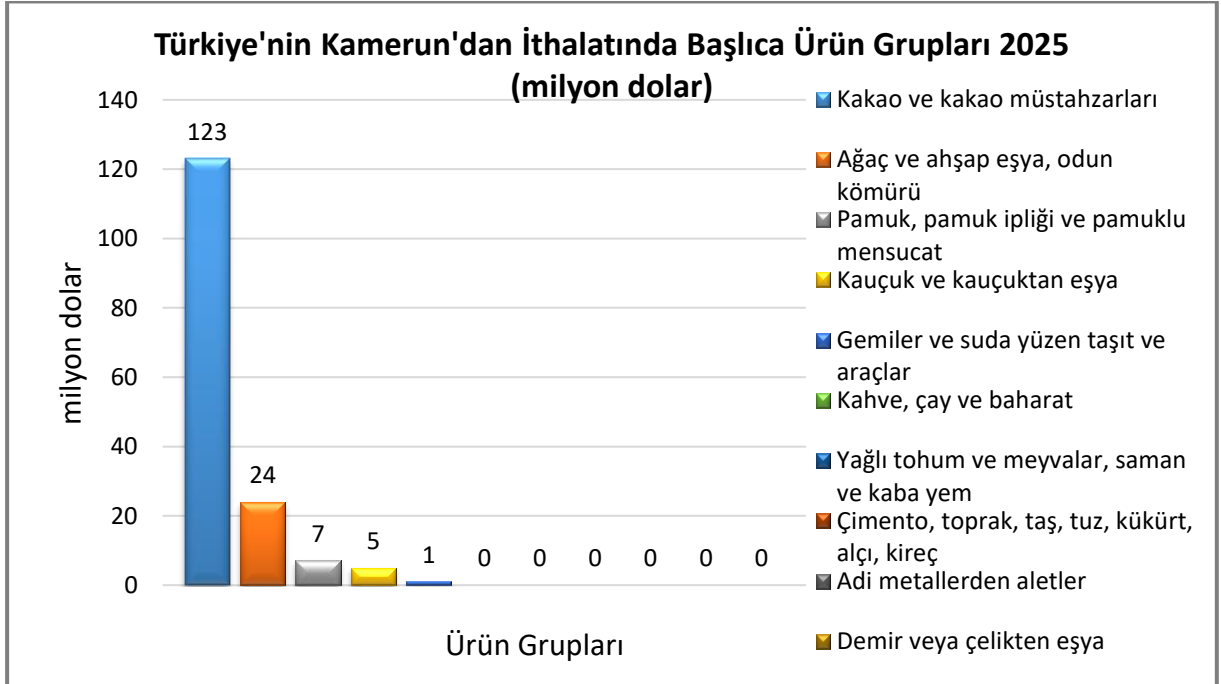
Türkiye'nin Kamerun'a İhracatında Başlıca Ürünler



Kaynak: Trademap (Türkiye verileri)

[Detaylı tablo için tıklayınız](#)

Türkiye'nin Kamerun'dan İthalatında Başlıca Ürünler



Kaynak: Trademap (Türkiye verileri)

[Detaylı tablo için tıklayınız](#)

EKLER:**EK-1: Kamerun'un İhracatında Başlıca Ürünler (bin dolar)**

Sıra	GTİP	ÜRÜNLER (ilk 15)	2022	2023	2024	Pay (% 2024)	Değişim (%, 2023- 2024)
TOPLAM İHRACAT (Diğerleriyle)			5 596 570	4 928 250	7 288 215	100	47,9
1.	2709	Ham petrol (petrol yağları ve bitümenli minerallerden elde edilen yağlar)	2 433 856	1 858 562	2 697 654	37	45,1
2.	1801	Kakao dane ve kırıkları (ham/kavrulmuş, bütün/kırık)	511 133	592 228	1 344 464	18,4	127
3.	2711	Petrol gazları ve diğer gazlı hidrokarbonlar	1 014 644	694 873	739 901	10,2	6,5
4.	4407	Uzunlamasına kesilmiş, biçilmiş ağaç; kalınlık > 6 mm	340 792	328 402	533 654	7,3	62,5
5.	1804	Kakao yağı	91 918	91 602	331 440	4,5	261,8
6.	1803	Kakao hamuru	131 600	160 728	298 262	4,1	85,6
7.	0803	Muz (plantain dahil) (taze veya kurutulmuş)	49 655	51 782	274 243	3,8	429,6
8.	7108	Altın (platin kaplamalı altın dahil) (işlenmemiş veya yarı işlenmiş ya da pudra halinde)	99	738	248 181	3,4	33528,9
9.	4403	Yuvarlak ağaçlar	123 991	106 170	136 527	1,9	28,6
10.	2710	Petrol yağları ve bitümenli minerallerden elde edilen yağlar	26 834	109 664	104 677	1,4	-4,5
11.	7601	İşlenmemiş alüminyum	78 564	89 474	82 079	1,1	-8,3
12.	4001	Tabii kauçuk, balata, güta-perka, guayül, çıkıl (chicle) vb. tabii sakızlar	67 078	50 610	78 767	1,1	55,6
13.	4408	Kaplama, kontrplak vb. için yapraklar; kalın <= 6mm.	39 252	35 725	59 270	0,8	65,9
14.	5201	Pamuk (karde edilmemiş veya penyelenmemiş)	249 584	243 876	41 427	0,6	-83
15.	0401	Süt ve krema (konsantre edilmemiş, ilave şeker veya diğer tatlandırıcı madde içermeyen)	0	0	40 389	0,6	-

Kaynak: Trademap 15/11/2025 tarihli yansıma veriler

EK-2: Kamerun'un İthalatında Başlıca Ürünler (bin dolar)

Sıra	GTİP	ÜRÜNLER (İlk 15)	2022	2023	2024	Pay (% 2024)	Değişim (%, 2023- 2024)
TOPLAM İTHALAT (Diğerleriyle)			7 890 953	8 232 874	8 465 549	100	2,8
1.	1006	Pirinç	424 744	331 191	493 414	5,8	49
2.	2710	Petrol yağları ve bitümenli minerallerden elde edilen yağlar	1 684 719	1 860 159	423 170	5	-77,3
3.	1701	Kamış/pancar şekeri ve kimyaca saf sakkaroz (katı halde)	70 998	119 824	268 516	3,2	124,1
4.	1001	Buğday ve mahlut	418 907	294 022	258 702	3,1	-12
5.	3004	Tedavide veya korunmada kullanılmak üzere hazırlanan ilaçlar (dozlandırılmış)	238 724	248 197	218 771	2,6	-11,9
6.	8517	Telefon cihazları, ses, görüntü veya diğer bilgileri almaya veya vermeye mahsus diğer cihazlar	49 209	55 287	211 651	2,5	282,8
7.	0303	Balıklar (dondurulmuş)	325 643	301 047	185 385	2,2	-38,4
8.	6402	Dış tabanı ve yüzü kauçuk veya plastik maddeden olan diğer ayakkabılar	11 707	12 735	148 368	1,8	1065
9.	3808	Haşarat öldürücü, dezenfekte edici, zararlıları yok edici,sürgünleri önleyici, bitkilerin büyümesini düzenleyici ürünler	106 929	133 124	146 833	1,7	10,3
10.	8544	İzole edilmiş teller, kablolar ve diğer elektrik iletkenler; tek tek kaplanmış liflerden oluşan fiber optik kablolar	27 022	44 179	115 008	1,4	160,3
11.	8711	Motosikletler (mopedler dahil) ve bir yardımcı motoru bulunan tekerlekli taşıtlar (sepetli olsun olmasın); sepetler	15 522	11 644	106 271	1,3	812,7
12.	8703	Otomobiller	164 060	193 893	102 329	1,2	-47,2
13.	2523	Çimento	222 638	144 918	85 337	1	-41,1
14.	7207	Demir veya alaşımsız çelikten yarı mamuller	191 748	150 539	84 363	1	-44
15.	6309	Kullanılmış giyim eşyası ve kullanılmış diğer eşya	52 587	49 885	77 335	0,9	55

Kaynak: Trademap 15/11/2025 tarihli yansıma veriler

EK-3: Kamerun'un Ülkelere Göre İhracatı (bin dolar)

Sıra	Ülkeler (İlk 15)	2022	2023	2024	Pay (% 2024)	Değişim (%, 2023- 2024)
TOPLAM İHRACAT (Diğerleriyle)		7 870 958	6 992 468	7 288 215	100	4,2
1.	Hollanda	1 476 439	1 247 682	1 402 851	19,2	12,4
2.	Çin	655 930	514 909	1 076 161	14,8	109
3.	Malezya	79 050	270 603	748 483	10,3	176,6
4.	Fransa	1 060 035	991 708	531 893	7,3	-46,4
5.	Almanya	233 967	367 364	529 642	7,3	44,2
6.	Hindistan	973 990	633 158	493 206	6,8	-22,1
7.	İtalya	376 939	207 048	416 945	5,7	101,4
8.	Belçika	502 789	303 344	285 803	3,9	-5,8
9.	ABD	115 969	138 735	260 350	3,6	87,7
10.	Uganda	616	72 743	248 605	3,4	241,8
11.	Orta Afrika C.	253 030	115 022	205 913	2,8	79
12.	G. Kore	165 740	3 319	164 931	2,3	4869,3
13.	İngiltere	154 791	185 251	145 876	2	-21,3
14.	Vietnam	213 663	137 690	125 601	1,7	-8,8
15.	İspanya	776 578	231 522	123 083	1,7	-46,8
...
17.	Türkiye	62 978	86 723	94 743	1,3	9,2

Kaynak: Trademap 15/11/2025 tarihli yansıma veriler

EK-4: Kamerun'un Ülkelere Göre İthalatı (bin dolar)

Sıra	Ülkeler (İlk 15)	2022	2023	2024	Pay (% 2024)	Değişim (%, 2023- 2024)
TOPLAM İTHALAT (Diğerleriyle)		8 634 176	9 072 114	8 465 549	100	-6,7
1.	Çin	3 166 875	3 748 199	3 645 728	43,1	-2,7
2.	Fransa	669 522	615 336	590 387	7	-4,1
3.	Hindistan	491 978	480 945	541 048	6,4	12,5
4.	Belçika	440 166	436 012	494 279	5,8	13,4
5.	Brezilya	126 069	177 750	278 676	3,3	56,8
6.	Türkiye	215 064	188 737	196 659	2,3	4,2
7.	ABD	202 075	214 907	193 064	2,3	-10,2
8.	Almanya	161 173	205 892	182 799	2,2	-11,2
9.	Tayland	114 691	124 959	177 572	2,1	42,1
10.	Hollanda	199 479	198 080	144 088	1,7	-27,3
11.	Nijerya	121 248	157 798	134 315	1,6	-14,9
12.	İtalya	153 856	140 193	128 166	1,5	-8,6
13.	Fildişi Sahili	110 893	85 993	120 209	1,4	39,8
14.	Arjantin	134 015	47 033	116 826	1,4	148,4
15.	İspanya	128 130	110 814	116 548	1,4	5,2

Kaynak: Trademap 15/11/2025 tarihli yansıma veriler

Ek-5: Türkiye'nin Kamerun'a İhracatında Başlıca Ürünler (bin dolar)

Sıra	GTİP	ÜRÜNLER (İlk 15)	2023	2024	2025	Pay (%, 2025)	Değişim (%, 2024- 2025)
TOPLAM İHRACAT (Diğerleriyle)			188 737	196 659	189 341	100	-3,7
1.	1902	Makarnalar ve kuskus	14 472	20 257	18 857	10	-6,9
2.	2523	Çimento	1 443	1 880	13 399	7,1	612,7
3.	8544	İzole edilmiş teller, kablolar ve diğer elektrik iletkenler; tek tek kaplanmış liflerden oluşan fiber optik kablolar	11 680	14 283	13 151	6,9	-7,9
4.	1101	Buğday unu	5 180	3 836	5 978	3,2	55,8
5.	6109	Tiştörtler, fanilalar, atletler, kaşkorseler ve diğer iç giyim eşyası (örme)	153	153	5 283	2,8	3352,9
6.	2710	Petrol yağları ve bitümenli minerallerden elde edilen yağlar	6 926	3 252	5 023	2,7	54,5
7.	5702	Dokunmuş halılar ve dokumaya elverişli maddelerden diğer yer kaplamaları	3 493	4 723	4 884	2,6	3,4
8.	8504	Elektrik transformatörleri, statik konvertörler (örneğin; redresörler) ve endüktörler	9 304	6 802	4 622	2,4	-32
9.	7321	Demir veya çelikten sobalar, mutfak soba ve ocakları, barbekü, mangal, gaz ocakları vb ile bunların aksam ve parçaları	1 929	2 990	4 022	2,1	34,5
10.	3923	Plastiklerden eşya taşınmasına veya ambalajlanmasına mahsus malzeme, tıpa, kapak, kapsül ve diğer kapama malzemeleri	3 153	3 123	3 816	2	22,2
11.	1103	Bulgur, irmik, topak halinde hububat ve pelletler	3 279	3 847	3 243	1,7	-15,7
12.	7311	Demir veya çelikten sıkıştırılmış veya sıvı hale getirilmiş gazlar için kaplar	3 662	1 906	3 009	1,6	57,9
13.	3920	Plastikten diğer levha, plaka, şerit, film, folye (gözeneksiz)	3 547	2 276	2 984	1,6	31,1
14.	713	Kuru baklagiller (kabuksuz) (taneleri ikiye ayrılmış)	4 633	9 231	2 872	1,5	-68,9
15.	1702	Diğer şekerler (kimyaca saf laktöz/maltoz/glikoz/fruktoz), şeker şurupları, suni bal ve karamel	7 410	4 366	2 840	1,5	-35

Kaynak: Trademap(Türkiye verileri)

Ek-6: Türkiye'nin Kamerun'dan İthalatında Başlıca Ürünler (bin dolar)

Sıra	GTİP	ÜRÜNLER (İlk 15)	2023	2024	2025	Pay (% 2025)	Değişim (%, 2024- 2025)
TOPLAM İTHALAT (Diğerleriyle)			86 723	94 743	159 828	100	68,7
1.	1801	Kakao dane ve kırıkları (ham/kavrulmuş, bütün/kırık)	33 730	54 900	122 611	76,7	123,3
2.	4407	Uzunlamasına kesilmiş, biçilmiş ağaç; kalınlık > 6 mm	28 621	30 817	23 337	14,6	-24,3
3.	5201	Pamuk (karde edilmemiş veya penyelenmemiş)	17 606	1 127	7 085	4,4	528,7
4.	4001	Tabii kauçuk, balata, güta- perka, guayül, çikil (chicle) vb. tabii sakızlar	1 358	2 183	4 689	2,9	114,8
5.	8908	Sökülecek gemiler, suda yüzen sökülecek diğer araçlar	1 943	4 343	657	0,4	-84,9
6.	901	Kahve, kahve kabuk ve kapçıkları, içinde herhangi bir oranda kahve bulunup kahve yerine kullanılan ürünler	103	8	390	0,2	4775
7.	1207	Diğer yağlı tohumlar ve meyveler	0	312	286	0,2	-8,3
8.	4403	Yuvarlak ağaçlar	1 709	119	258	0,2	116,8
9.	4418	Ağaçtan bina ve inşaat için marangozluk, mamülleri, doğrama parçaları	0	347	237	0,1	-31,7
10.	4408	Kaplama, kontrplak vb. için yapraklar; kalın <= 6mm.	668	451	212	0,1	-53
11.	4409	Şekil verilmiş ağaçlar (lambalanmış, yiv açılmış, set açılmış, şevlenmiş, ortaları (V) şeklinde oluklanmış vb.)	35	0	40	0	-

Ynak: Trademap (Türkiye verileri)