

KANADA ÜLKE PROFİLİ



T.C.
Ticaret Bakanlığı
Uluslararası Anlaşmalar ve Avrupa Birliği
Genel Müdürlüğü

İçindekiler

1. GENEL BİLGİLER	3
2. GENEL EKONOMİK DURUM	7
3. DIŞ TİCARET	10
4. DOĞRUDAN YABANCI YATIRIMLAR	15
5. TÜRKİYE İLE TİCARET	16
EKLER	19

1. GENEL BİLGİLER

Başlıca Sosyal Göstergeler

Resmi Adı	Kanada
Nüfus	41,58 milyon (Nisan 2026, IMF tahmini)
Dil	İngilizce ve Fransızca (Resmi diller)
Yüzölçümü	9.984.670 km ²
Başkent	Ottawa
Başlıca Şehirleri	Toronto, Montreal, Vancouver, Calgary, Edmonton, Quebec
Yönetim Şekli	Parlamente demokrasiye dayalı Anayasal Monarşi, Federasyon
Devlet Başkanı	Genel Vali Mary Simon
Para Birimi	Kanada Doları

Üyesi Olduğu Başlıca Uluslararası Kuruluşlar

APEC (Asya-Pasifik Ekonomik İşbirliği Forumu), ASEAN (Güneydoğu Asya Ülkeleri Birliği-Dialog Ortağı), EBRD (Avrupa Yatırım ve Kalkınma Bankası), IAEA (Uluslararası Atom Enerjisi Ajansı), IBRD (Uluslararası İmar ve Kalkınma Bankası), IMF (Uluslararası Para Fonu), NATO (Kuzey Atlantik Asamblesi), NAFTA-USMCA (Kuzey Amerika Serbest Ticaret Alanı-ABD, Meksika, Kanada Anlaşması), OAS (Amerika Devletleri Teşkilatı), OECD (Ekonomik İşbirliği ve Kalkınma Örgütü), OSCE (Avrupa Güvenlik ve İşbirliği Örgütü), UN (Birleşmiş Milletler), UNCTAD (Birleşmiş Milletler Ticaret ve Kalkınma Konferansı), WTO (Dünya Ticaret Örgütü)

Coğrafi Konum

Kuzey Amerika'nın kuzeyinde, 60 kuzey enlemi ve 95 batı boylamı arasında bulunan ve hem Atlas hem de Pasifik Okyanusu'na kıyısı olan Kanada, bu her iki Okyanusun yanı sıra Kuzey Buz Denizi'nde de çok uzun kıyılara sahiptir. Ülkenin, güneyde 8.892 km uzunluğundaki sınırıyla ABD haricinde kara komşusu bulunmamaktadır.

Yaklaşık 202 bin kilometre ile dünyanın en uzun kıyılarına sahip ülkesi olan Kanada'nın yüzölçümü, dünya toplam yüzölçümünün %7'sini, Amerika kıtasının ise yaklaşık %41'lik kısmını oluşturmaktadır. 10 milyon kilometrekareye ulaşan yüzölçümüne rağmen, ülke nüfusunun büyük kısmı başta güneydeki ABD sınırına yakın bölgeler olmak üzere belirli bölgelerde yoğunlaşmaktadır. Karasal yüzölçümü 9,1 milyon km² olup, bunun %7'si tarımsal alan, %46'sı ise orman alanlarından oluşmaktadır.

Coğrafyasında batıdaki dağlık ovalar ile güneydoğudaki alçak düzlüklerin ön plana çıktığı ülkenin en yüksek noktası da 5.959 metre yüksekliği ile Logan Dağları'dır.

Ülke doğudan batıya 6 farklı zaman dilimine ve British Columbia (Pasifik Kıyısı), The Cordillera, The Prairies, The Canadian Shield, The Great Lakes (Güney Quebec ve Ontario Eyaletleri), The Atlantic Provinces, ve The Arctic (Kuzey Buz Denizi) olmak üzere 7 coğrafi bölgeye ayrılmaktadır.

Siyasi ve İdari Yapı

1 Temmuz 1867 tarihinde Birleşik Krallık'tan ayrılarak Federal yapıda bağımsızlığını ilan eden Kanada'da, Birleşik Krallık hükümdarına (Kral III. Charles) bağlı bir anayasal monarşi yönetim biçimi benimsenmiştir. Kanada Hükümeti'nin önerisi ile Birleşik Krallık hükümdarı tarafından atanan Genel Vali, hükümdarın ülkedeki temsilcisi olarak görev yapmaktadır.

Temmuz 2021'de Mary Simon ülkenin 30. Genel Valisi olarak göreve başlamıştır. Başbakan, Liberal Parti lideri Justin Trudeau'dur.

Ülkenin iki meclisli parlamenter sistemi, 338 üyeli Avam kamarası ile 105 üyeli Senato'dan oluşmaktadır. Avam kamarası üyeleri dört yılda bir yapılan seçimlerle belirlenirken Senato üyeleri Başbakan'ın önerisiyle Genel Vali tarafından atanmaktadır.

10 eyalet (Alberta, British Columbia, Manitoba, New Brunswick, Newfoundland, Northwest, Nova Scotia, Nunavut, Ontario, Prince Edward Adası) ve 3 bölgeden (Quebec, Saskatchewan, Yukon) oluşan federal yapı içinde yönetim yetkileri, Merkezi Hükümet (Federal Government), Eyalet Hükümetleri (Provincial Government) ve Yerel Hükümetler/Belediyeler (Regional Government) arasında paylaşılmaktadır. Eyalet ve Bölgesel Hükümetler anayasa çerçevesinde belirlenmiş kapsamda bağımsızdır. Kuzeybatı (The Northwest) ve Yukon Bağımsız Bölgeleri ise merkezi hükümet tarafından yönetilmektedir.

Ülkede en son seçimler 28 Nisan 2025 tarihinde gerçekleştirilmiştir. Seçimler Liberal Parti'nin zaferi ile sonuçlanmış olup, Başbakan ve Liberal Parti lideri Mark Carney görevde kalmıştır. 13 Mayıs 2025 tarihinde Kanada Başbakanı Mark Carney tarafından yeni Bakanlar Kurulu açıklanmıştır. Yeni kabine 28 bakan ve 10 devlet sekreterinden müteşekkil olup, kabine üyelerine (<https://www.pm.gc.ca/en/cabinet>) bağlantısından ulaşılabilmektedir.

Nüfus ve İstihdam

IMF verilerine göre ülke nüfusu 2026 yılı itibarı ile tahmini olarak 41,58 milyondur. Nüfus büyüklüğü bakımından dünyada 36. sırada yer alan Kanada nüfusunun, 2031 yılında yaklaşık 42,69 milyon olacağı tahmin edilmektedir.

Kanada İstatistik Kurumu'na (<https://www.statcan.gc.ca/en/start>) göre Kanada'nın nüfusu 1 Ocak 2026 itibarı ile 41.472.081'dir. Nüfus 1 Ekim 2025-1 Ocak 2026 arasında %0,2 (103.504) azalmıştır.

Kanada'nın nüfus artışı uluslararası göçle sağlanmaktadır. Buna göre, kabul edilen göçmen sayısı veya daimi olmayan ikamet edenlerin sayısı azaldıkça genel nüfus artışı da azalmaktadır. Kanada Hükümeti 2024 yılında ülkede geçici olarak ikamet edenlerin sayısını sınırlamaya yönelik yeni politikalar ilan etmiştir. Doğal nüfus artışının (doğumlar ve ölümler arasındaki fark) düşük olması nedeniyle uluslararası göç nüfus artışının ana kaynağıdır.

Ülkede geçici ikamet edenlerin sayısı 1 Ocak 2026 itibarı ile önceki çeyreğe kıyasla %6 azalarak 2.676.441'e gerilemiştir.

Kanada, 2025'in dördüncü çeyreğinde 83.168 daimi göçmen kabul etmiştir. Bu, 2024 yılının aynı dönemine göre %19,6 daha az daimi göçmen (103.438) kabul edildiği anlamına gelmektedir. Diğer yandan, bu rakam ülkenin 2025-2027 Göç Planı ile uyumludur.

(Bilgi için: [Notice – Supplementary Information for the 2025-2027 Immigration Levels Plan - Canada.ca](https://www150.statcan.gc.ca/n1/pub/28-661-x/2025001/article/00001-eng.htm))

Coğrafi yapısından dolayı nüfusun dağınık olduğu Kanada'da kentleşme oranı yüksektir. Dört Kanadalıdan üçü ülkedeki 41 büyük kentten birinde yaşamaktadır. Kanada, dünyanın nüfus yoğunluğu en düşük olan ülkelerinden biridir. Buna karşılık ülke, dünyada kentleşme oranının en yüksek olduğu ülkelerden biridir. Ülke nüfusunun yaklaşık %85'lik kısmı 350 kilometre uzunluğundaki ABD sınırı boyunca yaşamaktadır. Ülkenin orta ve kuzey bölgelerinde de şehirler ve kasabalar olmasına rağmen bunların nüfus yoğunluğu oldukça düşüktür.

Kanada İstatistik Kurumu'na göre ülkede nüfus yoğunluğu kilometre kare başına 4,2 kişidir. 2022 yılı itibarı ile Toronto, 6,7 milyon nüfusu ile ülkenin en büyük kentidir. Montreal (4,4 milyon), Vancouver (2,8 milyon), Calgary (1,6 milyon), Ottawa (1,5 milyon) ve Edmonton (1,5 milyon) diğer büyük kentlerdir.

Ülkeye ilk yerleşenler İngiliz ve Fransızlar olmakla beraber ülke nüfusunun kökenleri pek çok farklı ülkeden gelmektedir. Bu kültürel çeşitlilik, 1970'li yılların başından bu yana bir Kanada "ideali" haline gelmiştir.

Yaş ortalaması 40,3'tür. 65 yaş ve üzeri nüfusun toplam nüfustaki payı %18,9'dur.

IMF verilerine göre ülkedeki işsiz sayısının toplam işgücüne oranı 2026 yılında tahmini olarak %6,5'tir. Kanada, işsizlik verileri bakımından dünyada 35. sıradadır.

Kanada İstatistik Kurumu verilerine göre 2026 yılı Nisan ayı itibarı ile işsizlik %6,9'dur (önceki aya göre 0,2 puan artış). İşsiz kişi sayısı Nisan ayında 1.566.000 kişi olmuştur. İş bulma oranı 2026 yılı Nisan ayında %0,1 düşerek %60,5 olmuştur.

2026 yılı Nisan ayı itibarı ile toplam işgücü 21.034.000'dir.

Nisan ayında istihdam oranlarında başlıca yaş grupları arasında çok az değişiklik görülmüştür. Bununla birlikte, işsizlik oranı 15-24 yaş arası gençler arasında (+0,5 puan artışla %14,3'e) ve 25-54 yaş arası erkekler arasında (+0,3 puan artışla %6,1'e) yükseldi.

Quebec'te (-43.000; -0,9%), Newfoundland ve Labrador'da (-5.200; -2,1%), Saskatchewan'da (-4.000; -0,6%) ve New Brunswick'te (-2.700; -0,7%) daha az kişi istihdam edilmiş, Ontario'da istihdam artmıştır (+42.000; +0,5%). Diğer bölgelerde ise çok az değişiklik olmuştur.

Çalışanların ortalama saatlik ücretleri, 2026 yılı Mart ayındaki %4,7'lik büyümenin ardından, Nisan ayında yıllık bazda %4,5 (1,64 dolar) artışla 37,77 dolara yükselmiştir.

Özel sektör çalışanlarının sayısı 2026 yılı Nisan ayında önceki yıla göre 91.000 kişi (%0,7) artarken, serbest meslek sahiplerinin sayısı 55.000 kişi (%2) azalmıştır. Kamu sektörü çalışanlarının sayısında söz konusu dönemde önemli bir değişiklik olmamıştır.

Doğal Kaynaklar ve Çevre

Uranyum, demir, nikel, çinko, bakır, asbest, kadmiyum, alüminyum, altın, kurşun, molibden, potas, kobalt, gümüş, kereste, tuz, kömür, petrol, doğal gaz başlıca doğal kaynaklarıdır.

Başta British Columbia ve Quebec olmak üzere Kanada'nın tüm bölgelerinde madencilik ve ormancılık çok büyük önem taşımaktadır. Ülkenin üç ana bölgesi ve Prens Edward Adası'nda birincil tarımsal faaliyetler de önemli yer tutmaktadır.

Kanada, topraklarının %46'sı ormanlarla kaplı bir ülkedir. Ladin en yaygın ağaç türüdür. Ülke dünyanın en büyük kereste, odun hamuru ve gazete kağıdı ihracatçısıdır. Ormancılık sanayi geleneksel olarak ABD inşaat ve basın sektörlerine aşırı derecede bağımlı olup, bu sektörlerdeki gelişmelerden şiddetle etkilenmektedir. Ham ağaçların üçte birinden fazlası British Columbia'da kesilmekle beraber kerestenin büyük kısmı Ontario, Quebec ve kısmen de New Brunswick'te üretilmektedir

Özellikle Alberta olmak üzere tüm Batı Kanada'da büyük miktarlarda petrol ve doğal gaz rezervleri bulunmaktadır. Ayrıca Atlantik kıyısında birkaç tane açık deniz petrol çıkarma tesisi bulunmaktadır.

Diğer taraftan British Columbia, Manitoba ve Quebec bölgelerinde nehirler önemli bir hidro-elektrik kaynağı olarak kullanılmaktadır.

Kanada maden, mineraller bakımından da dünyanın en zengin ülkelerinden biridir. Dünyanın en büyük potas üreticisidir. 2009 yılına kadar dünyanın en büyük uranyum üreticisi olan Kanada, bu yıldan sonra Kazakistan'ın devreye girmesiyle dünya uranyum üretiminde de 2. sırada yer almıştır. Bunların haricinde kömür, nikel, titanyum konsantresi, alüminyum, demir cevheri, çinko, bakır, altın, kurşun, molibden ve elmas üretiminde de dünyanın sayılı ülkeleri arasındadır.

EIA verilerine göre Kanada, 2023 yılında Kanada 6 milyon varil/günlük ham petrol üretimi ile 117 ülke arasında %6 pay ile 4. sıradadır. 2023 yılında Kanada 194 milyar m³/yıllık doğal gaz üretimi ile 97 ülke arasında %5 pay ile 5. sıradadır.

Kanada toprakları ve su kaynaklarının %12'lik kısmı, kanun gereği federal ve bölgesel hükümetler tarafından milli park, bölgesel park, vahşi yaşam alanı veya ekolojik rezerv olarak korunmaktadır. Ayrıca doğal kaynakların tüketilmesini engellemek amacıyla, hükümet tarafından finanse edilen belirli geri dönüşüm ve doğal hayatın yenilenmesi programları uygulanmaktadır.

Öte yandan Kanada, 15 Aralık 2011 tarihinde Kyoto Protokolü'nden ayrıldığını bildirmiş olup, böylece, 1997'de imzalanan ve 2005'te yürürlüğe giren bu anlaşmadan resmen çekilen ilk ülke olmuştur. 15 Aralık 2012 tarihi itibarı ile yürürlüğe giren çekilme kararının gerekçesi olarak Kanada; hedeflenen sera gazı salınım değerlerine ulaşamadığı için yaklaşık 14 milyar dolar ceza ile karşı karşıya kalınması ve dünya sera gazı salınımında başı çekenlerin (ABD ve Çin) protokolde yer almamasını gerekçe göstermiştir. Kyoto Protokolü gereği Kanada, 2012'de gaz salımını 1990'daki seviyesine göre %6 oranında azaltmak zorunda bulunuyordu.

Önemli bir enerji üreticisi olan Kanada'nın protokolden çıkma kararında özellikle konvansiyonel petrol çıkarma tekniklerine kıyasla üç kat daha fazla sera gazı salınımına yol açan Alberta'daki petrol çıkarma sektörünün de etkisi olduğu ifade edilmektedir.

2. GENEL EKONOMİK DURUM

Temel Ekonomik Göstergeler

	2024	2025	2026*	2027*	2028*	2029*	2030*	2031*
GSYİH (Nominal Fiyatlar milyar \$)	2.270	2.320	2.507	2.640	2.759	2.882	3.008	3.139
GSYİH Büyüme (Reel Fiyatlar-%)	2,0	1,7	1,5	1,9	1,7	1,7	1,7	1,8
Kişi Başına Düşen Milli Gelir (Nominal Fiyatlar- \$)	55.209	55.765	60.305	63.468	66.123	68.607	71.028	73.536
Tüketici Fiyat Enflasyonu (ort, %)	2,4	2,1	2,5	2,1	2,0	2,0	2,0	2,0
Cari İşlemler Dengesinin GSYİH'ya Oranı (%)	-0,5	-0,9	-0,2	-0,3	-0,4	-0,3	-0,2	-
İşsizliğin Toplam İşgücüne Oranı (%)	6,4	6,9	6,5	6,3	6,2	6,1	6,0	6,0
Nüfus (milyon)	41,12	41,6	41,58	41,6	41,73	42,01	42,35	42,69
Devletin Genel Toplam Borçlanmasının GSYİH'ya Oranı (%)	110	113,5	110,7	109,5	108,1	106,7	105,2	103,5

Kaynak: IMF-Nisan 2026

*: Tahmin

Ekonomik İşbirliği ve Kalkınma Örgütü (OECD) ve G8 üyesi olan Kanada, dünyanın en zengin ekonomilerinden biridir. Kanada, dünya petrol ihracatında dördüncü sıradadır. Sanayileşmiş diğer ekonomilerden farklı olarak Kanada ekonomisinde, ağaç ve petrol sanayi önemli bir yere sahiptir. Ülke aynı zamanda güney Ontario merkezli, özellikle otomobil ağırlıklı bir imalat endüstrisine de sahiptir.

Kanada hizmet sektörü temelli, yüksek gelirli bir ekonomidir. Geniş yüzölçümüne rağmen düşük nüfuslu bir tüketim pazarı olan ülkenin nüfusu yaşlanmaktadır.

Doğal kaynaklar, ülke ekonomisinin gelişmesinde kilit bir rol oynamış olmakla beraber, toplam ekonomik faaliyetlerin %70'i ve istihdamın %75'ini oluşturan hizmetler sektörüyle Kanada ekonomisi oldukça çeşitlenmiştir.

British Columbia ve Alberta eyaletleri için çok büyük önem taşıyan doğal kaynaklar ticari dengenin önemli bir unsurudur.

IMF tahminlerine göre Kanada 2026 yılı itibarıyla 2,5 trilyon dolarlık GSYİH ile 190 ülke arasında dünyanın 11. büyük ekonomisidir. Kanada, 2026 yılında 60.305 dolarlık kişi başına düşen milli gelir ile dünyada 21. sırada yer almaktadır.

Kanada ekonomisi ABD'ye derin entegrasyonu ve ABD'nin son dönemde ticaret politikalarındaki belirsizlikler nedeni ile ekonomisinde önemli zorluklarla karşılaşmaya devam

etmektedir. 2026 yılında zayıflayan iç talep, yavaşlayan nüfus artış hızı ve Amerikan ekonomisinin görünümü büyümeyi yavaşlatmaktadır. İran'daki çatışma nedeniyle yükselen petrol fiyatları bir yandan ihracat gelirlerini ve milli geliri artırırken diğer yandan da enflasyonu yükseltip reel hane halkı gelirleri üzerinde yük oluşturmaktadır. Gümrük vergilerine ilişkin ve jeopolitik belirsizlikler yatırımları olumsuz etkileyecektir. Kanada, ABD'nin gümrük vergilerini daha fazla artırmasını önleyecek bir anlaşmaya henüz varamamıştır. Bu nedenle gümrük vergisi belirsizliğinin 2026-2027 yılları arasında da devam etmesi beklenmektedir.

IMF verilerine göre 2026 yılında %1,5 oranında artması beklenen GSYİH'nın, 2027 yılında %1,9 oranında artacağı tahmin edilmektedir. 2026 yılında %2,5 olan tüketici fiyatlarına göre yıllık ortalama enflasyon oranının 2026 yılında da %2,1 olacağı tahmin edilmektedir.

Kanada, Kuzey Amerika pazarı ile hızla gelişen Asya ekonomileri arasında bir köprü görevi gören stratejik pozisyona sahiptir. ABD ve Meksika ile gerçekleştirilen Kuzey Amerika Serbest Ticaret Alanı (NAFTA)¹ sayesinde 443 milyonu aşan bir tüketici kitlesine ulaşma imkanı sağlamanın yanı sıra ülke, güvenli iş ve yatırım ortamı ile de dünyanın önde gelen en dinamik ekonomilerinden biri olarak değerlendirilmektedir. Kanada'da CUSMA olarak anılmaya başlanan anlaşma, özellikle ABD'nin Kanada menşeli demir-çelik ürünlerine uyguladığı gümrük vergilerinin kaldırılması bakımından önem taşımaktadır.

ABD'nin hem Kanada hem de Meksika ile ikili ticaret açığı CUSMA'nın yürürlüğe girmesinden bu yana genişlemiştir. 1 Temmuz 2026'da tamamlanması planlanan Anlaşmanın yenilenmesiyle ilgili belirsizlik, beklentilere ilişkin aşağı yönlü riskler oluşturmaktadır. Uzun süren müzakereler veya ABD'nin anlaşmadan çekilmesi, Kanada için büyüme beklentilerini olumsuz etkileyecektir.

ABD ile ticaret savaşı Kanada'nın ekonomik görünümü için en önemli tehdittir. ABD Yüksek Mahkemesi'nin, Şubat 2026'da Trump yönetiminin CUSMA'ya uymayan, Kanada mallarına uygulamaya başladığı %35'lik genel gümrük vergisini iptal etmesine rağmen, Trump yönetimi, 122. Madde kapsamında %10'luk genel bir gümrük vergisini hızla yeniden yürürlüğe koymuştur.

Kanada, ABD ile bir anlaşma arayışındadır. Buna karşılık, ABD yönetimi süt ürünleri tedarik yönetim sisteminde değişiklikler ve metal ve otomobillerde daha yüksek ABD içeriği eşikleri gibi tavizler talep etmektedir. Kanada, Dijital Hizmet Vergisi (DST) ve ABD mallarına uygulanan bazı misilleme tarifelerini kaldırmıştır. Bununla birlikte, Kanada yönetiminin otomotiv ve metaller gibi kritik sektörleri korumaya devam etmesi ve kritik mineraller, savunma ve yurtdışı yatırımlar gibi alanlarda tavizler sunması beklenmektedir.

2026 yılında %0,22 oranında açık vereceği tahmin edilen cari işlemler dengesinin GSYİH'ya oranının, 2027 yılında da %0,35 oranında açık vermesi beklenmektedir.

¹ NAFTA, ABD, Meksika ve Kanada arasında yapılan görüşmeler neticesinde revize edilmiştir. Anlaşma, Kanada-ABD-Meksika Anlaşması (CUSMA - Canada, the United States, Mexico Agreement) adını taşıyacak olup, 30 Kasım 2018 tarihinde Buenos Aires'teki G20 Zirvesinde ülke devlet başkanları tarafından imzalanmış, 1 Temmuz 2020 tarihinde yürürlüğe girmiştir.

2026 yılında %111 olacağı tahmin edilen devletin genel net borcunun GSYİH'ya oranının, 2027 yılında %109 olması beklenmektedir.

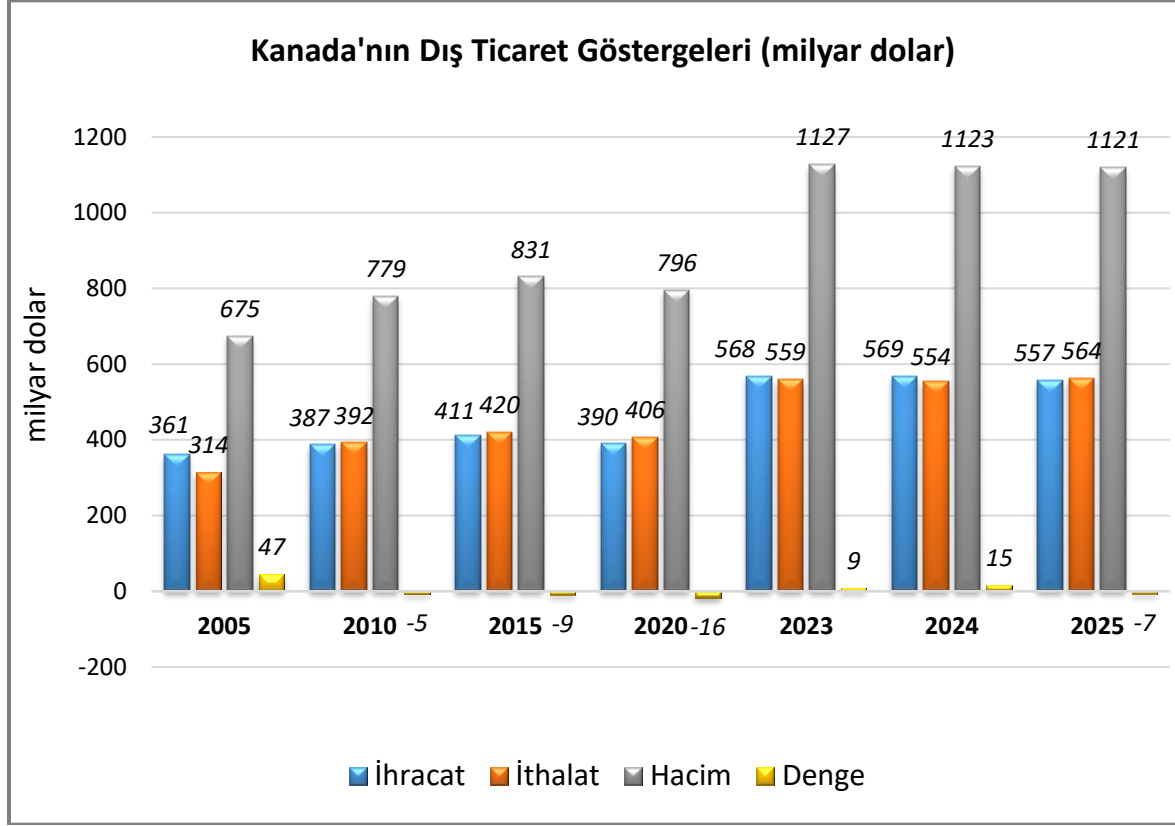
Kanada, 2023 yılında 50 milyar dolar ile doğrudan yabancı yatırım çeken ülkeler arasında 6. sıradadır.

2021-2023 döneminde toplam doğrudan yabancı yatırım miktarı 157 milyar dolar olan Kanada, 2023 yılında 1,67 trilyon dolarlık toplam yabancı sermaye stoku ile dünyada 7. sıradadır.

Kritik minerallere ve yenilenebilir enerji teknolojilerine yönelik artan talep, ülkede yatırımları bu alanlara yönlendirecektir.

3. DIŐ TİCARET

Genel Durum



Kaynak: Trademap-Kanada verileri

2025 yılında Kanada'nın dünyaya ihracatı %2,2 azalarak 557 milyar dolar olmuŐtur. Ülkenin dünyadan 2025 yılı ithalatı ise %1,7 artarak 564 milyar dolar olmuŐtur. Ülkenin dıŐ ticaretinde 2025 yılında 7 milyar dolarlık açık bulunmaktadır.

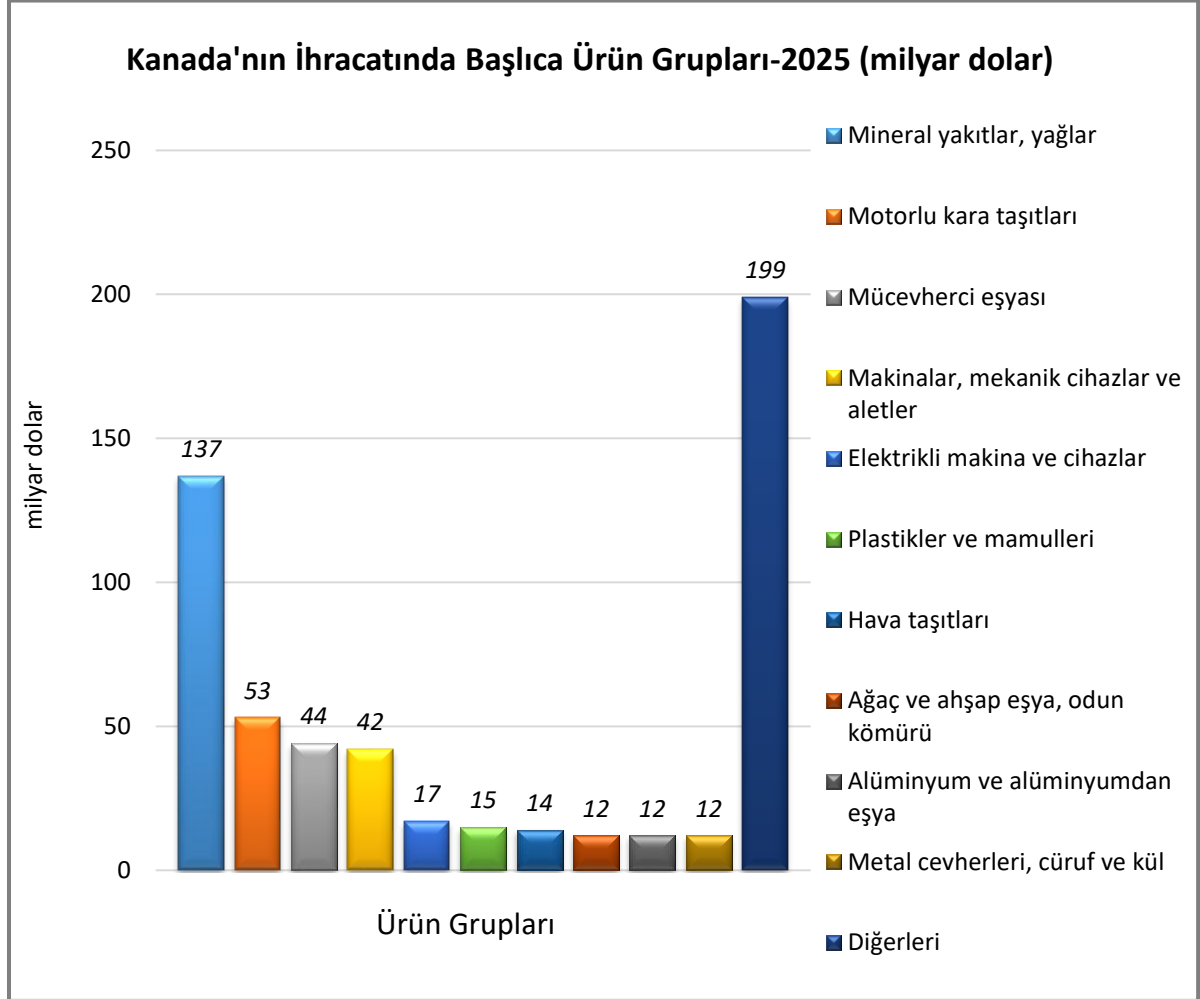
Ülkenin dünyaya ihracatında en önemli ürün grupları sırasıyla mineral yakıtlar, yağlar, motorlu kara taşıtları, mücevherci eşyası, makinalar, mekanik cihazlar ve aletler, elektrikli makina ve cihazlar, plastikler ve mamulleri, hava taşıtları, ağaç ve ahŐap eşya, odun kömürü, alüminyum ve alüminyumdan eşya, metal, cevherleri, cüruf ve küldür.

Ülkenin dünyadan ithalatında en önemli ürün grupları sırasıyla makinalar, mekanik cihazlar ve aletler, motorlu kara taşıtları, elektrikli makina ve cihazlar, mineral yakıtlar, yağlar, mücevherci eşyası, plastikler ve mamulleri, eczacılık ürünleri, optik, fotoğraf, ölçü, tıbbi alet ve cihazlar, demir veya çelikten eşya, mobilyalar, aydınlatma, cihazları, prefabrik yapılarıdır.

ABD, Kanada'nın ihracatında %73 pay ile en önemli pazardır. Ülkenin ihracatında olduđu gibi ithalatında da ABD en önemli ülkedir. 2025 yılı ithalatının %46'sı ABD'den gerçekleştirilmiŐtir. Ülkenin ABD'ye bağımlı bir dıŐ ticaret yapısı bulunmaktadır. İhracatta pazar çeŐitlendirmesinin sađlanması hedeflenmektedir.

Başlıca Ürünler İtibarı ile Dış Ticaret

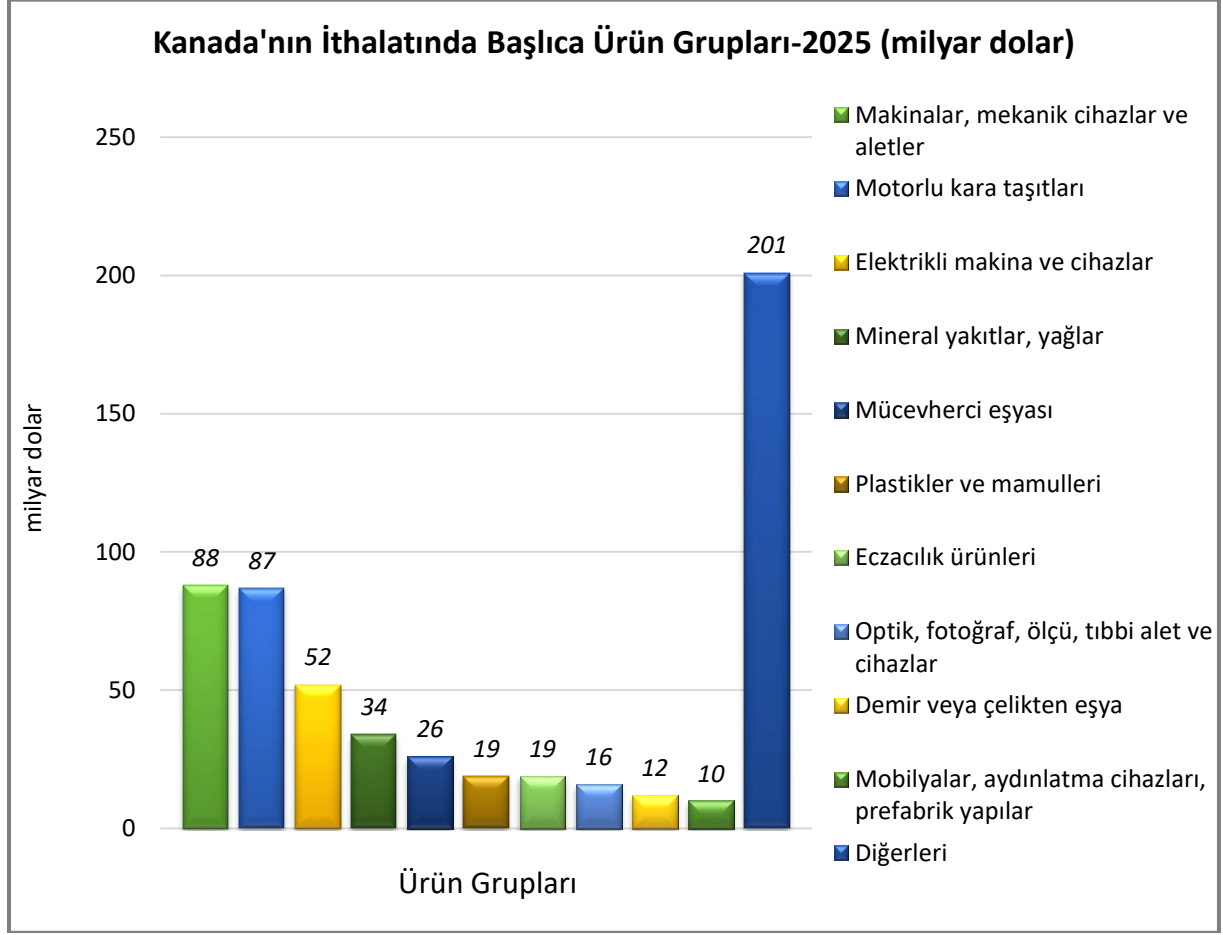
İhracat



Kaynak: Trademap-Kanada verileri

[Detaylı tablo için tıklayınız](#)

İthalat

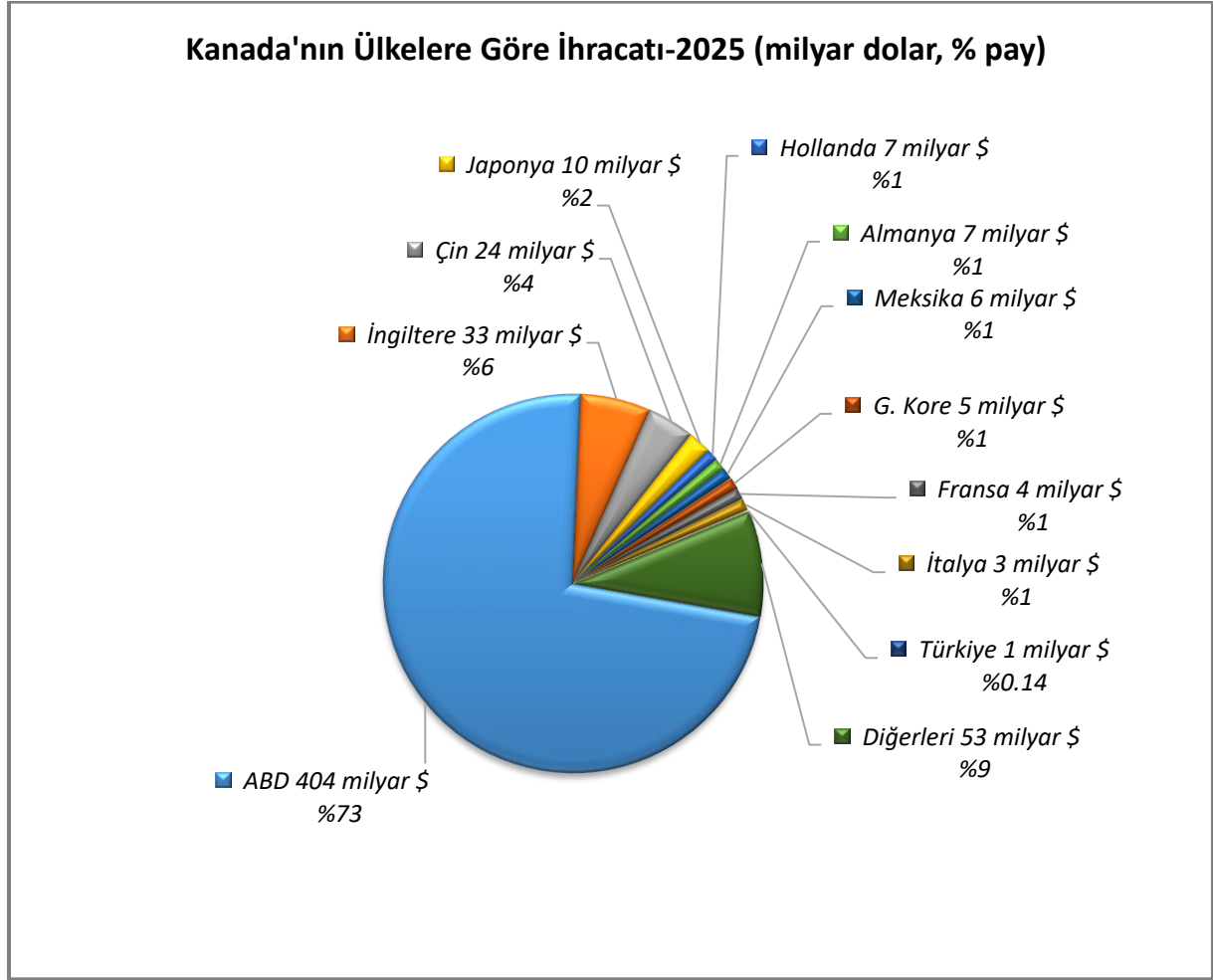


Kaynak: Trademap-Kanada verileri

[Detaylı tablo için tıklayınız](#)

Başlıca Ülkeler İtibarı ile Dış Ticaret

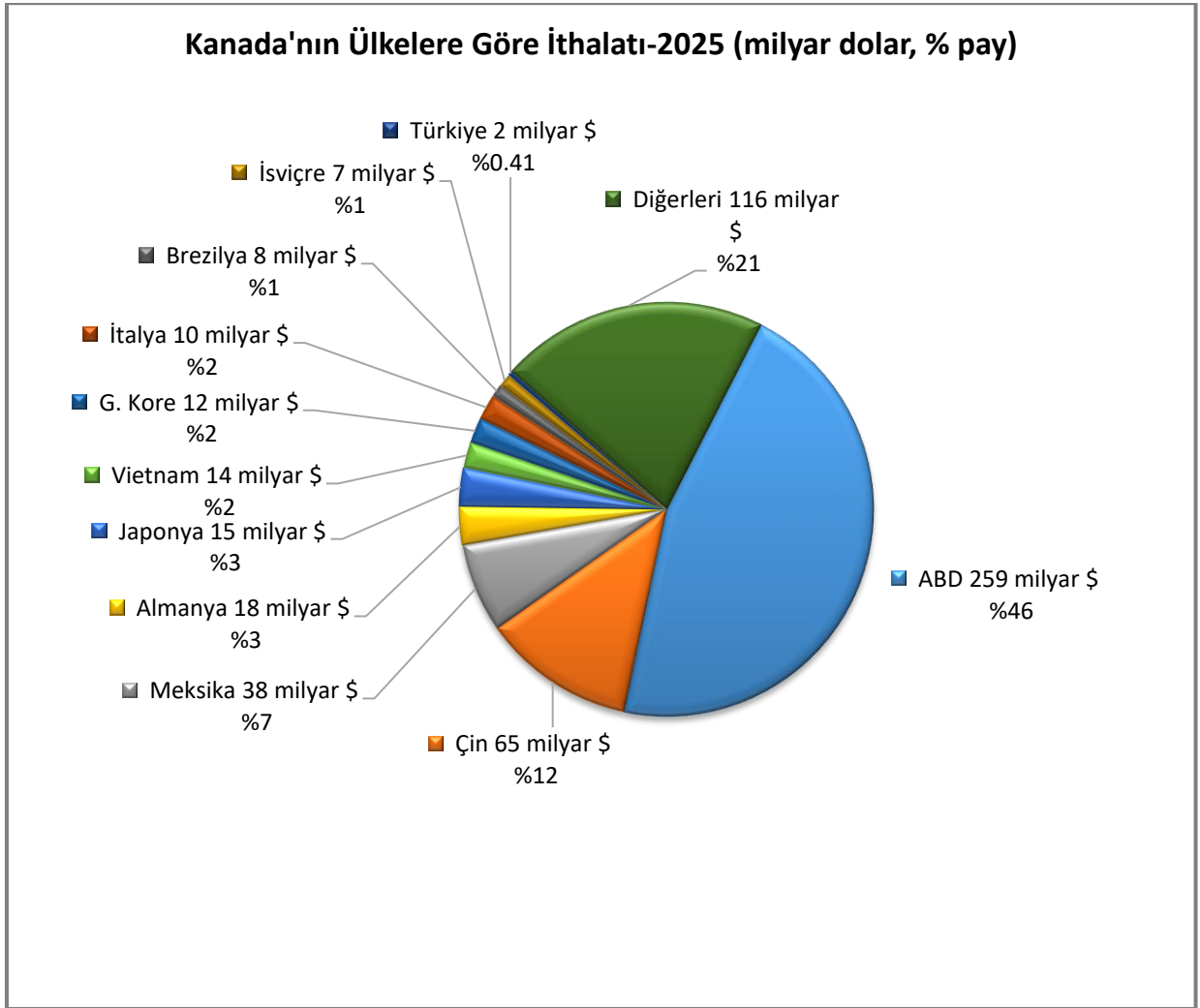
İhracat



Kaynak: Trademap-Kanada verileri

[Detaylı tablo için tıklayınız](#)

İthalat



Kaynak: Trademap-Kanada verileri

[Detaylı tablo için tıklayınız](#)

4. DOĞRUDAN YABANCI YATIRIMLAR

Doğrudan Yabancı Yatırımların Görünümü

İmalattan bilgi ve iletişim teknolojilerine, gıda işlemeden yenilenebilir enerjiye kadar pek çok sektörde dünyanın önde gelen firmaları Kanada’da yatırım yapmaktadır.

UNCTAD (<https://unctadstat.unctad.org/>) verilerine göre 2024 yılı itibarıyla ülkedeki doğrudan yabancı yatırım stoku 1,82 trilyon dolardır. 2024 yılında ülkeye 64,1 milyar dolar tutarında (2023 yılında 46,5 milyar dolar) doğrudan yabancı yatırım akışı olmuştur.

UNCTAD verilerine göre 2024 yılında ülke dışına çıkan doğrudan yatırım akışı ise 86 milyar dolardır (2023 yılında 93,3 milyar dolar). Kanada’nın ülke dışındaki doğrudan yatırım stoku ise 2024 yılı itibarıyla 2,79 trilyon dolardır.

Doğrudan Yabancı Yatırım Projeksiyonu

	2025*	2026*	2027*	2028*	2029*	2030*
Ülke dışından gelen doğrudan yatırım (milyon \$)	34.764	29.664	41.834	58.490	70.089	69.502
Ülke dışından gelen doğrudan yatırımın GSYİH ya oranı (%)	1,50	1,20	1,60	2,10	2,30	2,20
Ülke dışından gelen doğrudan yatırım stoku (milyon \$)	2.093.560	2.122.328	2.162.619	2.218.756	2.286.257	2.352.712
Ülke dışına giden doğrudan yatırım (milyon \$)	-101.540	-107.530	-113.740	-121.500	-132.864	-139.005
Ülke dışına yapılan doğrudan yatırım stoku (milyon \$)	3.092.272	3.196.555	3.306.100	3.422.713	3.550.672	3.683.583

(*) Tahmini Veriler

Kaynak: The Economist Intelligence Unit

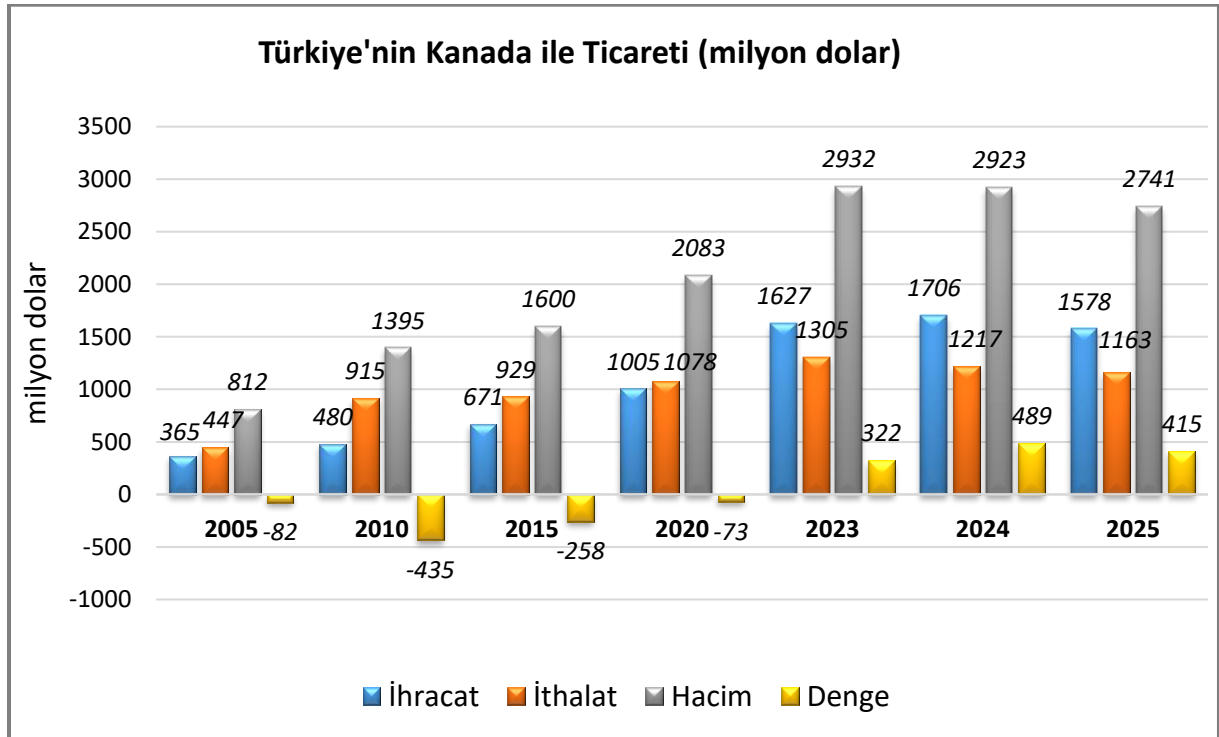
5. TÜRKİYE İLE TİCARET

Genel Durum

Türkiye'nin 2025 yılında Kanada'ya ihracatı önceki yıla göre %7,5 azalırken, ülkeden ithalatı ise %4,4 azalmıştır.

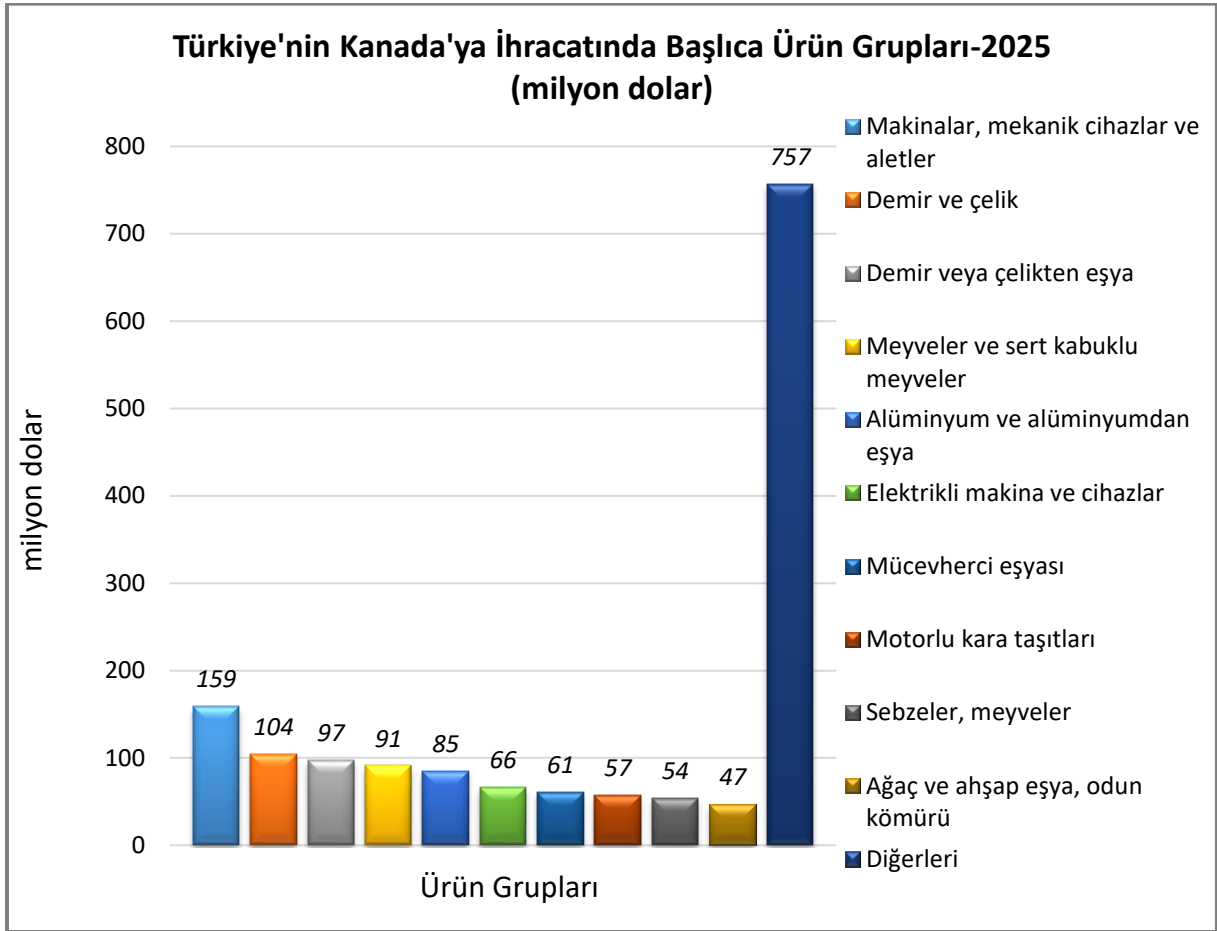
Kanada'dan ithalatımızda ülkemizin genel ithalat yapısına paralel bir yapı gözlemlenmekte olup, genellikle ham madde ve yarı mamul ürünler ön plana çıkmaktadır.

Türkiye-Kanada Dış Ticareti



Kaynak: Trademap-Türkiye verileri

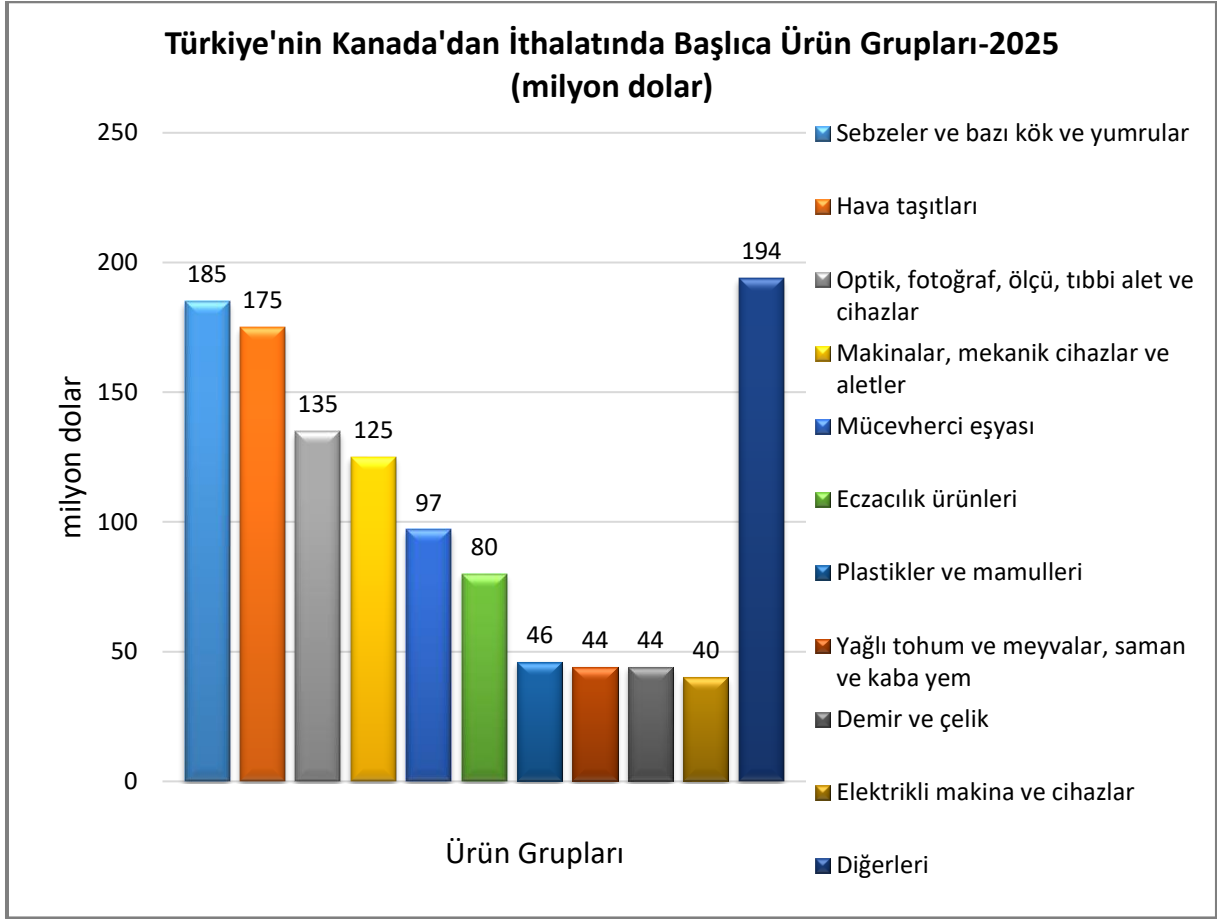
Türkiye'nin Kanada'ya İhracatında Başlıca Ürünler



Kaynak: Trademap-Türkiye verileri

[Detaylı tablo için tıklayınız](#)

Türkiye'nin Kanada'dan İthalatında Başlıca Ürünler



Kaynak: Trademap-Türkiye verileri

[Detaylı tablo için tıklayınız](#)

Yatırım İlişkileri

TCMB verilerine göre 2024 yılında Türkiye'nin yurtdışına gerçekleştirdiği 7 milyar dolar değerindeki toplam doğrudan yatırımda, Kanada 71 milyon dolar ile 48. sıradadır. 2024 yılı itibarıyla yurtdışından Türkiye'ye gelen 7 milyar dolar değerindeki toplam doğrudan yatırımda Kanada 2 milyon dolar ile 42. sıradadır.

EKLER:

EK-1: Kanada'nın İhracatında Başlıca Ürünler (bin dolar)

Sıra	GTİP	ÜRÜNLER (ilk 15)	2023	2024	2025	Pay (%, 2025)	Değişim (%, 2024- 2025)
TOPLAM İHRACAT (Diğerleriyle)			568 413 103	569 244 052	556 641 777	100,0	-2,2
1.	2709	Ham petrol (petrol yağları ve bitümenli minerallerden elde edilen yağlar)	99 604 635	107 499 738	100 708 863	18,1	-6,3
2.	7108	Altın (platin kaplamalı altın dahil) (işlenmemiş veya yarı işlenmiş ya da pudra halinde)	20 432 237	27 981 711	38 001 318	6,8	35,8
3.	8703	Otomobiller	37 875 190	31 834 354	29 127 917	5,2	-8,5
4.	2710	Petrol yağları ve bitümenli minerallerden elde edilen yağlar	14 447 760	14 956 316	13 324 588	2,4	-10,9
5.	2711	Petrol gazları ve diğer gazlı hidrokarbonlar	13 472 678	9 873 049	12 607 099	2,3	27,7
6.	8708	Karayolu taşıtları için aksam ve parçalar	13 400 676	13 148 052	12 585 004	2,3	-4,3
7.	8411	Turbojetler, turbopropellerler ve diğer gaz türbinleri	7 333 179	7 730 143	9 742 165	1,8	26,0
8.	8802	Helikopterler, uçaklar vb; uzay araçları (uydular dahil), uzay araçlarını fırlatıcı araçlar ve yörünge-altı araçları	7 613 644	8 748 006	9 102 236	1,6	4,0
9.	1001	Buğday ve mahlut	8 849 597	7 557 091	8 090 466	1,5	7,1
10.	3004	Tedavide veya korunmada kullanılmak üzere hazırlanan ilaçlar (dozlandırılmış)	8 285 135	9 833 202	8 031 364	1,4	-18,3
11.	7601	İşlenmemiş alüminyum	8 080 832	8 275 462	7 464 186	1,3	-9,8
12.	3104	Potashlı mineral veya kimyasal gübreler	8 573 838	5 824 265	6 468 724	1,2	11,1
13.	2601	Demir cevherleri ve konsantreleri	6 630 225	6 388 353	6 061 903	1,1	-5,1
14.	4407	Uzunlamasına kesilmiş, biçilmiş ağaç; kalınlık > 6 mm	6 524 616	6 647 923	6 050 633	1,1	-9,0
15.	8704	Esya taşımaya mahsus motorlu taşıtlar	7 092 619	7 726 085	5 971 881	1,1	-22,7

Kaynak: Trademap-Kanada verileri

EK-2: Kanada'nın İthalatında Başlıca Ürünler (bin dolar)

Sıra	GTİP	ÜRÜNLER (İlk 15)	2023	2024	2025	Pay (% 2025)	Değişim (% 2024- 2025)
TOPLAM İTHALAT (Diğerleriyle)			559 231 481	554 263 254	563 839 464	100,0	1,7
1.	8703	Otomobiller	38 602 612	39 881 862	38 235 149	6,8	-4,1
2.	8704	Eşya taşımaya mahsus motorlu taşıtlar	20 585 208	19 880 682	20 106 975	3,6	1,1
3.	8708	Karayolu taşıtları için aksam ve parçalar	20 221 195	18 746 999	18 478 303	3,3	-1,4
4.	7108	Altın (platin kaplamalı altın dahil) (işlenmemiş veya yarı işlenmiş ya da pudra halinde)	9 528 353	9 603 739	16 392 357	2,9	70,7
5.	2710	Petrol yağları ve bitümenli minerallerden elde edilen yağlar	17 402 439	15 600 649	15 325 307	2,7	-1,8
6.	2709	Ham petrol (petrol yağları ve bitümenli minerallerden elde edilen yağlar)	14 532 727	14 013 713	12 762 242	2,3	-8,9
7.	8517	Telefon cihazları, ses, görüntü veya diğer bilgileri almaya veya vermeye mahsus diğer cihazlar	12 701 008	12 374 175	12 082 801	2,1	-2,4
8.	8471	Otomatik bilgi işlem mak. bunlara ait birimler; manyetik veya optik okuyucular, verileri koda dönüştüren ve işleyen mak.	10 037 877	10 602 288	11 905 221	2,1	12,3
9.	3004	Tedavide veya korunmada kullanılmak üzere hazırlanan ilaçlar (dozlandırılmış)	9 544 790	10 291 439	10 645 946	1,9	3,4
10.	8411	Turbojetler, turbopropellerler ve diğer gaz türbinleri	6 770 064	7 777 865	8 806 240	1,6	13,2
11.	3002	Serum, aşı, toksin vb. ürünler	6 638 794	6 793 721	6 850 722	1,2	0,8
12.	8407	Kıvılcım ile ateşlemeli içten yanmalı doğrusal veya döner pistonlu motorlar (patlamalı motor)	5 031 355	4 664 609	4 918 262	0,9	5,4
13.	9018	Tıpta, cerrahide, dişçilikte ve veterinerlikte kullanılan alet ve cihazlar	3 965 004	4 245 070	4 545 878	0,8	7,1
14.	8544	İzole edilmiş teller, kablolar ve diğer elektrik iletkenler; tek tek kaplanmış liflerden oluşan fiber optik kablolar	4 261 920	4 061 463	4 268 639	0,8	5,1
15.	8481	Musluk, batarya, vana ve valfler	3 907 654	3 920 911	4 074 603	0,7	3,9

Kaynak: Trademap-Kanada verileri

EK-3: Kanada'nın Ülkelere Göre İhracatı (bin dolar)

Sıra	Ülkeler (İlk 15)	2023	2024	2025	Pay (% 2025)	Değişim (%, 2024- 2025)
TOPLAM İHRACAT (Diğerleriyle)		568 413 103	569 244 052	556 641 777	100,0	-2,2
1.	ABD	440 950 420	435 173 063	403 647 790	72,5	-7,2
2.	İngiltere	10 502 812	20 680 842	33 448 584	6,0	61,7
3.	Çin	22 599 346	21 758 972	24 415 090	4,4	12,2
4.	Japonya	11 732 284	10 916 024	10 401 723	1,9	-4,7
5.	Hollanda	5 503 142	5 137 259	6 785 457	1,2	32,1
6.	Almanya	5 206 530	4 937 163	6 544 376	1,2	32,6
7.	Meksika	6 563 728	6 278 202	6 345 293	1,1	1,1
8.	G. Kore	5 151 722	5 561 544	5 055 859	0,9	-9,1
9.	Fransa	3 159 939	3 214 080	3 590 433	0,6	11,7
10.	İtalya	1 993 159	2 390 852	2 802 291	0,5	17,2
11.	Hindistan	3 811 227	3 871 936	2 764 236	0,5	-28,6
12.	Hong Kong	3 606 101	2 687 982	2 705 159	0,5	0,6
13.	Belçika	3 063 811	2 714 482	2 704 769	0,5	-0,4
14.	Avustralya	2 342 249	2 288 004	2 399 637	0,4	4,9
15.	Singapur	1 280 294	1 603 506	2 285 947	0,4	42,6
...
31.	Türkiye	910 211	917 721	793 646	0,14	-13,5

Kaynak: Trademap-Kanada verileri

EK-4: Kanada'nın Ülkelere Göre İthalatı (bin dolar)

Sıra	Ülkeler (İlk 15)	2023	2024	2025	Pay (% 2025)	Değişim (%, 2024- 2025)
TOPLAM İTHALAT (Diğerleriyle)		559 231 481	554 263 254	563 839 464	100,0	1,7
1.	ABD	277 238 741	274 400 049	258 573 515	45,9	-5,8
2.	Çin	66 139 693	64 006 553	64 850 544	11,5	1,3
3.	Meksika	34 194 179	34 292 830	38 180 967	6,8	11,3
4.	Almanya	18 573 921	17 178 291	17 971 330	3,2	4,6
5.	Japonya	15 310 978	15 228 499	15 067 056	2,7	-1,1
6.	Vietnam	9 828 652	10 644 444	13 797 511	2,4	29,6
7.	G. Kore	10 302 727	12 233 905	12 378 946	2,2	1,2
8.	İtalya	9 557 142	8 959 032	9 767 042	1,7	9,0
9.	Brezilya	6 807 295	7 433 825	8 294 596	1,5	11,6
10.	İsviçre	6 291 684	5 429 421	7 416 072	1,3	36,6
11.	Fransa	6 400 842	7 080 620	7 295 372	1,3	3,0
12.	İngiltere	6 989 550	6 926 090	7 115 682	1,3	2,7
13.	Hindistan	5 578 904	5 796 142	6 926 867	1,2	19,5
14.	Tayvan	5 995 659	5 231 783	5 701 380	1,0	9,0
15.	Peru	3 482 508	4 432 118	5 539 976	1,0	25,0
...
28.	Türkiye	2 110 227	2 264 187	2 286 924	0,41	1,0

Kaynak: Trademap-Kanada verileri

Ek-5: Türkiye'nin Kanada'ya İhracatında Başlıca Ürünler (bin dolar)

Sıra	GTİP	ÜRÜNLER (İlk 15)	2023	2024	2025	Pay (%) (2025)	Değişim (%) (2024-2025)
TOPLAM İHRACAT (Diğerleriyle)			1 627 371	1 705 760	1 577 664	100,0	-7,5
1.	7113	Mücevherci eşyası ve aksamı (kıymetli metallerden veya kıymetli metallerle kaplama metallerden)	50 650	48 331	59 727	3,8	23,6
2.	7306	Demir veya çelikten diğer ince ve kalın borular ve içi boş profiller	62 688	56 558	48 532	3,1	-14,2
3.	7604	Aluminyumdan çubuklar ve profiller	32 588	31 858	47 679	3	49,7
4.	8708	Karayolu taşıtları için aksam ve parçalar	47 094	39 245	46 266	2,9	17,9
5.	3004	Tedavide veya korunmada kullanılmak üzere hazırlanan ilaçlar (dozlandırılmış)	15 595	16 734	43 019	2,7	157,1
6.	4411	Ağaçtan veya diğer odunsu maddelerden lif levhalar	42 958	48 667	39 879	2,5	-18,1
7.	7208	Demir veya alaşımsız çelikten yassı hadde ürünleri (genişlik >= 600 mm)	16 529	21 602	35 303	2,2	63,4
8.	7308	Demir veya çelikten inşaat ve inşaat aksamı, inşaatta kullanılmak üzere hazırlanmış demir veya çelikten sac, çubuk, vb.	14 198	21 044	30 696	1,9	45,9
9.	8903	Yatlar ve diğer eğlence ve spor tekneleri; kürekli kayıklar ve kanolar	857	78	29 871	1,9	38196,2
10.	4803	Tuvalet ve yüz temizliği için ince kağıt, havlu veya kağıt peçete vb. Kağıtlar	3 421	28 676	28 368	1,8	-1,1
11.	8544	İzole edilmiş teller, kablolar ve diğer elektrik iletkenler; tek tek kaplanmış liflerden oluşan fiber optik kablolar	27 220	25 635	27 644	1,8	7,8
12.	7216	Demir veya alaşımsız çelikten profiller	51 667	57 034	25 456	1,6	-55,4
13.	8474	Toprak, taş, metal cevheri vb. ayıklama, eleme, tasnif, ayırma, yıkama, kırma, öğütme, yoğurma, kalıplama vb. Makinaları	12 234	14 374	25 398	1,6	76,7
14.	5702	Dokunmuş halılar ve dokumaya elverişli maddelerden diğer yer kaplamaları	25 859	28 104	24 012	1,5	-14,6
15.	1806	Çikolata ve kakao içeren diğer gıda müstahzarları	10 919	11 745	23 413	1,5	99,3

Kaynak: Trademap-Türkiye verileri

Ek-6: Türkiye'nin Kanada'dan İthalatında Başlıca Ürünler (bin dolar)

Sıra	GTİP	ÜRÜNLER (İlk 15)	2023	2024	2025	Pay (%, 2025)	Değişim (%, 2024- 2025)
TOPLAM İTHALAT (Diğerleriyle)			1 304 857	1 216 769	1 162 833	100,0	-4,4
1.	0713	Kuru baklagiller (kabuksuz) (taneleri ikiye ayrılmış)	429 018	301 119	184 637	15,9	-38,7
2.	8802	Helikopterler, uçaklar vb; uzay araçları (uydular dahil), uzay araçlarını fırlatıcı araçlar ve yörünge-altı araçları	84 064	117 424	157 261	13,5	33,9
3.	9013	Sıvı kristalli tertibat, lazerler, diğer optik cihaz ve aletler	20 610	80 068	88 069	7,6	10,0
4.	7106	Gümüş (altın veya platin yaldızlı gümüş dahil) (işlenmemiş veya yarı işlenmiş ya da pudra halinde)	678	10	70 946	6,1	709360
5.	3004	Tedavide veya korunmada kullanılmak üzere hazırlanan ilaçlar (dozlandırılmış)	25 647	37 766	62 855	5,4	66,4
6.	1201	Soya fasulyesi	0	78 003	43 050	3,7	-44,8
7.	7204	Dökme demirin, demirin veya çeliğin döküntü ve hurdaları veya bunların eritilmesi ile elde dilmiş külçeler	86 824	104 023	42 055	3,6	-59,6
8.	3901	Etilen polimerleri (ilk şekillerde)	22 271	16 825	35 568	3,1	111,4
9.	2701	Taşkömürü; taşkömüründen elde edilen briketler, topak vb. katı yakıtlar	46 747	0	31 810	2,7	-
10.	7108	Altın (platin kaplamalı altın dahil) (işlenmemiş veya yarı işlenmiş ya da pudra halinde)	144 063	19 849	24 149	2,1	21,7
11.	8411	Turbojetler, turbopropellerler ve diğer gaz türbinleri	12 680	13 190	20 631	1,8	56,4
12.	3002	Serum, aşı, toksin vb. ürünler	1 718	2 341	16 718	1,4	614,1
13.	4801	Gazete kağıdı (rulo veya tabaka halinde)	19 252	15 554	15 113	1,3	-2,8
14.	3601	Silah barutu	0	57 885	13 051	1,1	-77,5
15.	8477	Kauçuk veya plastiğin işlenmesine veya kauçuk veya plastikten eşyanın imaline mahsus diğer makina ve cihazlar	3 267	4 353	12 697	1,1	191,7

Kaynak: Trademap-Türkiye verileri