

# KATAR ÜLKE PROFİLİ



**T.C.  
Ticaret Bakanlığı  
Uluslararası Anlaşmalar ve Avrupa Birliği Genel  
Müdürlüğü**

## İçindekiler

1. GENEL BİLGİLER .....	2
2. GENEL EKONOMİK DURUM .....	4
3. DIŞ TİCARET.....	6
4. DOĞRUDAN YABANCI YATIRIMLAR.....	10
5. TÜRKİYE ile TİCARET .....	12
EKLER: .....	14

# 1. GENEL BİLGİLER

## Başlıca Sosyal Göstergeler

<b>Devletin Adı</b>	<b>Katar Devleti (State of Qatar)</b>
<b>Başkenti</b>	Doha
<b>Yüzölçümü</b>	11.521 km <sup>2</sup>
<b>Nüfusu</b>	3,19 milyon (2026 tahmini)
<b>Devlet Başkanı</b>	Emir Şeyh Tamim bin Hamad El Thani
<b>Yönetim Biçimi</b>	Emirlik (Mutlak Monarşi)
<b>Resmi Dili</b>	Arapça (İngilizce ikinci dil konumundadır.)
<b>Dini</b>	İslam
<b>Etnik Yapı</b>	%12'si Katarlı Arap, %88'i yabancı (Asya/Güney Asya)
<b>Para Birimi</b>	Katar Riyali (QR)
<b>Uluslararası Telefon Kodu</b>	+ 974

**Üyesi Olduğu Başlıca Uluslararası Kuruluşlar:** ABEDA, ACC, AFESD, AMF, FAO, G-77, GCC, IAEA, IBRD, ICAO, ICC, ICRM, IDA, IDB, IFAD, IFC, IFRCS, IHO, ILO, IMF, IMO, IMSO, Interpol, IOC, IPU, ISO, ITSO, ITU, LAS, MIGA, NAM, OAPEC, OAS (gözlemci), OIC, OPCW, OPEC, PCA, UN, UNCTAD, UNESCO, UNIDO, UNIFIL, UNWTO, UPU, WCO, WFTU, WHO, WIPO, WMO, WTO

## Coğrafi Konum

Katar gerek nüfus gerek yüzölçümü açısından küçük Körfez ülkelerinden bir tanesidir. Arap Yarımadası'nın doğu kıyısında yaklaşık 11.521 km<sup>2</sup>'lik bir alana sahiptir. Kıyı şeridi 550 km, kara sınırı ise 60 km olup, Suudi Arabistan'la komşudur.

## Siyasi ve İdari Yapı

Ülkede Osmanlı egemenliği 1871 yılında başlamış olup, I. Dünya Savaşı sırasında Osmanlı İmparatorluğu'nun Arap Yarımadası'ndan çekilmesiyle birlikte, 1916 yılında Birleşik Krallık ile imzalanan Anlaşmayla Katar'ın savunma ve dışişleri Birleşik Krallık tarafından üstlenilmiştir. Birleşik Krallığın bölgeden çekilmesiyle birlikte Katar Eylül 1971'de bağımsızlığını ilan etmiştir. Katar aynı tarihlerde Birleşmiş Milletlere ve Arap Birliği'ne, 1981 yılında da Körfez İş Birliği Konseyi'ne üye olmuştur.

1995 yılında bir saray darbesiyle ülkenin yönetimi Şeyh Hamad bin Khalifa al Thani'ye geçmiştir. O tarihten bu yana, Katar sosyal ve ekonomik alanlarda reformlar yaparak hızlı bir kalkınma süreci sergilemektedir. Katar Emiri Şeyh Tamim bin Hamad El Thani, 25 Haziran 2013 tarihinde yönetimi babası Şeyh Hamad Bin Khalifa El Thani'den devralmıştır. Katar, anayasal monarşidir. Tüm yetkiler Emir'de toplanmış olup, Bakanlar Kurulu ve Başbakan Emir tarafından atanmaktadır.

## Nüfus ve İşgücü Yapısı

Katar'da yüksek bir nüfus artış hızı görülmekle birlikte, söz konusu oran ülkenin sanayileşme ve yatırım çalışmaları kapsamında özellikle doğalgaz ve altyapı çalışmaları için bu ülkeye gelen yabancıların sayısındaki artıştan kaynaklanmaktadır. Ülkede çalışan yabancıların çoğunluğu Hindistan, Pakistan, Nepal ve Filipinler'den gelmektedir. 2012 yılı itibariyle ülke nüfusu 1.8 milyon olarak görülmektedir. 2026 yılında 3 milyon kişi ile dünyada 128. sırada yer alan Katar nüfusunun 2031 yılında 3 milyon kişi olacağı tahmin edilmektedir. ([Hindistan 1. (1,5 milyar), Türkiye 18. (86 milyon)] (IMF-2026)). Ülke nüfusunun %77'si erkek, % 47,5'i 29 yaşın altındadır. Bu oransızlıklar da yabancı işgücüne bağlı olarak ortaya çıkmaktadır.

Nüfusun %90'ı şehirlerde yaşamaktadır. Başkent Doha nüfusun 45,7'sini, 10 km uzaklıktaki Rayyan ise %36,7'sini barındırmaktadır. Ülkenin işgücü neredeyse tamamıyla yabancı işçilere dayanmaktadır. Katar'da hükümet tarafından sürdürülen çalışmalar ağırlıklı olarak Katarlı işgücünün kalitesinin artırılarak özel sektörde istihdam edilmesini amaçlamaktadır. Bu çerçevede, ülkede faaliyet gösteren çok uluslu şirketlerle birlikte Katarlılar için yoğun mesleki eğitim programları düzenlenmektedir. Diğer taraftan ülkede işgücüne tanınan haklar da Katarlılarla sınırlı kalmaktadır.

Yabancı işgücünün çalışma izinleri İçişleri Bakanlığı'nca düzenlenmektedir. Katar'da çalışan her yabancı için bir kefil zorunludur. Bu nedenle, ülkede iş yapmak isteyen her yabancı şirketin yatırımı için getireceği yabancı çalışanların kefalet işlemlerini kefil / ortağı ile en başta çözmesi gerekmektedir.

İçişleri Bakanlığı'nın ve kefilin kabulü ile yabancı işçinin kefaleti el değiştirebilmektedir. Bununla birlikte, İçişleri Bakanlığı'nın kabulüne bağlı olarak kefil hakkında geçerli bir şikayette bulunan çalışanın kefaleti bir başkasına geçebilir.

Diğer taraftan, ikamet izni içerisinde kefalet yalnızca iki kere değiştirilebilir. Bir yabancının ikamet izni iptal edilirse, kişi Katar'a işçi vizesi ile 2 yıl içerisinde giriş yapamaz.

## Doğal Kaynaklar

Hidrokarbon oldukça önemlidir. Petrol Dukhan ve Qatari'de çıkarılmakta olup Katar Ekonomisi petrol ve doğalgaza dayalıdır. Ülkenin GSYİH'nin %56'sı, ihracat gelirlerinin ise % 89'u petrol ve doğalgaz sektöründen elde edilmektedir. Doğalgaz da ülke için oldukça önemli bir yeraltı kaynağıdır. Dünyanın en büyük 3. doğalgaz rezervine sahip bulunan Katar'ın rezervleri, dünya doğalgaz rezervlerinin %15'ine tekabül etmektedir. Katar'ın doğalgaz üretimini 300 yıl boyunca sürdürdürebileceği tahmin edilmektedir.

EIU tahminlerine göre, Katar'ın İran savaşı nedeniyle ağır şekilde etkilenmesiyle ekonominin 2026'da daralması beklenmektedir. Kuzey Saha LNG genişleme projesinin ilk iki aşamasının gecikmelere uğraması muhtemel görünmektedir.

## 2. GENEL EKONOMİK DURUM

### Temel Ekonomik Göstergeler

	2024	2025	2026*	2027*	2028*	2029*	2030*	2031*
GSYİH (Nominal Fiyatlar milyar \$)	219,16	221,23	217,42	237,03	251	271,46	288,88	305
GSYİH Büyüme (Reel Fiyatlar -%)	2,4	2,8	-8,6	8,6	5,8	7,8	5,9	5
Kişi Başına Düşen Milli Gelir (Nominal Fiyatlar- \$)	69 720	69 680	68 138	73 915	77 882	83 812	88 747	93 232
Tüketici Fiyat Enflasyonu (ort, %)	1,2	0,6	3,9	2,5	2	2	2	2
Cari İşlemler Dengesinin GSYİH'ya Oranı (%)	17,3	14,5	11	9,9	10,3	12,5	13,8	14,4
İşsizliğin Toplam İşgücüne Oranı (%)	-	-	-	-	-	-	-	-
Nüfus (milyon)	3,14	3,18	3,19	3,21	3,22	3,24	3,26	3,27
Devletin Genel Toplam Borçlanmasının GSYİH'ya Oranı (%)	41,3	41,4	43,3	40,9	39,7	37,7	36,5	35,5

\*Tahmini veriler

Kaynak: IMF

Dünyanın en büyük üçüncü doğalgaz rezervlerine sahip ve dünyanın en büyük LNG ihracatçısı konumundaki Katar, 2015 yılına kadar yüksek seyreden petrol ve doğalgaz fiyatları sayesinde hızlı bir ekonomik büyüme trendi yakalamıştır.

IMF verilerine göre ülkenin kişi başına düşen milli gelirinin 2026 yılında 68,138 dolar olduğu tahmin edilmektedir.

2026 yılında cari fiyatlara göre, 217 milyar dolar olacağı tahmin edilen GSYİH'nın 2027 yılında 237 milyar dolar olması beklenmektedir. (IMF-2026)

Katar, cari fiyatlara göre, 2026 yılı itibariyle 190 ülke arasında dünyanın 57. büyük ekonomisidir. [ABD 1. ( 32 trilyon dolar), Türkiye 16. ( 2 trilyon dolar)] (IMF-2026)

2026 yılında sabit fiyatlara göre %8,6 oranında azalması beklenen GSYİH'nin, 2027 yılında %8,6 oranında artacağı tahmin edilmektedir. (IMF-2026)

Cari fiyatlara göre Katar, 2026 yılında 68 138 dolarlık kişi başına düşen milli gelir ile dünyada 16. sırada yer almaktadır. [Lihtenştayn 1. ( 226 809 \$), Türkiye 66. ( 19 018 \$)] (IMF-2026)

2026 yılında %3,9 olan tüketici fiyatlarına göre yıllık ortalama enflasyon oranının 2027 yılında %2,5 olacağı tahmin edilmektedir. (IMF-2026)

2026 yılında %11,05 oranında fazla vereceği tahmin edilen cari işlemler dengesinin GSYİH'ya oranının, 2027 yılında da %9,86 oranında fazla vermesi beklenmektedir. (IMF-2026)

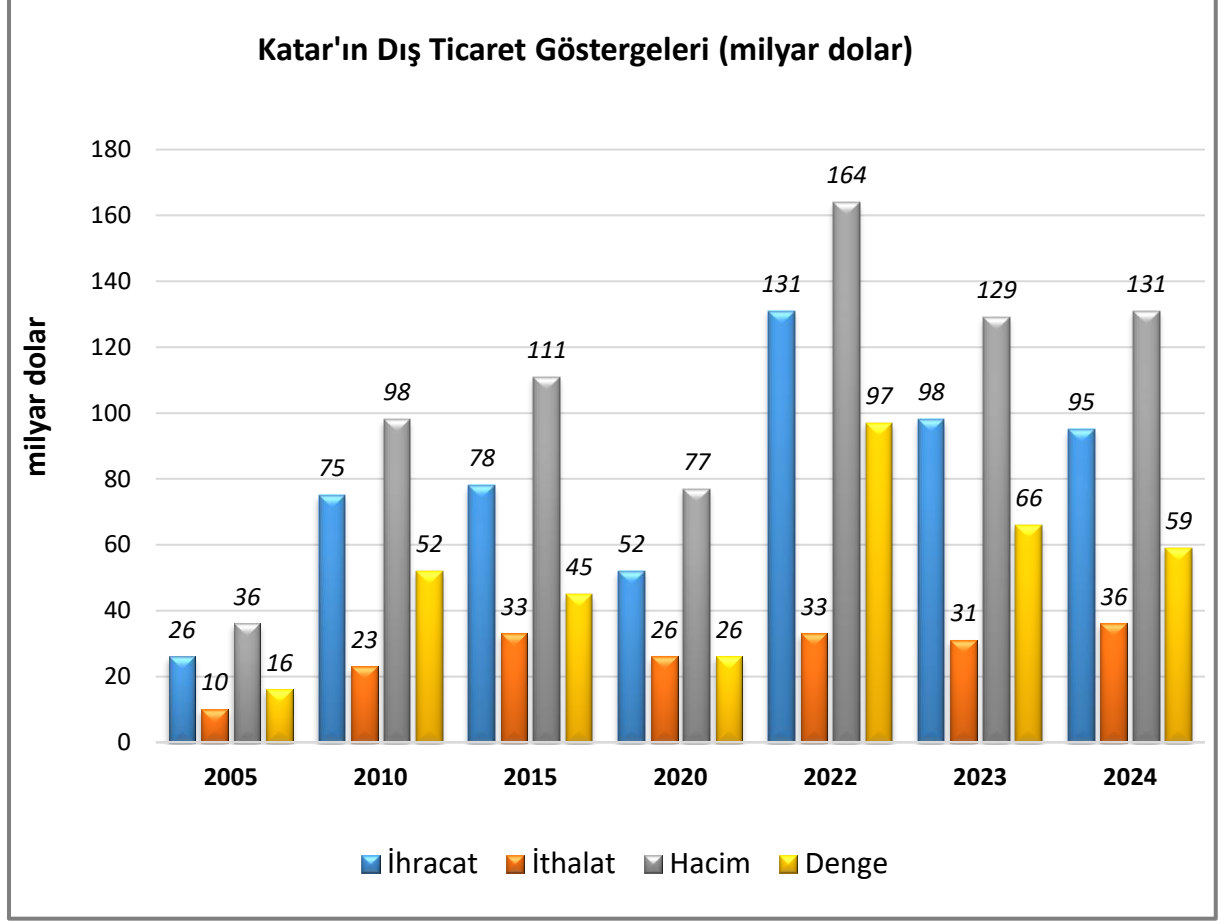
2026 yılında % 43 olacağı tahmin edilen devletin genel net borcunun GSYİH'ya oranının, 2027 yılında % 41 olması beklenmektedir. (IMF-2026)

Katar'ın ekonomisinin, İran savaşı nedeniyle, 2026'da daralması beklenmektedir. Kuzey Saha LNG genişleme projesinin ilk iki aşamasının gecikmelere uğraması muhtemel görünmekte, ancak 2028'den itibaren ekonomideki büyümeye ivme kazandıracağı tahmin edilmektedir. Üçüncü aşama olan Kuzey Saha Batı'nın (NFW) 2030'da devreye girmesi yerine önümüzdeki on yıla ertelenmesini beklenmektedir. Diğer taraftan savaş Katar'ın sıvılaştırılmış doğal gaz (LNG) üretim kapasitesinin yaklaşık %17'sini üç ila beş yıl süreyle devre dışı bırakmıştır. (EIU)

### 3. DIŐ TİCARET

#### Genel Durum

#### Ülkenin Dıő Ticareti



Kaynak: Trademap

Katar dıő ticareti, uluslararası enerji fiyatlarına baėlı olarak Őekillenmektedir. Diėer taraftan, tamamlanmıő veya sũrdũrũlmekte olan petrol ve gaz sektŕrindeki yatırımlar, altyapı geliştirme programı, sanayi, eėitim ve turizm sektŕrindeki yatırımlarla artan ihracat ve ithalata baėlı olarak dıő ticaret hacmi son yıllarda katlanarak geliőmektedir.

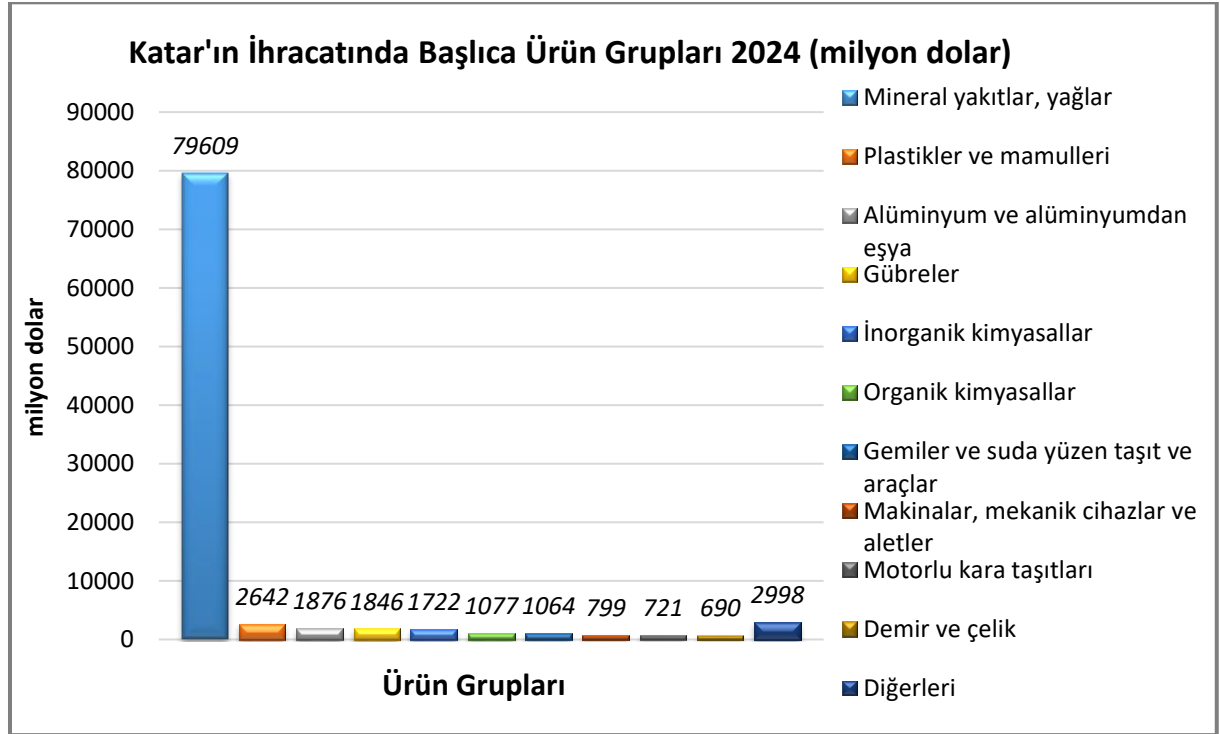
Genel olarak Katar, önemli ölçũde ticaret fazlası vermektedir. Son yıllarda hızla geliően ekonomi ile birlikte, Katar'ın ihracatında ki ana kalem olan enerji kaynaklarının uluslararası piyasa fiyatlarındaki artış dolayısıyla söz konusu ticaret fazlası sũrmektedir. 2024 yılında Trademap verilerine gŕre Katar'ın ihracatı 95 milyar dolar, ithalatı da 36 milyar dolar olarak gerçekteőmiőtir.

Ülkenin dũnyaya ihracatında en önemli ũrũn grupları sırasıyla petrol gazları, ham petrol, petrol yaėları, gũbreler ve etilen polimerlerdir.

Ülkenin dünyadan ithalatında en önemli ürün grupları sırasıyla savunma sanayi ürünleri, mücevherci eşyası, binek otolar, radarlar, telefon cihazları, mobilyalar, inşaat malzemeleri ve gıda ürünleridir.

## Başlıca Ürünler İtibarı ile Dış Ticaret

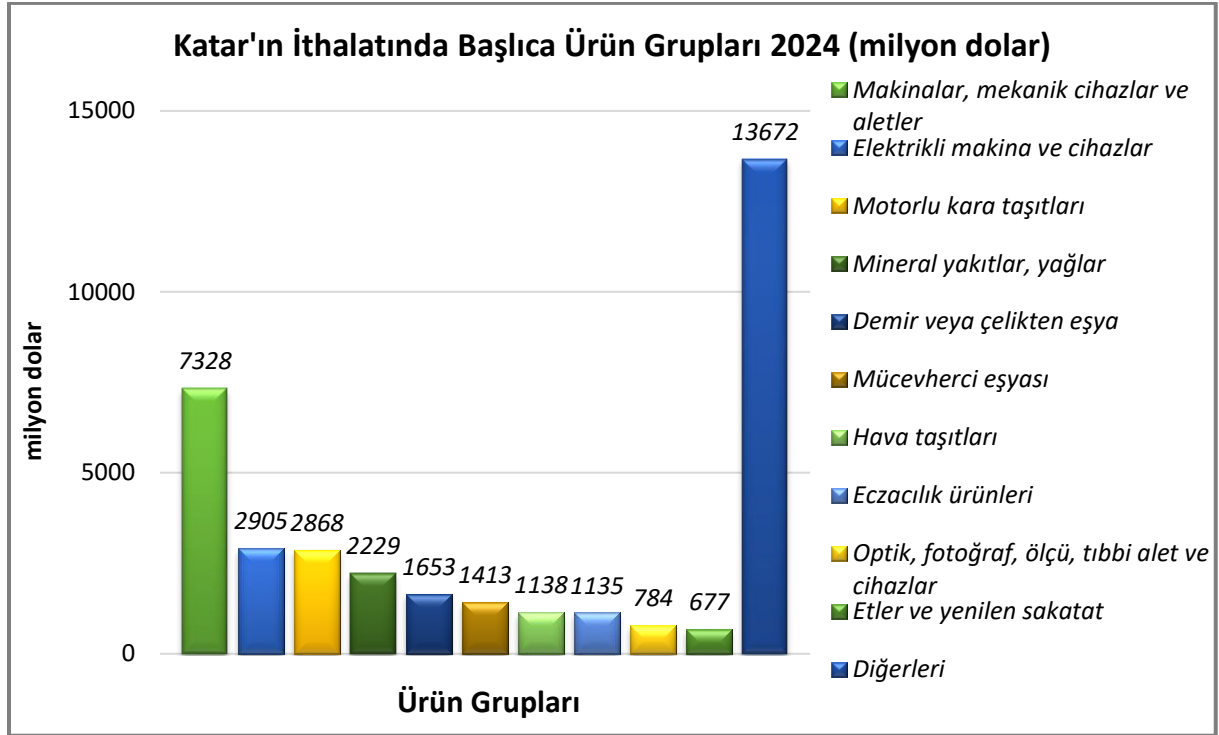
### İhracat



Kaynak:Trademap

[Detaylı tablo için tıklayınız](#)

## İthalat

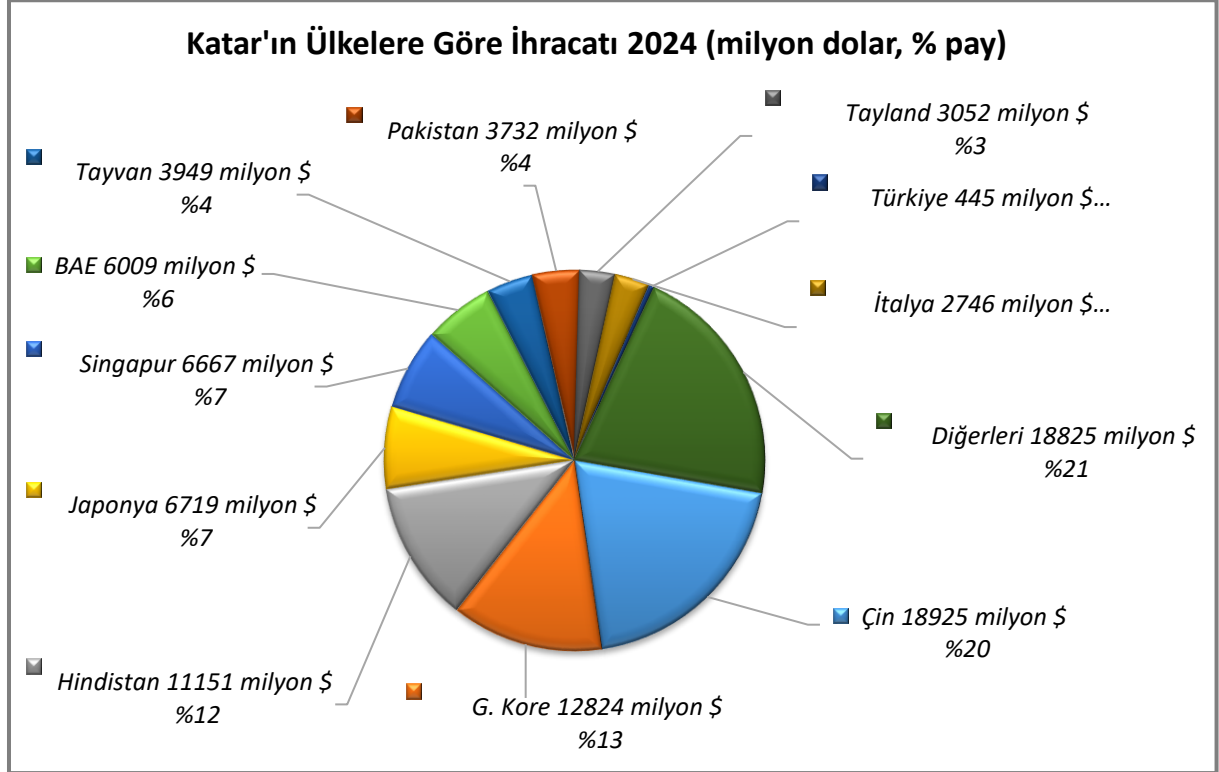


Kaynak:Trademap

[Detaylı tablo için tıklayınız](#)

## Başlıca Ülkeler İtibarı ile Dış Ticaret

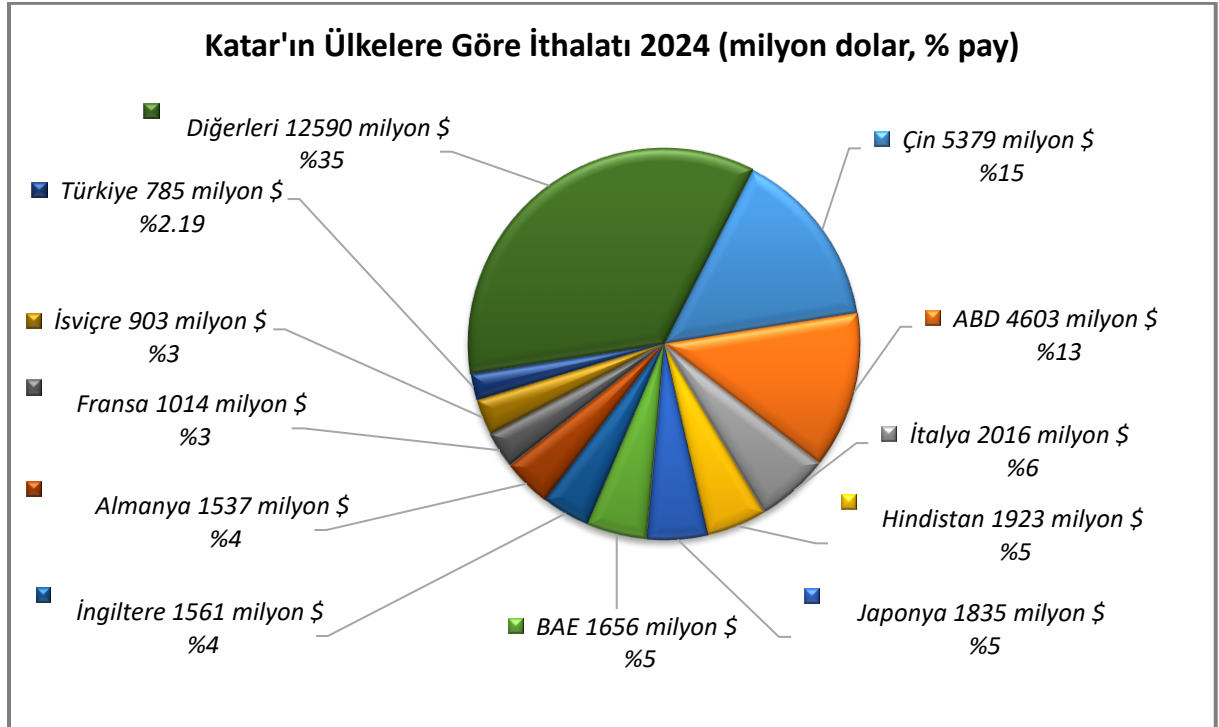
### İhracat



Kaynak:Trademap

[Detaylı tablo için tıklayınız](#)

### İthalat



Kaynak:Trademap

[Detaylı tablo için tıklayınız](#)

## 4. DOĞRUDAN YABANCI YATIRIMLAR

### KATAR İŞ ORTAMI

#### İş Ortamına İlişkin Genel Göstergeler

Katar petrol ve doğal gaz kaynakları bakımından zengin bir ülke olup, dünyadaki üçüncü en büyük doğalgaz rezervine sahiptir. Bu sayede en hızlı büyüyen ve kişi başına milli geliri en yüksek ülkelerden biri konumuna gelmiştir. Diğer taraftan, ekonomi politikası enerji sektörü dışındaki alanlarda da özel sektörün ve yabancı yatırımların geliştirilmesine odaklanmıştır.

- 2022 yılı insani gelişmişlik endeksine göre dünyada 193 ülke arasında Katar 40. sıradadır. (İsviçre 1., Türkiye 45.) (UN-2025)
- 2024 yılı ekonomik serbestlik endeksine göre Katar, dünyada 176 ülke arasında 28. sıradadır. (Singapur 1., Türkiye 102.) (The Heritage Foundation-2025)
- Küresel rekabetçilik açısından 2019 yılı verilerine göre dünyadaki 141 ülke arasında Katar 29. sıradadır. (Singapur 1., Türkiye 61.) (World Economic Forum-2025)
- 2020 verilerine göre iş yapma kolaylığı açısından Katar, dünyada 190 ülke arasında 77. sıradadır. (Yeni Zelanda 1., Türkiye 33.) (Dünya Bankası-2025)

#### Potansiyel Yatırım Alanları

Devletin gaz ve petrol şirketi Qatar Petroleum, ülkenin enerji ve hidrokarbon sektöründe tedarik zincirini yerelleştirmek üzere Tawteen adında bir program başlatmıştır. Bu programın amacı, ülkede sürdürülebilir ve rekabetçi yerel tedarikçilerin oluşmasını ve bu sayede büyümenin artmasına ve ekonominin hidrokarbon bağımlılığının azaltılarak çeşitlenmesine destek olmaktır. Söz konusu program yabancı yatırımcıların da katılımına açık olup, dijital teknolojiler, mühendislik hizmetleri, bakım onarım işleri, su altı işleri, kimyasal ve metaller, hafif ekipman bu program kapsamında yatırım yapılabilecek alanlardandır. Program dahilindeki fırsatlara ve katılım şartlarına ilişkin bilgilere [www.tawteen.com.qa](http://www.tawteen.com.qa) ulaşılabilmektedir.

Diğer taraftan, dünyayı etkisine alan salgının etkilerinin azalması sonrasında, ülkede devam eden büyük inşaat projeleriyle, artan nüfusla ve Körfez ülkeleri ile yaşanan diplomatik kriz nedeniyle geleneksel olarak bu ülkelerden temin edilen ürünlerin piyasaya girmesinin zorlaşması ile de bağlantılı olarak özellikle:

- hızlı tüketim malları üretimi (kâğıt, plastik ürünleri, temizlik malzemeleri)
- gıda ürünleri üretimi (süt ürünleri, temel gıda maddeleri)
- tarım sektörü (seracılık, kümes hayvancılığı, kültür balıkçılığı, yem üretimi)
- HORECA sektörü
- sağlık sektörü,
- yapısal çelik imalatı,
- polimer bazlı üretim yapılan alt sanayi kolları,

- alüminyum bazlı alt sanayi kolları
- eğitim sektörü,
- bilgi teknolojileri ve yazılım sektörü

Katar'da yatırım yapılabilecek alanlar olarak ortaya çıkmaktadır.

### Doğrudan Yabancı Yatırım Verileri

	2024	2025*	2026*	2027*	2028*	2029*	2030*
Ülke dışından gelen doğrudan yatırım (milyon \$)	460,20	583,51	912,70	1 332,34	1 657,96	1 485,26	1 532,79
Ülke dışından gelen doğrudan yatırımın GSYİH ya oranı (%)	0,21	0,30	0,43	0,50	0,60	0,50	0,50
Ülke dışından gelen doğrudan yatırım stoku (milyon \$)	27 830,20	28 413,71	29 326,40	30 658,74	32 316,70	33 801,96	35 334,75
Ülke dışına giden doğrudan yatırım (milyon \$)	- 1 563,00	- 2 171,73	- 3 060,44	- 4 458,19	- 6 009,81	- 8 655,14	- 8 890,16
Ülke dışına yapılan doğrudan yatırım stoku (milyon \$)	73 945,60	76 524,55	80 264,03	85 686,27	93 548,52	104 948,79	105 000,00

\*Tahmin

Kaynak: EIU- Economist Intelligence Unit

Türkiye'nin 2024 yılında yurtdışına gerçekleştirdiği 7 milyar dolar değerindeki toplam yurtdışı doğrudan yatırımında, Katar 10 milyon dolar ile 39. sıradadır. (ABD 1,3 milyar \$ ile 1.) (TCMB-2025)

2024 yılında yurtdışından Türkiye'ye gelen 7 milyar dolar değerindeki toplam doğrudan yatırımında, Katar 2 milyon dolar ile 43. sıradadır. (Hollanda 1,6 milyar \$ ile 1.) (TCMB-2025)

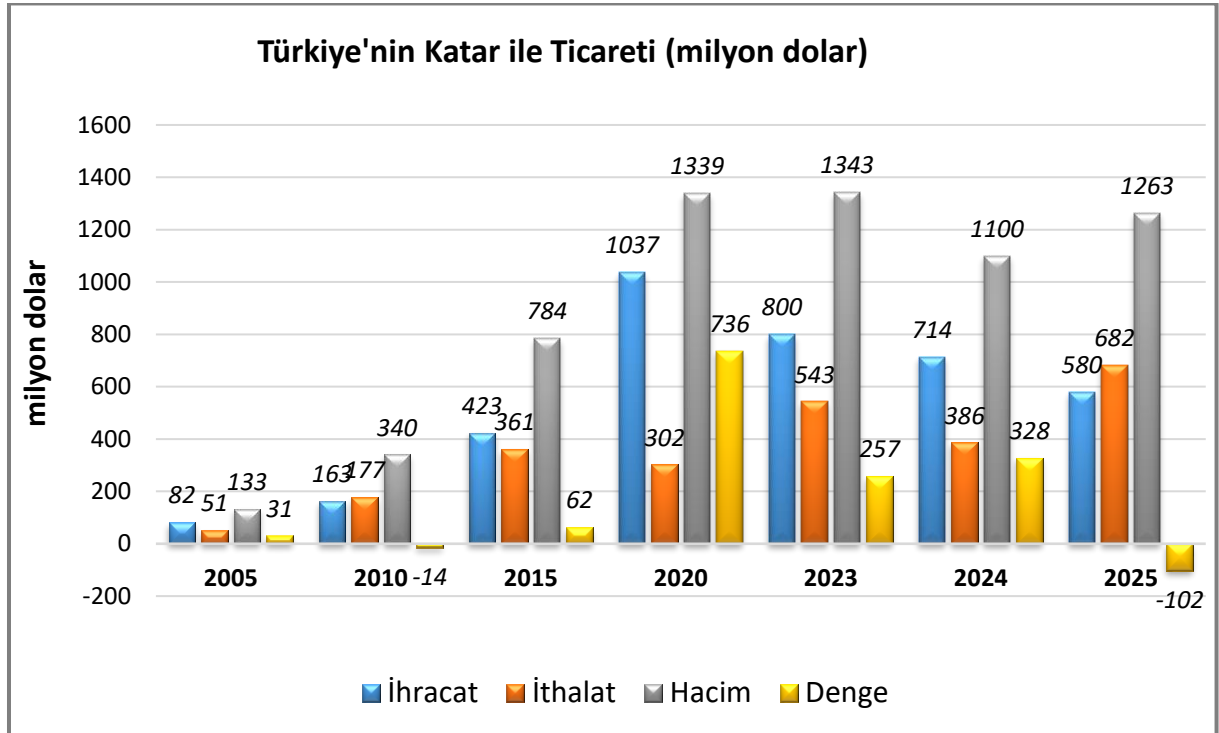
## 5. TÜRKİYE ile TİCARET

### Genel Durum

Katar ekonomisi temel olarak doğalgaz ve petrol çıkarılması ve işlenmesine yönelik faaliyetlere dayanmaktadır. Hidrokarbon endüstrisi dışındaki en büyük sektörler inşaat ve hizmet sektörüdür.

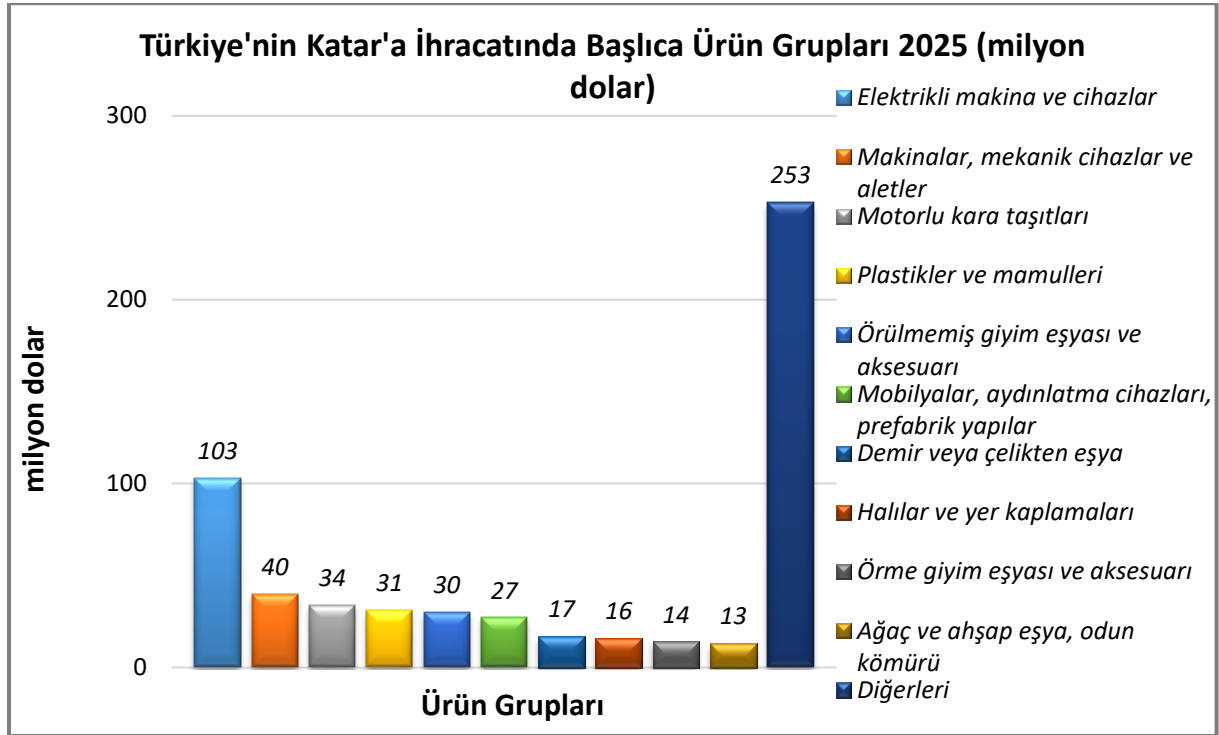
Türkiye ve Katar arasında ikili ticaret hacmi son yıllarda hızla artmıştır. 2017 yılında ise Katar'a olan ihracat %48 oranında artarak 649 milyon dolar olmuştur. Katar'a Suudi Arabistan'ın önderliğinde uygulanan ekonomik ve siyasi ambargo nedeniyle, Katar ihracat konusunda Türkiye'ye yönelmiştir. 2018 yılında da ihracat bir önceki yıla göre %69 artarak 1,1 milyar dolara yükselmiş, dış ticaret hacmi de 1.4 milyar olarak gerçekleşmiştir. Türkiye-Katar dış ticaret hacmi 2020 yılında 1,3 milyar dolar olarak gerçekleşmiştir. 2020 yılında Katar'a olan ihracatımız pandemi nedeniyle 1 milyar dolara gerilemiştir. 2022 yılında Türkiye ve Katar arasında ikili ticaret hacmi bir önceki yıla göre % 22,5 artarak 2,2 milyar dolara ulaşmış, 2023 yılında ise % 40 azalarak 1,3 milyar dolara, 2024 yılında da % 18 azalarak 1,1 milyar dolara gerilemiştir. 2025 yılında Türkiye ve Katar arasında ikili ticaret hacmi tekrar %15 artarak 1,3 milyar dolara yükselmiştir.

### Türkiye-Katar Dış Ticareti



Kaynak: Trademap

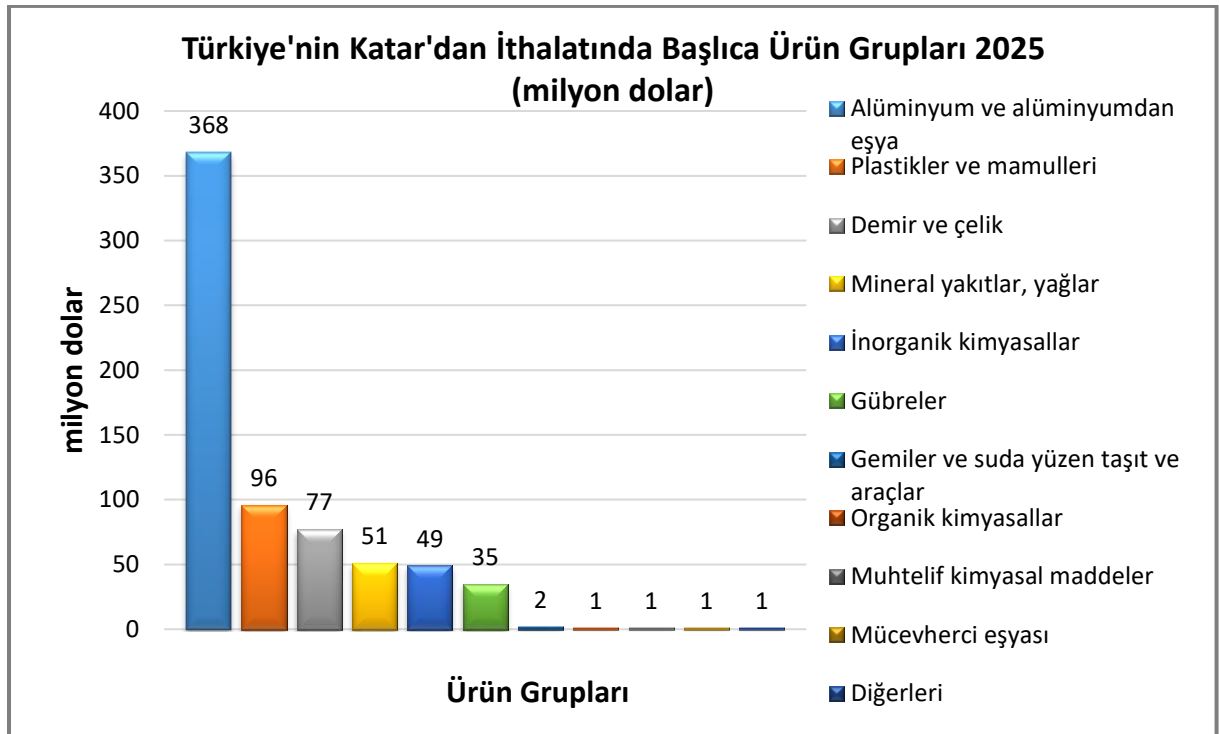
## Türkiye'nin Katar'a İhracatında Başlıca Ürünler



Kaynak: Trademap

[Detaylı tablo için tıklayınız](#)

## Türkiye'nin Katar'dan İthalatında Başlıca Ürünler



Kaynak: Trademap

[Detaylı tablo için tıklayınız](#)

**EKLER:*****EK-1: Katar'ın İhracatında Başlıca Ürünler (bin dolar)***

Sıra	GTİP	ÜRÜNLER (İlk 15)	2022	2023	2024	Pay (% 2024)	Değişim (% 2023- 2024)
<b>TOPLAM İHRACAT (Diğerleriyle)</b>			<b>130 964 473</b>	<b>97 751 494</b>	<b>95 044 153</b>	<b>100</b>	<b>-2,8</b>
1.	2711	Petrol gazları ve diğer gazlı hidrokarbonlar	85 402 730	59 189 315	56 904 015	59,9	-3,9
2.	2709	Ham petrol (petrol yağları ve bitümenli minerallerden elde edilen yağlar)	18 728 369	16 860 934	14 965 909	15,7	-11,2
3.	2710	Petrol yağları ve bitümenli minerallerden elde edilen yağlar	10 189 171	8 544 879	7 738 386	8,1	-9,4
4.	3901	Etilen polimerleri (ilk şekillerde)	2 841 328	2 265 629	2 235 712	2,4	-1,3
5.	3102	Azotlu mineral veya kimyasal gübreler	3 576 741	1 848 849	1 845 565	1,9	-0,2
6.	7601	İşlenmemiş alüminyum	2 097 620	1 732 793	1 794 458	1,9	3,6
7.	2804	Hidrojen, asal gazlar ve diğer ametaller	682 446	736 125	1 397 526	1,5	89,8
8.	8901	Yolcu gemileri, gezinti gemileri, feribotlar, yük gemileri, mavnalar ve insan veya yük taşımaya mahsus benzeri gemiler	364 658	416 699	657 277	0,7	57,7
9.	8703	Otomobiller	288 070	392 240	528 193	0,6	34,7
10.	7214	İnşaat demiri	145 105	260 012	408 262	0,4	57
11.	3904	Vinil klorür veya diğer halojenlenmiş olefinlerin polimerleri (ilk şekillerde)	488 156	434 214	329 708	0,3	-24,1
12.	2503	Her nevi kükürt (süblime, presipite ve koloidal kükürt hariç)	919 230	342 051	321 482	0,3	-6
13.	8904	Römorkörler ve itici gemiler	340 253	116 476	312 439	0,3	168,2
14.	2909	Eterler, eter-alkoller, eter fenoller, fenoller, peroksitler ve bunların türevleri	486 600	251 020	286 509	0,3	14,1
15.	2901	Asitlik hidrokarbonlar	92 261	79 837	260 135	0,3	225,8

Kaynak: Trademap

**EK-2: Katar'ın İthalatında Başlıca Ürünler (bin dolar)**

Sıra	GTİP	ÜRÜNLER (İlk 15)	2022	2023	2024	Pay (% 2024)	Değişim (% 2023- 2024)
<b>TOPLAM İTHALAT (Diğerleriyle)</b>			<b>33 479 012</b>	<b>31 431 141</b>	<b>35 802 024</b>	<b>100</b>	<b>13,9</b>
1.	8411	Turbojetler, turbopropellerler ve diğer gaz türbinleri	1 967 685	2 320 761	2 362 943	6,6	1,8
2.	8703	Otomobiller	1 337 562	1 368 181	2 222 992	6,2	62,5
3.	2709	Ham petrol (petrol yağları ve bitümenli minerallerden elde edilen yağlar)	98 123	354 035	1 783 426	5	403,7
4.	8517	Telefon cihazları, ses, görüntü veya diğer bilgileri almaya veya vermeye mahsus diğer cihazlar	1 045 764	999 543	1 047 808	2,9	4,8
5.	3004	Tedavide veya korunmada kullanılmak üzere hazırlanan ilaçlar (dozlandırılmış)	630 024	696 296	833 233	2,3	19,7
6.	8481	Musluk, batarya, vana ve valfler	327 463	515 531	798 676	2,2	54,9
7.	7113	Mücevherci eşyası ve aksamı (kıymetli metallere veya kıymetli metallerle kaplama metallerden)	744 521	637 631	729 482	2	14,4
8.	7108	Altın (platin kaplamalı altın dahil) (işlenmemiş veya yarı işlenmiş ya da pudra halinde)	402 171	351 590	626 982	1,8	78,3
9.	7304	Demir (dökme demir hariç) ve çelikten ince ve kalın borular ve içi boş profiller (dikişsiz)	334 671	572 163	545 336	1,5	-4,7
10.	8419	Isı değişikliği yöntemi ile maddeleri işlemek için cihazlar, elektrikli olmayan şofbenler veya depolu su ısıtıcıları	232 338	338 750	511 725	1,4	51,1
11.	8471	Otomatik bilgi işlem mak. bunlara ait birimler; manyetik veya optik okuyucular, verileri koda dönüştüren ve işleyen mak.	641 592	433 712	486 512	1,4	12,2
12.	2601	Demir cevherleri ve konsantreleri	262 423	441 977	476 675	1,3	7,9
13.	2818	Suni korundum, alüminyum oksit ve alüminyum hidroksit	398 577	292 211	465 773	1,3	59,4
14.	7308	Demir veya çelikten inşaat ve inşaat aksamı, inşaat kullanılmak üzere hazırlanmış demir veya çelikten sac, çubuk, vb.	209 702	327 204	425 275	1,2	30
15.	7408	Bakır teller	447 428	357 765	408 458	1,1	14,2

Kaynak: Trademap

**EK-3: Katar'ın Ülkelere Göre İhracatı (bin dolar)**

Sıra	Ülke (ilk 15)	2022	2023	2024	Pay (% , 2024)	Değişim (% , 2023-2024)
<b>TOPLAM İHRACAT (Diğerleriyle)</b>		<b>130 964 473</b>	<b>97 751 494</b>	<b>95 044 153</b>	<b>100</b>	<b>-2,8</b>
1.	Çin	20 782 196	19 279 222	18 924 772	19,9	-1,8
2.	G. Kore	14 278 699	12 318 305	12 823 926	13,5	4,1
3.	Hindistan	15 148 177	11 757 664	11 151 261	11,7	-5,2
4.	Japonya	12 570 095	7 813 037	6 719 350	7,1	- 14
5.	Singapur	6 664 594	7 082 479	6 666 955	7	-5,9
6.	BAE	5 726 584	4 241 850	6 008 613	6,3	41,7
7.	Tayvan	3 134 467	3 436 892	3 949 475	4,2	14,9
8.	Pakistan	3 927 002	3 345 223	3 731 638	3,9	11,6
9.	Tayland	3 676 090	2 482 314	3 051 958	3,2	22,9
10.	İtalya	6 450 859	3 434 836	2 746 164	2,9	- 20
11.	Kuveyt	1 965 282	1 913 461	2 252 688	2,4	17,7
12.	Bangladeş	2 739 287	2 074 673	2 149 944	2,3	3,6
13.	ABD	1 728 238	1 480 342	1 501 946	1,6	1,5
14.	Belçika	7 161 181	2 521 735	1 244 977	1,3	-50,6
15.	Polonya	2 280 526	1 076 868	1 058 412	1,1	-1,7
...	...	...	...	...	...	...
<b>26.</b>	<b>Türkiye</b>	<b>716 301</b>	<b>449 237</b>	<b>444 597</b>	<b>0,47</b>	<b>- 1</b>

Kaynak: Trademap – Katar verileri

**EK-4: Katar'ın Ülkelere Göre İthalatı (bin dolar)**

Sıra	Ülke (ilk 15)	2022	2023	2024	Pay (% , 2024)	Değişim (% , 2023-2024)
<b>TOPLAM İTHALAT (Diğerleriyle)</b>		<b>33 479 012</b>	<b>31 431 141</b>	<b>35 802 024</b>	<b>100</b>	<b>13,9</b>
1.	Çin	5 438 553	4 549 030	5 378 529	15	18,2
2.	ABD	4 900 815	5 008 478	4 603 282	12,9	-8,1
3.	İtalya	1 905 693	2 024 412	2 016 090	5,6	-0,4
4.	Hindistan	2 069 709	1 772 600	1 923 389	5,4	8,5
5.	Japonya	861 004	989 371	1 834 808	5,1	85,5
6.	BAE	442 037	761 699	1 655 717	4,6	117,4
7.	İngiltere	1 322 826	1 024 182	1 560 988	4,4	52,4
8.	Almanya	1 661 583	1 761 609	1 537 026	4,3	-12,7
9.	Fransa	897 121	962 597	1 014 130	2,8	5,4
10.	İsviçre	1 063 879	852 793	903 391	2,5	5,9
11.	Umman	1 011 042	841 618	893 228	2,5	6,1
12.	Endonezya	218 126	277 075	824 509	2,3	197,6
13.	Kuveyt	248 809	388 200	813 390	2,3	109,5
<b>14.</b>	<b>Türkiye</b>	<b>1 454 623</b>	<b>818 849</b>	<b>784 733</b>	<b>2,2</b>	<b>-4,2</b>
15.	G. Kore	512 824	768 790	678 072	1,9	-11,8

Kaynak: Trademap –Katar verileri

**Ek-5: Türkiye'nin Katar'a İhracatında Başlıca Ürünler (bin dolar)**

Sıra	GTİP	ÜRÜNLER (İlk 15)	2023	2024	2025	Pay (% 2025)	Değişim (% 2024-2025)
<b>TOPLAM İHRACAT (Diğerleriyle)</b>			<b>799 894</b>	<b>714 136</b>	<b>580 396</b>	<b>100</b>	<b>-18,7</b>
1.	8504	Elektrik transformatörleri, statik konvertörler (örneğin; redresörler) ve endüktörler	40 024	49 759	42 303	7,3	-15
2.	8537	Elektrik kontrol, dağıtım tabloları, panolar, konsollar, kabinler, diğer mesnetler ve sayısal kontrol cihazları	25 554	32 712	17 993	3,1	-45
3.	9403	Diğer mobilyalar ve bunların aksam ve parçaları	45 004	26 885	14 753	2,5	-45,1
4.	302	Balıklar (taze veya soğutulmuş)	11 111	12 417	12 986	2,2	4,6
5.	1806	Çikolata ve kakao içeren diğer gıda müstahzarları	12 973	11 727	12 328	2,1	5,1
6.	8517	Telefon cihazları, ses, görüntü veya diğer bilgileri almaya veya vermeye mahsus diğer cihazlar	6 660	8 442	11 745	2	39,1
7.	3916	Plastikten monofiller, ince ve kalın çubuklar ve profiller (enine kesitinin en geniş yeri > 1mm)	9 594	10 465	11 076	1,9	5,8
8.	6203	Erkekler ve erkek çocuk için takım elbise, takım, ceket, blazer, pantolon, tulum ve şort (yüzme kıyafeti hariç)	10 839	7 932	10 741	1,9	35,4
9.	5702	Dokunmuş halılar ve dokumaya elverişli maddelerden diğer yer kaplamaları	10 488	11 644	10 413	1,8	-10,6
10.	4410	Ağaçtan ve diğer odunsu maddelerden yonga levha, oriented strand board (OSB), vb. levhalar	4 760	7 540	9 810	1,7	30,1
11.	6204	Kadınlar ve kız çocuk için takım elbise, takım, ceket, blazer, elbise, etek, pantolon etek, vb.(yüzme kıyafetleri hariç)	9 476	9 354	9 490	1,6	1,5
12.	9401	Oturmaya mahsus mobilyalar ve bunların aksam ve parçaları	24 700	15 852	9 464	1,6	-40,3
13.	7113	Mücevherci eşyası ve aksamı (kıymetli metallere veya kıymetli metallere kaplama metallere)	30 488	12 994	8 448	1,5	-35
14.	6802	Yontulmaya veya inşaata elverişli işlenmiş taşlar (kayagan taşı hariç), mozik için küp şeklinde taşlar, granüller	14 290	7 645	8 140	1,4	6,5
15.	7308	Demir veya çelikten inşaat ve inşaat aksamı, inşaatta kullanılmak üzere hazırlanmış demir veya çelikten sac, çubuk, vb.	24 383	23 356	7 890	1,4	-66,2

Kaynak: Trademap –Türkiye verileri

**Ek-6: Türkiye'nin Katar'dan İthalatında Başlıca Ürünler (bin dolar)**

Sıra	GTİP	ÜRÜNLER (İlk 15)	2023	2024	2025	Pay (% 2025)	Değişim (% 2024-2025)
<b>TOPLAM İTHALAT (Diğerleriyle)</b>			<b>543 024</b>	<b>386 126</b>	<b>682 408</b>	<b>100</b>	<b>76,7</b>
1.	7601	İşlenmemiş alüminyum	257 794	210 603	368 276	54	74,9
2.	3901	Etilen polimerleri (ilk şekillerde)	103 053	91 739	95 565	14	4,2
3.	7203	Demir cevherinin doğrudan indirgenmesi ile elde edilen demirli ürünler (parça, pellet) (demir oranı >= %99.94)	0	0	76 126	11,2	-
4.	2710	Petrol yağları ve bitümenli minerallerden elde edilen yağlar	107 392	48 113	51 040	7,5	6,1
5.	2814	Saf amonyak veya amonyanın sulu çözeltileri	17 980	20 555	44 125	6,5	114,7
6.	3102	Azotlu mineral veya kimyasal gübreler	11 677	0	34 836	5,1	-
7.	2804	Hidrojen, asal gazlar ve diğer ametaller	8 917	4 114	3 501	0,5	-14,9
8.	8908	Sökülecek gemiler, suda yüzen sökülecek diğer araçlar	0	0	1 880	0,3	-
9.	2815	Sodyum hidroksit (kostik soda), potasyum hidroksit (kostik potas), sodyum veya potasyumun peroksitleri	2 222	2 079	1 370	0,2	-34,1
10.	3815	Reaksiyon başlatıcılar, hızlandırıcılar, katalitik müstahzarlar	277	0	1 256	0,2	-
11.	2905	Asiklik alkoller ve bunların halojenlenmiş, sülfolanmış, nitrolanmış veya nitrozalanmış türevleri	0	0	1 183	0,2	-
12.	7113	Mücevherci eşyası ve aksamı (kıymetli metallere veya kıymetli metallere kaplama metallere)	622	478	811	0,1	69,7
13.	7202	Ferro alyajlar	0	0	685	0,1	-
14.	8536	Gerilimi 1000 voltu geçmeyen elektrik devresi teçhizatı (anahtarlar, röleler, sigortalar, fişler, kutular vb)	6	14	297	0	2021,4
15.	2901	Asiklik hidrokarbonlar	505	446	179	0	-59,9

Kaynak: Trademap-Türkiye verileri