

KAZAKİSTAN ÜLKE PROFİLİ



**T.C.
Ticaret Bakanlığı
Uluslararası Anlaşmalar ve Avrupa Birliği
Genel Müdürlüğü**

İçindekiler

1. GENEL BİLGİLER	3
2. GENEL EKONOMİK DURUM	7
3. DIŞ TİCARET	9
4. DOĞRUDAN YABANCI YATIRIMLAR	12
5. TÜRKİYE ile TİCARET	13
EKLER:.....	15

1. GENEL BİLGİLER

Başlıca Sosyal Göstergeler

Resmi Adı	Kazakistan Cumhuriyeti
Yönetim Biçimi	Başkanlık Tipi Cumhuriyet
Resmi Dili	Kazakça
Başkent	Astana
Yüzölçümü	2 724 900 km ²
Nüfus	20,59 milyon
Dini Yapı	Müslüman %70,2, Ortodoks %26,2
Büyük Kentler	Astana, Almatı, Shimkent
Devlet Başkanı	Kasım Jomart Tokayev

Üyesi Olduğu Uluslararası Kuruluşlar

Birleşmiş Milletler, İslam İşbirliği Teşkilatı, Avrupa Güvenlik ve İşbirliği Teşkilatı, Şanghay İşbirliği Örgütü, Bağımsız Devletler Topluluğu, Avrasya Ekonomik Birliği, Ortak Güvenlik Anlaşması Örgütü, Asya'da İşbirliği ve Güven Artırıcı Önlemler Konferansı, Ekonomik İşbirliği Teşkilatı, Türk Dili Konuşan Ülkeler İşbirliği Konseyi, Dünya Ticaret Örgütü

Coğrafi Konum

2 724 900 km² yüzölçümüne sahip olan Kazakistan, yüzölçümü açısından dünyanın dokuzuncu, eski Sovyetler Birliği ülkelerinin ikinci en büyük ülkesidir. Türkiye'nin yaklaşık 3,5 katı büyüklüğündeki ülke, Orta Asya'da Çin'in kuzeybatısında, Ural Nehri'nin batısında yer almaktadır. Ülkenin sınır komşuları Çin (1 533 km), Kırgızistan (1 051 km), Rusya (6 846 km), Türkmenistan (379 km) ve Özbekistan (2 203 km)'dir. Kazakistan'ın Aral Gölü'ne 1 070 km'lik ve Hazar Denizi'ne 1 894 km'lik sınırı da bulunmaktadır.

Doğudaki Altay Dağları, güneydoğusundaki Tien Şan Tanrı Dağları ve onun uzantıları Jongar Alatav ve Saur Tarbagatay ülkenin en büyük dağlarını oluşturmaktadır. İrtiş, Esil, Jayık, İli, Sırderya, Tobıl, Sarısu ülkenin en büyük nehirleridir. İrili ufaklı ve çoğu yaz aylarında kuruyan 7 000'den fazla akarsu bulunmaktadır. İrtiş, Esil ve Tobıl nehirleri Obi havzasına dahil olup Kuzey Buz Denizine, diğerleri ise ülke içindeki göllere dökülmektedir.

İrtiş, Esil ve Jayık'ta gemi taşımacılığı yapılmaktadır. Ülkede irili ufaklı 48 bin göl bulunmaktadır. Hazar, Aral, Balkaş, Alagöl, Zaysan, Tengiz, Sıletı gölleri ülkenin belli başlı büyük gölleridir. Ülkenin güneybatısında bulunan Aral Gölü suyunun çekilmesi nedeni ile küçülmektedir. Göllerin önemli bir kısmı çok tuzlu olduğundan tuz üretimi yapılmaktadır. Balkaş ve Zeysan ise önemli tatlı su gölleridir. İrtiş'de iki, İli ve Sırderya'da birer olmak üzere ülkenin dört büyük barajı vardır.

Ülkede tam anlamıyla karasal iklim hakimdir. Bu nedenle çok soğuk kışlar ve çok sıcak yazlar yaşanmaktadır. Kuraklık süresi ve sıcaklık farkları büyüktür. Yazın ortalama hava sıcaklığı kuzey bölgelerinde 20°C, güney bölgelerinde ise 30°C'dir. Kışın ortalama hava sıcaklığı ise kuzey bölgelerinde -20 ila -22°C, güney bölgelerinde -4 ila -8 °C'dir. Astana'daki ortalama sıcaklıklar kışın -18°C, yazın 20°C'dir. Almatı'daki ortalama sıcaklıklar ise kışın -8°C, yazın 22°C olmaktadır. Yıllık metrekareye düşen yağış miktarı ortalama 250-350 mm³tür.

Kazakistan'da tabii bitki örtüsü kuzeyden güneye gittikçe farklılaşmaktadır. Kuzeydeki küçük orman ve ağaçlıklarla kaplı bozkır sahası güneye inildikçe çöle dönüşmektedir. Irmak boyları ağaçlık ve çalılıktır. Kumluk alanlarda saksavul ağaçları ve çalı türünden ılgınlar bulunmaktadır. Altay ve Tanrı Dağları ise çam ağaçları ile kaplıdır. Ülkenin en yüksek noktası 6 994 metre yükseklikle Tanrı Dağları'ndaki (Tien Şan) Han Tengri zirvesidir. En alçak yeri ise -132 metreyle Batı Kazakistan'daki Karakiya Çukuru'dur. Kazakistan'ın %7'sini ormanlar, %4'ünü dağlar, %26'sını ekilebilir alanlar, %23'ünü bozkır ve %40'ını çöl görünümlü topraklar oluşturmaktadır.

Siyasi ve İdari Yapı

Kazakistan Cumhuriyeti, 16 Aralık 1991 tarihinde Sovyetler Birliği'nden bağımsızlığını kazanmasından bu yana 2019 yılı mart ayına kadar Nur Sultan Nazarbayev başkanlığında yönetilmiştir. Yönetimsel alanlarda Cumhurbaşkanı tarafından yapılan düzenlemeler, Cumhurbaşkanlığı Kararnameleri ve Bakanlık yenilemeleri ile gerçekleştirilmektedir. Nur Sultan Nazarbayev, ülkede günümüzdeki politik istikrarın ana unsuru konumundadır. Özellikle 1995 yılından itibaren Nazarbayev'in Kazakistan'ın politik yapısı üzerindeki etkisi giderek artmıştır. Bunda, 1995 yılında gerçekleştirilen iki referandum etkili olmuş, söz konusu referandumlar neticesinde 30 Ağustos 1995 tarihinde Cumhurbaşkanının yetkilerini genişleten ülkenin bağımsızlık sonrasındaki ikinci Anayasası kabul edilmiştir. Bu Anayasaya göre Kazakistan Cumhuriyeti demokratik, laik bir hukuk devletidir. 1998 yılı Kasım ayında parlamento Cumhurbaşkanı'nın gücünü artıran bir dizi karar almıştır. Buna göre Cumhurbaşkanlığında azami yaş sınırı ve en fazla iki dönem sınırı kaldırılmış; Cumhurbaşkanlığının bir dönemlik süresi beş yıldan yedi yıla çıkartılmıştır. Cumhurbaşkanına 27 Ekim 2000 tarihinde dokunulmazlık hakkı tanınmıştır. Ülkenin başkentinin Almatı'dan Astana'ya taşınması kararı 1994 yılında Nur Sultan Nazarbayev tarafından alınmış olup, taşınma 10 Aralık 1997'de tamamlanmıştır. Tüm kurumların Almatı'dan Astana'ya taşınması ise 1998 yılında tamamlanmıştır. Taşınma kararı devlet bütçesini etkilemeye devam etmektedir. 2005 yılında 1995 Anayasasında yapılan değişikliklerle Nur Sultan Nazarbayev'in görev süresi üzerindeki tüm kısıtlar kaldırılmıştır. Nazarbayev'in 2019 yılı mart ayında istifa etmesinin ardından 9 Haziran 2019 tarihinde yapılan Cumhurbaşkanlığı seçimini Kasım Jomart Tokayev kazanmış ve 12 Haziran 2019 tarihinde yemin ederek görevine başlamıştır.

Yasama organı parlamento ve senatodur. Kırk yedi üyeli senatonun otuz iki üyesi altı yıllığına seçilmektedir. Geri kalan on beş üye ise Cumhurbaşkanı tarafından atanmaktadır. Parlamento ise yüz yedi üyeden oluşmakta, doksan sekizi seçilmektedir. Geri kalan dokuz koltuk ise ülkedeki etnik azınlıkları temsil eden Kazakistan Halkları Asamblesine ayrılmıştır

Ülke, içinde Almatı'nın da yer aldığı bazı seçilmiş şehirler için ayrı yönetim yapılarına sahip 14 idari bölgeye (eyalet) bölünmüştür. Yerel hükümet bütçesi yerel meclis tarafından onaylanmaktadır. Bölgesel temsilcilerin görev süresi beş yıldır. Bölgesel yönetimin (Akimat-Valilik) idarecisi olan Valiler, Cumhurbaşkanı tarafından atanmaktadır. Bölgesel hükümetlere sınırlı özerklik tanınmıştır. Ancak, Almatı'nın istisnai olarak kapsamlı otoritesi bulunmaktadır.

Ülkedeki Eyaletler: Akmola, Aktöbe, Almatı, Atıray, Batı Kazakistan, Doğu Kazakistan, Güney Kazakistan, Jambul, Karagandı, Kızılorda, Kostanay, Kuzey Kazakistan'dır.

Nüfus ve İstihdam

2026 yılında 21 milyon kişi ile dünyada 59. sırada yer alan Kazakistan nüfusunun 2031 yılında 22 milyon kişi olacağı tahmin edilmektedir. Yüzölçümü açısından dünyanın 9., eski Sovyetler Birliği'nin 2. en büyük ülkesidir. Nüfusun çoğunluğu, ülkenin kuzey ve güney doğusunda yaşamaktadır. Ülkenin orta ve batı kısımlarında nüfus seyrek. Ülkede nüfus yoğunluğunun önemli derecede düşük olmasının başlıca nedeni ülkeden dışarıya olan göçlerdir. Doğal nüfus artış hızı, dışarıya olan göçe yetişememektedir. 1989-1999 yılları arasında 1,5 milyon kişi Kazakistan dışına göç etmiştir. Bunların çoğu, Rusya'ya göç eden etnik Ruslardır; etnik Alman nüfusunun da yarısı Almanya'ya gitmiştir. 2000 yılından bu yana gerçekleşen güçlü ekonomik büyüme ülkeden göç eğilimini tersine çevirmiş ve 2004 yılında net göç ilk kez pozitif dönüştürmüştür.

Göçe rağmen ülkede halen geniş bir Rus azınlık bulunmaktadır. Bağımsızlık sonrasında Ruslar kamudaki önemli görevlerden uzaklaştırılmıştır. Kazaklaştırma Programı kapsamındaki bu uygulama kamuda vasıflı işgücü kaybına neden olmuştur. Günümüzde bu uygulama yumuşatılmıştır.

60 yaş üzeri nüfusun toplam nüfusa oranı düşük düzeydedir. Nüfusun yalnızca yaklaşık %8,43'ü 65 yaş ve üzerindedir. Ülkedeki fakirlik son yıllarda GSYİH'daki hızlı artış eğilimi ile birlikte önemli ölçüde düşüş göstermiştir.

Doğal Kaynaklar ve Çevre

Kazakistan, petrol ve doğal gaz rezervleri yönünden zengindir. Ülkenin petrol rezervleri doğal gaz rezervlerine göre daha fazladır. Kazakistan eski Sovyet Cumhuriyetleri içinde Rusya'dan sonra ikinci büyük petrol üreticisidir. Ülke ekonomisi büyük ölçüde petrol ihracatı gelirlerine dayalıdır.

British Petroleum (BP) tarafından yayımlanan Statistical Review of World Energy isimli süreli yayının tahminlerine göre ülkenin toplam petrol rezervi 39,8 milyar varil civarındadır. Bu rakam, toplam dünya rezervinin %2,9'unu oluşturmaktadır. Ülkenin rezerv seviyesi Hazar Denizi'ndeki yeni bulunan rezervler ile birlikte giderek artış göstermektedir.

Kazakistan'ın doğal gaz rezervi ise dünya toplam rezervinin %1'ini oluşturmakta olup, toplam 1,8 trilyon metreküpe tekabül etmektedir. Ayrıca, ülke dünya kömür rezervinin de %3,9'una (33,6 milyar ton) sahiptir. Kazakistan altın rezervleri bakımından da zengin bir ülkedir.

Ülkenin Vasilkovskoye madeninde yaklaşık 370 ton altın rezervi bulunmaktadır. Ayrıca zengin demir filizi, bakır, krom, kurşun, wolfram, tungsten ve çinko yatakları da bulunmaktadır.

Kazakistan, Sovyetler Birliği döneminden kalan iki ciddi çevre problemi ile karşı karşıyadır. Bunlardan birisi, doğu sınırına yakın Semipalatinsk bölgesinin Sovyetler Birliği döneminde nükleer deneme alanı olmasından kaynaklanan radyoaktivite sorunudur. Bölgede kansere yakalanma oranı ortalamanın üzerinde olmamakla birlikte, radyoaktivitenin insan sağlığı ve çevre üzerinde uzun dönem etkileri hala belirsizdir. İkinci bir sorun da, Kazakistan'ın kıyısı olduğu Aral Gölü'nün Siriderya ve Amuderya nehirlerinin Orta Asya'daki pamuk üretimi nedeniyle aşırı kullanımı dolayısıyla kurumakta olmasıdır. Kalan su da böcek ilaçları ve gübre atıkları ile kirlenmekte olduğu için, bölge nüfusu ve tarımsal kullanım açısından çok önemli sorunlar doğmaktadır. Bu sorunlar ülkede balıkçılığın sona ermesine ve su temini zorluklarının yaşanmasına neden olmuştur. Aral Denizi'nin kurutulması, Vozrozhdensky adasının bir yarımada haline gelmesine neden olmuştur.

Ancak Sovyet döneminde biyolojik test bölgesi olan adanın, yarımada haline gelmesi ile çeşitli salgın hastalıkların yayılması tehlikesi oluşmuştur.

2. GENEL EKONOMİK DURUM

Temel Ekonomik Göstergeler

	2024	2025	2026*	2027*	2028*	2029*	2030*	2031*
GSYİH (Cari Fiyatlar milyar \$)	291,48	302,75	360,46	385,97	410,77	439,14	468,83	501,68
GSYİH Büyüme (Sabit Fiyatlar-%)	5	6,5	4,6	4,4	3,3	3,6	3,6	3,6
Kişi Başına Düşen Milli Gelir (Cari Fiyatlar- \$)	14 459	14 855	17 503	18 547	19 543	20 686	21 866	23 166
Tüketici Fiyat Enflasyonu (ort, %)	8,7	11,4	10,7	10,1	8,8	7,6	5,8	5
Cari İşlemler Dengesinin GSYİH'ya Oranı (%)	-2,7	-3,9	-1	-2	-2,4	-2,3	-2,2	-2
İşsizliğin Toplam İşgücüne Oranı (%)	4,7	4,6	4,6	4,5	4,5	4,4	4,4	4,4
Devletin Genel Toplam Borçlanmasının GSYİH'ya Oranı (%)	24,4	24,6	24,9	26,3	28	29,5	30,8	32,1

Kaynak: IMF

*: Tahmin

Kazakistan, cari fiyatlara göre, 2026 yılı itibariyle 190 ülke arasında dünyanın 48. büyük ekonomisidir.

Kazakistan ekonomisinin temel yapısını ham petrol ile madencilik endüstrisi ve doğalgaz ihracatı oluşturmaktadır. Petrol ve gazdan elde edilen gelir, GSYİH'nın üçte birinden fazlasını oluşturmaktadır. Petrol dışı sektörün gelişimi ise yavaştır.

Ülkede ekonomik çeşitliliğin sağlanması ve bir sanayi altyapısının oluşturulması amacıyla çeşitli politikalar uygulanmaktadır. Kazakistan Cumhuriyeti'nin eski Cumhurbaşkanı Nursultan Nazarbayev'in öncülük ettiği "Nurlu Yol Ekonomi Programı" ile belirlediği uzun soluklu yol haritası çerçevesinde Kazakistan yer altı kaynaklarının ihracatına dayalı ekonomik model yerine sanayileşmesinde çeşitlendirmeyi hedeflemektedir. Kazakistan'da başta enerji ve tarım ürünlerinin işlenmesi olmak üzere çeşitli sanayi alanlarında yeni yatırımlarının önü açılmaya çalışılmaktadır. Son yıllarda sektörel bazda hizmet, inşaat ve eğitim faaliyetleri ile imalat sanayiinde artış gözlenmektedir.

Sektörel çeşitliliğin sağlanması ve yer altı kaynaklarına dayanan iktisadi yapının dönüştürülerek sanayi üretiminin geliştirilmesini teminen, Özel Ekonomik Bölgeler kapsamında sağlanan teşvikler yoluyla ülkeye doğrudan yabancı sermaye çekilmeye çalışılmaktadır. Ülkede halihazırda 14 Özel Ekonomik Bölge bulunmakta olup, yatırımcı firmalara çeşitli vergi muafiyetleri, uygun faizli kredi tahsisleri başta olmak üzere çeşitli teşvikler sağlanmaktadır.

Petrol sektörü ile ivme kazanan ekonomik büyümenin etkileri başta hizmet sektörü olmak üzere diğer sektörler de yansımıştır. Hizmet sektörü ülkede en fazla istihdam sağlayan sektör konumundadır.

Hükümetin temel kısa vadeli politika önceliği makroekonomik istikrarı sağlamaktır. Buna ek olarak hükümet, devlete ait varlıkları özelleştirmeyi amaçlayan geniş çaplı bir reform programı başlatmıştır.

Ülkenin büyük devlet servet fonu ve uluslararası tahvil piyasalarına makul erişimi, elverişli finansman koşulları sağlayarak Kazakistan'ı Orta Asya'daki bölgesel emsallerine göre avantajlı hale getirmektedir.

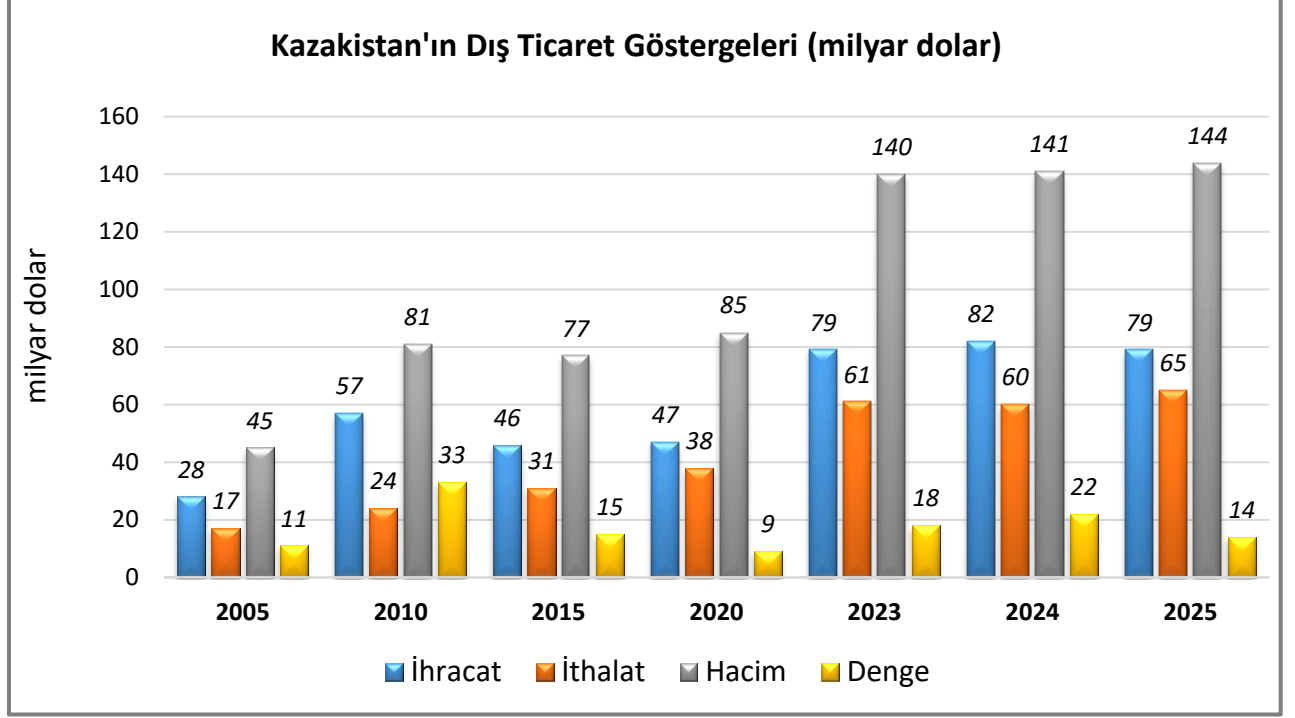
Kazakistan ekonomisi, koronavirüs salgınının ardından GSYİH %4 üzerinde büyüyerek kendini toparlamıştır. 2023 yılında ise GSYİH %5,1 oranında büyümüştür. Kazakistan'ın 2024 yılında da istikrarlı büyüme sağlamıştır. Diğer taraftan, 2023 yılında Rusya'nın Ukrayna'yı işgalinin ortaya koyduğu olumsuz etkileri geride bırakan büyümenin, 2025 yılında sabit fiyatlara göre %6,5 oranında büyüyen GSYİH'nin, 2026 yılında %4,6 oranında artacağı tahmin edilmektedir. Büyümenin, giderek belirsizleşen jeopolitik ve makroekonomik ortamdan dolayı değişken olacağı düşünülmektedir.

2026 yılında cari fiyatlara göre, 360 milyar dolar olacağı tahmin edilen GSYİH'nin 2027 yılında 386 milyar dolar olması beklenmektedir.

3. DIŐ TİCARET

Genel Durum

Ülkenin Dıő Ticareti



Kaynak: Trademap, Kazakistan Verileri

Kazakistan sahip olduđu üretim yapısı itibarı ile daha ziyade ham madde ve yarı mamul ihracatçısı bir ülkedir. İhracatın yaklaşık yarısını petrol ve petrol ürünleri oluşturmaktadır. Tüketim malları ihracatı çok sınırlı düzeydedir.

Kazakistan ihracatı, 2025 yılında 79 milyar dolar olmuştur. Ülkenin ihracat yaptığı başlıca ülkeler: İtalya, Çin, Rusya, Hollanda ve Türkiye'dir. Ülkenin ihracatında Türkiye %5 pay ile 5. sıradadır.

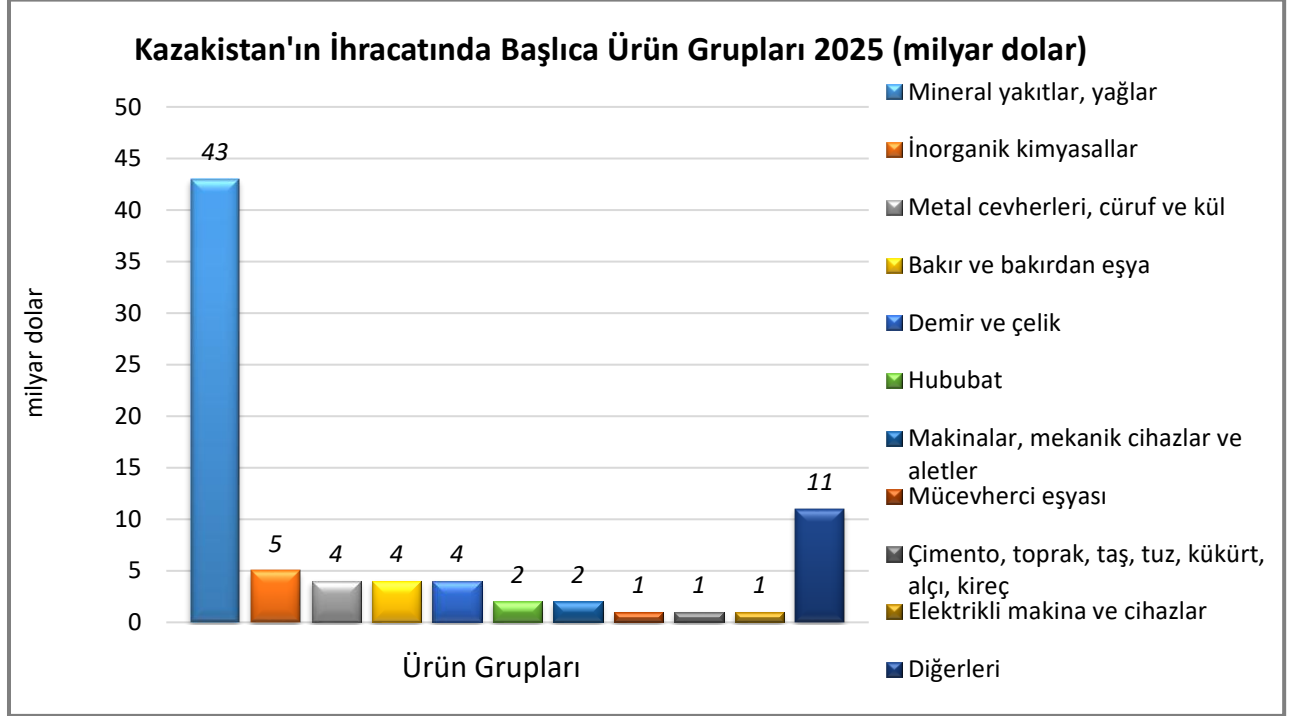
Ülkenin 2025 yılında ihraç ettiği başlıca ürünler: ham petrol (petrol yağları ve bitümenli minerallerden elde edilen yağlar); radyoaktif kimyasal elementler ve radyoaktif izotoplar ve bunların bileşikleri, karışımları, artıkları; rafine edilmiş bakır ve bakır alaşımları (ham); bakır cevherleri-konsantreleri ve ferro alıajlardır.

İthalatı ise 2025 yılında 65 milyar dolar olmuştur. Ülkenin ithalat yaptığı başlıca ülkeler: Rusya, Çin, Almanya, G. Kore ve ABD'dir. Ülkenin ithalatında Türkiye %2 pay ile 7. sıradadır.

2025 yılında ithal ettiği başlıca ürünler: otomobiller; tedavide veya korunmada kullanılmak üzere hazırlanan ilaçlar (dozlandırılmış); telefon cihazları, ses, görüntü veya diđer bilgileri almaya veya vermeye mahsus diđer cihazlar; karayolunda kullanılan motorlu taşıtlar için karoseriler (şoför mahalleri dahil) ve karayolu taşıtları için aksam ve parçalardır.

Başlıca Ürünler İtibarı ile Dış Ticaret

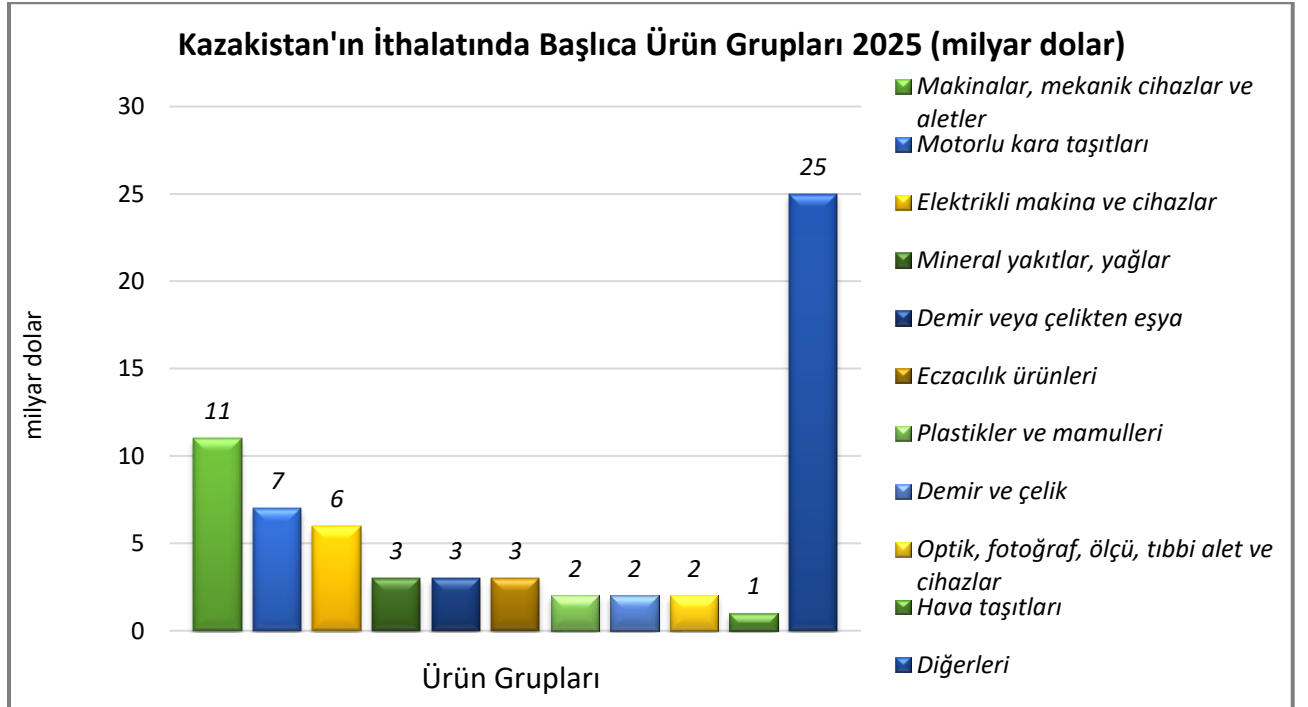
İhracat



Kaynak: Trademap, Kazakistan Verileri

[Detaylı tablo için tıklayınız](#)

İthalat

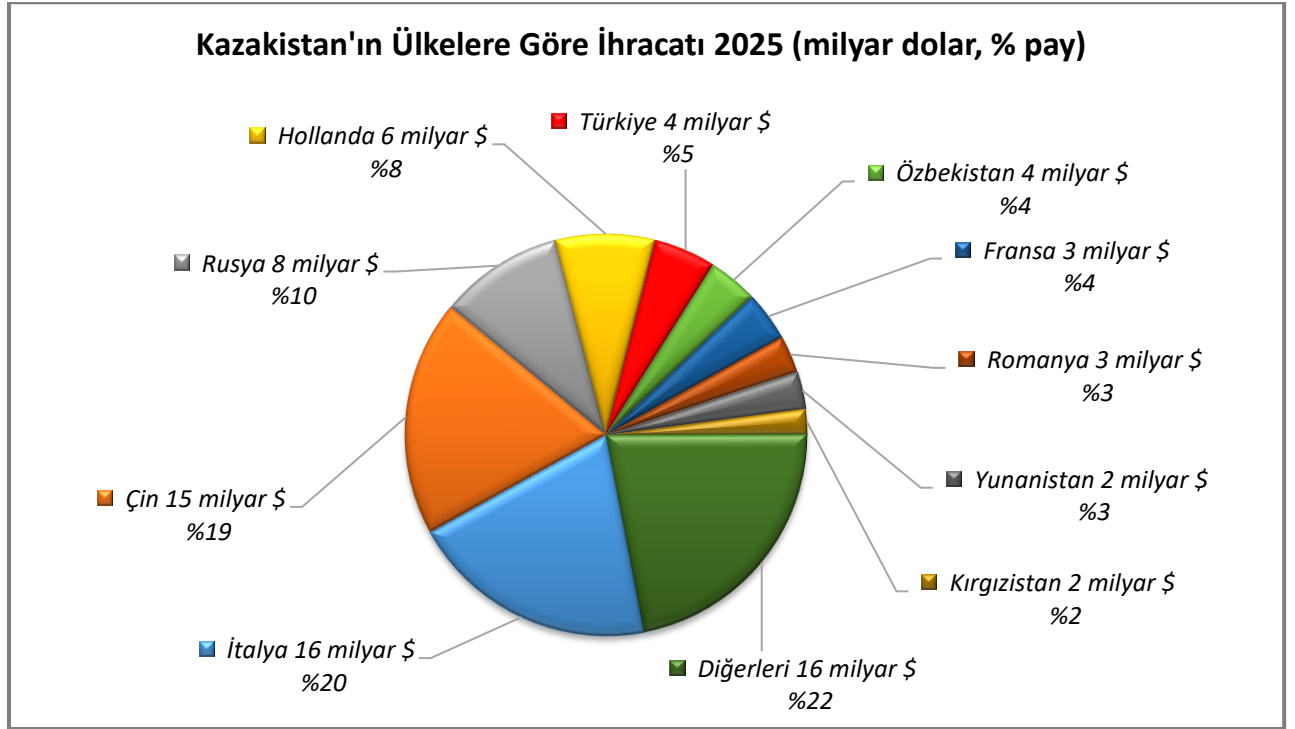


Kaynak: Trademap, Kazakistan Verileri

[Detaylı tablo için tıklayınız](#)

Başlıca Ülkeler İtibarı ile Dış Ticaret

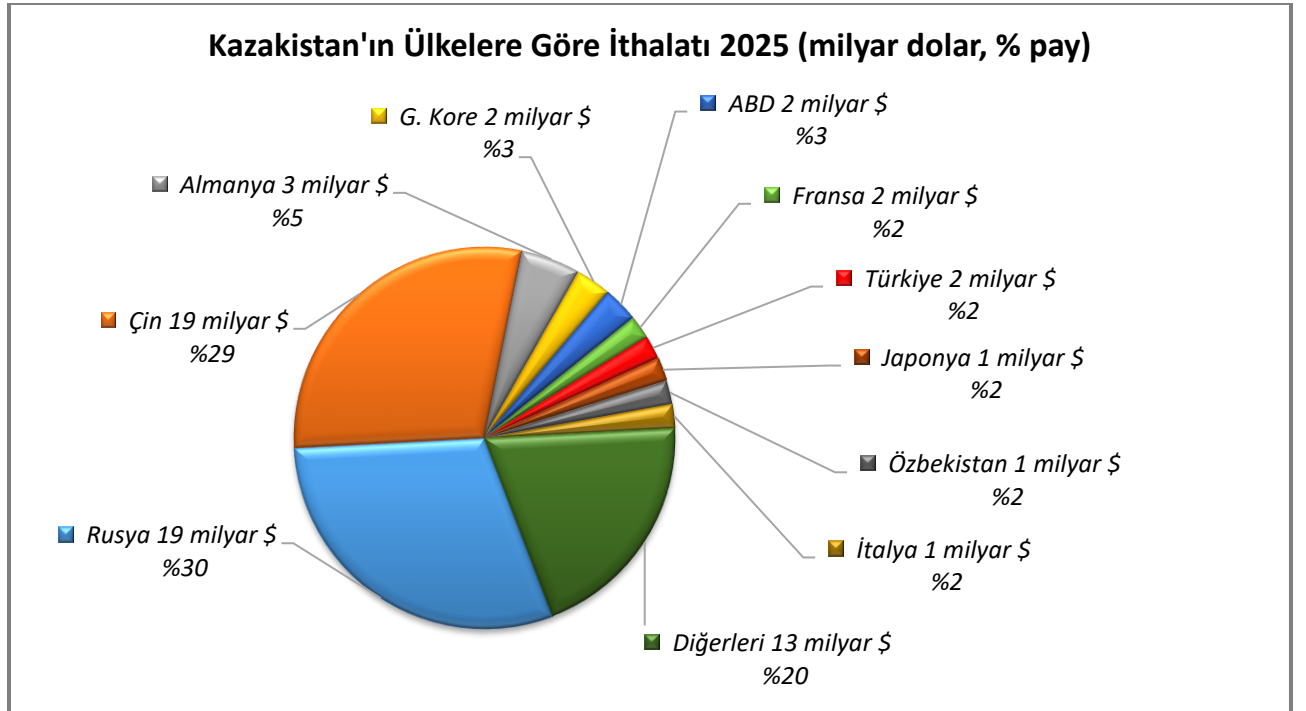
İhracat



Kaynak: Trademap, Kazakistan Verileri

[Detaylı tablo için tıklayınız](#)

İthalat



Kaynak: Trademap, Kazakistan Verileri

[Detaylı tablo için tıklayınız](#)

4. DOĐRUDAN YABANCI YATIRIMLAR

Dođrudan Yabancı Yatırımların Görünümü

Kazakistan, bağımsızlıktan bu yana doğrudan yabancı yatırım çekmekte başarılı olmuştur. Ülke, Orta Asya'daki toplam doğrudan yabancı yatırımların %80'den fazlasını çekmiştir. Doğrudan yabancı yatırım artışı başta Kaşagan yatakları olmak üzere hidrokarbon alanlarındaki gelişmeler sayesinde olmuştur.

Dođrudan Yabancı Yatırım İstatistikleri

	2024	2025*	2026*	2027*	2028*	2029*	2030*
Ülke dışından gelen doğrudan yatırım (milyon \$)	1 979,00	1 983,39	2 684,85	2 234,65	3 736,81	4 387,22	4 459,58
Ülke dışından gelen doğrudan yatırımın GSYİH ya oranı (%)	0,70	0,70	0,90	0,70	1,10	1,20	1,10
Ülke dışına giden doğrudan yatırım (milyon \$)	1 920,20	- 1 577,67	- 1 831,81	- 1 930,51	- 2 658,40	- 2 655,22	- 2 837,92
Ülke dışına yapılan doğrudan yatırım stoku (milyon \$)	29 675,40	-	1 831,81	3 762,33	6 420,72	9 075,94	11 913,86

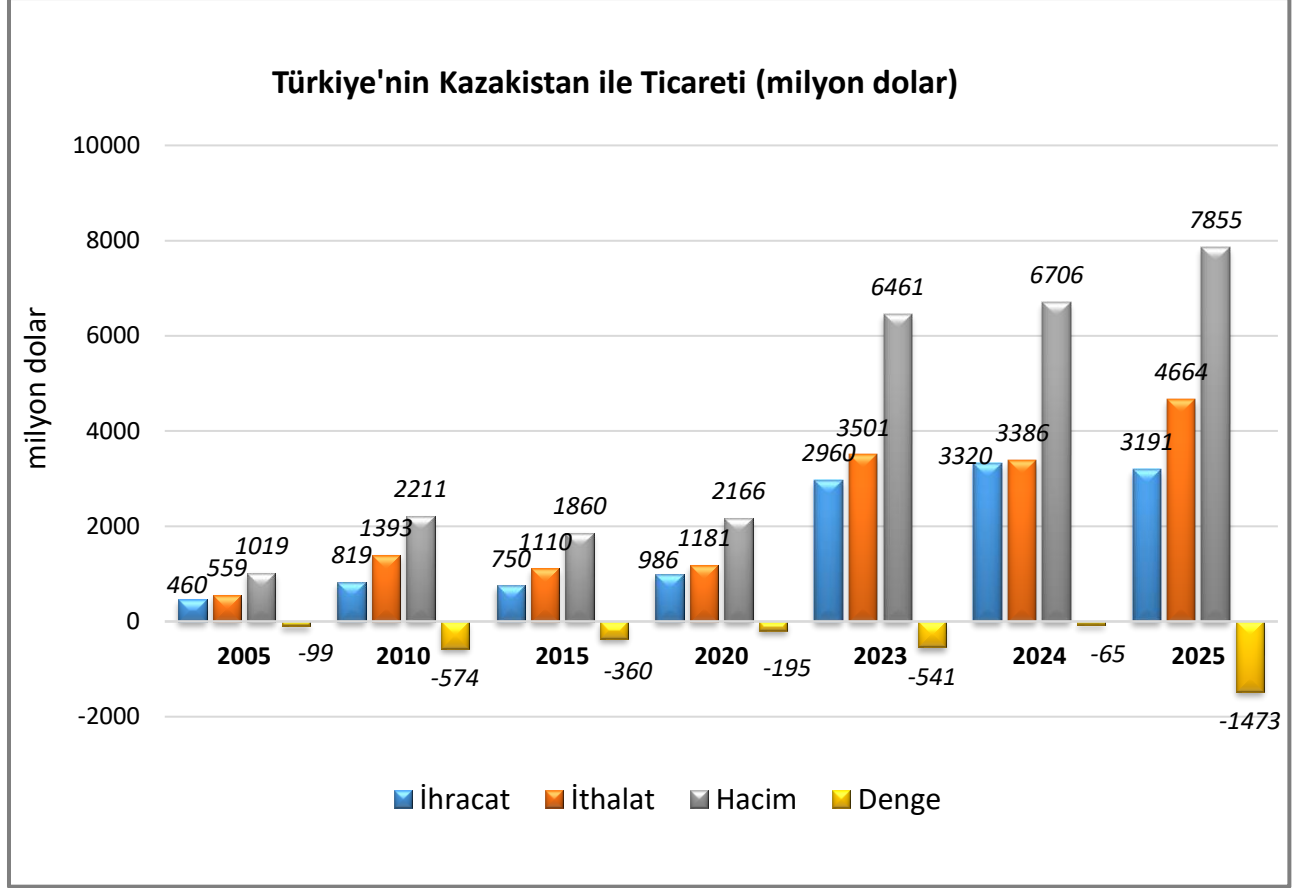
Kaynak: EIU

*: Tahmin

5. TÜRKİYE ile TİCARET

Genel Durum

Türkiye-Kazakistan Dış Ticareti

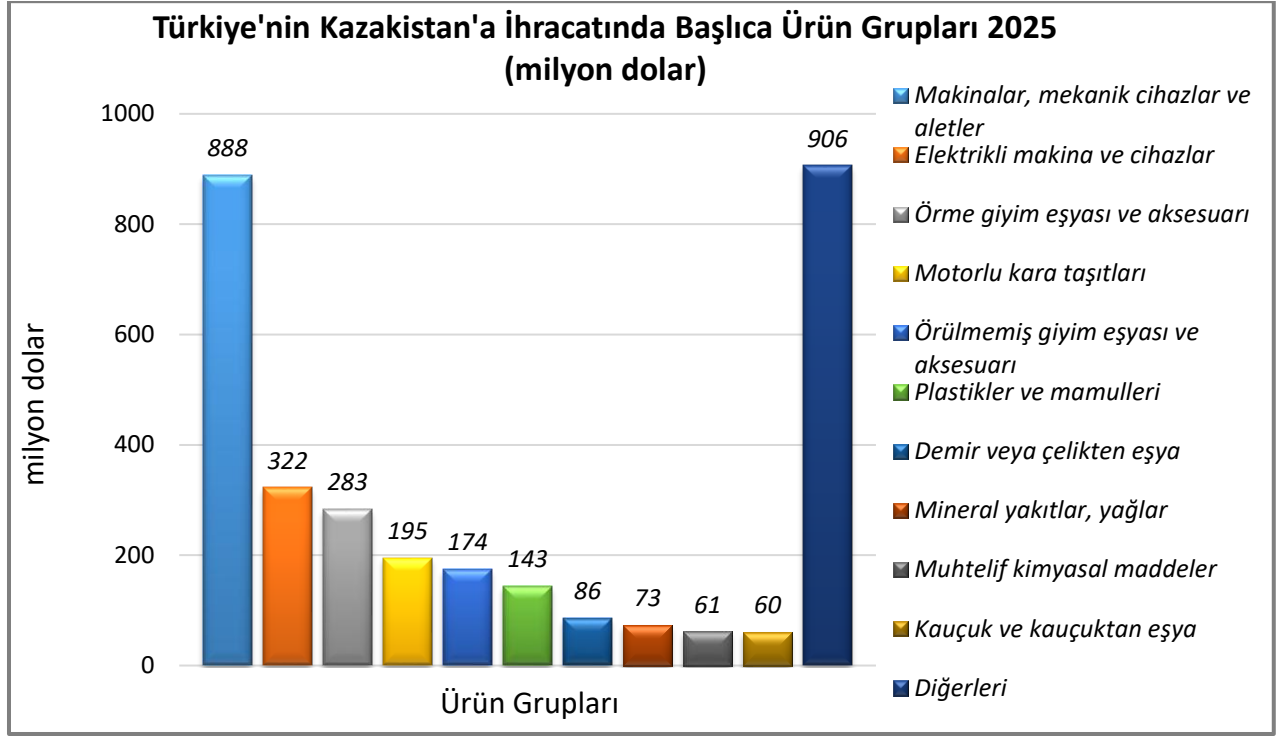


Kaynak: Trademap, Türkiye Verileri

2025 yılında ülkeye ihracatımız 3,2 milyar dolar olmuştur. İhraç ettiğimiz başlıca ürünler sırasıyla karayolu taşıtları için aksam ve parçalar; telefon cihazları, ses, görüntü veya diğer bilgileri almaya veya vermeye mahsus diğer cihazlar; petrol yağları ve bitümenli minerallerden elde edilen yağlar; santrifüjler; sıvıların veya gazların filtre edilmesine veya arıtılmasına mahsus makina ve cihazlar; musluk, batarya, vana ve valflerdir.

2025 yılında ülkeden ithalatımız 4,7 milyar dolardır. İthal ettiğimiz başlıca ürünler ise rafine edilmiş bakır ve bakır alaşımları (ham); petrol yağları ve bitümenli minerallerden elde edilen yağlar; işlenmemiş alüminyum; taşkömürü; taşkömüründen elde edilen briketler, topak vb. katı yakıtlar ve kuru baklagillerdir.

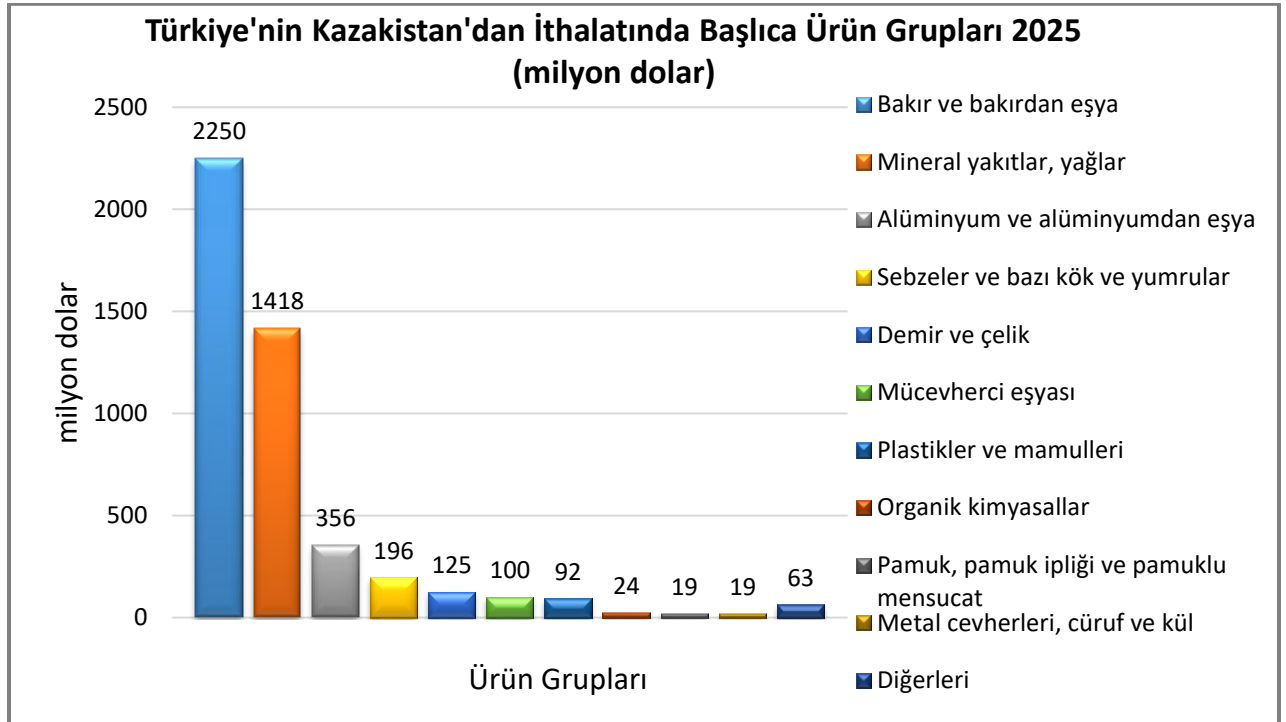
Türkiye'nin Kazakistan'a İhracatında Başlıca Ürünler



Kaynak: Trademap, Türkiye Verileri

[Detaylı tablo için tıklayınız](#)

Türkiye'nin Kazakistan'dan İthalatında Başlıca Ürünler



Kaynak: Trademap, Türkiye Verileri

[Detaylı tablo için tıklayınız](#)

EKLER:***EK-1: Kazakistan'ın İhracatında Başlıca Ürünler (bin dolar)***

Sıra	GTİP	ÜRÜNLER (ilk 15)	2023	2024	2025	Pay (% 2025)	Değişim (% 2024-2025)
TOPLAM İHRACAT (Diğerleriyle)			78 735 591	81 618 417	79 041 226	100	-3,2
1.	2709	Ham petrol (petrol yağları ve bitümenli minerallerden elde edilen yağlar)	42 314 945	42 878 761	39 898 423	50,5	-7
2.	2844	Radyoaktif kimyasal elementler ve radyoaktif izotoplar ve bunların bileşikleri, karışımları, artıkları	3 448 958	4 554 134	4 179 826	5,3	-8,2
3.	7403	Rafine edilmiş bakır ve bakır alaşımları (ham)	3 189 281	4 131 828	4 132 152	5,2	0
4.	2603	Bakır cevherleri ve konsantreleri	3 068 323	3 159 590	2 852 661	3,6	-9,7
5.	7202	Ferro alyajlar	2 330 023	2 425 460	2 050 096	2,6	-15,5
6.	1001	Buğday ve mahlut	1 852 686	1 121 911	1 642 084	2,1	46,4
7.	2711	Petrol gazları ve diğer gazlı hidrokarbonlar	2 057 653	1 750 286	1 612 449	2	-7,9
8.	2710	Petrol yağları ve bitümenli minerallerden elde edilen yağlar	1 088 233	856 290	744 867	0,9	-13
9.	7106	Gümüş (altın veya platin yaldızlı gümüş dahil) (işlenmemiş veya yarı işlenmiş ya da pudra halinde)	642 911	623 048	741 772	0,9	19,1
10.	2503	Her nevi kükürt (süblime, presipite ve koloidal kükürt hariç)	276 507	320 023	718 025	0,9	124,4
11.	2601	Demir cevherleri ve konsantreleri	791 976	780 720	716 433	0,9	-8,2
12.	1512	Ayçiçeği, aspir, pamuk tohumu yağları ve bunların fraksiyonları (kimyasal olarak değiştirilmemiş)	338 075	429 953	707 628	0,9	64,6
13.	7208	Demir veya alaşımsız çelikten yassı hadde ürünleri (genişlik >= 600 mm)	586 388	649 763	668 389	0,8	2,9
14.	7901	İşlenmemiş çinko	603 338	650 727	652 241	0,8	0,2
15.	8401	Nükleer reaktörler; nükleer reaktörler için ışınlanmamış yakıt elemanları; izotopik ayırım için makina ve cihazlar	252 932	355 579	645 419	0,8	81,5

Kaynak: Trademap, Kazakistan Verileri

EK-2: Kazakistan'ın İthalatında Başlıca Ürünler (bin dolar)

Sıra	GTİP	ÜRÜNLER (İlk 15)	2023	2024	2025	Pay (% 2025)	Değişim (% 2024-2025)
TOPLAM İTHALAT (Diğerleriyle)			61 160 501	59 787 311	64 847 013	100	8,5
1.	8703	Otomobiller	3 057 785	2 290 784	2 828 654	4,4	23,5
2.	3004	Tedavide veya korunmada kullanılmak üzere hazırlanan ilaçlar (dozlandırılmış)	1 430 344	1 695 998	1 836 091	2,8	8,3
3.	8517	Telefon cihazları, ses, görüntü veya diğer bilgileri almaya veya vermeye mahsus diğer cihazlar	1 810 454	1 642 096	1 546 891	2,4	-5,8
4.	8707	Karayolunda kullanılan motorlu taşıtlar için karoseriler (şoför mahalleri dahil)	1 596 187	1 366 601	1 497 788	2,3	9,6
5.	8708	Karayolu taşıtları için aksam ve parçalar	1 139 587	1 130 640	1 430 194	2,2	26,5
6.	8502	Jeneratörler	356 395	239 506	1 266 589	2	428,8
7.	8802	Helikopterler, uçaklar vb; uzay araçları (uydular dahil), uzay araçlarını fırlatıcı araçlar vb.	1 040 283	1 789 856	1 195 140	1,8	-33,2
8.	2710	Petrol yağları ve bitümenli minerallerden elde edilen yağlar	910 136	614 159	1 082 484	1,7	76,3
9.	8471	Otomatik bilgi işlem mak. bunlara ait birimler; manyetik veya optik okuyucular vb.	970 407	898 658	1 045 689	1,6	16,4
10.	2711	Petrol gazları ve diğer gazlı hidrokarbonlar	259 114	771 737	942 464	1,5	22,1
11.	7108	Altın (platin kaplamalı altın dahil) (işlenmemiş veya yarı işlenmiş ya da pudra halinde)	152 735	541 192	752 730	1,2	39,1
12.	8407	Kıvılcım ile ateşlemeli içten yanmalı doğrusal veya döner pistonlu motorlar (patlamalı motor)	637 648	580 024	731 546	1,1	26,1
13.	8419	Isı değişikliği yöntemi ile maddeleri işlemek için cihazlar, elektrikli olmayan şofbenler vb.	200 201	225 669	710 753	1,1	215
14.	7308	Demir veya çelikten inşaat ve inşaat aksamı, inşaatta kullanılmak üzere hazırlanmış demir veya çelikten sac, çubuk, vb.	334 350	419 694	634 961	1	51,3
15.	8429	Buldozerler, greyderler, toprak tesviye makinaları, skreyperler vb.	482 085	583 934	630 931	1	8

Kaynak: Trademap, Kazakistan Verileri

EK-3: Kazakistan'ın Ülkelere Göre İhracatı (bin dolar)

Sıra	Ülkeler (İlk 15)	2023	2024	2025	Pay (% 2025)	Değişim (% 2024-2025)
TOPLAM İHRACAT (Diğerleriyle)		78 735 591	81 618 417	79 041 226	100	-3,2
1.	İtalya	14 835 274	18 662 973	15 636 829	19,8	-16,2
2.	Çin	14 758 685	14 897 477	15 208 733	19,2	2,1
3.	Rusya	9 788 231	9 546 501	8 141 517	10,3	-14,7
4.	Hollanda	4 057 549	5 295 627	5 981 870	7,6	13
5.	Türkiye	3 969 147	3 315 428	3 899 866	4,9	17,6
6.	Özbekistan	3 144 275	2 830 214	3 521 803	4,5	24,4
7.	Fransa	2 949 673	3 688 742	3 325 813	4,2	-9,8
8.	Romanya	2 767 116	2 788 442	2 626 894	3,3	-5,8
9.	Yunanistan	2 218 336	2 757 527	2 348 935	3	-14,8
10.	Kırgızistan	1 076 710	1 257 252	1 662 196	2,1	32,2
11.	İspanya	1 485 486	1 354 582	1 485 270	1,9	9,6
12.	Almanya	743 127	1 161 959	1 247 150	1,6	7,3
13.	İngiltere	702 879	420 100	1 220 351	1,5	190,5
14.	Tacikistan	859 461	996 440	1 124 058	1,4	12,8
15.	İsviçre	870 953	1 228 284	1 079 214	1,4	-12,1

Kaynak: Trademap, Kazakistan Verileri

EK-4: Kazakistan'ın Ülkelere Göre İthalatı (bin dolar)

Sıra	Ülkeler (İlk 15)	2023	2024	2025	Pay (% 2025)	Değişim (% 2024-2025)
TOPLAM İTHALAT (Diğerleriyle)		61 160 501	59 787 311	64 847 013	100	8,5
1.	Rusya	16 192 157	18 252 045	19 231 252	29,7	5,4
2.	Çin	16 772 250	15 153 470	18 940 787	29,2	25
3.	Almanya	3 152 155	2 835 498	3 138 624	4,8	10,7
4.	G. Kore	2 208 510	1 908 714	2 245 125	3,5	17,6
5.	ABD	2 556 763	2 271 699	2 179 334	3,4	-4,1
6.	Fransa	1 296 333	1 860 564	1 527 655	2,4	-17,9
7.	Türkiye	2 040 951	1 658 664	1 512 606	2,3	-8,8
8.	Japonya	1 604 319	1 278 228	1 348 049	2,1	5,5
9.	Özbekistan	1 291 094	1 305 702	1 279 818	2	- 2
10.	İtalya	1 239 487	1 270 768	1 279 513	2	0,7
11.	Beyaz Rusya	756 703	745 100	937 390	1,4	25,8
12.	Vietnam	799 047	654 446	685 553	1,1	4,8
13.	Polonya	698 795	639 061	667 046	1	4,4
14.	Çekya	479 371	466 976	583 845	0,9	25
15.	Kırgızistan	495 185	455 961	580 350	0,9	27,3

Kaynak: Trademap, Kazakistan Verileri

Ek-5: Türkiye'nin Kazakistan'a İhracatında Başlıca Ürünler (bin dolar)

Sıra	GTİP	ÜRÜNLER (İlk 15)	2023	2024	2025	Pay (% 2025)	Değişim (% 2024-2025)
TOPLAM İHRACAT (Diğerleriyle)			2 960 337	3 320 162	3 190 796	100	-3,9
1.	8708	Karayolu taşıtları için aksam ve parçalar	72 566	99 448	151 373	4,7	52,2
2.	8517	Telefon cihazları, ses, görüntü veya diğer bilgileri almaya veya vermeye mahsus diğer cihazlar	69 421	23 071	74 488	2,3	222,9
3.	2710	Petrol yağları ve bitümenli minerallerden elde edilen yağlar	46 840	65 931	72 638	2,3	10,2
4.	8421	Santrifüjler; sıvıların veya gazların filtre edilmesine veya arıtılmasına mahsus makina ve cihazlar	58 615	75 456	69 170	2,2	-8,3
5.	8481	Musluk, batarya, vana ve valfler	39 736	61 894	59 627	1,9	-3,7
6.	6109	Tişörtler, fanilalar, atletler, kaşkorseler ve diğer iç giyim eşyası (örme)	51 826	69 372	59 117	1,9	-14,8
7.	8502	Jeneratörler	23 649	41 660	57 266	1,8	37,5
8.	8413	Sıvılar için pompalar (ölçü tertibatı olsun olmasın) ve sıvı elevatörleri	48 446	63 939	56 187	1,8	-12,1
9.	6110	Kazak, süveter, hırka, yelek vb. eşya (örme)	47 634	67 792	55 377	1,7	-18,3
10.	6203	Erkekler ve erkek çocuk için takım elbise, takım, ceket, blazer, pantolon, tulum ve şort (yüzme kıyafeti hariç)	51 398	62 181	54 879	1,7	-11,7
11.	6204	Kadınlar ve kız çocuk için takım elbise, takım, ceket, blazer, elbise, etek, pantolon etek, vb. (yüzme kıyafetleri hariç)	51 235	58 727	50 156	1,6	-14,6
12.	8428	Kaldırma, elleçleme, yükleme, boşaltma makinaları	12 267	33 715	48 781	1,5	44,7
13.	8474	Toprak, taş, metal cevheri vb. ayıklama, eleme, vb. makinaları	40 349	49 198	45 709	1,4	-7,1
14.	8483	Transmisyon milleri, kranklar; yatak kovanları ve mil yatakları; dişliler vb.	34 778	61 323	43 992	1,4	-28,3
15.	3004	Tedavide veya korunmada kullanılmak üzere hazırlanan ilaçlar (dozlandırılmış)	55 638	33 823	41 914	1,3	23,9

Kaynak: Trademap, Türkiye Verileri

Ek-6: Türkiye'nin Kazakistan'dan İthalatında Başlıca Ürünler (bin dolar)

Sıra	GTİP	ÜRÜNLER (İlk 15)	2023	2024	2025	Pay (% 2025)	Değişim (% 2024-2025)
TOPLAM İTHALAT (Diğerleriyle)			3 501 132	3 385 573	4 664 076	100	37,8
1.	7403	Rafine edilmiş bakır ve bakır alaşımları (ham)	1 257 884	1 371 881	2 243 243	48,1	63,5
2.	2710	Petrol yağları ve bitümenli minerallerden elde edilen yağlar	1 007 824	934 527	1 121 499	24	20
3.	7601	İşlenmemiş alüminyum	464 619	243 796	355 041	7,6	45,6
4.	2701	Taşkömürü; taşkömüründen elde edilen briketler, topak vb. katı yakıtlar	42 696	181 876	228 961	4,9	25,9
5.	0713	Kuru baklagiller (kabuksuz) (taneleri ikiye ayrılmış)	87 268	115 310	196 289	4,2	70,2
6.	7106	Gümüş (altın veya platin yaldızlı gümüş dahil) (işlenmemiş veya yarı işlenmiş ya da pudra halinde)	61 575	18 482	93 598	2	406,4
7.	3902	Propilen ve diğer olefinlerin polimerleri (ilk şekillerde)	14 401	49 707	91 585	2	84,2
8.	2711	Petrol gazları ve diğer gazlı hidrokarbonlar	154 897	128 195	64 293	1,4	-49,8
9.	7201	Dökme demir (pik demir) ve aynalı demir (kütle, külçe, blok veya diğer ilk şekillerde)	9 749	101 355	54 823	1,2	-45,9
10.	7213	Demir veya alaşımsız çelikten filmaşın (sıcak haddelenmiş, kangal halinde)	4 751	26 147	36 782	0,8	40,7
11.	2902	Siklik hidrokarbonlar	0	0	24 123	0,5	-
12.	5201	Pamuk (karde edilmemiş veya penyelenmemiş)	41 264	51 926	18 439	0,4	-64,5
13.	7202	Ferro alyajlar	30 034	26 260	16 783	0,4	-36,1
14.	2613	Molibden cevherleri ve konsantreleri	0	596	15 937	0,3	2574
15.	7801	İşlenmemiş kurşun	76 174	25 115	12 908	0,3	-48,6

Kaynak: Trademap, Türkiye Verileri