

KIRGIZİSTAN ÜLKE PROFİLİ



T.C.
Ticaret Bakanlığı
Uluslararası Anlaşmalar ve Avrupa Birliği
Genel Müdürlüğü

İçindekiler

1. GENEL BİLGİLER	3
2. GENEL EKONOMİK DURUM	7
3. DIŞ TİCARET	8
4. DOĞRUDAN YABANCI YATIRIMLAR	11
5. TÜRKİYE ile TİCARET	12
EKLER:.....	14

1. GENEL BİLGİLER

Başlıca Sosyal Göstergeler

Resmi Adı	Kırgız Cumhuriyeti
Yönetim Şekli	Parlamente Cumhuriyeti
Nüfus	7,37 milyon
Dil	Kırgızca (resmi dil), Özbekçe, Rusça
Yüzölçümü	199 951 km ²
Başkent	Bişkek
Başlıca Şehirleri	Bişkek, Oş, Karakol, Celal Abad
Cumhurbaşkanı	Sadır Japarov
Para Birimi	Kırgızistan Somu

Üyesi Olduğu Başlıca Uluslararası Kuruluşlar

Birleşmiş Milletler (BM), Avrupa Güvenlik ve İşbirliği Teşkilatı (AGİT), Avrupa Atlantik Ortaklık Konseyi (AAOK), Bağımsız Devletler Topluluğu (BDT), Şanhay İşbirliği Örgütü (ŞİÖ), Ortak Güvenlik Anlaşması Örgütü (OGAÖ), Asya'da İşbirliği ve Güven Arttırıcı Önlemler Konferansı (AİGK/CICA), Ekonomik İş Birliği Teşkilatı (EİT), İslam İşbirliği Teşkilatı (İİT), Uluslararası Çalışma Örgütü (ILO), Avrasya Ekonomik Birliği (AvEB), Uluslararası Sivil Havacılık Teşkilatı (ICAO), Birleşmiş Milletler Endüstriyel Gelişme Örgütü (UNIDO), Dünya Sağlık Örgütü (WHO), Birleşmiş Milletler Eğitim-Bilim ve Kültür Örgütü (UNESCO), Uluslararası Enerji Ajansı, Uluslararası Yenilenebilir Enerji Ajansı, BM Asya Pasifik Ekonomik ve Sosyal Komisyonu (ESCAP), Dünya Bankası, IMF, Avrupa Kalkınma ve İmar Bankası (EBRD), Uluslararası Finans Kuruluşu (IFC), İslam Kalkınma Bankası, Asya Kalkınma Bankası, Dünya Ticaret Örgütü (WTO), Bağlantısızlar Örgütü (gözlemci), Türk Dili Konuşan Ülkeler İşbirliği Konseyi

Coğrafi Konum

Orta Asya'nın kuzeydoğusunda yer alan, Kırgızistan'ın yüzölçümü, 199 951 km²'dir. %4,4'ü su olan Kırgızistan'ın yüzölçümünün, %5,3'ünü ormanlık alanlar, %54,1'ini tarımsal alanlar, %36,2'sini ise, diğer arazi oluşturmaktadır. Kuzeyinde Kazakistan, güneydoğu ve doğusunda Çin Halk Cumhuriyeti, batısında Özbekistan, güneybatısında Tacikistan ile komşu olan Kırgızistan'ın sınırlarının toplam uzunluğu 3 878 km'dir. Kırgızistan'ın Kazakistan ile sınır uzunluğu 1 051 km, Çin Halk Cumhuriyeti ile 858 km, Özbekistan ile 1 099 km ve Tacikistan ile ise, 870 km'dir. Kırgızistan'ın denize sınırı bulunmamaktadır. Kırgızistan'ın kuzeyi ile güneyi arasındaki uzaklık 454 km, doğu ile batısı arasındaki uzaklık ise 925 km'dir.

Kırgızistan geniş çukur alanlara, derin vadilere ve yüksek dağ sıralarına sahiptir. Ortalama rakım 2 750 m'dir. En yüksek nokta (Pobeda Tepesi), deniz seviyesinden 7 439 m, en alçak nokta ise, deniz seviyesinden 132 m yükseklikteki Kara Darya'dır. Toplam alanın %94'ünden fazlasının deniz seviyesinden yüksekliği 1 000 m'yi aşar ve toplam yüzölçümünün yaklaşık %40'ı 3 000 m'den yüksektir. Kırgızistan'ın nüfusunun neredeyse tamamı 1 800 m'den daha yüksekte yaşamaktadır.

Doğu batı istikametinde 2 000 km uzunluğunda ve 400 km genişliğinde bir kara kitlesi olan Tanrı Dağları'nın yaklaşık üçte ikisi Kırgızistan toprakları içinde yer almaktadır. Tanrı Dağları doğu, batı, kuzey, güney ve orta kısımlar olmak üzere, beş bölümde ele alınabilir.

Tanrı Dağları'nın orta kesimlerinde yer alan Terskey Ala Dağı, Kırgız Sırtları, Batal Kokşaal Dağı ve Akşırak Kuyluğu ile Güney İngilçek ve Kayında buzulları özellikle dağcılık açısından oldukça önemlidir. Güney İngilçek Buzulu Çin ve Kazakistan sınırı arasında yer almakta olup, 62 km uzunluğu, 3,5 km genişliği ve 200 m kalınlığıyla dünyanın en büyük buzullarından biridir. Bölgede 7 000 m'yi aşan iki zirve (Tengri ve Pobeda), 6 000 m'yi aşan 23 zirve ve 5 000 m'yi aşan 80 zirve bulunmaktadır.

Kırgızistan'ın güneyinde yer alan Pamir Dağları'nda iklim genel olarak Tanrı Dağları'ndaki iklime benzemekle beraber daha durağan ve daha az nemlidir. Zaalaya, Türkistan ve Alay Dağları'nda bulunan zirveler özellikle dağcılık açısından önemlidir.

Ülkede genel olarak büyüklü küçüklü yaklaşık 40 000 dere ve ırmak bulunmaktadır. Kırgızistan'ın en önemli nehirleri; Narın (535 km), Çuy (221 km) ve Çatkal (205 km)'dir. Kırgız Cumhuriyeti'nde 1 923 adet göl bulunmakta ve kapladıkları alan 6 836 km²'ye ulaşmaktadır. Issık Göl (6 236 km²), Son Göl (275 km²) ve Çatır Göl (175 km²) Kırgızistan'ın en büyük gölleridir. Bunlardan en önemlisi, aynı zamanda dünyanın en büyük ikinci krater gölü olan Issık Göl'dür. 668 m derinliği ile dünyanın en derin göllerinden biri olan Issık Göl'ün kuzey ve güney kıyıları, bu kıyılara paralel uzanan Tanrı Dağları tarafından çevrelenmiştir ve bu dağlardan gelen 80 civarında irili ufaklı ırmak göle akmaktadır. Issık Göl'ün biraz tuzlu olan suyu en soğuk havalarda bile donmaz. Issık Göl sahip bulunduğu büyük su hacmiyle çevresinin iklimini de büyük ölçüde etkiler. Çevresi karla kaplı olduğu halde, kışın bölgede ılıman bir iklim hüküm sürer. Yaz aylarında ise, Kırgızistan'ın diğer bölgelerinden daha serin ve daha az nemli olmasıyla, kaliteli kumsalı ve zengin bitki örtüsü ile turistik bir cazibe noktasıdır.

Kırgızistan'ın genel bitki örtüsünü orman, makilikler, bozkır, step, çayır ve su bitkileri oluşturur. Bitki örtüsünde görülen başlıca türler ise çam, ceviz, fıstık, huş ağacı, akağaç ve kavaktır. Güneybatı Tien Şan'da bulunan ceviz ormanı özel bir öneme sahiptir.

Ülke başkent ve 7 idari bölgeye (ile) ayrılmıştır. Başkent Bişkek'e özel bir statü verilmiştir. İller ve kapsadıkları şehirler şöyledir;

1. Başkent: Bişkek
2. Çuy ili: Kant, Karabalta, Tokmak
3. Issık – Göl ili: Karakol, Balıkçı, Çolponata
4. Narın ili: Narın
5. Talas ili: Talas
6. Celalabad ili: Celalabad, Maylısuu, Taşkömür, Kökyangak
7. Oş ili: Oş, Kızılkıya, Sülükta, Özgön, Karasuu
8. Batken ili: Çonkara, Haydarkan, Çek, Cahgijer

Siyasi ve İdari Yapı

Cogorku Keneş (Kırgız Cumhuriyeti Büyük Meclisi)

Kırgız Cumhuriyeti Büyük Meclisi-Kırgız Cumhuriyeti Parlamentosu, kendi yetkileri çerçevesinde yasama ve denetim fonksiyonlarını yerine getirmekte olup, toplam 90 milletvekilinden oluşmaktadır. Büyük Meclis daimi faaliyet gösteren, parti sistemine dayalı olarak seçilen milletvekillerinden oluşmaktadır. Partiler için %0,5 bölge barajı uygulanmaktadır. Milletvekili

seçimine 25 yaştan büyük ve seçime katılma hakkına sahip Kırgız Cumhuriyeti vatandaşı katılabilir. Parlamento seçimleri 5 yılda bir yapılmaktadır.

Ayrıca, yine 5 yılda bir Cumhurbaşkanlığı seçimleri yapılmaktadır. Cumhurbaşkanlığı seçimlerine, 35 yaşından büyük, 65 yaşından küçük, Kırgızca bilen, 15 yıl süre ile ülkede ikamet etmiş olan ve en az 50 bin seçmenin imzasını toplayabilen her Kırgız Cumhuriyeti vatandaşı katılabilir. İki turlu yapılan seçimlerde, 1'inci turda katılan seçmenlerin %50'den fazlasının oyunu alan seçilmiş olur. Çoğunluğun sağlanamaması halinde 2'nci tura en çok oy alan iki aday katılır. Bu turda %50'nin üstünde oy toplayan aday seçilmiş olur.

Anayasaya göre yasalar Büyük Meclise sunulmaktadır. Büyük Meclis, yasa üzerinde değişiklikler yaptıktan sonra bir ay içinde Kırgız Cumhuriyeti Cumhurbaşkanı'nın onayına sunmaktadır. Kırgız Cumhuriyetinde yürütme Hükümet tarafından yerine getirilir. Kırgız Cumhuriyeti Anayasası ile hükümete, Cumhurbaşkanı ve Parlamento'ya tanınan yasama ve denetim yetkisi dışındaki tüm devlet yönetimi konularında karar verme yetkisi tanınmış bulunmaktadır. Yürütme organları bakanlıklar, devlet hizmet başkanlıkları ve devlet ajans müdürlükleri olarak örgütlenmiştir. Başbakan, büyük meclisin onayı ile Cumhurbaşkanı tarafından atanmaktadır. Bakanlar Kurulu başbakan, başbakan yardımcısı ve 14 bakandan oluşmaktadır.

Anayasaya göre Cumhurbaşkanı devlet organlarının koordinatörü durumundadır. Ancak Anayasa'da, yürütme ile ilgili olarak kararname çıkartma, iptal etme ve değişiklikler yapma yetkisi bulunması nedeniyle Cumhurbaşkanı yürütmenin nihai karar makamı niteliğini korumaktadır.

Devlet iktidarını temsil eden Cumhurbaşkanı, Anayasadan kaynaklanan geniş yetkilerle donatılmıştır. Devletin egemenliği ve dokunulmazlığına yönelik tedbirleri alır, savunma, devlet organlarının işleyişini ve koordinasyonunu sağlar, devletin iç ve dış siyasetini belirler, hükümet yapısını ve hükümet üyelerini tespit eder, Parlamento teklifi ile başbakanı onaylar, başbakan veya hükümetin istifası ile ilgili kararları alır, idari kuruluşların yöneticilerini atar.

Nüfus ve İstihdam

2026 yılında 7 milyon kişi ile dünyada 101. sırada yer alan Kırgızistan nüfusunun 2031 yılında 8 milyon kişi olacağı tahmin edilmektedir. Nüfusun 1,3 milyonu Başkent Bişkek'te yaşamaktadır.

Nüfusun yaşlara göre dağılımı:

0-14 yaş: 30.39% (erkek 930,455/kadın 882,137)
15-24 yaş: 15.7% (erkek 475,915/kadın 460,604)
25-54 yaş: 40.02% (erkek 1,172,719/kadın 1,214,624)
55-64 yaş: 8.09% (erkek 210,994/kadın 271,480)
65 yaş ve üstü: 5.8% (erkek 132,134/kadın 213,835) (2020 tahmin)

Ülkedeki işsiz sayısının toplam işgücüne oranının 2026 yılında %4 olacağı ve işsizliğin yüksek olduğu ülkeler arasında 74. sırayı alacağı tahmin edilmektedir.

Dođal Kaynaklar

Bađımsızlık ncesi dnemde altın, kmr, uranyum ve antimon Kırgız Cumhuriyeti'nin madencilik sektrne damgasını vurmuştur. Kırgızistan'da ok sayıda altın maden yatađı bulunmaktadır. Halihazırda, iştelen en byk altın maden yatakları: Kumtor (104 tondan fazla altın rezervi bulunmaktadır), Ceruy ve Taldı-Bulak-Levoberejniy, Makmal, Bozumak, Iştamberdı, Unkur-Taşt, Tereksay'dır.

1996 yılında Tien Őan dađlarında Kumtor altın madeninin faaliyete gemesiyle altın retimi toplam sanayi retiminin %40'ına ulaştırır. Mevcut rezervlerle Kumtor altın madeninin 2026 yılına kadar faaliyetine devam etmesi beklenmektedir. Kumtor Baştent Biştkek'in 350 kilometre gney dođusunda ve in sınırına 60 kilometre mesafede bulunmaktadır. Maden bugne kadar yaklaşık 304 ton altın retmiştir.

Altın madenciliđi dırında madencilik sektr geliştmemiştir. zellikle kmr madenciliđinde yatırım yetersizliđi gzlemlenmekte ve bu alandaki faaliyetler esas olarak devlet eliyle yrtlmektedir.

Uranyum madenciliđi Minkuşt, Aktuz, Kajısay ve Maylısu blgelerinde verim dştklđ nedeniyle durmuşt bulunmaktadır.

Diđer blge lkeleriyle karşılaştırıldığında, Kırgız Cumhuriyeti'nde petrol ve dođalgazın ekonomiye katkısı gz ardı edilebilir bir seviyede bulunmaktadır. 2020 yılında 1 bin varil/gn'lk ham petrol retimi ile 116 lke arasında 109. sıradadır. lkenin 2020 yılında ise 1 milyar feet³'lk dođalgaz retimi gerekleştirmiştir. Kmr ve linyit retimi ise 2,4 milyon ton olarak gerekleştirmiştir.

2. GENEL EKONOMİK DURUM

Temel Ekonomik Göstergeler

	2024	2025	2026*	2027*	2028*	2029*	2030*	2031*
GSYİH (Cari Fiyatlar-milyar \$)	18,18	21,57	23,61	25,41	27,23	29,1	30,86	32,49
GSYİH Büyüme (Sabit Fiyatlar-%)	11,5	11,1	6,1	6,1	5,7	5,4	5,3	5,2
Kişi Başına Düşen Milli Gelir (Cari Fiyatlar-\$)	2 568	2 984	3 202	3 376	3 542	3 711	3 854	3 975
Tüketici Fiyat Enflasyonu (ort, %)	5	8,2	10,6	10	8,9	7,9	7	6,5
Cari İşlemler Dengesinin GSYİH'ya Oranı (%)	-22,6	-23,4	-7,1	-6,1	-5,8	-5,6	-5,5	-5,4
İşsizliğin Toplam İşgücüne Oranı (%)	4	4	4	4	4	4	4	4
Devletin Genel Toplam Borçlanmasının GSYİH'ya Oranı (%)	36,2	36	37,4	37,7	38,1	38,4	38,7	38,8

Kaynak: IMF

*: Tahmin

Kırgızistan, büyük ölçüde altın ihracatına dayanan küçük ve gelişmekte olan bir ekonomidir. İşçi dövizleri, büyümenin önemli bir itici gücü ve önemli bir döviz kaynağıdır. Tacikistan'dan sonra bölgede, kişi başına düşen GSYİH'nın en düşük olduğu ikinci ülkedir.

Bağımsızlığın ardından Kırgızistan, yasal altyapının iyileştirilmesi ve arazi reformunun başlatılması gibi piyasa reformlarını hızla uygulamaya koymuştur. 1998 yılında Kırgızistan, Dünya Ticaret Örgütü'ne kabul edilen ilk Bağımsız Devletler Topluluğu ülkesi oldu. Hükümet, kamu kuruluşlarının çoğunu özelleştirdi. Bu reformlara rağmen, ülke 1990'ların başında üretimde ciddi bir düşüş yaşadı ve küresel mali kriz ve azalan petrol fiyatları Orta Asya'daki ekonomileri küçülttüğü için son yıllarda yine yavaş büyüme hızı ile karşı karşıya kalmıştır.

Tarım ve madencilik sektörleri eskiden beri güçlü olarak tanımlanan sektörlerdir. Bunların yanı sıra, inşaat ve enerji ile ulaştırma, ticaret ve catering gibi hizmet sektörü alanlarında da sağlıklı bir büyüme gözlemlenmektedir.

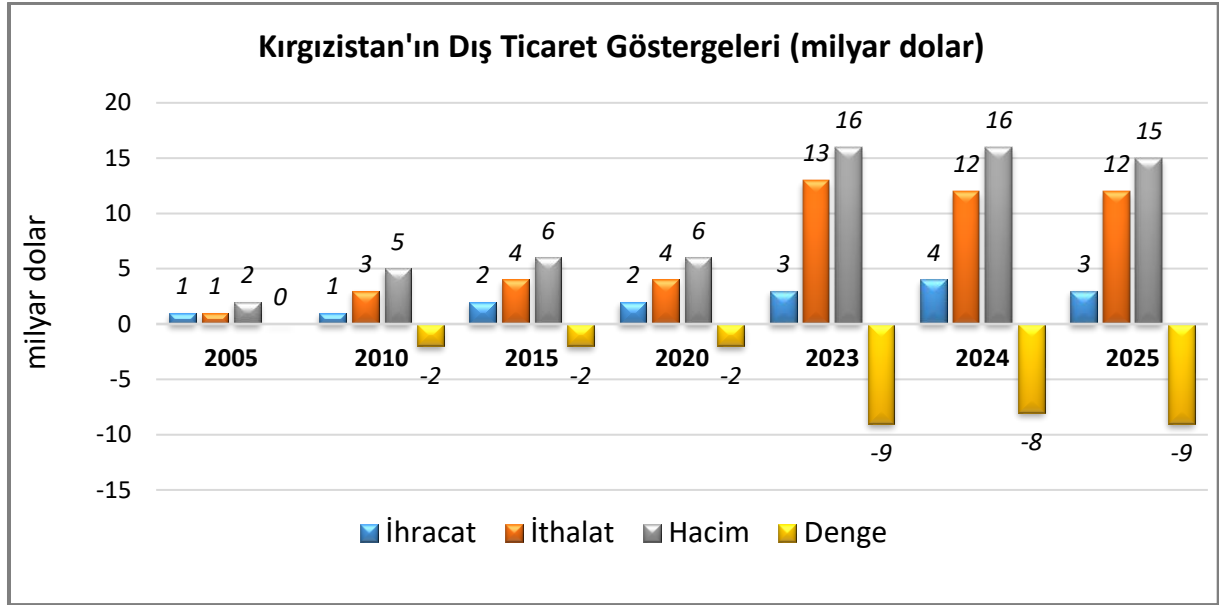
Ülkedeki ekonomik büyüme 2024-2025 yıllarında %11 ile çok yüksek olmuştur. Büyümeye ana katkıyı sanayi, hizmetler ve inşaat sektörleri sağlamaktadır. İç tüketim, bütçe ve özel sektörün reel ücretlerindeki artış, tüketici kredilerindeki artış ve ülkeye net işçi dövizlerinin (Rusya ve Kazakistan'da çalışan Kırgız vatandaşların gelirleri ülkenin GSYİH'sinin %16'sından fazlasını oluşturmaktadır) girişindeki büyüme ile desteklenmektedir.

2026 yılında Kırgızistan'ın GSYİH büyüme oranının %6 civarında olacağı tahmin edilmektedir. İleriki dönemdeki fiyat dinamiklerinin seyri, büyük ölçüde küresel tedarik zincirlerinin ve ticaret akışlarının istikrarına bağlı olacaktır. Ayrıca dünya ekonomisindeki Jeopolitik gerginlikler ve ekonomik parçalanmalar önemli riskler oluşturmaktadır.

3. DIŐ TİCARET

Genel Durum

Ülkenin DıŐ Ticareti



Kaynak: Trademap, Kırgızistan Verileri

Kırgızistan'ın denize kıyısı olmaması ve ithalata bağımlılığı, Eski Sovyetler Birliğı ülkeleri dıŐında ticaret ilişkilerini geliŐtirmesinde önemli bir engel teşkil etmiştir. 1997 yılından itibaren artan altın ihracatı sayesinde yenedünya pazarlarına ulaşılmıŐ, ne var ki, altın ihracatında yoğunlaşılması da ihracatta ürün çeŐitliliğinin gelişmesine engel olmuŐtur.

Kırgızistan'ın ihracatı 2025 yılında 3 milyar dolar olmuŐtur. Ülkenin ihracat yaptığı başlıca ülkeler Rusya, İsviçre, Kazakistan, Özbekistan ve İngiltere'dir. Ülkenin ihracatında Türkiye %2,8 pay ile 8. sıradadır.

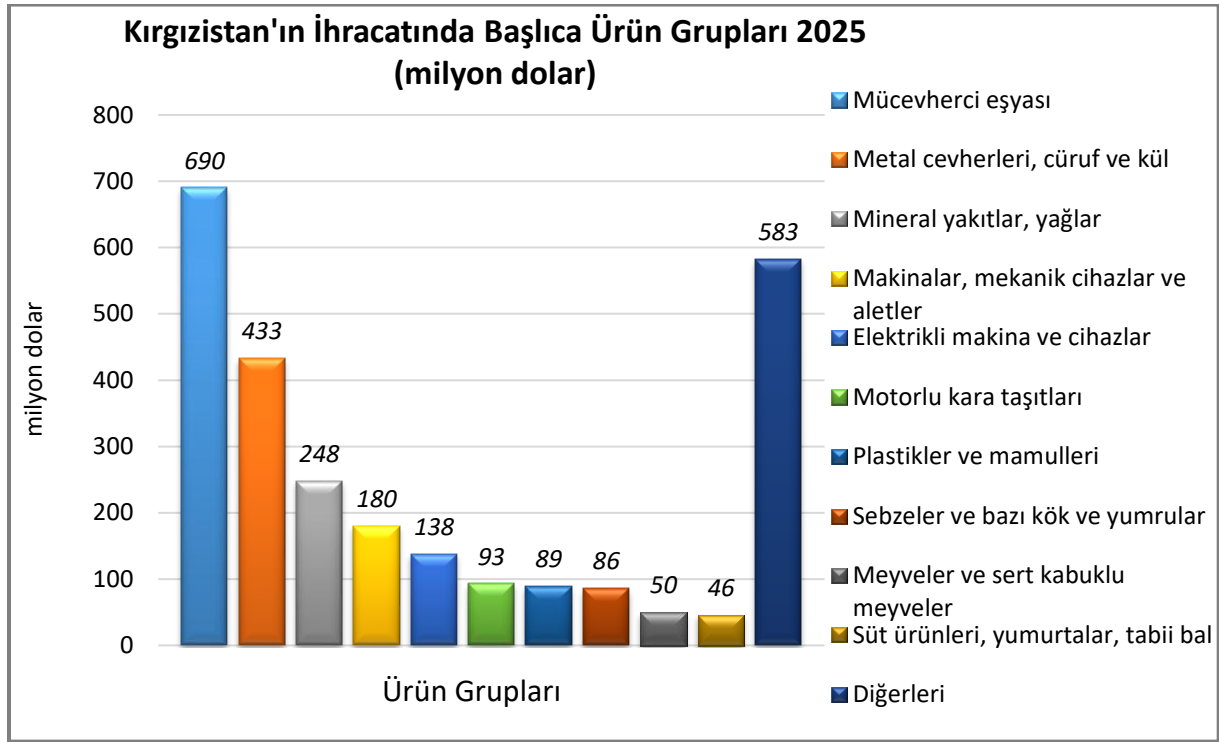
Ülkenin 2025 yılında ihraç ettiğı başlıca ürünler sırasıyla altın (platin kaplamalı altın dahil) (işlenmemiş veya yarı işlenmiş ya da pudra halinde); kıymetli metal cevherleri ve konsantreleri; petrol yağları ve bitümenli minerallerden elde edilen yağlar; turbojetler, turbopropellerler ve diğerk gaz türbinleri ve telefon cihazları, ses, görüntü veya diğerk bilgileri almaya veya vermeye mahsus diğerk cihazlardır.

2025 yılında ülkenin ithalatı ise 12 milyar dolar olmuŐtur. Ülkenin ithalat yaptığı başlıca ülkeler Çin, Rusya, Kazakistan, Özbekistan ve G. Kore'dir. Ülkenin ithalatında Türkiye %3,1 pay ile 6. sıradadır.

2025 yılında ithal ettiğı başlıca ürünler ise otomobiller; petrol yağları ve bitümenli minerallerden elde edilen yağlar; inŐaat demiri; telefon cihazları, ses, görüntü veya diğerk bilgileri almaya veya vermeye mahsus diğerk cihazlar ve eŐya taşımaya mahsus motorlu taşıtlardır.

Başlıca Ürünler İtibarı ile Dış Ticaret

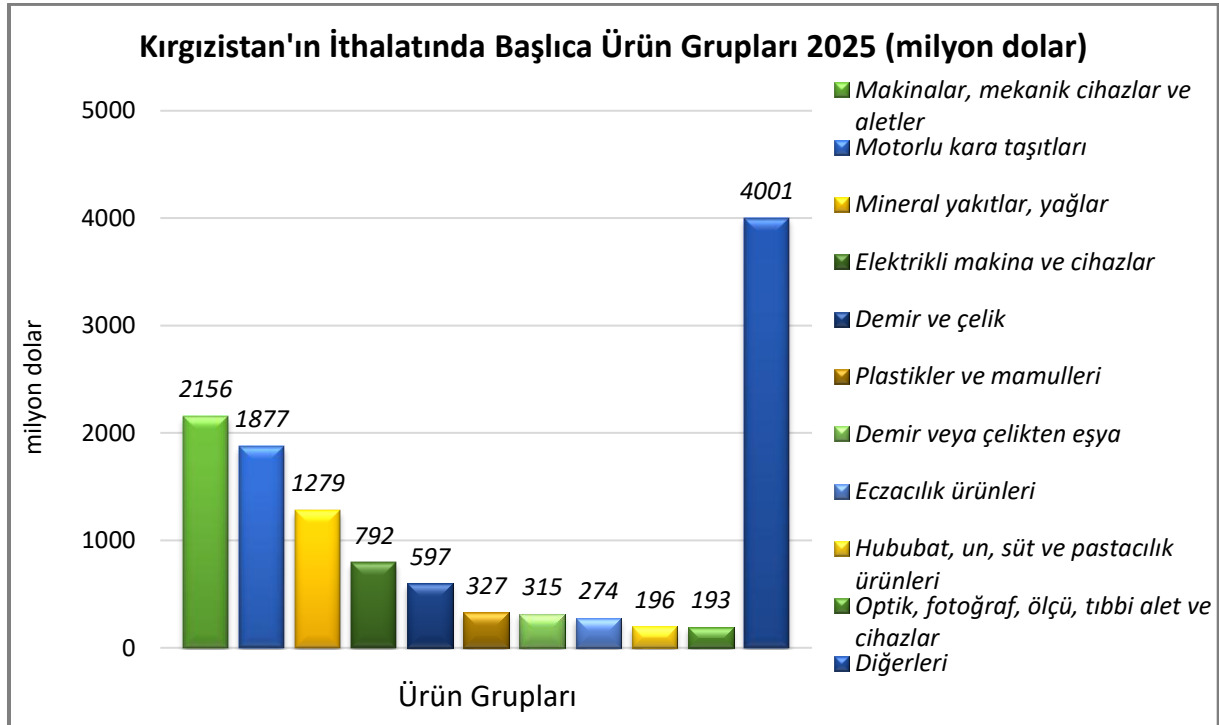
İhracat



Kaynak: Trademap, Kırgızistan Verileri

[Detaylı tablo için tıklayınız](#)

İthalat

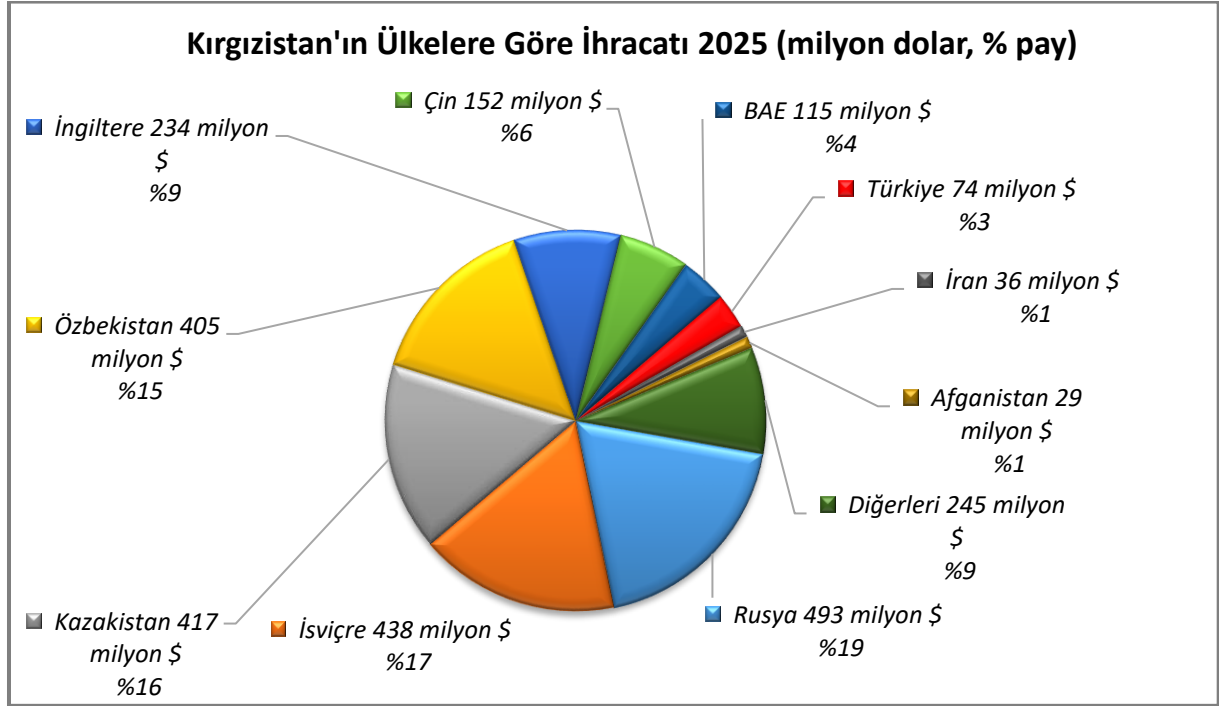


Kaynak: Trademap, Kırgızistan Verileri

[Detaylı tablo için tıklayınız](#)

Başlıca Ülkeler İtibarı ile Dış Ticaret

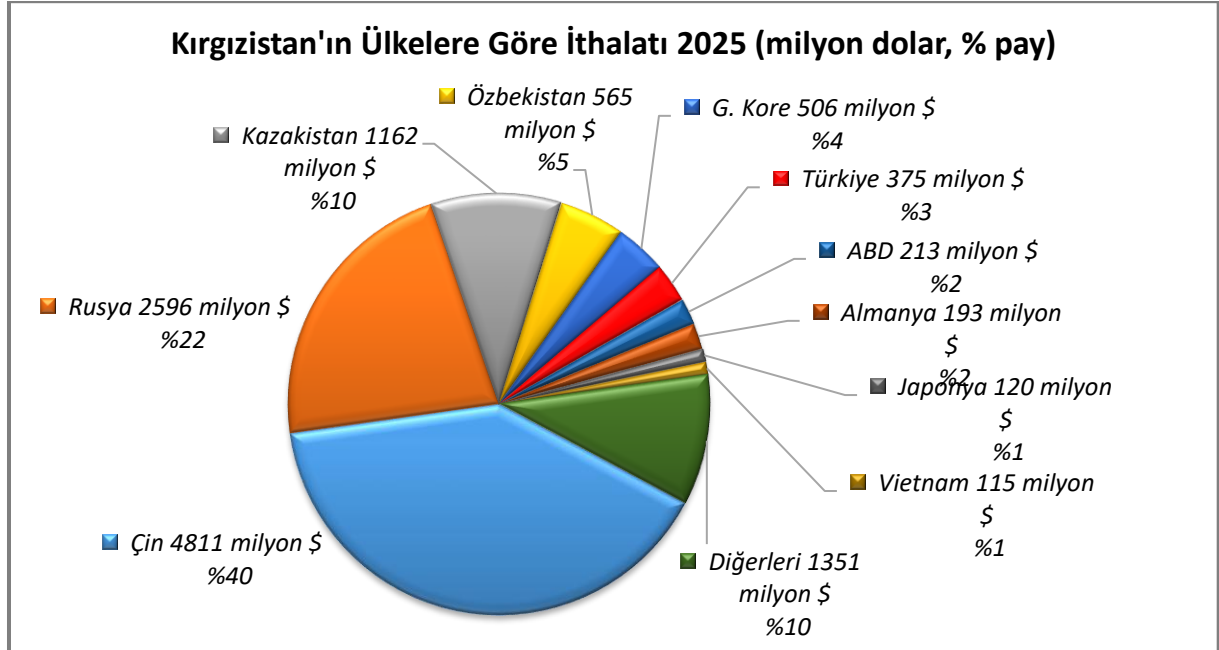
İhracat



Kaynak: Trademap, Kırgızistan Verileri

[Detaylı tablo için tıklayınız](#)

İthalat



Kaynak: Trademap, Kırgızistan Verileri

[Detaylı tablo için tıklayınız](#)

4. DOĐRUDAN YABANCI YATIRIMLAR

Dođrudan Yabancı Yatırımların Görünümü

Kırgızistan, 2025 yılında tahmini 829 milyon dolar doğrudan yabancı yatırım çekmiştir. Ülkenin 2025 yılında toplam yabancı sermaye stođu yaklaşık 8 milyar dolara ulaşmıştır.

Madencilik sektörü Kırgızistan'da önemli yatırım sektörlerinden biridir.

Dođrudan Yabancı Yatırım İstatistikleri

	2024	2025*	2026*	2027*
Ülke dışından gelen doğrudan yatırım (milyon \$)	717,22	828,70	893,23	1 013,71
Ülke dışından gelen doğrudan yatırımın GSYİH ya oranı (%)	4,10	3,66	3,50	3,60
Ülke dışından gelen doğrudan yatırım stoku (milyon \$)	7 205,90	7 845,90	8 480,90	8 600,00
Ülke dışına giden doğrudan yatırım (milyon \$)	55,17	84,16	94,43	112,63
Ülke dışına yapılan doğrudan yatırım stoku (milyon \$)	160,30	95,30	25,30	-

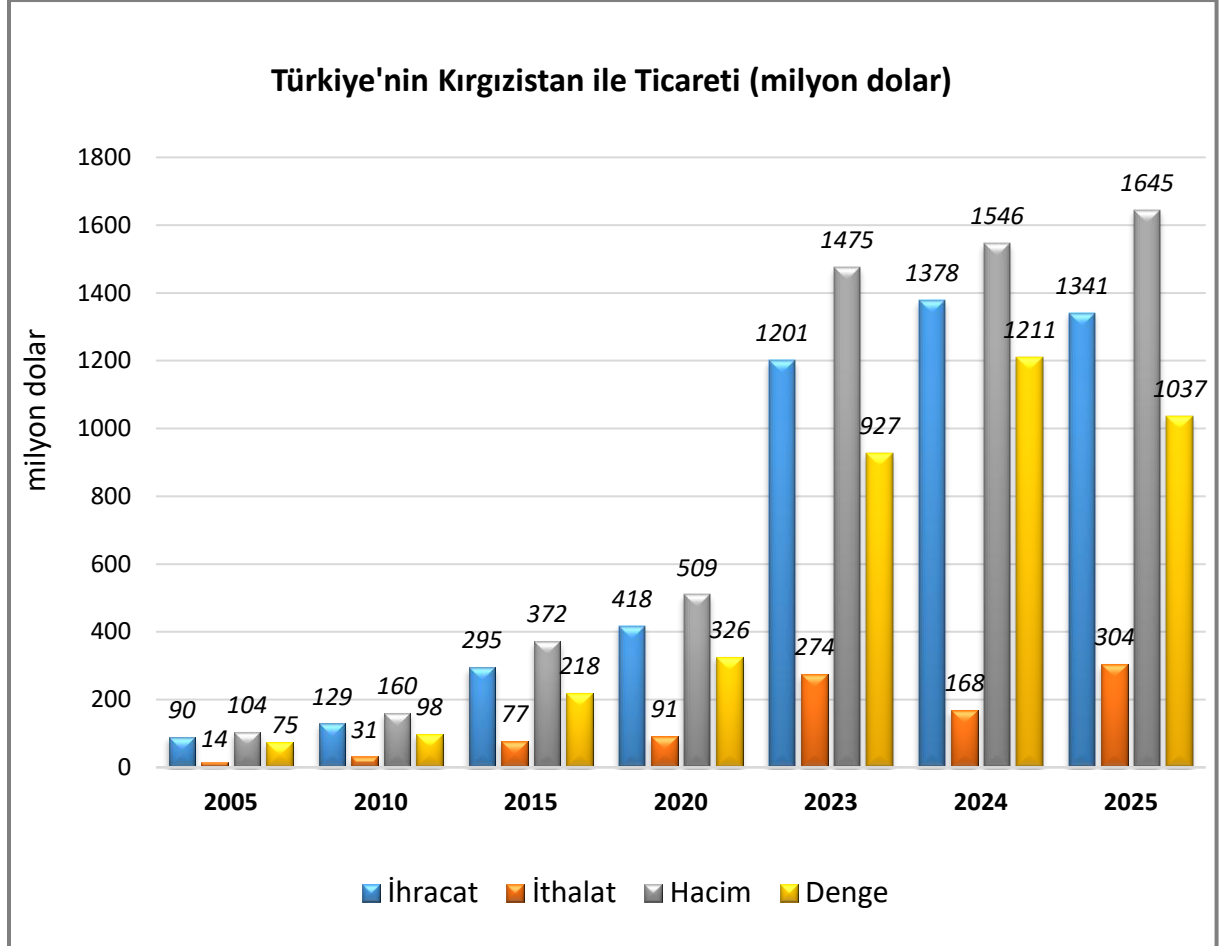
Kaynak: EIU

*: Tahmin

5. TÜRKİYE ile TİCARET

Genel Durum

Türkiye-Kırgızistan Dış Ticareti

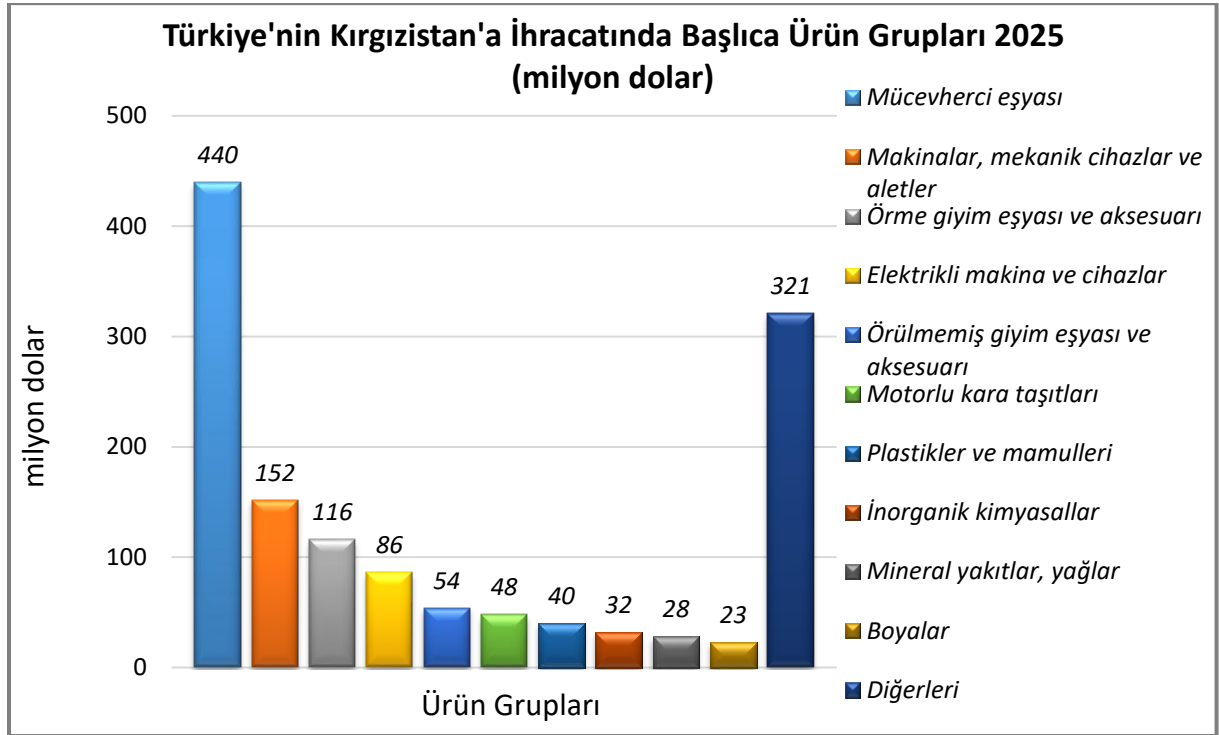


Kaynak: Trademap, Türkiye Verileri

2025 yılında ülkeye ihracatımız yaklaşık 1,3 milyar dolar olmuştur. İhraç ettiğimiz başlıca ürünler sırasıyla mücevherci eşyası ve aksamı (kıymetli metallere veya kıymetli metallere kaplama metallere); karayolu taşıtları için aksam ve parçalar; petrol yağları ve bitümenli minerallerden elde edilen yağlar; tişörtler, fanilalar, atletler, kaşkorseler ve diğer iç giyim eşyası (örme); gerilimi 1000 voltu geçmeyen elektrik devresi teçhizatıdır.

2025 yılında ülkeden ithalatımız ise 304 milyon dolardır. İthal ettiğimiz başlıca ürünler ise petrol yağları ve bitümenli minerallerden elde edilen yağlar; altın (platin kaplamalı altın dahil) (işlenmemiş veya yarı işlenmiş ya da pudra halinde); kuru baklagiller (kabuksuz) (taneleri ikiye ayrılmış); diğer kabuklu meyveler (taze/kurutulmuş) (kabuğu çıkarılmış/soyulmuş) ve pamuk (karde edilmemiş veya penyelenmemiş)dur.

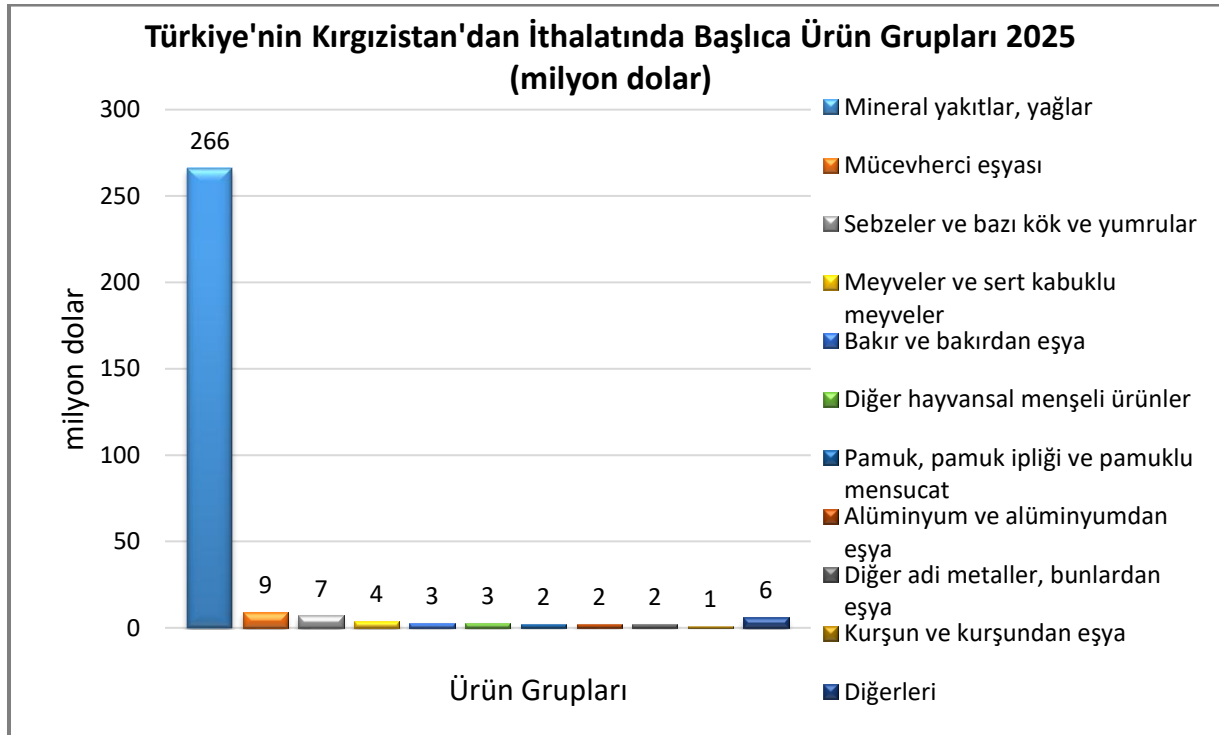
Türkiye'nin Kırgızistan'a İhracatında Başlıca Ürünler



Kaynak: Trademap, Türkiye Verileri

[Detaylı tablo için tıklayınız](#)

Türkiye'nin Kırgızistan'dan İthalatında Başlıca Ürünler



Kaynak: Trademap, Türkiye Verileri

[Detaylı tablo için tıklayınız](#)

EKLER:***EK-1: Kırgızistan'ın İhracatında Başlıca Ürünler (bin dolar)***

Sıra	GTİP	ÜRÜNLER (ilk 15)	2023	2024	2025	Pay (% 2025)	Değişim (% 2024-2025)
TOPLAM İHRACAT (Diğerleriyle)			3 384 856	3 740 191	2 638 168	100	-29,5
1.	7108	Altın (platin kaplamalı altın dahil) (işlenmemiş veya yarı işlenmiş ya da pudra halinde)	1 284 333	1 405 980	682 865	25,9	-51,4
2.	2616	Kıymetli metal cevherleri ve konsantreleri	195 811	199 448	413 303	15,7	107,2
3.	2710	Petrol yağları ve bitümenli minerallerden elde edilen yağlar	113 363	183 556	152 294	5,8	-17
4.	8411	Turbojetler, turbopropellerler ve diğer gaz türbinleri	23 871	3 666	101 196	3,8	2660,4
5.	8517	Telefon cihazları, ses, görüntü veya diğer bilgileri almaya veya vermeye mahsus diğer cihazlar	93 653	90 191	96 920	3,7	7,5
6.	0713	Kuru baklagiller (kabuksuz) (taneleri ikiye ayrılmış)	69 614	66 200	72 565	2,8	9,6
7.	3923	Plastiklerden eşya taşınmasına veya ambalajlanmasına mahsus malzeme, tıpa, kapak, kapsül ve diğer kapama malzemeleri	30 920	43 016	68 730	2,6	59,8
8.	8708	Karayolu taşıtları için aksam ve parçalar	48 571	52 492	57 695	2,2	9,9
9.	2701	Taşkömürü; taşkömüründen elde edilen briketler, topak vb. katı yakıtlar	51 136	52 721	56 246	2,1	6,7
10.	2702	Linyit (siyah kehribar hariç)	36 220	33 470	39 430	1,5	17,8
11.	7214	İnşaat demiri	49 869	38 496	25 477	1	-33,8
12.	7404	Bakır döküntü ve hurdaları	81 009	59 005	24 178	0,9	-59
13.	9031	Diğer ölçme veya muayene alet, cihaz ve makinaları; profil projektörleri	11 173	15 276	23 811	0,9	55,9
14.	1806	Çikolata ve kakao içeren diğer gıda müstahzarları	1 234	18 655	20 995	0,8	12,5
15.	6204	Kadınlar ve kız çocuk için takım elbise, takım, ceket, blazer, elbise, etek, pantolon etek, vb. (yüzme kıyafetleri hariç)	23 067	18 046	17 675	0,7	-2,1

Kaynak: Trademap, Kırgızistan Verileri

EK-2: Kırgızistan'ın İthalatında Başlıca Ürünler (bin dolar)

Sıra	GTİP	ÜRÜNLER (İlk 15)	2023	2024	2025	Pay (% 2025)	Değişim (% 2024-2025)
TOPLAM İTHALAT (Diğerleriyle)			12 516 347	11 907 253	12 006 694	100	0,8
1.	8703	Otomobiller	2 772 170	1 730 040	1 071 311	8,9	-38,1
2.	2710	Petrol yağları ve bitümenli minerallerden elde edilen yağlar	768 695	1 064 766	1 028 382	8,6	-3,4
3.	7214	İnşaat demiri	127 431	198 288	350 190	2,9	76,6
4.	8517	Telefon cihazları, ses, görüntü veya diğer bilgileri almaya veya vermeye mahsus diğer cihazlar	299 945	246 820	301 280	2,5	22,1
5.	8704	Eşya taşımaya mahsus motorlu taşıtlar	138 564	149 197	298 732	2,5	100,2
6.	8422	Bulaşık, şişe vb. yıkama ve kurutma makinaları, şişe, kutu çuval vb. doldurma, etiketleme makinaları, ambalaj vb. makinalar	1 041 929	1 260 431	247 466	2,1	-80,4
7.	3004	Tedavide veya korunmada kullanılmak üzere hazırlanan ilaçlar (dozlandırılmış)	206 670	212 570	241 496	2	13,6
8.	8452	Dikiş makinaları, dikiş makinaları için imal edilmiş mobilya, tabla ve mahfazalar ve dikiş makinalarının iğneleri	189 266	260 252	229 124	1,9	-12
9.	8429	Buldozerler, greyderler, toprak tesviye makinaları, skreyperler, mekanik küreyiciler, ekskavatörler, yol silindirleri vb.	81 944	101 550	202 770	1,7	99,7
10.	8474	Toprak, taş, metal cevheri vb. ayıklama, eleme, tasnif, ayırma, yıkama, kırma, öğütme, yoğurma, kalıplama vb. Makinaları	48 738	162 783	199 843	1,7	22,8
11.	1905	Tatlı Bisküvi ve Gofretler	53 343	38 863	163 418	1,4	320,5
12.	2711	Petrol gazları ve diğer gazlı hidrokarbonlar	97 601	153 394	147 892	1,2	-3,6
13.	8418	Buzdolapları, dondurucular ve diğer soğutucu ve dondurucu cihazlar ve ısı pompaları	41 221	40 411	144 143	1,2	256,7
14.	5407	Sentetik filament iplikten dokunmuş kumaşlar	126 270	136 623	142 168	1,2	4,1
15.	8433	Hasat ve harman, çim biçme makinaları ile yumurta ve tarım ürünlerini büyüklüklerine göre ayıran ve temizleyen makinalar	110 303	291 933	132 623	1,1	-54,6

Kaynak: Trademap, Kırgızistan Verileri

EK-3: Kırgızistan'ın Ülkelere Göre İhracatı (bin dolar)

Sıra	Ülkeler (İlk 15)	2023	2024	2025	Pay (% 2025)	Değişim (% 2024-2025)
TOPLAM İHRACAT (Diğerleriyle)		3 384 856	3 740 191	2 638 168	100	-29,5
1.	Rusya	821 560	976 059	493 335	18,7	-49,5
2.	İsviçre	1 088 560	65 883	438 241	16,6	565,2
3.	Kazakistan	448 895	381 955	417 306	15,8	9,3
4.	Özbekistan	290 679	327 315	405 413	15,4	23,9
5.	İngiltere	777	1 212 632	233 548	8,9	-80,7
6.	Çin	80 444	123 123	151 906	5,8	23,4
7.	BAE	188 553	111 428	114 897	4,4	3,1
8.	Türkiye	122 864	99 712	74 287	2,8	-25,5
9.	İran	25 428	18 318	36 347	1,4	98,4
10.	Afganistan	14 873	50 489	29 246	1,1	-42,1
11.	Tacikistan	1 203	27	28 971	1,1	107 200
12.	Beyaz Rusya	33 966	21 924	28 508	1,1	30
13.	Belçika	9 173	27 174	17 170	0,7	-36,8
14.	Sırbistan	10 409	11 215	12 648	0,5	12,8
15.	Gürcistan	4 498	5 006	11 060	0,4	120,9

Kaynak: Trademap, Kırgızistan Verileri

EK-4: Kırgızistan'ın Ülkelere Göre İthalatı (bin dolar)

Sıra	Ülkeler (İlk 15)	2023	2024	2025	Pay (% 2025)	Değişim (% 2024-2025)
TOPLAM İTHALAT (Diğerleriyle)		12 516 347	11 907 253	12 006 694	100	0,8
1.	Çin	5 352 311	5 451 009	4 811 243	40,1	-11,7
2.	Rusya	2 274 574	2 309 738	2 595 828	21,6	12,4
3.	Kazakistan	896 329	772 533	1 161 959	9,7	50,4
4.	Özbekistan	398 709	484 367	565 033	4,7	16,7
5.	G. Kore	550 725	432 300	505 957	4,2	17
6.	Türkiye	451 648	361 245	374 831	3,1	3,8
7.	ABD	414 784	253 321	212 995	1,8	-15,9
8.	Almanya	421 445	251 438	192 792	1,6	-23,3
9.	Japonya	254 957	118 803	119 771	1	0,8
10.	Vietnam	84 103	74 541	115 405	1	54,8
11.	Beyaz Rusya	82 942	60 963	110 512	0,9	81,3
12.	İtalya	80 365	104 461	88 293	0,7	-15,5
13.	Hindistan	88 480	89 487	75 852	0,6	-15,2
14.	Fransa	52 405	65 222	72 009	0,6	10,4
15.	Polonya	48 809	56 152	68 343	0,6	21,7

Kaynak: Trademap, Kırgızistan Verileri

Ek-5: Türkiye'nin Kırgızistan'a İhracatında Başlıca Ürünler (bin dolar)

Sıra	GTİP	ÜRÜNLER (İlk 15)	2023	2024	2025	Pay (% 2025)	Değişim (% 2024-2025)
TOPLAM İHRACAT (Diğerleriyle)			1 200 851	1 378 344	1 341 110	100	-2,7
1.	7113	Mücevherci eşyası ve aksamı (kıymetli metallere veya kıymetli metallerle kaplama metallere)	315 226	470 967	427 122	31,8	-9,3
2.	8708	Karayolu taşıtları için aksam ve parçalar	17 873	26 396	30 584	2,3	15,9
3.	2710	Petrol yağları ve bitümenli minerallerden elde edilen yağlar	7 488	19 956	27 498	2,1	37,8
4.	6109	Tişörtler, fanilalar, atletler, kaşkorseler ve diğer iç giyim eşyası (örme)	47 777	29 878	22 587	1,7	-24,4
5.	8536	Gerilimi 1000 voltu geçmeyen elektrik devresi teçhizatı (anahtarlar, röleler, sigortalar, fişler, kutular vb)	7 682	16 410	20 938	1,6	27,6
6.	5702	Dokunmuş halılar ve dokumaya elverişli maddelerden diğer yer kaplamaları	20 155	20 675	20 495	1,5	-0,9
7.	6104	Kadın ve kız çocuk için takım elbise, takım, ceket, blazer, etek, pantolon, tulum ve şort (örme)(yüzme kıyafeti hariç)	15 763	12 186	20 302	1,5	66,6
8.	2843	Kolloidal haldeki kıymetli metaller, kıymetli metallerin anorganik veya organik bileşikleri ve amalgamları	6 119	16 614	20 230	1,5	21,8
9.	6110	Kazak, süveter, hırka, yelek vb. eşya (örme)	33 164	18 733	18 760	1,4	0,1
10.	6103	Erkekler ve erkek çocuklar için takım elbise, takım, ceket, blazer, pantolon, tulum ve şort (örme)(yüzme kıyafeti hariç)	24 601	9 980	18 499	1,4	85,4
11.	6204	Kadınlar ve kız çocuk için takım elbise, takım, ceket, blazer, elbise, etek, pantolon etek, vb. (yüzme kıyafetleri hariç)	31 822	22 298	17 552	1,3	-21,3
12.	5407	Sentetik filament iplikten dokunmuş kumaşlar	13 411	14 529	16 195	1,2	11,5
13.	8421	Santrifüjler; sıvıların veya gazların filtre edilmesine veya arıtılmasına mahsus makina ve cihazlar	8 437	10 431	15 983	1,2	53,2
14.	6203	Erkekler ve erkek çocuk için takım elbise, takım, ceket, blazer, pantolon, tulum ve şort (yüzme kıyafeti hariç)	17 644	22 376	15 036	1,1	-32,8
15.	7108	Altın (platin kaplamalı altın dahil) (işlenmemiş veya yarı işlenmiş ya da pudra halinde)	0	0	12 985	1	-

Kaynak: Trademap, Türkiye verileri

Ek-6: Türkiye'nin Kırgızistan'dan İthalatında Başlıca Ürünler (bin dolar)

Sıra	GTİP	ÜRÜNLER (İlk 15)	2023	2024	2025	Pay (% 2025)	Değişim (% 2024-2025)
TOPLAM İTHALAT (Diğerleriyle)			273 948	167 685	304 292	100	81,5
1.	2710	Petrol yağları ve bitümenli minerallerden elde edilen yağlar	2 587	78 032	264 922	87,1	239,5
2.	7108	Altın (platin kaplamalı altın dahil) (işlenmemiş veya yarı işlenmiş ya da pudra halinde)	29 874	2 303	9 420	3,1	309
3.	0713	Kuru baklagiller (kabuksuz) (taneleri ikiye ayrılmış)	9 771	7 773	4 885	1,6	-37,2
4.	0802	Diğer kabuklu meyveler (taze/kurutulmuş) (kabuğu çıkarılmış/soyulmuş)	8 583	7 863	2 736	0,9	-65,2
5.	5201	Pamuk (karde edilmemiş veya penyelenmemiş)	18 505	7 271	1 879	0,6	-74,2
6.	0711	Geçici olarak konserve edilmiş sebzeler	2 406	2 729	1 606	0,5	-41,2
7.	8110	Antimon ve antimondan eşya (döküntü ve hurdalar dahil)	1 756	143	1 601	0,5	1019,6
8.	7403	Rafine edilmiş bakır ve bakır alaşımları (ham)	755	2 171	1 506	0,5	-30,6
9.	0511	Başka yerde belirtilmeyen hayvansal ürün ve (yenmeyen) cansız hayvan	1 062	944	1 445	0,5	53,1
10.	0504	Hayvan bağırsak, mesane ve midesi (taze, soğutulmuş, dondurulmuş, tuzlanmış, salamura, kurutulmuş veya tütsülenmiş)	1 418	2 311	1 302	0,4	-43,7
11.	2701	Taşkömürü; taşkömüründen elde edilen briketler, topak vb. katı yakıtlar	164 266	30 597	1 078	0,4	-96,5
12.	7801	İşlenmemiş kurşun	11 075	3 542	1 074	0,4	-69,7
13.	7404	Bakır döküntü ve hurdaları	58	7	1 051	0,3	14914,3
14.	7601	İşlenmemiş alüminyum	174	205	915	0,3	346,3
15.	0811	Meyveler ve sert çekirdekli meyveler (dondurulmuş)	0	0	838	0,3	-

Kaynak: Trademap, Türkiye verileri