

KOLOMBİYA

ÜLKE PROFİLİ



T.C.
Ticaret Bakanlığı
Uluslararası Anlaşmalar ve Avrupa Birliği
Genel Müdürlüğü

İçindekiler

1. GENEL BİLGİLER	2
2. GENEL EKONOMİK DURUM	4
3. DIŞ TİCARET	5
4. DOĞRUDAN YABANCI YATIRIMLAR	8
5. TÜRKİYE ile TİCARET	9
EKLER:.....	11

1. GENEL BİLGİLER

Başlıca Sosyal Göstergeler

Resmi Adı	Kolombiya Cumhuriyeti
Nüfus	53,11 milyon (2025 IMF Tahmin)
Dil	İspanyolca
Yüzölçümü	1.141.748 km ²
Başkent	Bogota
Başlıca Şehirleri	Bogota (7,1 milyon), Medellin (2,4 milyon), Cali (1,8 milyon), Barranquilla (1,1 milyon)
Yönetim Şekli	Başkanlık Sistemi
Devlet Başkanı	Gustavo Petro
Para Birimi	Kolombiya Pesosu (Ps)

Üyesi Olduğu Başlıca Uluslararası Kuruluşlar

BCIE, BIS, CAN, Caricom (gözlemci), CD, CDB, CELAC, EITI (aday ülke), FAO, G-3, G-24, G-77, IADB, IAEA, IBRD, ICAO, ICC, ICCT, ICRM, IDA, IFAD, IFC, IFRC, IHO, ILO, IMF, IMO, IMSO, Interpol, IOC, IOM, IPU, ISO, ITSO, ITU, ITUC, LAES, LAIA, MERCOSUR (ortak), MIGA, NAM, OAS, OECD, OPANAL, OPCW, Pasifik İttifakı, PCA, UN, UNASUR, UNCTAD, UNESCO, UNHCR, UNIDO, Union Latina, UNWTO, UPU, WCO, WFTU, WHO, WIPO, WMO, WTO

Coğrafi Konum

Kolombiya, Orta ve Güney Amerika arasında bir bağlantı noktası olması dolayısıyla stratejik bir konuma sahiptir. Yüzölçümü bakımından Latin Amerika ülkeleri arasında 5. büyük ülke olan Kolombiya'nın Pasifik Okyanusu'na ve Karayip Denizi'ne kıyısı bulunmaktadır. Sınır komşuları Panama, Ekvator, Peru, Venezuela ve Brezilya'dır.

Siyasi ve İdari Yapı

Kolombiya Cumhuriyeti başkanlık sistemi ile yönetilen merkezi idareye sahip, 32 idari bölge ve başkent Bogota'nın içinde bulunduğu 1 merkez bölgeden oluşan bir ülkedir. Kolombiya Kongresi iki kamaralı olup, 108 üyeli Senato ve 172 üyeli Temsilciler Meclisi'nden oluşmaktadır. Kolombiya'da Devlet Başkanı, hem hükümetin hem de devletin başı olup, görev süresi 4 yıldır. Kolombiya Anayasasında yapılan değişiklikle 2018 itibarıyla Devlet Başkanları 4 yıllık süreyle yalnızca bir kez görev yapabilecektir.

Nüfus ve İstihdam

2024 yılında 53 milyon kişi ile dünyada 27. sırada yer alan Kolombiya nüfusunun 2029 yılında 54,42 milyon kişi olacağı tahmin edilmektedir. Kolombiya, Latin Amerika'da Brezilya ve Meksika'nın ardından en fazla nüfusa sahip 3. ülkedir.

2018-2023 döneminde %1,3 olan nüfus artış hızı, 2024-28 dönemi için %0,8 tahmin edilmektedir. Nüfusun %21,1'i 0-14 yaş arasında, %69,5'i 15-64 yaş arasında, %9,4'ü ise 65 yaş ve üzerindedir. Kolombiya genç bir nüfusa sahiptir, ancak 15 yaşın altındakilerin yüzdesinin 2028'de % 19,9'a düşmesi beklenmektedir. Nüfus artışındaki yavaşlama, artan yaşam beklentisi ile birlikte, nüfusun yaş yapısının değişeceği ve kamu emeklilik sistemi üzerindeki baskıyı artıracığı beklenmektedir.

Nüfus Dağılımı

Nüfus	2018	2023	2028
Toplam (milyon kişi)	49,3	52,4	54,6
Erkek nüfus	24,3	25,8	26,9
Kadın nüfus	24,9	26,6	27,7
Yaşa göre dağılım %			
0-14 yaş	22,8	21,1	19,9
15-64 yaş	69,2	69,5	68,4
65+ yaş	7,9	9,4	11,7
Şehirleşme %	80,8	82,4	84,0
Çalışan nüfus (milyon kişi)	34,1	36,5	37,4

Kaynak: EIU- Economist Intelligence Unit

Kolombiya'nın resmi dili İspanyolca olup, Kolombiya dünyada İspanyolca konuşan nüfus açısından Meksika'nın ardından 2. ülkedir. Ülkeye ilk gelen Avrupalı göçmenler İspanyollar olup, diğer Avrupa ülkelerinden (İtalya, Almanya, Fransa, İsveç, Polonya ve Rusya gibi) ve Venezuela'dan da göçler yaşanmıştır.

Doğal Kaynaklar ve Çevre

Petrol, doğal gaz, kömür, demir cevheri, nikel, altın, bakır, elmas ve hidroelektrik, ülkenin başlıca doğal kaynaklarıdır.

Tarım ilaçlarının aşırı kullanımı sonucunda toprak ve su kalitesi önemli ölçüde düşmüştür. Ormanların tahribi ve özellikle Bogota'da görülen hava kirliliği ülkenin başlıca çevre sorunlarıdır. Volkanik aktiviteler (Galeras, Nevado del Ruiz, Cumbal, Dona Juana, Nevado del Tolima ve Purace), depremler ve mevsimsel kuraklık ise ülkede yaşanan doğal afetlerden bazılarıdır.

2. GENEL EKONOMİK DURUM

2024 yılında cari fiyatlara göre, 417 milyar dolar olacağı tahmin edilen GSYİH'nın; 2025 yılında 419 milyar dolar olması beklenmektedir. Kolombiya, cari fiyatlara göre, 2024 yılı itibariyle 196 ülke arasında dünyanın 38. büyük ekonomisidir.

Temel Ekonomik Göstergeler

	2023	2024	2025*	2026*	2027*	2028*	2029*	2030*
GSYİH (Cari Fiyatlar - milyar \$)	366,29	418,82	438,12	462,25	482,18	504,35	528,48	552,72
GSYİH Büyüme (Sabit Fiyatlar -%)	0,7	1,6	2,5	2,3	2,5	2,7	2,9	2,8
Kişi Başına Düşen Milli Gelir (Cari Fiyatlar - \$)	7 015	7 948	8 249	8 644	8 961	9 319	9 712	10 104
Tüketici Fiyat Enflasyonu (ort, %)	11,7	6,6	4,9	3,5	3	3	3	3
Cari İşlemler Dengesinin GSYİH'ya Oranı (%)	-2,3	-1,7	-2,3	-2,6	-2,8	-3	-3,3	-3,6
İşsizliğin Toplam İşgücüne Oranı (%)	10,2	10,1	10	9,8	9,6	9,5	9,4	9,4
Nüfus (milyon)	52,22	52,7	53,11	53,48	53,81	54,12	54,42	54,71
Devletin Genel Toplam Borçlanmasının GSYİH'ya Oranı (%)	55,5	61,2	58,9	61,9	63	62,6	61,8	60,9

*Tahmin

Kaynak: IMF

2025 yılında cari fiyatlara göre, 438 milyar dolar olacağı tahmin edilen GSYİH'nın 2026 yılında 462 milyar dolar olması beklenmektedir. Kolombiya, cari fiyatlara göre, 2025 yılı itibariyle 190 ülke arasında dünyanın 38. büyük ekonomisidir.

2025 yılında sabit fiyatlara göre %2,5 oranında artması beklenen GSYİH'nın, 2026 yılında %2,3 oranında artacağı tahmin edilmektedir.

Cari fiyatlara göre Kolombiya, 2025 yılında 8 249 dolarlık kişi başına düşen milli gelir ile dünyada 96. sırada yer almaktadır. 2025 yılında %4,9 olan tüketici fiyatlarına göre yıllık ortalama enflasyon oranınının 2026 yılında %3,5 olacağı tahmin edilmektedir.

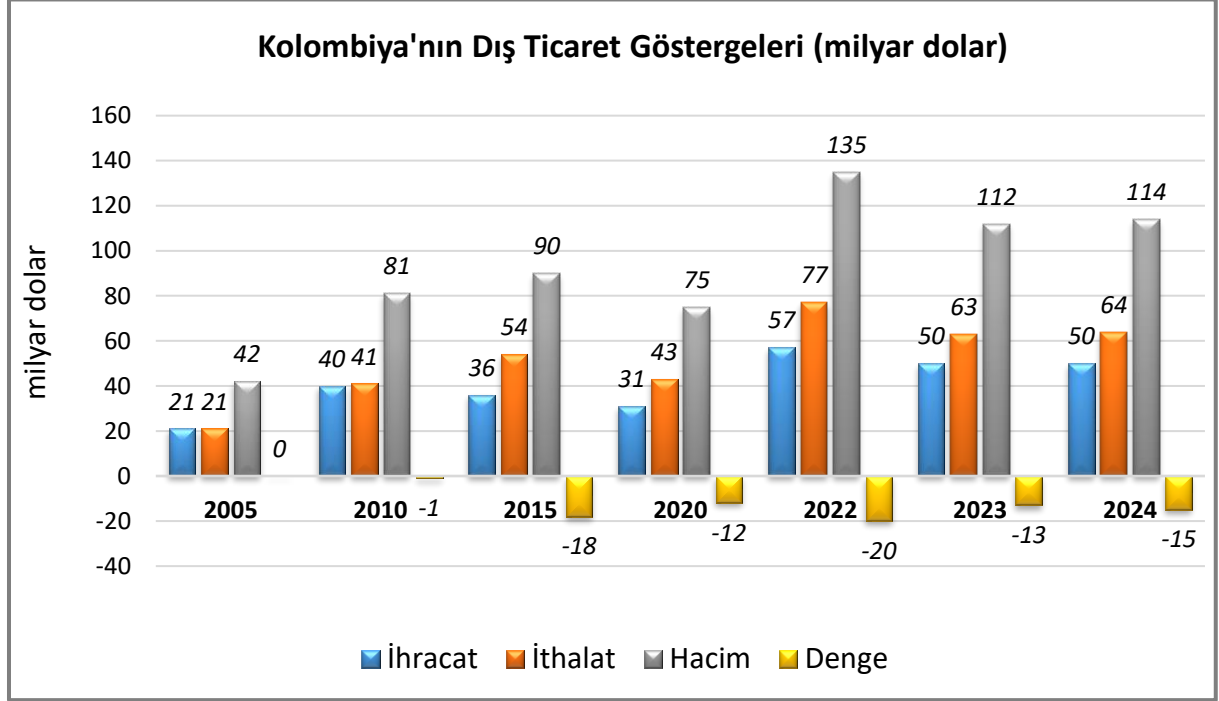
Ülkedeki işsiz sayısının toplam işgücüne oranınının 2025 yılında %10 olacağı ve işsizliğin yüksek olduğu ülkeler arasında 10. sırayı alacağı tahmin edilmektedir.

3. DIŐ TİCARET

Genel Durum

Kolombiya 2024 yılında 50 milyar dolarlık ihracat ve 64 milyar dolarlık ithalat gerçekleŐtirmiŐ olup, diŐ ticaret ağı 15 milyar dolardır.

Ülkenin DiŐ Ticareti

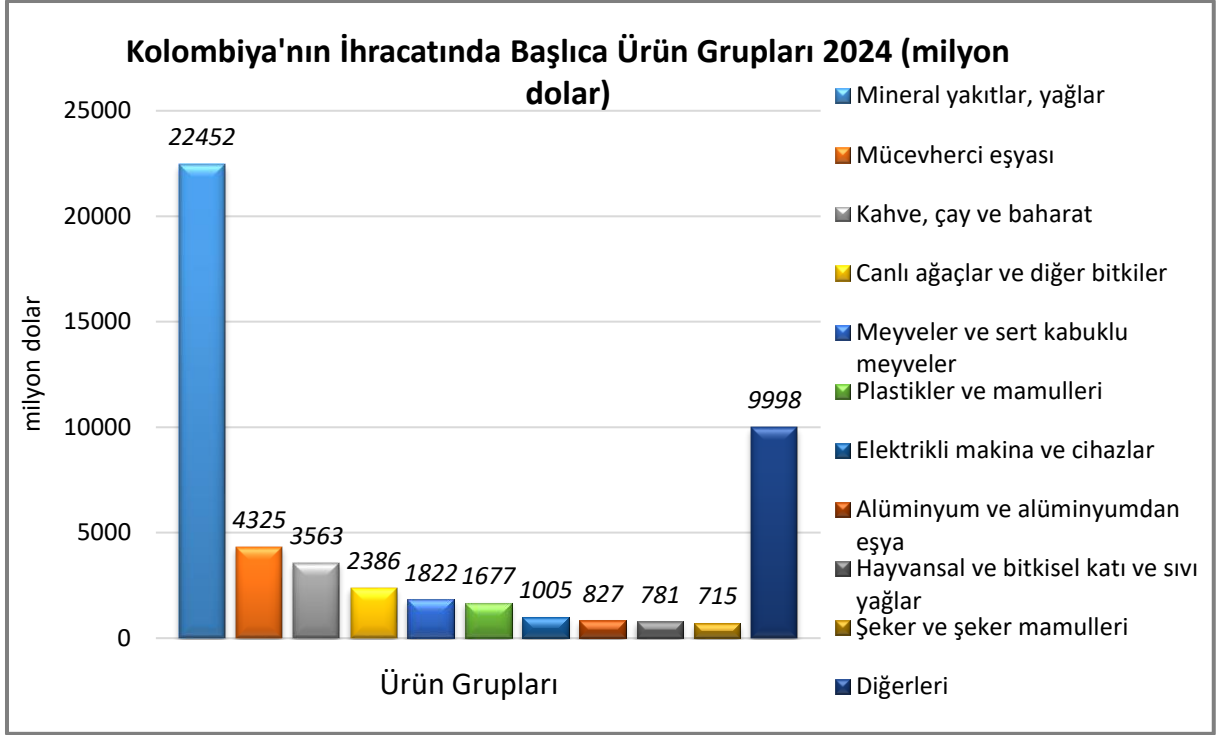


Kaynak: Trademap

Başlıca Ürünler İtibarı ile DiŐ Ticaret

İhracat

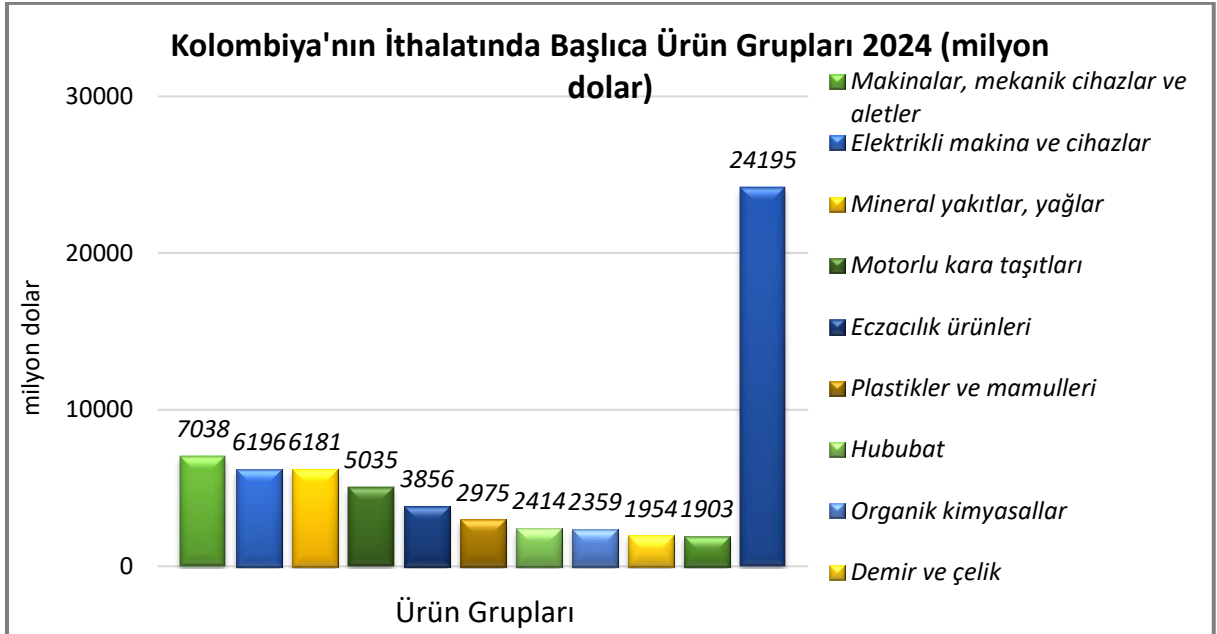
Ülkenin 2024 yılında ihraç ettiğı başlıca ürünler; ham petrol (petrol yağları ve bitümenli minerallerden elde edilen yağlar), taşkömürü; taşkömüründen elde edilen briketler, topak vb. katı yakıtlar, altın (platin kaplamalı altın dahil) (işlenmemiş veya yarı işlenmiş ya da pudra halinde), kahve, kahve kabuk ve kapçıkları, içinde herhangi bir oranda kahve bulunup kahve yerine kullanılan ürünler, petrol yağları ve bitümenli minerallerden elde edilen yağlar, buket yapmaya elverişli veya süs amacına uygun kesme çiçek ve çiçek tomurcukları, muz (plantain dahil) (taze veya kurutulmuş), taşkömürü, linyit ve turbdan elde edilen kok/sömikok, karni kömürü, alüminyumdan inŐaat ve inŐaat aksamı (köprüler, köprü aksamı, kuleler, pilonlar, ayaklar, sütunlar, kapı, pencere vb) ve ferro alyajlardır.



Kaynak: Trademap [Detaylı tablo için tıklayınız](#)

İthalat

2024 yılında ithal ettiği başlıca ürünler; petrol yağları ve bitümenli minerallerden elde edilen yağlar, otomobiller, telefon cihazları, ses, görüntü veya diğer bilgileri almaya veya vermeye mahsus diğer cihazlar, tedavide veya korunmada kullanılmak üzere hazırlanan ilaçlar (dozlandırılmış), mısır, otomatik bilgi işlem makineleri, bunlara ait birimler; manyetik veya optik okuyucular, verileri koda dönüştüren ve işleyen makineler, serum, aşı, toksin vb. ürünler petrol gazları ve diğer gazlı hidrokarbonlar, helikopterler, uçaklar vb; uzay araçları (uydular dahil), uzay araçlarını fırlatıcı araçlar ve yörünge-altı araçları ve soya fasulyesi yağı üretiminden arta kalan küspe ve katı atıklardır.

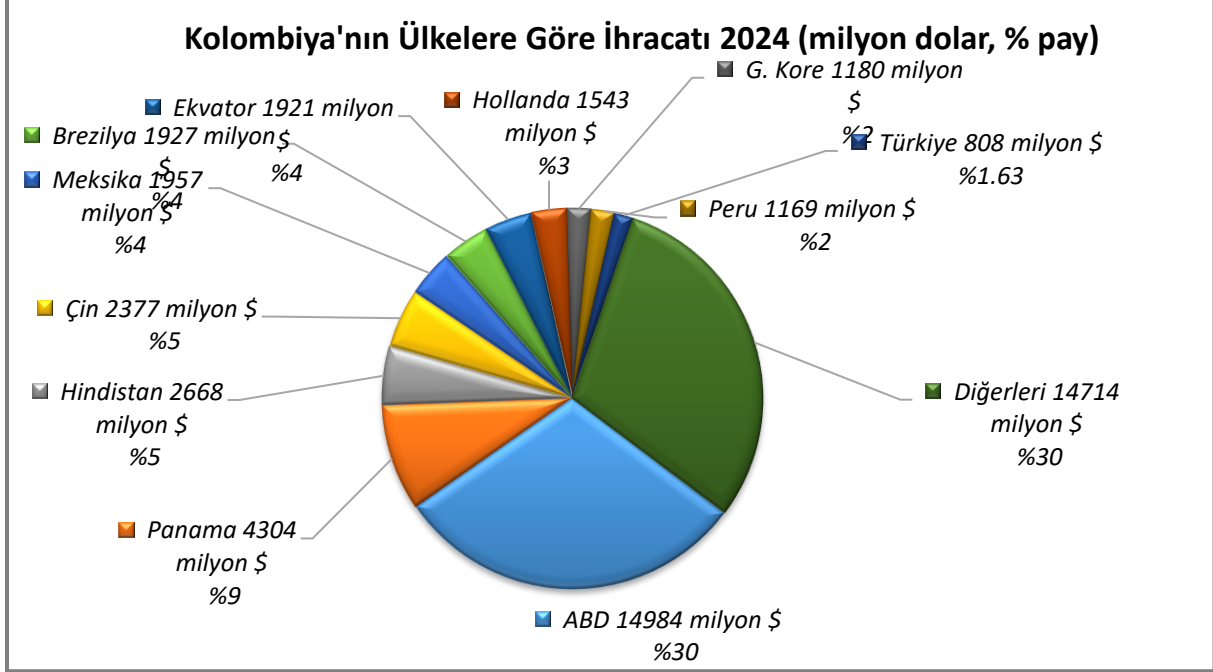


Kaynak: Trademap [Detaylı tablo için tıklayınız](#)

Başlıca Ülkeler İtibarı ile Dış Ticaret

İhracat

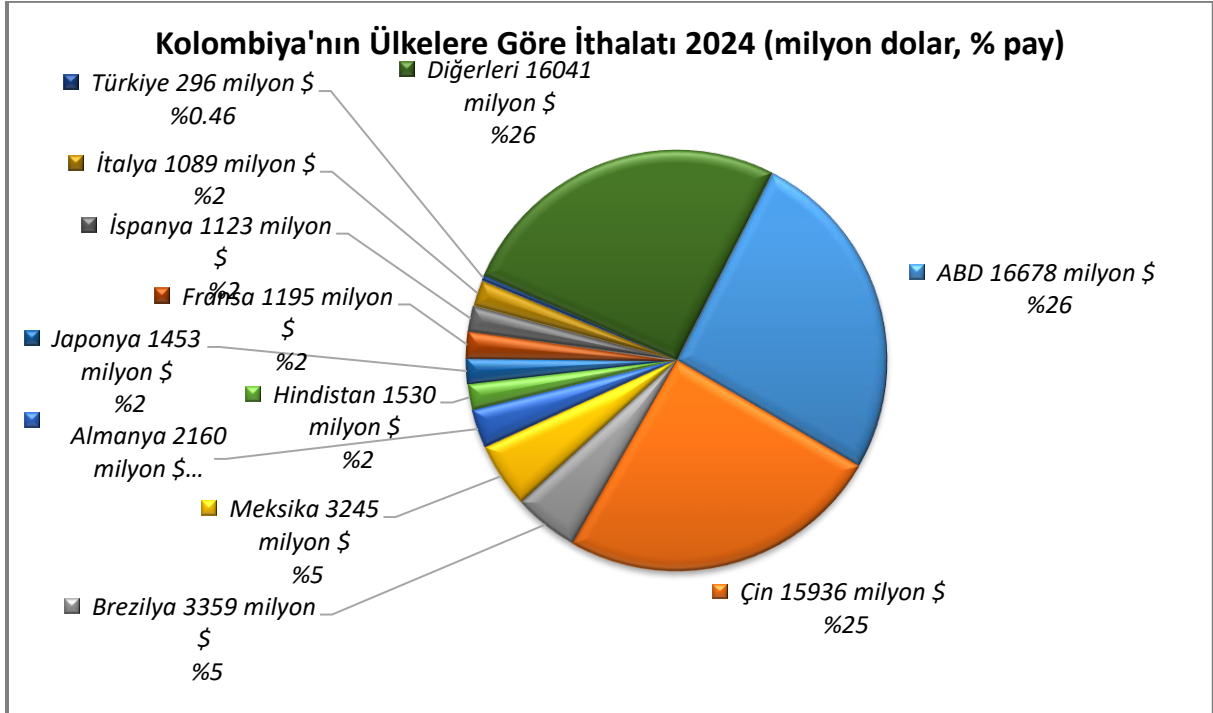
Kolombiya'nın ihracatında başlıca ülkeler ABD, Panama, Hindistan, Çin, Meksika, Brezilya, Ekvator, Hollanda, G.Kore ve Peru'dur. Ülkenin ihracatında Türkiye %1,6 pay ile 14. sıradadır.



Kaynak:Trademap [Detaylı tablo için tıklayınız](#)

İthalat

Kolombiya'nın ithalatında başlıca ülkeler; ABD, Çin, Brezilya, Meksika, Almanya, Hindistan, Japonya, Fransa, İspanya ve İtalya'dır. Kolombiya'nın ithalatında Türkiye %0,46 pay ile 28. sıradadır.



Kaynak:Trademap [Detaylı tablo için tıklayınız](#)

4. DOĞRUDAN YABANCI YATIRIMLAR

Doğrudan Yabancı Yatırımların Görünümü

Doğrudan Yabancı Yatırımlar ve GSYİH'ya Oranı (Milyon Dolar)

	2023	2024*	2025*	2026*	2027*	2028*	2029*
Ülke dışından gelen doğrudan yatırım (milyon \$)	17 144,50	13 679,00	14 167,00	15 674,00	16 230,00	16 806,00	17 405,00
Ülke dışından gelen doğrudan yatırımın GSYİH'ya oranı (%)	4,72	3,20	3,20	3,40	3,30	3,20	3,10
Ülke dışından gelen doğrudan yatırım stoku (milyon \$)	254 023,70	267 703,00	281 870,00	297 544,00	313 774,00	330 580,00	347 985,00
Ülke dışına giden doğrudan yatırım (milyon \$)	- 1 174,80	3 942,00	4 042,00	4 100,00	3 900,00	3 900,00	3 900,00
Ülke dışına yapılan doğrudan yatırım stoku (milyon \$)	73 259,00	69 317,00	65 275,00	61 175,00	57 275,00	53 375,00	49 475,00

*Tahmin

Kaynak: EIU- Economist Intelligence Unit

Kolombiya Hükümeti, Ticaret, Sanayi ve Turizm Bakanlığı tarafından uygulanan Üretim Dönüşüm Programı (Productive Transformation Program) çerçevesinde 16 stratejik sektörde kamu-özel sektör işbirliğini güçlendirmeyi, dünya çapında sektörler yaratmayı ve bu sektörlerde istihdamı artırmayı hedeflemektedir.

Sağlık, eko-turizm, yazılım ve bilgi teknolojileri (IT), elektrik enerjisi, iş süreçlerinde dış kaynak kullanımı ve işletmelerin yabancı ülkelere kaydırılması (off-shoring) gibi alanlar yeni ve gelişimi teşvik edilen hizmet sektörleridir.

Kozmetik, otomotiv, çelik, tekstil-moda-tasarım, grafik iletişim (bilgisayar) gibi imalat sanayi sektörlerinde rekabetçi üretim teşvik edilmektedir. Şekerli ve çikolatalı mamuller, palm yağı-bitkisel yağlar-biyoyakıt, süt mamulleri, karides ve sığır üretimi ve bahçecilik (horticulture) gibi tarıma dayalı sektörlerde de katma değeri yüksek ve yenilikçi üretim desteklenmektedir. Kolombiya'daki başlıca yatırım bölgeleri ile ilgili detaylı bilgiye (<https://investincolombia.com.co/en>) adresinden erişilebilmektedir.

Serbest Bölgeler

Kolombiya'da toplam 97 adet serbest bölge mevcuttur. Serbest bölgelerdeki projeler, yeni projeler için 3 yıl içinde, mevcut projeler için de 5 yıl içinde belirli yatırım ve istihdam koşullarını sağlamak zorundadır. Bu bölgelerdeki şirketler, Kolombiya'nın dış ticaret bankası Bancoldex'in özel kredilerinden de yararlanabilmektedirler.

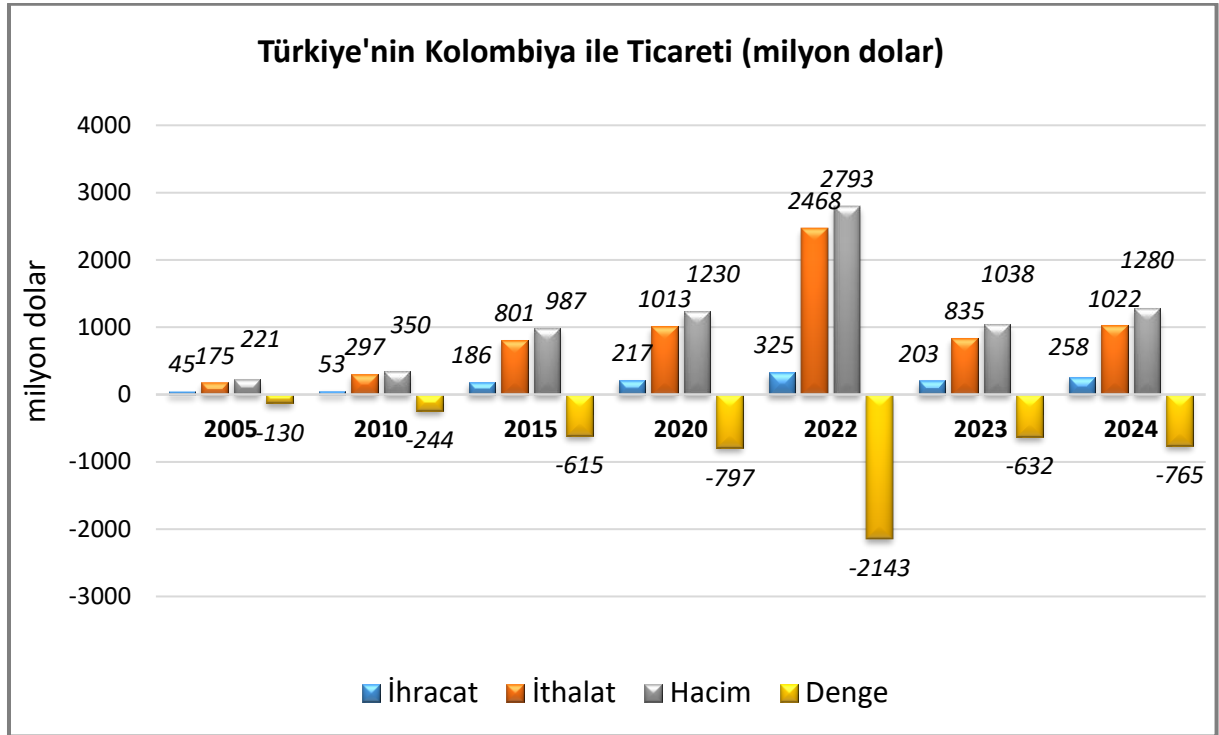
Serbest bölgelerdeki yabancı yatırımlardan elde edilen sermaye ve karlar herhangi bir sınırlamaya tabi olmaksızın yatırımcının ülkesine transfer edilebilmektedir. Serbest bölge yatırımlarının toplamı 9,2 milyar Dolar civarında olup, yaklaşık 1.200 şirket aracılığıyla 80.000 kişi bu bölgelerde doğrudan, 32.000 kişi de dolaylı olarak istihdam edilmektedir. (<https://investincolombia.com.co/en/articles-and-assets/assets/free-trade-zones-directory>)

5. TÜRKİYE ile TİCARET

Genel Durum

2024 yılında ülkeye ihracatımız 258 milyon dolar (bir önceki yıla göre % 27 artış) ve ülkeden ithalatımız 1.022 milyon dolar (bir önceki yıla göre % 22 artış) olarak gerçekleşmiştir. 2024 yılında Kolombiya ile ticarete Türkiye'nin 765 milyon dolar dış ticaret açığı verdiği gözlenmektedir.

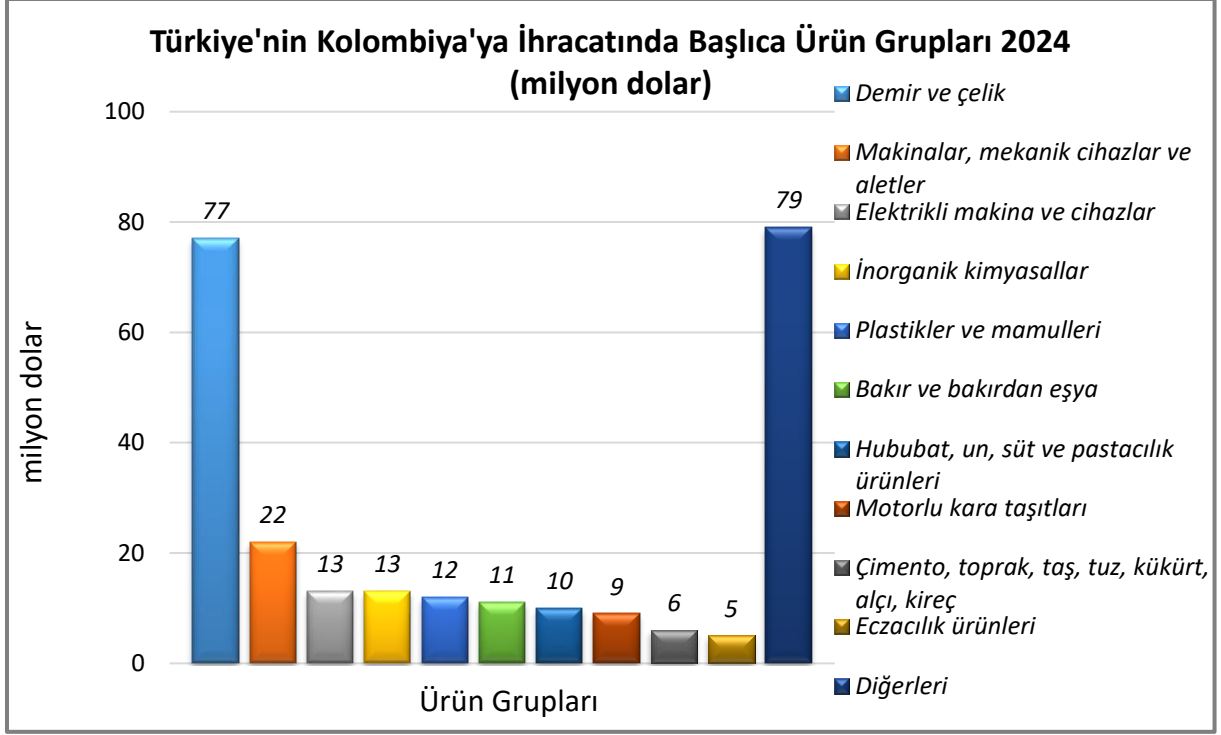
Türkiye-Kolombiya Dış Ticareti



Kaynak: Trademap

Türkiye'nin Kolombiya'ya İhracatında Başlıca Ürünler

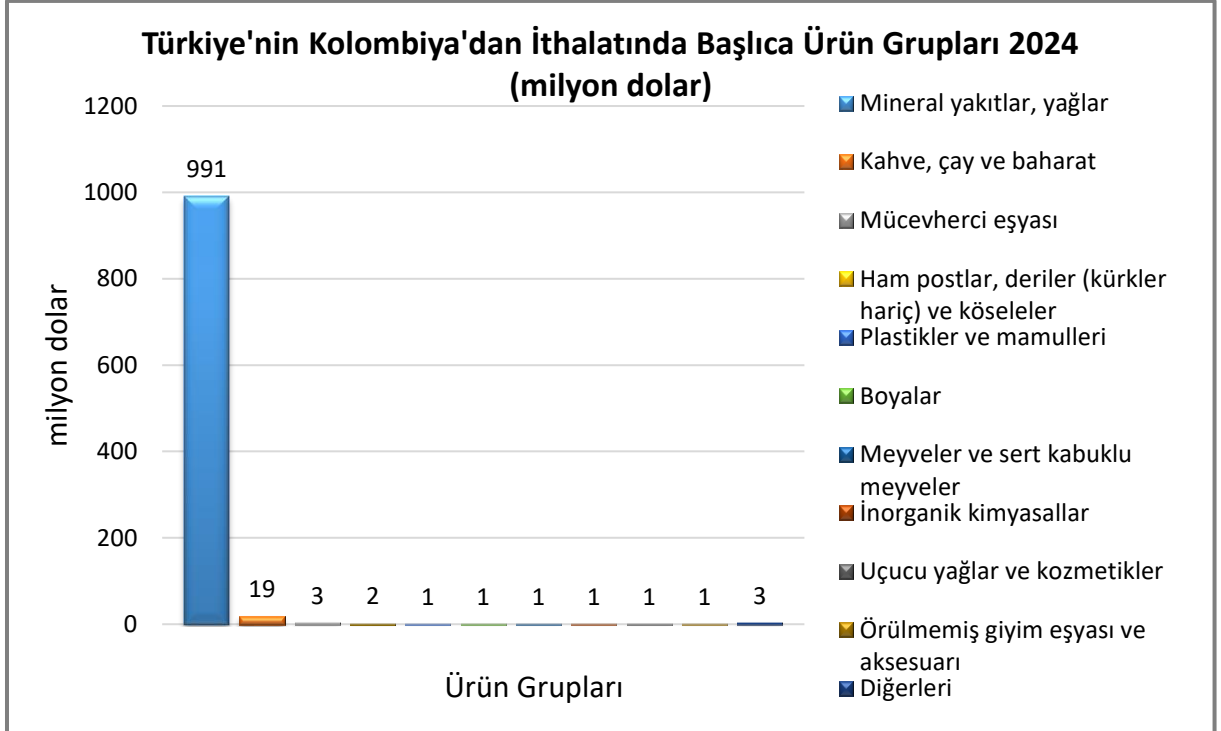
Kolombiya'ya ihracatımızda başlıca ürünler; demir veya alaşımsız çelikten profiller, inşaat demiri, tatlı bisküvi ve gofretler, bakırdan diğer eşya, karayolu taşıtları için aksam ve parçalar, tedavide veya korunmada kullanılmak üzere hazırlanan ilaçlar (dozlandırılmış), zeytinyağı ve fraksiyonları (kimyasal olarak değiştirilmemiş), izole edilmiş teller, kablolar ve diğer elektrik iletkenler; tek tek kaplanmış liflerden oluşan fiber optik kablolar, ağaçtan veya diğer odunsu maddelerden lif levhalar, plastikten diğer plakalar, levhalar, yapraklar, filmler ve şeritlerdir.



Kaynak: Trademap [Detaylı tablo için tıklayınız](#)

Türkiye'nin Kolombiya'dan İthalatında Başlıca Ürünler

Ülkemizin Kolombiya'dan ithal ettiği başlıca ürünler; %84,6 pay ile taşkömürü; taşkömüründen elde edilen briketler, topak vb. katı yakıtlar ve %12,3 pay ile taşkömürü, linyit ve turbdan elde edilen kok/sömikok, karni kömürüdür.



Kaynak: Trademap [Detaylı tablo için tıklayınız](#)

EKLER:***EK-1: Kolombiya'nın İhracatında Başlıca Ürünler (bin dolar)***

Sıra	GTİP	ÜRÜNLER (ilk 15)	2022	2023	2024	Pay (%, 2024)	Değişim (%, 2023- 2024)
TOPLAM İHRACAT (Diğerleriyle)			57 259 330	49 542 894	49 551 988	100	0
1.	2709	Ham petrol (petrol yağları ve bitümenli minerallerden elde edilen yağlar)	16 185 817	12 434 660	12 062 243	24,3	-3
2.	2701	Taşkömürü; taşkömüründen elde edilen briketler, topak vb. katı yakıtlar	10 504 603	8 047 637	6 013 066	12,1	-25,3
3.	7108	Altın (platin kaplamalı altın dahil) (işlenmemiş veya yarı işlenmiş ya da pudra halinde)	2 976 116	3 403 929	4 103 525	8,3	20,6
4.	0901	Kahve, kahve kabuk ve kapçıkları, içinde herhangi bir oranda kahve bulunup kahve yerine kullanılan ürünler	4 108 629	2 914 733	3 545 448	7,2	21,6
5.	2710	Petrol yağları ve bitümenli minerallerden elde edilen yağlar	2 642 280	2 930 919	2 732 766	5,5	-6,8
6.	0603	Buket yapmaya elverişli veya süs amacına uygun kesme çiçek ve çiçek tomurcukları	2 052 280	2 080 160	2 347 665	4,7	12,9
7.	0803	Muz (plantain dahil) (taze veya kurutulmuş)	1 073 092	915 173	1 225 427	2,5	33,9
8.	2704	Taşkömürü, linyit ve turbdan elde edilen kok/sömikok, karni kömürü	1 784 211	1 115 625	1 093 561	2,2	-2
9.	7610	Aluminyumdan inşaat ve inşaat aksamı (köprüler, köprü aksamı, kuleler, pylonlar, ayaklar, sütunlar, kapı, pencere vb)	499 053	661 196	605 395	1,2	-8,4
10.	7202	Ferro alyajlar	908 892	638 158	542 499	1,1	-15
11.	3808	Haşarat öldürücü, dezenfekte edici, zararlıları yok edici,sürgünleri önleyici, bitkilerin büyümesini düzenleyici ürünler	476 679	460 974	506 839	1	9,9
12.	1511	Palm yağı ve fraksiyonları (kimyasal olarak değiştirilmemiş)	663 654	491 148	442 037	0,9	-10
13.	1701	Kamış/pancar şekeri ve kimyaca saf sakkaroz (katı halde)	385 545	450 527	416 635	0,8	-7,5
14.	8504	Elektrik transformatörleri, statik konvertörler (örneğin; redresörler) ve endüktörler	133 292	238 381	395 243	0,8	65,8
15.	7404	Bakır döküntü ve hurdaları	317 921	275 890	387 228	0,8	40,4

Kaynak: Trademap, Kolombiya Verileri

EK-2: Kolombiya'nın İthalatında Başlıca Ürünler (bin dolar)

Sıra	GTİP	ÜRÜNLER (İlk 15)	2022	2023	2024	Pay (% 2024)	Değişim (% 2023-2024)
TOPLAM İTHALAT (Diğerleriyle)			77 413 351	62 796 636	64 104 684	100	2,1
1.	2710	Petrol yağları ve bitümenli minerallerden elde edilen yağlar	6 820 039	5 155 517	4 611 833	7,2	-10,5
2.	8703	Otomobiller	2 695 564	2 741 612	2 862 055	4,5	4,4
3.	8517	Telefon cihazları, ses, görüntü veya diğer bilgileri almaya veya vermeye mahsus diğer cihazlar	2 966 884	2 279 434	2 395 494	3,7	5,1
4.	3004	Tedavide veya korunmada kullanılmak üzere hazırlanan ilaçlar (dozlandırılmış)	1 974 853	2 251 550	2 362 176	3,7	4,9
5.	1005	Mısır	2 164 919	1 864 848	1 579 077	2,5	-15,3
6.	8471	Otomatik bilgi işlem mak. bunlara ait birimler; manyetik veya optik okuyucular, verileri koda dönüştüren ve işleyen mak.	1 613 331	1 106 515	1 363 212	2,1	23,2
7.	3002	Serum, aşı, toksin vb. ürünler	1 250 434	1 137 522	1 230 012	1,9	8,1
8.	2711	Petrol gazları ve diğer gazlı hidrokarbonlar	153 698	475 137	1 056 132	1,6	122,3
9.	8802	Helikopterler, uçaklar vb; uzay araçları (uydular dahil), uzay araçlarını fırlatıcı araçlar ve yörünge-altı araçları	2 309 479	2 212 089	841 792	1,3	-61,9
10.	2304	Soya fasulyesi yağı üretiminden arta kalan küspe ve katı atıklar	955 208	935 607	762 641	1,2	-18,5
11.	8704	Esya taşımaya mahsus motorlu taşıtlar	1 346 141	679 388	745 329	1,2	9,7
12.	4011	Kauçuktan yeni dış lastikler	804 239	599 213	647 421	1	8
13.	9018	Tıpta, cerrahide, dişçilikte ve veterinerlikte kullanılan alet ve cihazlar	574 789	567 343	620 241	1	9,3
14.	3901	Etilen polimerleri (ilk şekillerde)	891 799	562 434	601 023	0,9	6,9
15.	3808	Haşarat öldürücü, dezenfekte edici, zararlıları yok edici,sürgünleri önleyici, bitkilerin büyümesini düzenleyici ürünler	596 526	533 010	598 418	0,9	12,3

Kaynak:Trademap, Kolombiya Verileri

EK-3: Kolombiya'nın Ülkelere Göre İhracatı (bin dolar)

Sıra	Ülkeler (ilk 15)	2022	2023	2024	Pay (% 2024)	Değişim (%, 2023- 2024)
TOPLAM İHRACAT (Diğerleriyle)		57 259 330	49 542 894	49 551 988	100	
1.	ABD	15 380 933	13 922 127	14 984 412	30,2	7,6
2.	Panama	5 834 436	4 622 878	4 304 109	8,7	-6,9
3.	Hindistan	2 465 690	2 397 798	2 668 089	5,4	11,3
4.	Çin	2 166 791	2 469 306	2 377 153	4,8	-3,7
5.	Meksika	1 752 314	1 878 579	1 956 614	3,9	4,2
6.	Brezilya	2 332 731	1 885 421	1 927 267	3,9	2,2
7.	Ekvator	1 882 265	2 014 886	1 921 040	3,9	-4,7
8.	Hollanda	2 697 795	2 042 400	1 543 042	3,1	-24,4
9.	G. Kore	609 508	824 802	1 180 226	2,4	43,1
10.	Peru	1 107 119	1 136 849	1 169 399	2,4	2,9
11.	Şili	1 575 752	1 040 755	1 032 243	2,1	-0,8
12.	Venezuela	632 333	673 408	1 003 584	2	49
13.	İtalya	970 847	814 786	823 260	1,7	1
14.	Türkiye	2 258 622	848 363	807 769	1,6	-4,8
15.	İspanya	1 481 751	1 154 616	723 060	1,5	-37,4

Kaynak: Trademap, Kolombiya Verileri

EK-4: Kolombiya'nın Ülkelere Göre İthalatı (bin dolar)

Sıra	Ülkeler (ilk 15)	2022	2023	2024	Pay (% 2024)	Değişim (%, 2023- 2024)
TOPLAM İTHALAT (Diğerleriyle)		77 413 351	62 796 636	64 104 684	100	2,1
1.	ABD	18 990 693	16 181 668	16 677 817	26	3,1
2.	Çin	18 698 741	13 566 855	15 936 097	24,9	17,5
3.	Brezilya	5 495 150	4 044 885	3 358 750	5,2	- 17
4.	Meksika	4 174 746	3 090 355	3 245 099	5,1	5
5.	Almanya	2 352 918	2 347 035	2 159 758	3,4	- 8
6.	Hindistan	1 720 238	1 408 537	1 529 972	2,4	8,6
7.	Japonya	1 435 951	1 360 792	1 452 709	2,3	6,8
8.	Fransa	2 459 802	2 074 163	1 194 810	1,9	-42,4
9.	İspanya	1 467 679	1 256 349	1 122 850	1,8	-10,6
10.	İtalya	1 235 733	1 109 207	1 089 315	1,7	-1,8
11.	Kanada	1 176 405	1 049 621	1 040 119	1,6	-0,9
12.	Vietnam	1 065 373	824 266	1 005 686	1,6	22
13.	G. Kore	1 050 974	856 919	989 041	1,5	15,4
14.	Arjantin	1 640 515	1 410 647	943 268	1,5	-33,1
15.	Peru	1 021 321	794 097	872 678	1,4	9,9
...
28.	Türkiye	450 163	256 194	296 136	0,46	15,6

Kaynak: Trademap, Kolombiya Verileri

Ek-5: Türkiye'nin Kolombiya'ya İhracatında Başlıca Ürünler (bin dolar)

Sıra	GTİP	ÜRÜNLER (İlk 15)	2022	2023	2024	Pay (%, 2024)	Değişim (%, 2023- 2024)
TOPLAM İHRACAT (Diğerleriyle)			324 687	202 629	257 727	100	27,2
1.	7216	Demir veya alaşımsız çelikten profiller	45 429	29 811	44 758	17,4	50,1
2.	7214	İnşaat demiri	28 208	1 573	23 984	9,3	1424,7
3.	1905	Tatlı Bisküvi ve Gofretler	10 010	8 079	10 084	3,9	24,8
4.	7419	Bakırdan diğer eşya:	8 391	14 161	7 718	3	-45,5
5.	8708	Karayolu taşıtları için aksam ve parçalar	9 187	7 140	7 449	2,9	4,3
6.	3004	Tedavide veya korunmada kullanılmak üzere hazırlanan ilaçlar (dozlandırılmış)	3 429	5 235	5 029	2	-3,9
7.	1509	Zeytinyağı ve fraksiyonları (kimyasal olarak değiştirilmemiş)	0	3 562	4 905	1,9	37,7
8.	8544	İzole edilmiş teller, kablolar ve diğer elektrik iletkenler; tek tek kaplanmış liflerden oluşan fiber optik kablolar	10 772	3 878	4 031	1,6	3,9
9.	4411	Ağaçtan veya diğer odunsu maddelerden lif levhalar	4 803	2 468	3 903	1,5	58,1
10.	3921	Plastikten diğer plakalar, levhalar, yapraklar, filmler, folyeler ve şeritler	3 319	2 909	3 524	1,4	21,1
11.	7408	Bakır teller	500	188	3 492	1,4	1757,4
12.	1806	Çikolata ve kakao içeren diğer gıda müstahzarları	3 421	1 527	3 211	1,2	110,3
13.	2523	Çimento	6 199	2 342	3 049	1,2	30,2
14.	7113	Mücevherci eşyası ve aksamı (kıymetli metallere veya kıymetli metallere kaplama metallere)	4 536	2 144	2 948	1,1	37,5
15.	7228	Diğer alaşımlı çelikten çubuk ve profiller; alaşımlı veya alaşımsız çelikten sondaj işlerinde kullanılan içi boş çubuklar	3 691	1 791	2 834	1,1	58,2

Kaynak: Trademap, Türkiye Verileri

Ek-6: Türkiye'nin Kolombiya'dan İthalatında Başlıca Ürünler (bin dolar)

Sıra	GTİP	ÜRÜNLER (İlk 15)	2022	2023	2024	Pay (%) (2024)	Değişim (%) (2023-2024)
TOPLAM İTHALAT (Diğerleriyle)			2 468 136	835 058	1 022 368	100	22,4
1.	2701	Taşkömürü; taşkömüründen elde edilen briketler, topak vb. katı yakıtlar	2 116 599	682 439	864 915	84,6	26,7
2.	2704	Taşkömürü, linyit ve turbdan elde edilen kok/sömikok, karni kömürü	307 060	116 767	126 005	12,3	7,9
3.	0901	Kahve, kahve kabuk ve kapçıkları, içinde herhangi bir oranda kahve bulunup kahve yerine kullanılan ürünler	12 766	17 741	18 957	1,9	6,9
4.	7108	Altın (platin kaplamalı altın dahil) (işlenmemiş veya yarı işlenmiş ya da pudra halinde)	8 441	5 202	2 460	0,2	-52,7
5.	4101	Sığır (bufalo dahil) ve at cinsi hayvanların ham post ve derileri	739	1 974	946	0,1	-52,1
6.	3206	Diğer boyayıcı maddeler , lüminofor olarak kullanılan inorganik ürünler	968	1 489	940	0,1	-36,9
7.	3902	Propilen ve diğer olefinlerin polimerleri (ilk şekillerde)	119	0	867	0,1	0
8.	4104	Sığır (buffalo dahil) ve at cinsi hayvanların dabalıyılmış veya crust (arakurtmalı) post ve derileri	166	33	725	0,1	2097
9.	2803	Karbon (tarifenin başka yerinde belirtilmeyen)	1 796	889	658	0,1	-26
10.	3923	Plastiklerden eşya taşınmasına veya ambalajlanmasına mahsus malzeme, tıpa, kapak, kapsül ve diğer kapama malzemeleri	774	729	522	0,1	-28,4
11.	3304	Güzellik, makyaj ve cilt bakımı için müstahzarlar (güneşlenme kremleri ve müst. dahil), manikür ve pedikür müstahzarları	19	176	509	0	189,2
12.	6204	Kadınlar ve kız çocuk için takım elbise, takım, ceket, blazer, elbise, etek, pantolon etek, vb.(yüzme kıyafetleri hariç)	272	295	375	0	27,1
13.	0811	Meyveler ve sert çekirdekli meyveler (dondurulmuş)	973	0	374	0	0
14.	2007	Reçel, jöle, marmelat, meyve püresi ve pastaları (pişirilerek hazırlanmış)	214	888	296	0	-66,7
15.	7317	Demir veya çelikten küçük ve büyük çiviler, pünezler, oluklu ve yivli çiviler vb eşya	103	2	234	0	11 600

Kaynak: Trademap, Türkiye Verileri