

# **KONGO CUMHURİYETİ**

## **ÜLKE PROFİLİ**



**T.C.**  
**Ticaret Bakanlığı**  
**Uluslararası Anlaşmalar ve Avrupa Birliği**  
**Genel Müdürlüğü**

## İÇİNDEKİLER

1. GENEL BİLGİLER .....	2
2. GENEL EKONOMİK DURUM.....	4
3. DIŞ TİCARET.....	5
4. DOĞRUDAN YABANCI YATIRIMLAR.....	8
5. TÜRKİYE ile TİCARET .....	9
EKLER: .....	11

# 1. GENEL BİLGİLER

## Başlıca Sosyal Göstergeler

<b>Resmi Adı</b>	Kongo Cumhuriyeti
<b>Dil</b>	Fransızca
<b>Yüzölçümü</b>	342.000 km <sup>2</sup>
<b>Başkent</b>	Brazzaville
<b>Başlıca Şehirleri</b>	Brazzaville, Pointe-Noire, Dolisie, Nkayi
<b>Yönetim Şekli</b>	Başkanlık
<b>Para Birimi</b>	CFA Franc

Kaynak: IMF

## Coğrafi Konum

Ülke orta Afrika'nın batısında yer almaktadır. Batıda Gabon ile komşudur. Güney batısı Atlas Okyanusu'na kıyıdır. Kuzeyde Kamerun ve Orta Afrika Cumhuriyeti bulunmaktadır. Doğuda ve güneyde Kongo Demokratik Cumhuriyeti yer almaktadır. Ülkenin yine güneyde Angola'ya bağlı olan ancak, Angola ile kara sınırı bulunmayan Cabinda bölgesi ile sınırları bulunmaktadır.

Ülke, Ekvator kuşağında yer aldığından nemli ve sıcaktır. Ortalama gündüz sıcaklığı 24 derece iken gece sıcaklıkları 16-21 derece arasında değişmektedir. Haziran-Ağustos dönemi kurak sezondur. Diğer dönemler yağışlıdır. En çok yağış Kasım ve Aralık aylarında görülmektedir.

## Siyasi ve İdari Yapı

Ülkenin siyasi yapısı, eski sömürgeci ülke olan Fransa'nın siyasi sisteminden etkilenmiştir. Cumhurbaşkanı ve bakanlar kurulu hükümeti oluşturur. Cumhurbaşkanı, yarı-başkanlık sistemine özgü olarak kuvvetli yetkilerle donanmıştır. 2002 seçimlerinden sonra başbakanlık makamı kaldırılmış, 2005 yılı başında yeniden kurulmuştur. 2009 yılında yapılan seçimlerden sonra ise tekrar kaldırılmıştır.

Cumhurbaşkanı, hükümetin lideri ve silahlı kuvvetlerin başkomutanıdır. Yedi yıllığına seçilmektedir. Görev süresi bir kez yenilenebilmektedir. Cumhurbaşkanı mutlak çoğunlukla seçilmektedir. Mutlak çoğunluk birinci turda elde edilemezse ilk turda en çok oy alan iki adayın katıldığı ikinci tur seçimler düzenlenmektedir. Cumhurbaşkanı tüm yürütme yetkilerini elinde toplamıştır. Bakanlar kurulunu atama ve bakanları görevden alma, sivil ve askeri üst düzey görevlileri atama ve yasa taslaklarını referanduma sunma yetkileri simgesel değildir. Cumhurbaşkanının yokluğunda yerine senato başkanı vekalet eder.

2002'den beri yürürlükte olan Kongo Cumhuriyeti Anayasasına göre parlamento 137 üyeli millet meclisi ve 66 üyeli senatodan oluşmaktadır. Parlamentonun hükümeti düşürme yetkisi yoktur. Millet meclisi ve senato üyeleri doğrudan seçimlerle beş yıllığına seçilmektedir.

Yargı sistemi Fransa'dan örnek alınmıştır. Yüksek yargı organları, yüce divan, anayasa mahkemesi, sayıştay ve temyiz mahkemesinden oluşmaktadır. Dokuz üyeli anayasa mahkemesi, yasaların ve uluslararası anlaşmaların anayasaya uygunluğunu, seçimlerin ve halkoylamalarının usule uygun gerçekleştirilmesini denetler. Cumhurbaşkanı, yargıçlar kuruluna başkanlık eder ve kurulun önerisiyle yüksek yargı organlarının üyelerini atar.

Kongo Cumhuriyeti, 10 idare bölgesinden oluşmaktadır. Her bölge kendi içinde alt bölgelere bölünmüştür. Başkent Brazzaville, idari yapı içinde ayrı bir alt bölge olarak kabul edilmektedir. Her bölgenin merkez kentleri vardır.

### **Nüfus ve İstihdam**

2025 yılında 6,49 milyon kişi ile dünyada 106. sırada yer alan Kongo nüfusunun 2030 yılında 7 milyon kişi olacağı tahmin edilmektedir. ([Hindistan 1. (1,5 milyar), Türkiye 18. ( 86 milyon)] (IMF-2025))

Ekonomik faaliyetlerdeki çeşitliliğin çok sınırlı olması, düşük nüfusa rağmen işsizliğin yayılmasına yol açmaktadır. İşsizlikten en çok gençler etkilenmektedir. Gençler arasındaki işsizlik %50 civarında bulunmaktadır. Kırsal bölgelerde tarımsal faaliyetlerde iş bulma umudu olmayan gençlerin, başta kamu hizmetlerinde ve kamu işletmelerinde iş bulma umuduyla kentlere göç etmesi gençler arasındaki işsizliği artırmaktadır. İşsizlikten eğitilmiş gençler de büyük ölçüde etkilenmektedir. Daha iyi yaşam beklentilerine karşın, almış oldukları eğitimin iş dünyasının beklentileri ile neredeyse hiçbir uyum göstermemesi eğitilmiş gençlerin de işsizlikle yüz yüze kalmalarına yol açmaktadır.

### **Doğal Kaynaklar ve Çevre**

Kongo Cumhuriyeti doğal kaynaklar bakımından zengin bir ülkedir. Petrol, demir, potasyum, fosfat ve ormanlar ülkedeki en önemli doğal kaynaklardır. Ülke çok büyük bir tarımsal potansiyele sahiptir. 10 milyon hektarlık ekilebilir arazinin hali hazırda yalnızca beşte biri ekilebilmektedir.

2011-2021 döneminde kişi başına düşen yenilenebilir ülke içi temiz su kaynakları azalmakta olan ülkeler arasında Kongo, % 22 azalma ile 168. sırada olup 2021 yılında sahip olduğu kişi başına düşen temiz su miktarı 37 677m<sup>3</sup>tür. [Dünya ortalaması % 13 azalma, Türkiye %12 azalma ile 96. (Dünya Bankası-2021)]

2023 yılında 267 bin varil/gün'lük ham petrol üretimi ile 117 ülke arasında 34. sıradadır. [ABD 1. ( 22 milyar varil/gün), Türkiye 50. ( 97 bin varil/gün)] (ABD-EIA-2025)

2023 yılında 15 milyar feet<sup>3</sup>'lük doğalgaz üretimi ile 97 ülke arasında 71. sıradadır. [ABD 1. ( 38 trilyon feet<sup>3</sup>), Türkiye 66. ( 29 milyar feet<sup>3</sup>)] (ABD-EIA-2025)

## 2. GENEL EKONOMİK DURUM

### Temel Ekonomik Göstergeler

	2023	2024	2025*	2026*	2027*	2028*	2029*	2030*
GSYİH (Cari Fiyatlar milyar \$)	14,17	14,77	15,7	16,95	17,97	19,15	20,41	21,67
GSYİH Büyüme (Sabit Fiyatlar -%)	2	2,1	2,7	2,8	3,2	3,7	3,7	3,6
Kişi Başına Düşen Milli Gelir (Cari Fiyatlar- \$)	2 309	2 342	2 420	2 542	2 622	2 718	2 817	2 911
Tüketici Fiyat Enflasyonu (ort, %)	4,3	3,1	3,6	3,2	3	3	3	3
Cari İşlemler Dengesinin GSYİH'ya Oranı (%)	4,7	0,1	-5,9	-7,	-5,9	-6,4	-7,3	-7,5
İşsizliğin Toplam İşgücüne Oranı (%)	-	-	-	-	-	-	-	-
Nüfus (milyon)	6,14	6,31	6,49	6,67	6,85	7,05	7,24	7,45
Devletin Genel Toplam Borçlanmasının GSYİH'ya Oranı (%)	102,9	98	93,1	89,9	83,7	75,7	67	59

Kaynak: IMF(\*) Tahmini Veriler

2025 yılında cari fiyatlara göre, 16 milyar dolar olacağı tahmin edilen GSYİH'nın 2026 yılında 17 milyar dolar olması beklenmektedir. (IMF-2025)

Kongo, cari fiyatlara göre, 2025 yılı itibariyle 190 ülke arasında dünyanın 140. büyük ekonomisidir. [ABD 1. (31 trilyon dolar), Türkiye 16. (2 trilyon dolar)] (IMF-2025)

2025 yılında sabit fiyatlara göre %3 oranında artması beklenen GSYİH'nin, 2026 yılında %3 oranında artacağı tahmin edilmektedir. (IMF-2025)

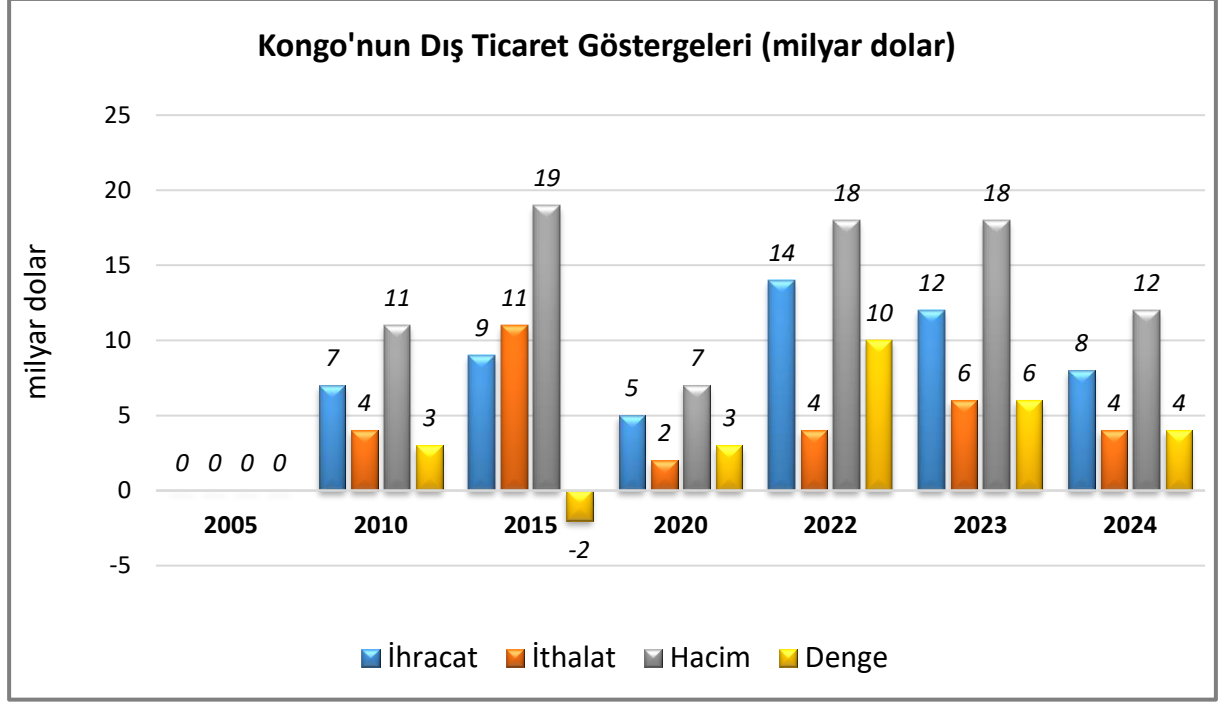
Cari fiyatlara göre Kongo, 2025 yılında 2.420 dolarlık kişi başına düşen milli gelir ile dünyada 153. sırada yer almaktadır. [Lihtenştayn 1. (231 713 \$), Türkiye 66. (18 198 \$)] (IMF-2025)

2025 yılında %6 oranında açık vereceği tahmin edilen cari işlemler dengesinin GSYİH'ya oranının, 2026 yılında da %7 oranında açık vermesi beklenmektedir. (IMF-2025)

Ekonominin performansı büyük ölçüde petrol üretimine ve petrolün uluslararası fiyatına bağlıdır. Ekonomide devletin büyük bir rolü bulunmaktadır. Özel sektör oldukça zayıftır. Ülke verimli topraklara sahiptir. Yerel tüketime yönelik çeşitli tahıl, sebze ve meyve üretimi mevcuttur. Tarım ürünleri ticari olmaktan çok geçimlik olarak üretilmektedir. Yani kırsal kesimde yaşayanlar çoğunlukla kendi ihtiyaçları ve yerel pazarlar için üretim yapmaktadırlar. Bu ürünler büyük kentlere ulaştırılmadığından daha geniş bir ticarete konu olamamaktadır.

### 3. DIŐ TİCARET

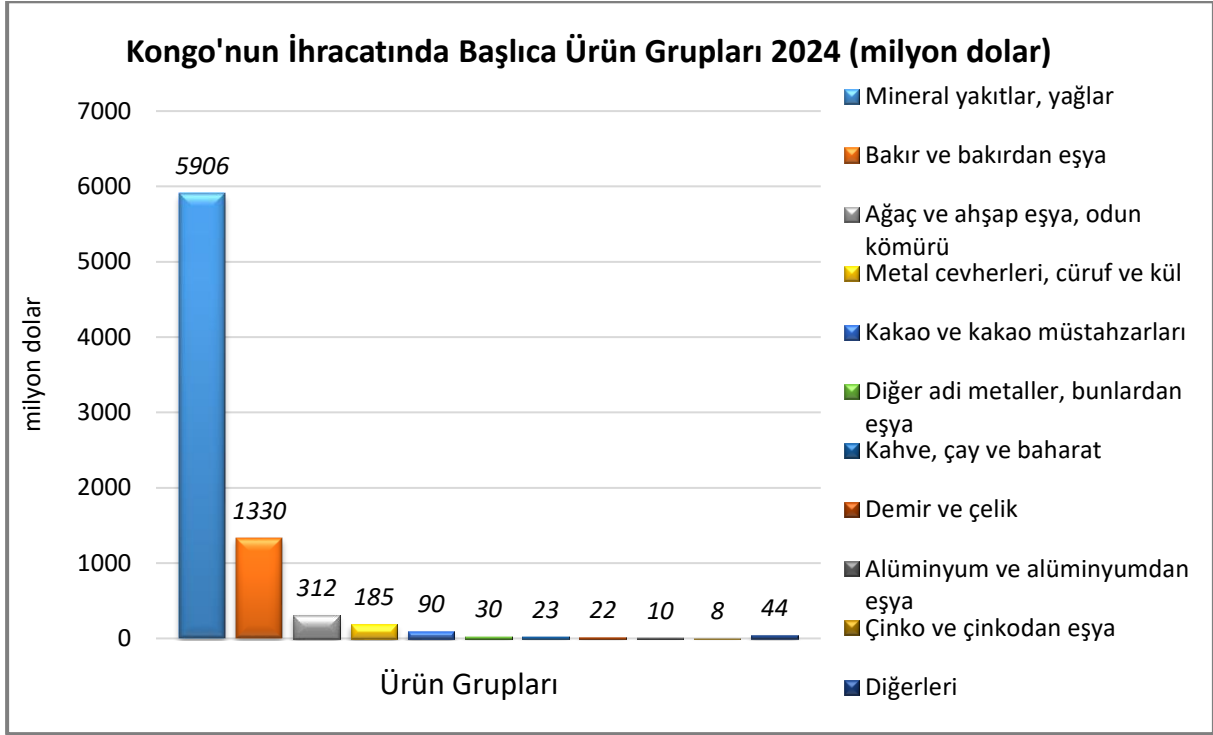
#### Ülkenin DıŐ Ticareti



Kaynak: Trademap

## Başlıca Ürünler İtibarı ile Dış Ticaret

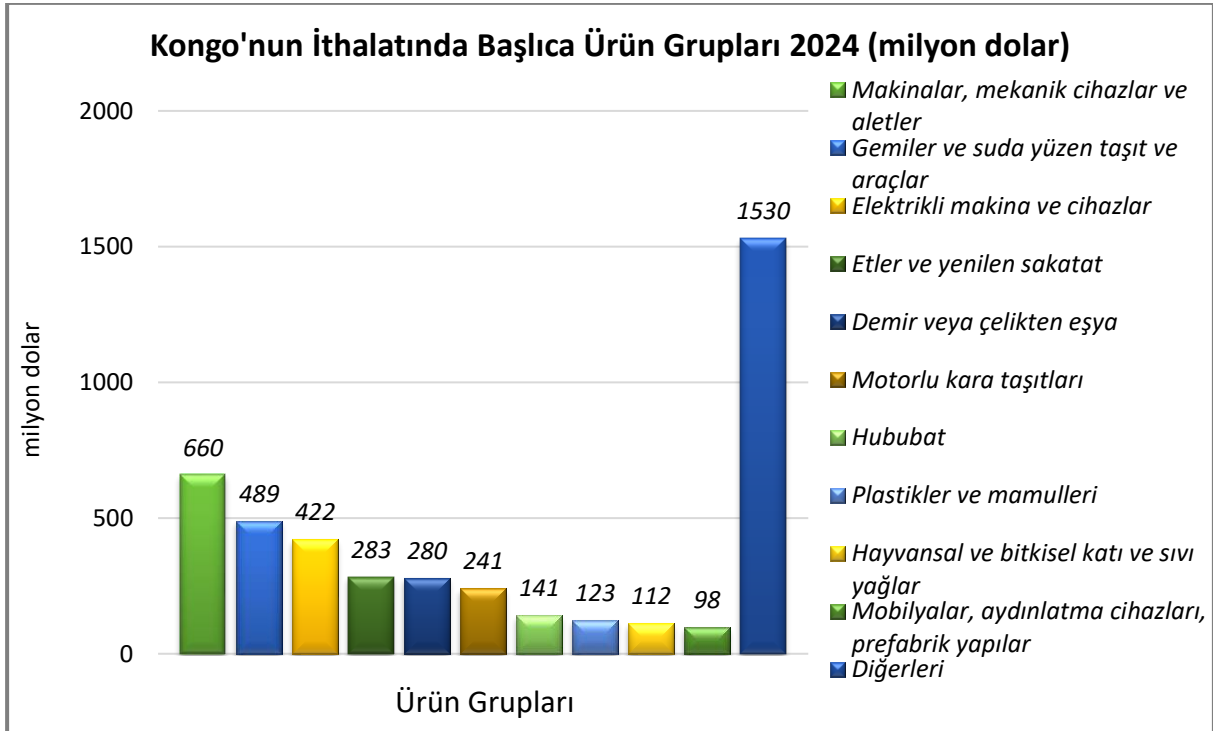
### İhracat



Kaynak: Trademap

[Detaylı tablo için tıklayınız](#)

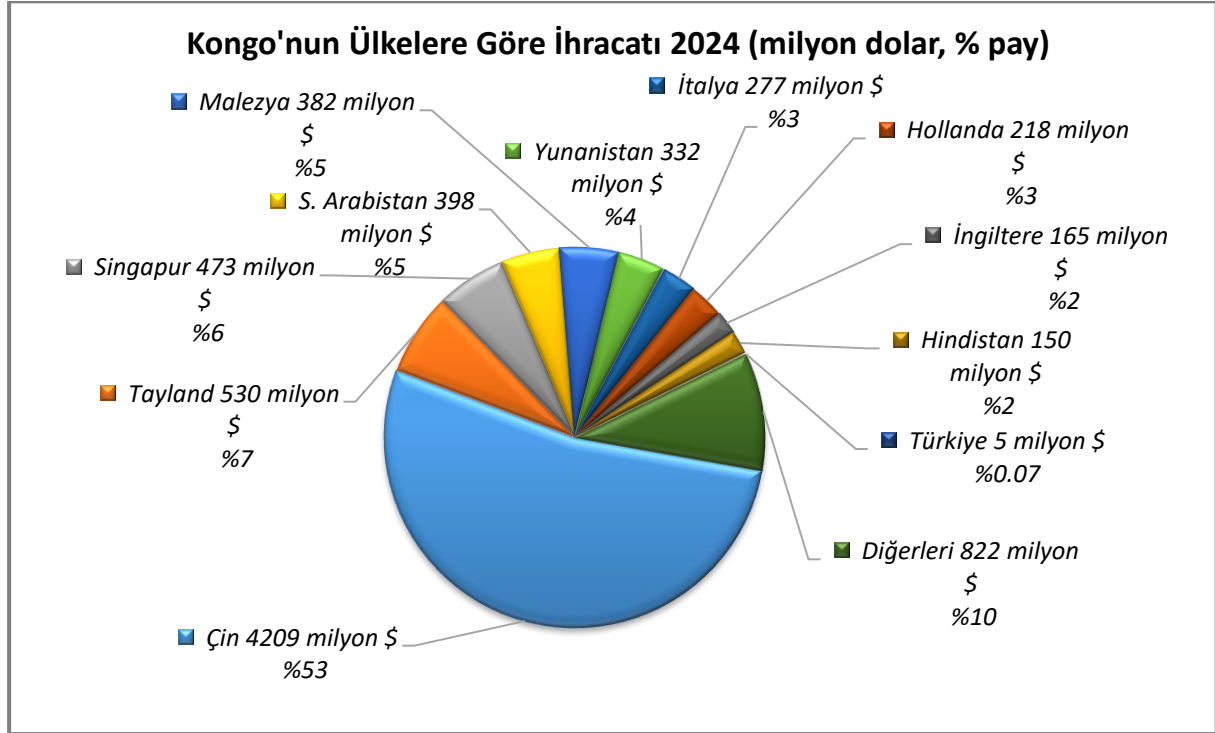
### İthalat



Kaynak: Trademap

[Detaylı tablo için tıklayınız](#)

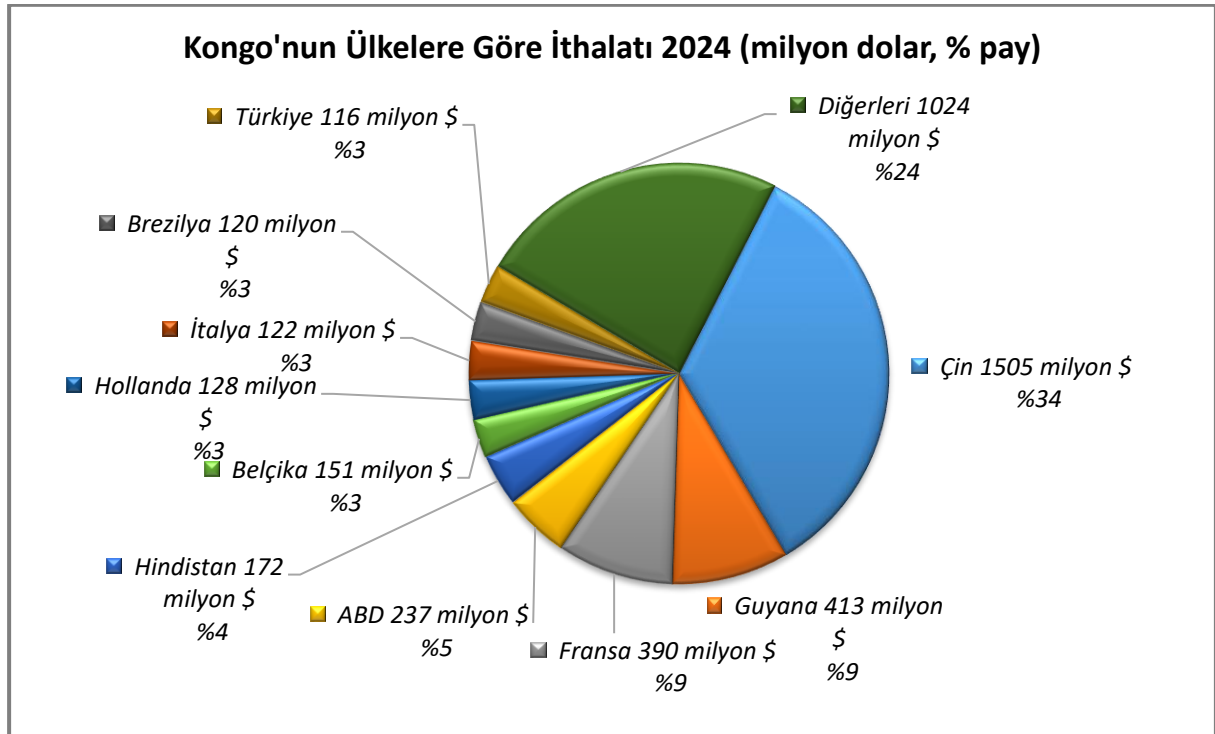
## Başlıca Ülkeler İtibarı ile Dış Ticaret İhracat



Kaynak: Trademap

[Detaylı tablo için tıklayınız](#)

## İthalat



Kaynak: Trademap

[Detaylı tablo için tıklayınız](#)

## 4. DOĐRUDAN YABANCI YATIRIMLAR

### Dođrudan Yabancı Yatırımların Görünümü

Kongo, 2023 yılında 626 milyon dolar ile doğrudan yabancı yatırım çeken ülkeler arasında 119. sıradadır. [ABD 311 milyar dolar ile 1. Türkiye 10 milyar dolar ile 31. (UNCTAD-2025)]

2021-2023 döneminde toplam doğrudan yabancı yatırım miktarı 2 milyar dolar olan Kongo, 2023 yılında 35 milyar dolarlık toplam yabancı sermaye stođu ile dünyada 82. sıradadır. [ABD 13 trilyon dolar ile 1. Türkiye 157 milyar dolar ile 43. (UNCTAD-2025)]

2022 yılı insani gelişmişlik endeksine göre dünyada 193 ülke arasında Kongo 149. sıradadır. (İsviçre 1. Türkiye 45.) (UN-2025)

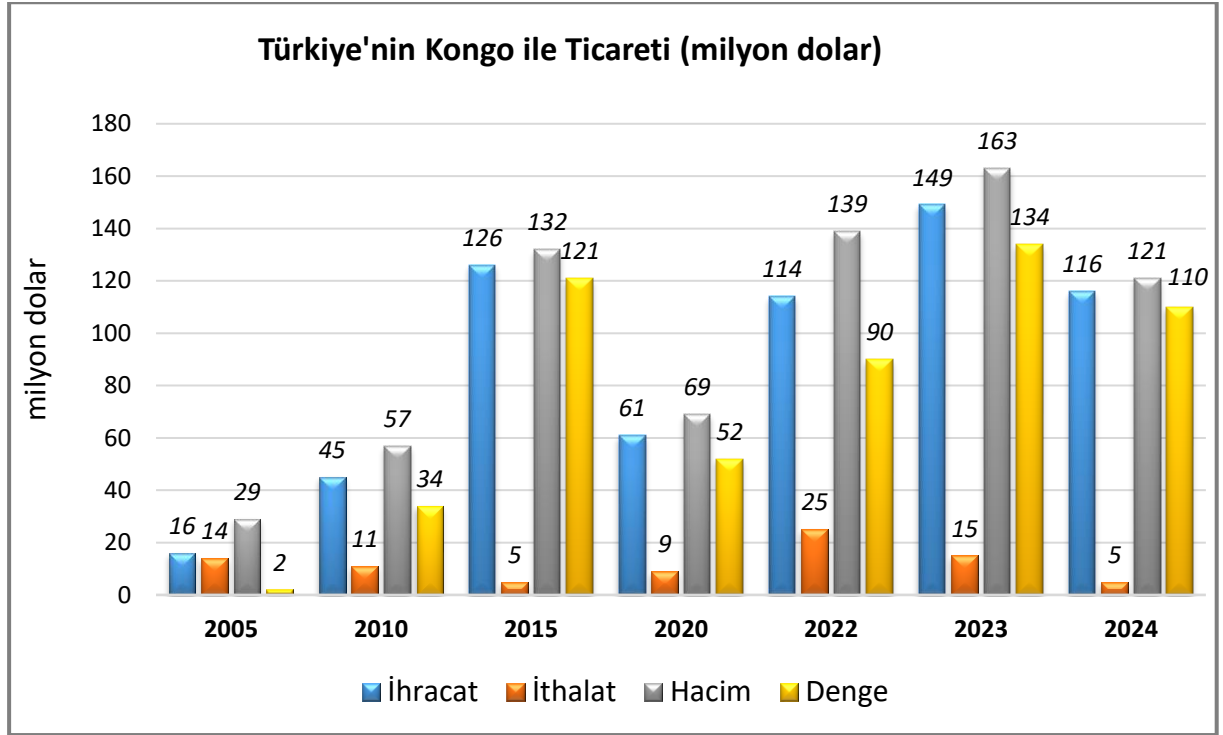
2024 yılı ekonomik serbestlik endeksine göre Kongo, dünyada 176 ülke arasında 157. sıradadır. (Singapur 1. Türkiye 102.) (The Heritage Foundation-2025)

## 5. TÜRKİYE ile TİCARET

### Genel Durum

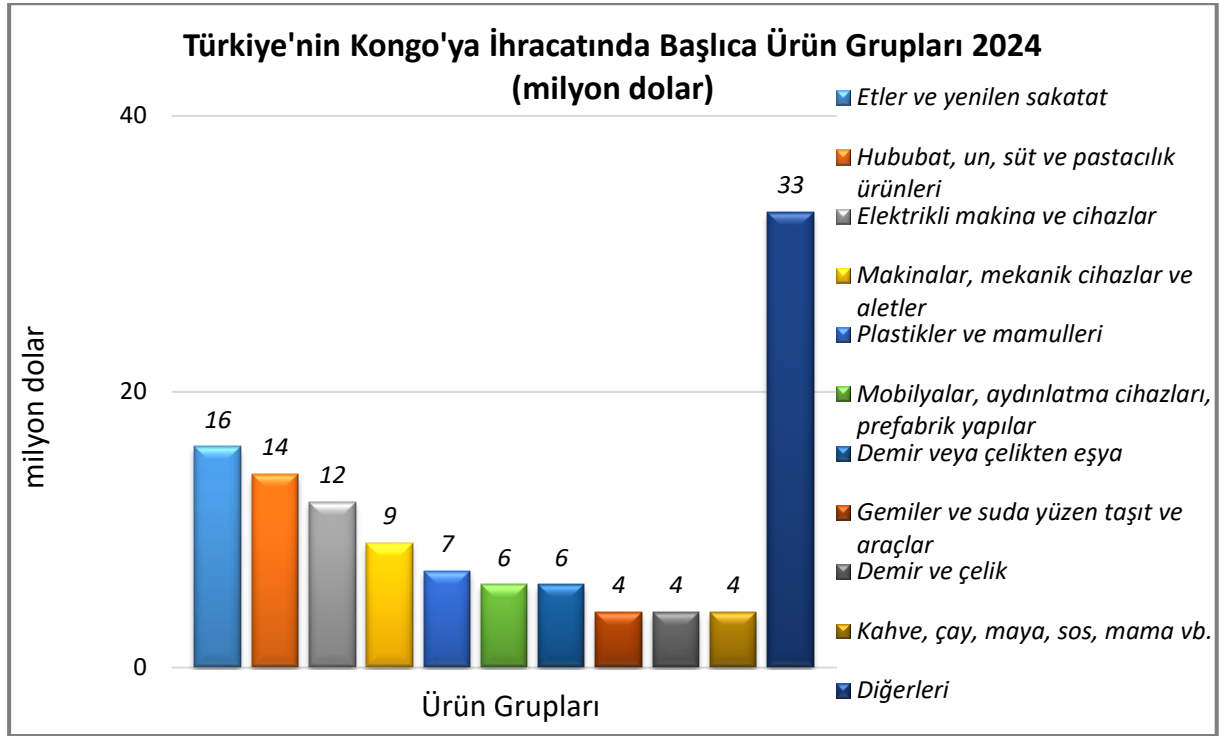
2024 yılında ülkeye ihracatımız 116 milyon dolardır. (bir önceki yıla göre %21 azalma) 2024 yılında ihracat yaptığımız ülkeler arasında 119. sıradadır. 2024 yılında ülkeden ithalatımız 5 milyon dolardır. (bir önceki yıla göre %63 azalma) 2024 yılında ithalat yaptığımız ülkeler arasında 143. sıradadır. 2024 yılında Kongo ile ticarete Türkiye'nin 110 milyon dolar dış ticaret fazlası verdiği gözlenmektedir.

### Türkiye-Kongo Dış Ticareti



Kaynak: Trademap

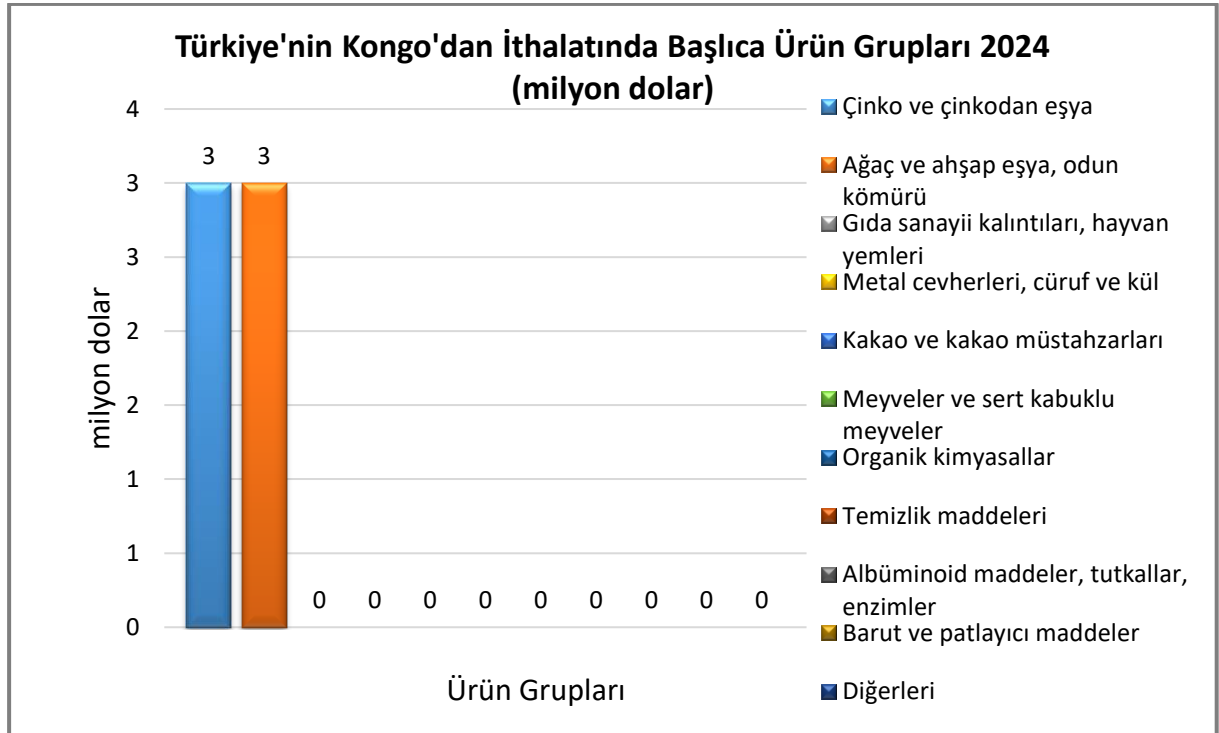
## Türkiye'nin Kongo'ya İhracatında Başlıca Ürünler



Kaynak: Trademap

[Detaylı tablo için tıklayınız](#)

## Türkiye'nin Kongo'dan İthalatında Başlıca Ürünler



Kaynak: Trademap

[Detaylı tablo için tıklayınız](#)

**EKLER:****EK-1: Kongo'nun İhracatında Başlıca Ürünler (bin dolar)**

Sıra	GTİP	ÜRÜNLER	2022	2023	2024	Pay (%, 2024)	Değişim (%, 2023- 2024)
<b>TOPLAM İHRACAT (Diğerleriyle)</b>			<b>8 917 437</b>	<b>11 923 697</b>	<b>7 960 614</b>	<b>100</b>	<b>-33,2</b>
1.	2709	Ham petrol (petrol yağları ve bitümenli minerallerden elde edilen yağlar)	6 669 777	6 708 158	5 433 643	68,3	-19
2.	7403	Rafine edilmiş bakır ve bakır alaşımları (ham)	77 332	3 601 906	1 311 872	16,5	-63,6
3.	2710	Petrol yağları ve bitümenli minerallerden elde edilen yağlar	1 114 500	188 927	329 403	4,1	74,4
4.	4407	Uzunlamasına kesilmiş, biçilmiş ağaç; kalınlık > 6 mm	144 878	191 126	165 686	2,1	-13,3
5.	2609	Kalay cevherleri ve konsantreleri	189	64 739	145 983	1,8	125,5
6.	2711	Petrol gazları ve diğer gazlı hidrokarbonlar	14 508	17 041	143 224	1,8	740,5
7.	4403	Yuvarlak ağaçlar	189 624	206 856	122 379	1,5	-40,8
8.	1801	Kakao dane ve kırıkları (ham/kavrulmuş, bütün/kırık)	575	36 726	90 401	1,1	146,1
9.	8105	Kobalt matları ve kobalt metalurjisinin diğer ara ürünleri; kobalt ve kobalttan eşya (döküntü ve hurdalar dahil)	0	2 377	29 586	0,4	1144,7
10.	901	Kahve, kahve kabuk ve kapçıkları, içinde herhangi bir oranda kahve bulunup kahve yerine kullanılan ürünler	0	11 505	22 821	0,3	98,4
11.	7204	Dökme demirin, demirin veya çeliğin döküntü ve hurdaları veya bunların eritilmesi ile elde edilmiş külçeler	810	15 226	21 890	0,3	43,8
12.	2615	Niyobyum, tantalyum, vanadyum, zirkonyum cevherleri vb. konsantreleri	0	25 937	17 428	0,2	-32,8
13.	4418	Ağaçtan bina ve inşaat için marangozluk, mamülleri, doğrama parçaları	1	11 386	14 278	0,2	25,4
14.	7404	Bakır döküntü ve hurdaları	0	14 745	13 939	0,2	-5,5
15.	2603	Bakır cevherleri ve konsantreleri	204	39 223	10 548	0,1	-73,1

Kaynak: Trademap-direcdata/Kongo

**EK-2: Kongo'nun İthalatında Başlıca Ürünler (bin dolar)**

Sıra	GTİP	ÜRÜNLER	2022	2023	2024	Pay (% 2024)	Değişim (%, 2023- 2024)
<b>TOPLAM İTHALAT (Diğerleriyle)</b>			<b>3 631 494</b>	<b>6 336 973</b>	<b>4 378 398</b>	<b>100</b>	<b>-30,9</b>
1.	8905	Fener, yangın söndürme, tarak gemileri, yüzer vinçler vb; yüzer havuzlar; yüzer-dalabilen sondaj ve üretim platformları	642 034	427 244	464 242	10,6	8,7
2.	207	Kümes hayvanlarının etleri ve yenilen sakatatı (taze, soğutulmuş veya dondurulmuş)	195 367	229 503	178 137	4,1	-22,4
3.	1511	Palm yağı ve fraksiyonları (kimyasal olarak değiştirilmemiş)	74 946	101 775	107 265	2,4	5,4
4.	8517	Telefon cihazları, ses, görüntü veya diğer bilgileri almaya veya vermeye mahsus diğer cihazlar	15 244	73 623	105 173	2,4	42,9
5.	8431	İş ve Maden Makinelerinin aksam ve parçaları	76 638	63 825	93 036	2,1	45,8
6.	8502	Jeneratörler	10 843	100 976	77 116	1,8	-23,6
7.	1006	Pirinç	69 165	40 482	75 593	1,7	86,7
8.	7304	Demir (dökme demir hariç) ve çelikten ince ve kalın borular ve içi boş profiller (dikişsiz)	100 951	121 521	68 653	1,6	-43,5
9.	6204	Kadınlar ve kız çocuk için takım elbise, takım, ceket, blazer, elbise, etek, pantolon etek, vb.(yüzme kıyafetleri hariç)	349	41 237	54 694	1,2	32,6
10.	8481	Musluk, batarya, vana ve valfler	25 940	56 393	54 330	1,2	-3,7
11.	8414	Hava veya vakum pompaları, hava veya diğer gaz kompresörleri, fanlar, aspiratörü olan havalandırmaya mahsus davlumbazlar	15 623	44 670	53 245	1,2	19,2
12.	1001	Buğday ve mahlut	101 980	60 638	52 192	1,2	-13,9
13.	3004	Tedavide veya korunmada kullanılmak üzere hazırlanan ilaçlar (dozlandırılmış)	79 623	47 794	52 024	1,2	8,9
14.	206	Siğir, domuz, koyun, keçi, at, eşek, katır ve bardoların lerin yenilen sakatatı (taze,soğutulmuş veya dondurulmuş)	44 383	49 188	51 244	1,2	4,2
15.	305	Balıklar (kurutulmuş, tuzlanmış, salamura edilmiş veya tütsülenmiş)	55 395	60 798	48 761	1,1	-19,8

Kaynak: Trademap-direcdata/Kongo

**EK-3: Kongo'nun Ülkelere Göre İhracatı (bin dolar)**

Sıra	Ülke	2022	2023	2024	Pay (% 2024)	Değişim (% 2023- 2024)
<b>TOPLAM İTHALAT (Diğerleriyle)</b>		<b>13 616 665</b>	<b>11 923 697</b>	<b>7 960 614</b>	<b>100</b>	<b>-33,2</b>
1.	Çin	5 595 387	5 458 132	4 208 699	52,9	-22,9
2.	Tayland	336 790	153 843	530 317	6,7	244,7
3.	Singapur	119 150	24 673	472 940	5,9	1816,8
4.	S. Arabistan	25 722	643 969	398 153	5	-38,2
5.	Malezya	299 275	192 636	382 434	4,8	98,5
6.	Yunanistan	316 469	250 935	331 759	4,2	32,2
7.	İtalya	629 958	88 509	276 735	3,5	212,7
8.	Hollanda	14 684	130 830	217 945	2,7	66,6
9.	İngiltere	26 245	177 077	165 122	2,1	-6,8
10.	Hindistan	2 435 990	275 172	149 564	1,9	-45,6
11.	Romanya	700	78 733	149 175	1,9	89,5
12.	İspanya	2 914	5 644	109 692	1,4	1843,5
13.	Brezilya	449 871	221 915	95 043	1,2	-57,2
14.	Almanya	35 381	95 174	86 702	1,1	-8,9
15.	Fransa	33 514	56 381	60 962	0,8	8,1
...	...	...	...	...	...	...
25.	Türkiye	24 763	14 560	5 433	0,07	-62,7

Kaynak: Trademap-mirrordata/Kongo

**EK-4: Kongo'nun Ülkelere Göre İthalatı (bin dolar)**

Sıra	Ülke	2022	2023	2024	Pay (% 2024)	Değişim (%, 2023- 2024)
<b>TOPLAM İTHALAT (Diğerleriyle)</b>		<b>4 080 567</b>	<b>6 336 973</b>	<b>4 378 398</b>	<b>100</b>	<b>-30,9</b>
1.	Çin	976 342	1 519 909	1 505 153	34,4	- 1
2.	Guyana	223	79	413 232	9,4	522978,5
3.	Fransa	345 165	394 664	389 525	8,9	-1,3
4.	ABD	179 927	199 724	237 139	5,4	18,7
5.	Hindistan	180 251	181 712	172 189	3,9	-5,2
6.	Belçika	253 204	176 972	150 961	3,4	-14,7
7.	Hollanda	109 385	171 583	128 108	2,9	-25,3
8.	İtalya	87 689	186 974	121 765	2,8	-34,9
9.	Brezilya	63 737	87 671	120 007	2,7	36,9
10.	Türkiye	114 306	148 637	115 897	2,6	- 22
11.	Endonezya	71 343	92 815	113 592	2,6	22,4
12.	G. Afrika	103 738	126 474	100 277	2,3	-20,7
13.	Almanya	80 710	108 129	84 540	1,9	-21,8
14.	Norveç	67 251	73 948	77 718	1,8	5,1
15.	İngiltere	38 829	58 272	63 783	1,5	9,5

Kaynak: Trademap-mirrordata/Kongo

**Ek-5: Türkiye'nin Kongo'ya İhracatında Başlıca Ürünler (bin dolar)**

Sıra	GTİP	ÜRÜNLER	2022	2023	2024	Pay (% 2024)	Değişim (%, 2023- 2024)
<b>TOPLAM İHRACAT (Diğerleriyle)</b>			<b>114 306</b>	<b>148 637</b>	<b>115 897</b>	<b>100</b>	<b>-22</b>
1.	207	Kümes hayvanlarının etleri ve yenilen sakatları (taze, soğutulmuş veya dondurulmuş)	29 740	25 959	15 864	13,7	-38,9
2.	1902	Makarnalar ve kuskus	15 458	8 371	12 315	10,6	47,1
3.	3923	Plastiklerden eşya taşınmasına veya ambalajlanmasına mahsus malzeme, tıpa, kapak, kapsül ve diğer kapama malzemeleri	2 226	3 419	4 448	3,8	30,1
4.	8901	Yolcu gemileri, gezinti gemileri, feribotlar, yük gemileri, mavnalar ve insan veya yük taşımaya mahsus benzeri gemiler	0	0	4 261	3,7	0
5.	8504	Elektrik transformatörleri, statik konvertörler (örneğin; redresörler) ve endüktörler	1 391	88	4 133	3,6	4596,6
6.	9403	Diğer mobilyalar ve bunların aksam ve parçaları	2 886	2 853	3 431	3	20,3
7.	2102	Maya	1 782	2 883	3 297	2,8	14,4
8.	8544	İzole edilmiş teller, kablolar ve diğer elektrik iletkenler; tek tek kaplanmış liflerden oluşan fiber optik kablolar	957	2 360	2 744	2,4	16,3
9.	2503	Her nevi kükürt (süblime, presipite ve koloidal kükürt hariç)	2 744	1 766	2 515	2,2	42,4
10.	6309	Kullanılmış giyim eşyası ve kullanılmış diğer eşya	3 016	3 904	2 436	2,1	-37,6
11.	7214	İnşaat demiri	3 556	2 352	2 097	1,8	-10,8
12.	3105	Azot, fosfor ve potasyumun ikisini veya üçünü içeren mineral veya kimyasal gübreler	13	0	2 029	1,8	0
13.	7308	Demir veya çelikten inşaat ve inşaat aksamı, inşaatta kullanılmak üzere hazırlanmış demir veya çelikten sac, çubuk, vb.	1 684	3 810	1 940	1,7	-49,1
14.	1905	Tatlı Bisküvi ve Gofretler	2 958	1 969	1 864	1,6	-5,3
15.	7306	Demir veya çelikten diğer ince ve kalın borular ve içi boş profiller	7 361	3 453	1 698	1,5	-50,8

Kaynak: Trademap-direcdata/Türkiye

**Ek-6: Türkiye'nin Kongo'dan İthalatında Başlıca Ürünler (bin dolar)**

Sıra	GTİP	ÜRÜNLER	2022	2023	2024	Pay (%, 2024)	Değişim (%, 2023- 2024)
<b>TOPLAM İTHALAT (Diğerleriyle)</b>			<b>24 763</b>	<b>14 560</b>	<b>5 433</b>	<b>100</b>	<b>-62,7</b>
1.	7901	İşlenmemiş çinko	6 128	9 897	2 647	48,7	-73,3
2.	4407	Uzunlamasına kesilmiş, biçilmiş ağaç; kalınlık > 6 mm	1 016	1 832	2 458	45,2	34,2
3.	2302	Hububat ve baklagillerin kepek, kavuz ve diğer kalıntıları	808	1 344	177	3,3	-86,8
4.	4403	Yuvarlak ağaçlar	745	696	64	1,2	-90,8
5.	2601	Demir cevherleri ve konsantreleri	0	2	61	1,1	2950
6.	2608	Çinko cevherleri ve konsantreleri	0	0	9	0,2	0
7.	1801	Kakao dane ve kırıkları (ham/kavrulmuş, bütün/kırık)	189	483	7	0,1	-98,6
8.	2939	Bitkisel alkaloidler ve bunların tuzları, esterleri, eterleri ve diğer türevleri	0	0	3	0,1	0
9.	801	Hindistan cevizi, brezilya ve kaju cevizi (taze/kurutulmuş)	0	0	3	0,1	0
10.	1804	Kakao yağı	0	0	1	0	0
11.	3407	Model yapmaya mahsus patlar, dişçi mumu vb. müstahzarlar	0	1	1	0	0

Kaynak: Trademap-direcdata/Türkiye