

# LİHTENŞTAYN PRENSLİĐİ

## ÜLKE PROFİLİ



T.C.  
Ticaret Bakanlığı  
Uluslararası Anlaşmalar ve Avrupa Birliği  
Genel Müdürlüğü

# İçindekiler

1. BAŞLICA SOSYAL GÖSTERGELER .....	3
2. TEMEL EKONOMİK GÖSTERGELER .....	3
3. DIŞ TİCARET .....	4
4. TÜRKİYE ile TİCARET .....	7
EKLER: .....	10

## 1. BAŐLİCA SOSYAL GÖSTERGELER

Resmi Adı	Lihtenştayn Prenslığı
Başkenti	Vaduz
Yönetim Biçimi	Anayasal Monarşi
Devlet Başkanı	Prens Hans-Adam II
Resmi Dili	Almanca
Nüfus	40.886 (2025)
Yüzölçümü	160,5 km <sup>2</sup>
Nüfun Dinlere Göre Dağılımı	Roman Katolik (% 75,9), Protestan(% 6,5), Müslüman (% 5,4)
Nüfusun Dağılımı	Lihtenştaynlı % 65,6; İsviçreli %9,6 ;Avusturyalı %5,8; Alman %4,3; İtalyan %3,1; diğeri %11,4
Para Birimi	İsviçre frangı (CHF)
Önemli Şehirleri	Vaduz, Triesen, Balzers, Triesenberg, Shaan
Üyesi Olduğu Bazı Uluslararası Kuruluşlar	BM, AGİT, Avrupa Konseyi, DTÖ, EFTA

Kaynak: Liechtenstein in Figures 2025-<https://www.statistikportal.li/de>

## 2. TEMEL EKONOMİK GÖSTERGELER

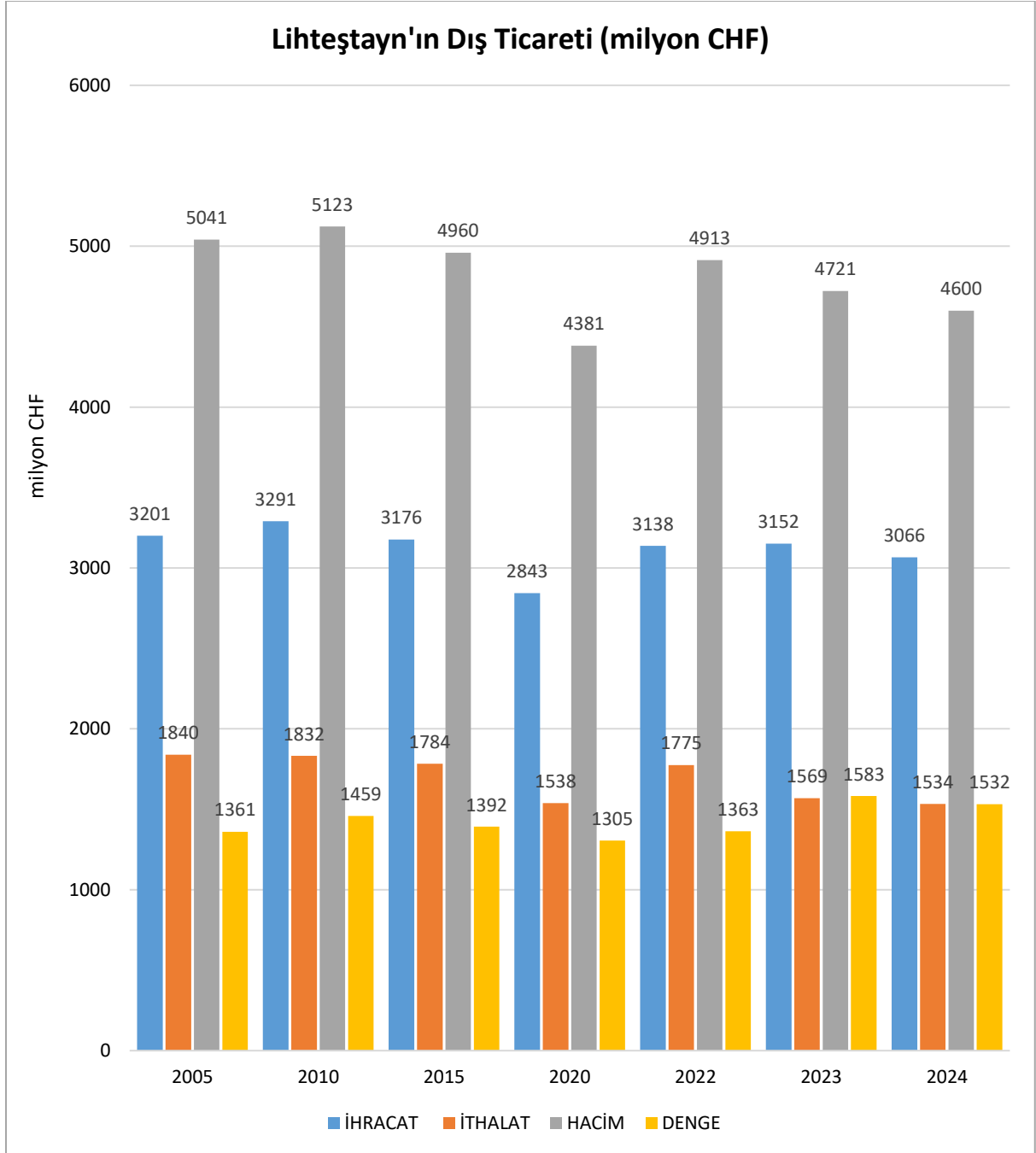
	2024	2025	2026*	2027*	2028*	2029*	2030*	2031*
GSYİH (Cari Fiyatlar - milyar \$)	8,47	8,99	9,44	9,69	10,04	10,45	10,88	11,32
GSYİH Büyüme (Sabit Fiyatlar -%)	-0,3	-	-0,4	0,4	1,2	1,5	1,5	1,5
Kişi Başına Düşen Milli Gelir (Cari Fiyatlar - \$)	207 034	217 928	226 809	230 700	236 884	244 327	252 007	259 929
Tüketici Fiyat Enflasyonu (ort, %)	1,1	0,2	0,5	0,7	0,7	0,7	0,7	0,7
Cari İşlemler Dengesinin GSYİH'ya Oranı (%)	14,4	13,4	12,7	12,7	12,5	12,4	12,2	12
İşsizliğin Toplam İşgücüne Oranı (%)	3,3	3,5	3,9	3,8	3,8	3,8	3,8	3,8
Nüfus (milyon)	0,04	0,04	0,04	0,04	0,04	0,04	0,04	0,04
Devletin Genel Toplam Borçlanmasının GSYİH'ya Oranı (%)	0,5	0,5	0,5	0,5	0,5	0,5	0,5	0,5

Kaynak: IMF (Nisan 2026) (\*) Tahmini Veriler

### 3. DIŐ TİCARET

#### Genel Durum

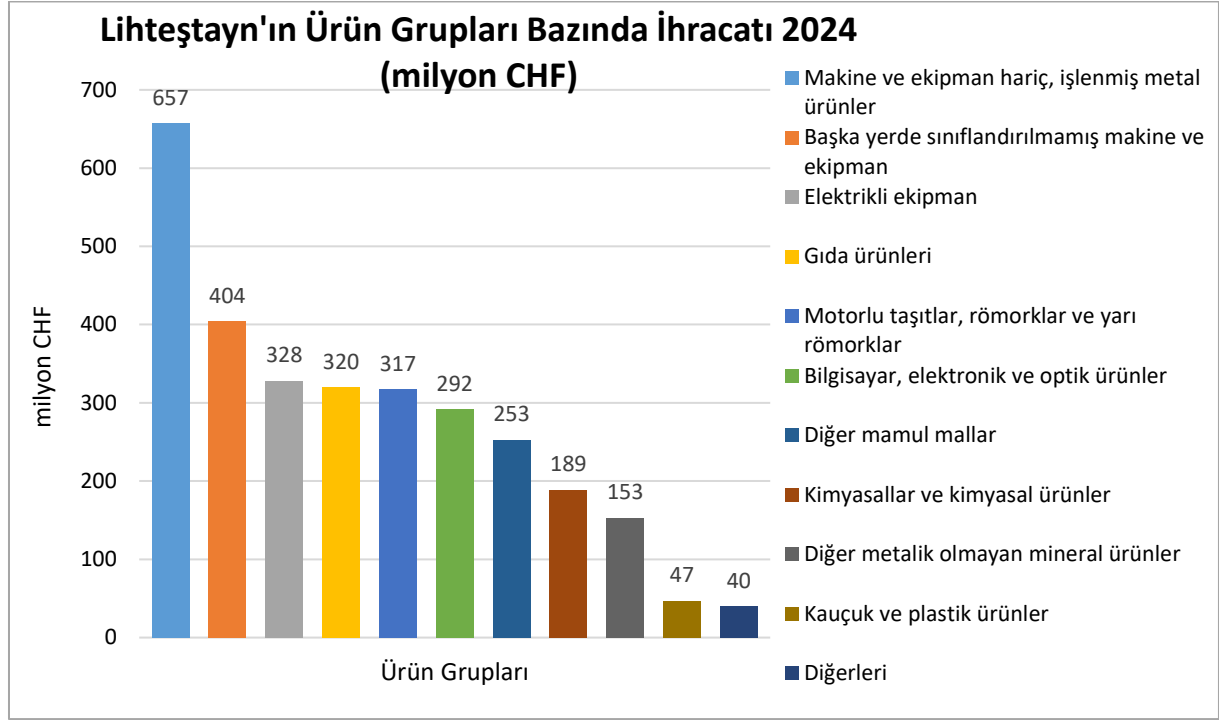
#### Ülkenin Dıő Ticareti



Kaynak: Lihtenőayn İstatistik Yılıőı-<https://www.statistikportal.li>; <https://etab.llv.li/PXWeb/pxweb/de/eTab>

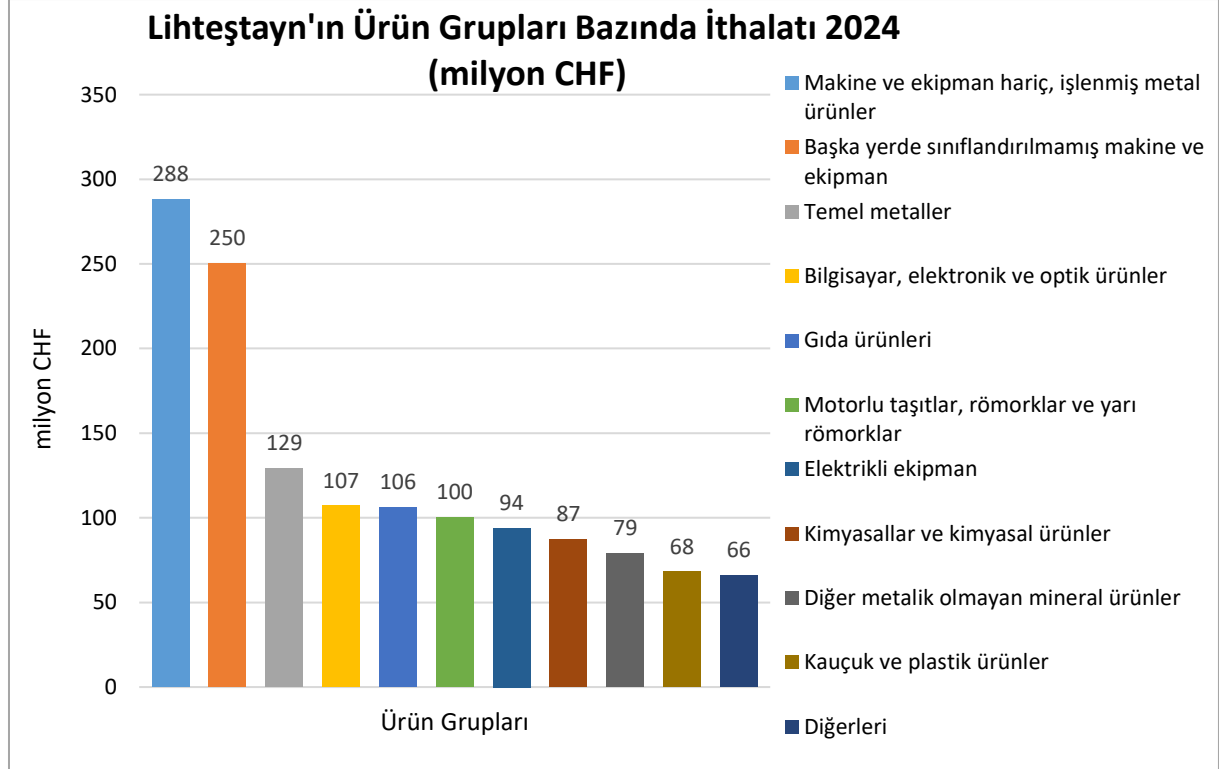
## Başlıca Ürünler İtibarı ile Dış Ticaret

### İhracat



Kaynak: Lihtenştayn İstatistik Yıllığı-<https://www.statistikportal.li>; <https://etab.llv.li/PXWeb/pxweb/de/eTab>  
[Detaylı tablo için tıklayınız](#)

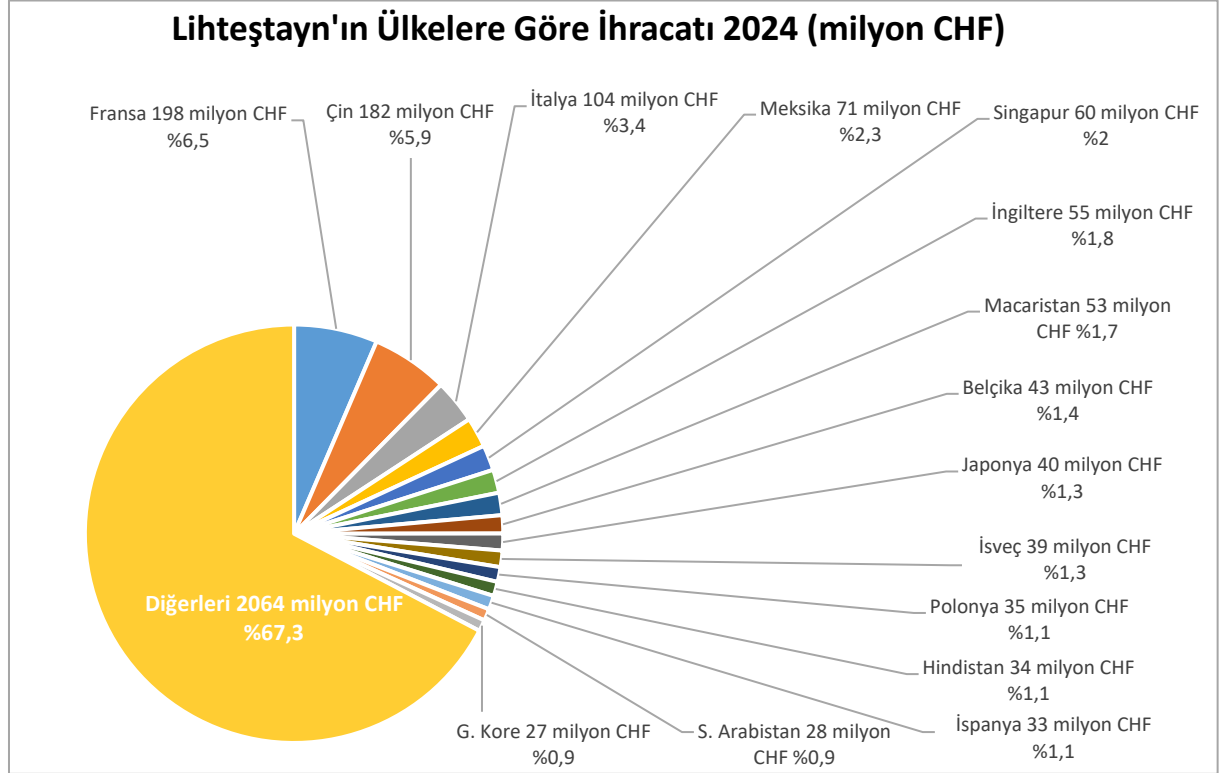
### İthalat



Kaynak: Lihtenştayn İstatistik Yıllığı-<https://www.statistikportal.li>; <https://etab.llv.li/PXWeb/pxweb/de/eTab>  
[Detaylı tablo için tıklayınız](#)

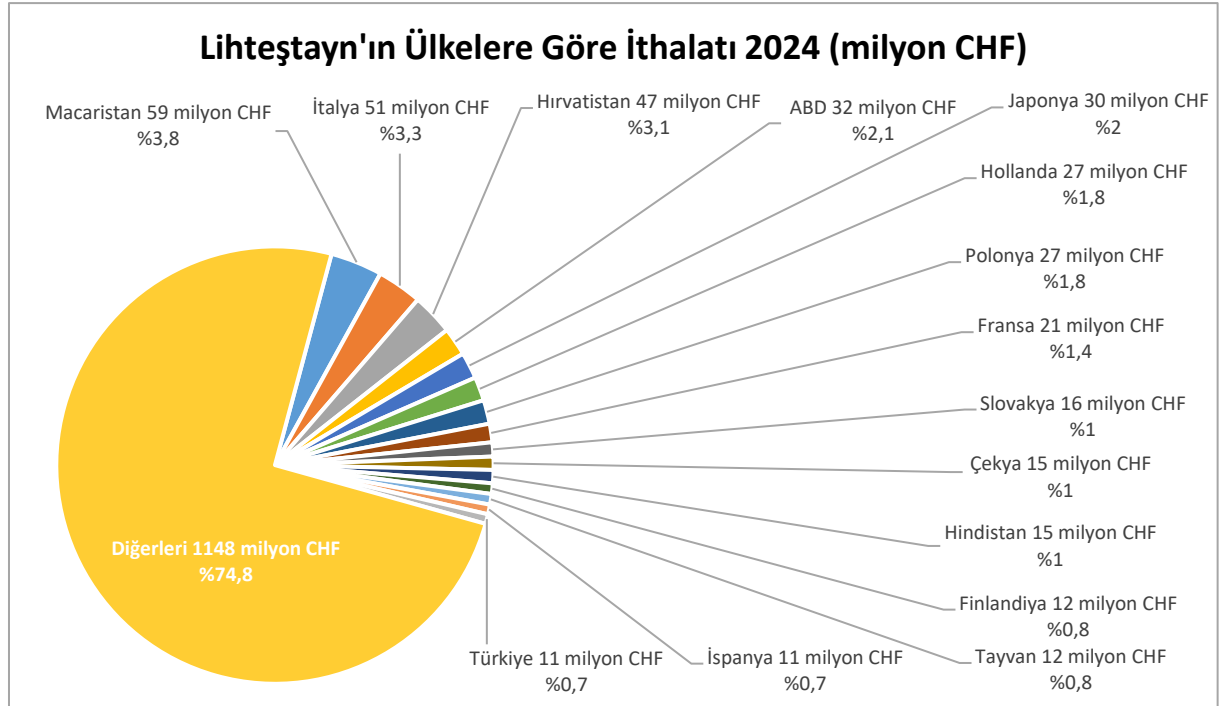
## Başlıca Ülkeler İtibarı ile Dış Ticaret

### İhracat



Kaynak: Lihtenştayn İstatistik Yıllığı-<https://www.statistikportal.li>; <https://etab.llv.li/PXWeb/pxweb/de/eTab>  
[Detaylı tablo için tıklayınız](#)

### İthalat

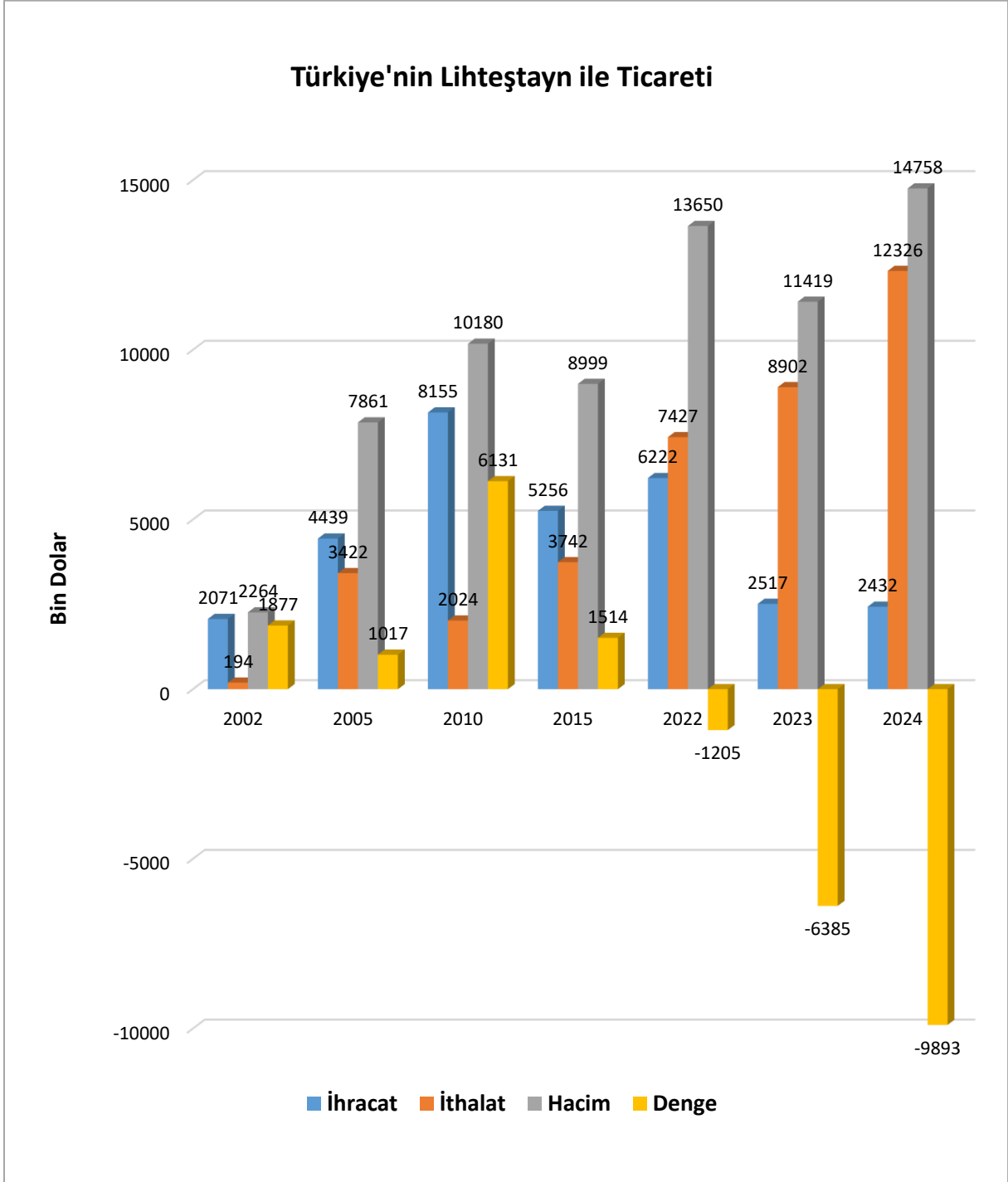


Kaynak: Lihtenştayn İstatistik Yıllığı-<https://www.statistikportal.li>; <https://etab.llv.li/PXWeb/pxweb/de/eTab>  
[Detaylı tablo için tıklayınız](#)

## 4. TÜRKİYE ile TİCARET

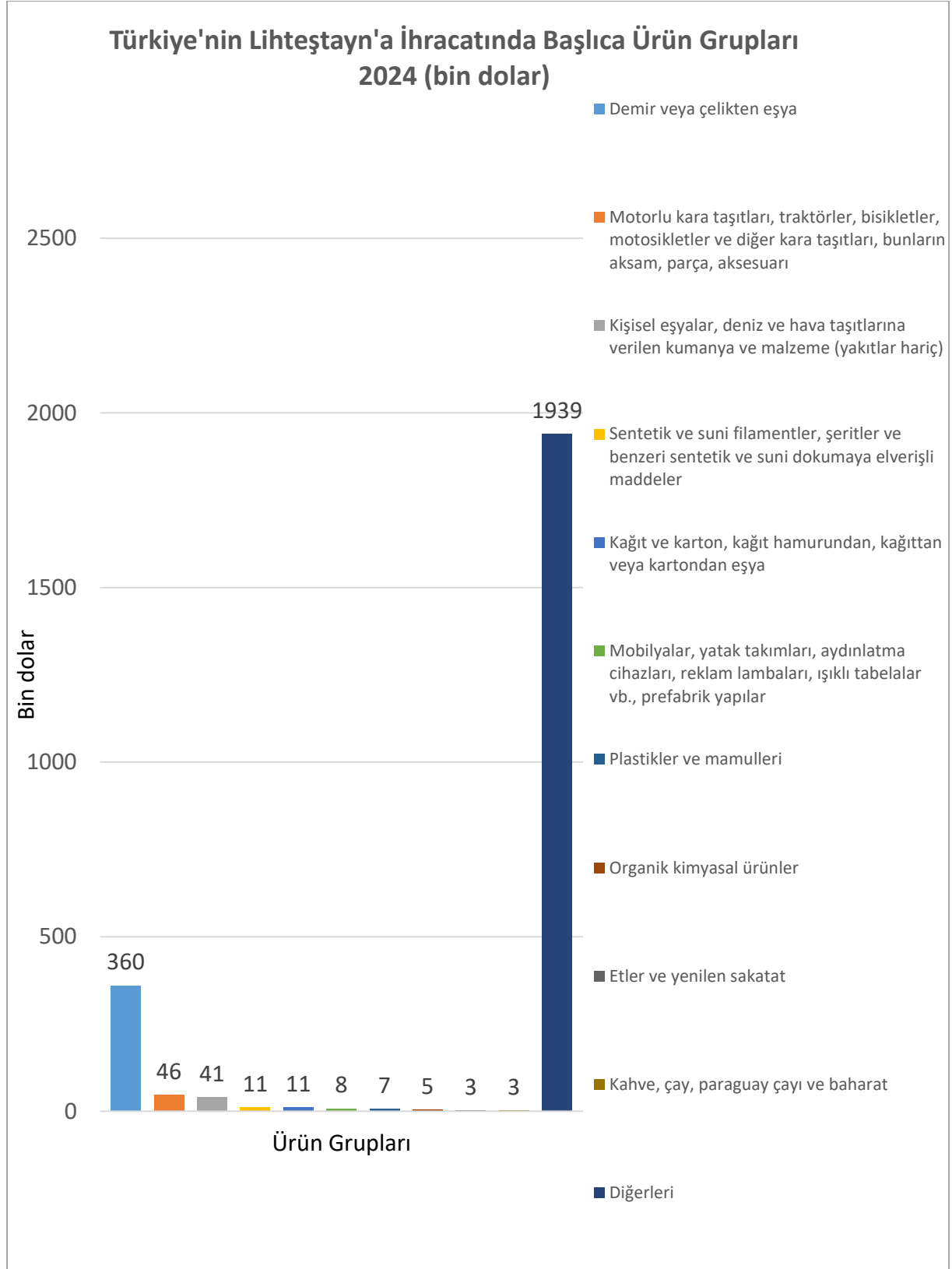
### Genel Durum

#### Türkiye-Lihtenştayn Dış Ticareti



Kaynak: TÜİK

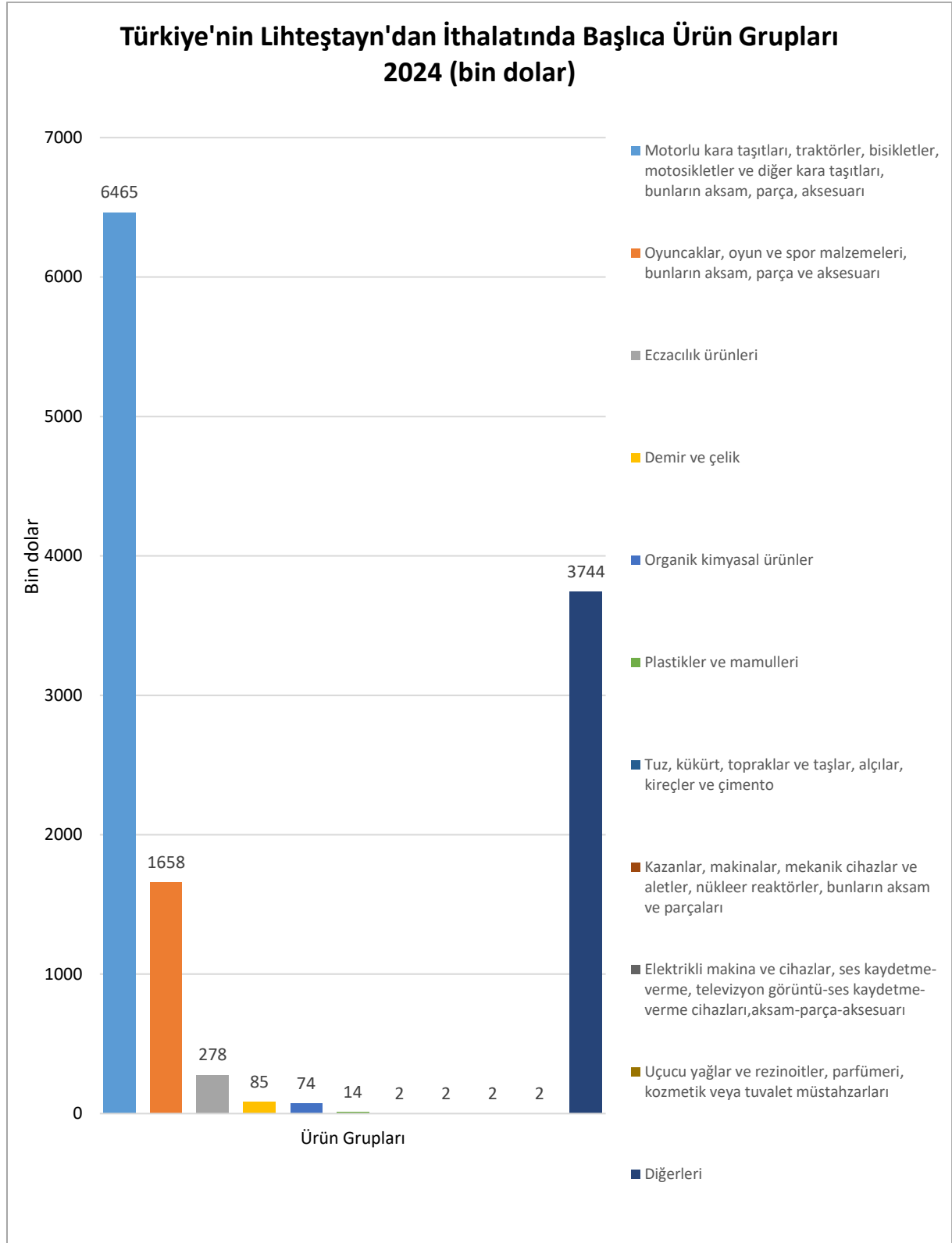
## Türkiye'nin Lihtenştayn'a İhracatında Başlıca Ürünler



Kaynak: TÜİK

[Detaylı tablo için tıklayınız](#)

## Türkiye'nin Lihtenştayn'dan İthalatında Başlıca Ürünler



Kaynak: TÜİK

[Detaylı tablo için tıklayınız](#)

**EKLER:****EK-1: Lihtenştayn'ın İhracatında Başlıca Ürün Grupları (milyon İsviçre Frangı)**

Sıra	Ürün Grubu	2022	2023	2024	Pay (%) (2024)	Değişim(%, 2023-2024)
<b>TOPLAM İHRACAT (Diğerleri dahil)</b>		<b>3138</b>	<b>3152</b>	<b>3066</b>	<b>100</b>	<b>-3</b>
1.	Makine ve ekipman hariç, işlenmiş metal ürünler	722	695	657	21,4	-5
2.	Başka yerde sınıflandırılmamış makine ve ekipman	401	381	404	13,2	6
3.	Elektrikli ekipman	376	323	328	10,7	2
4.	Gıda ürünleri	214	316	320	10,4	1
5.	Motorlu taşıtlar, römorklar ve yarı römorklar	345	346	317	10,3	-8
6.	Bilgisayar, elektronik ve optik ürünler	325	333	292	9,5	-12
7.	Diğer mamul mallar	215	232	253	8,3	9
8.	Kimyasallar ve kimyasal ürünler	218	205	189	6,2	-8
9.	Diğer metalik olmayan mineral ürünler	168	165	153	5	-7
10.	Kauçuk ve plastik ürünler	43	45	47	1,5	4
11.	Temel metaller	37	30	40	1,3	33
12.	Atık toplama, arıtma ve bertaraf hizmetleri; malzeme geri kazanım hizmetleri	17	17	19	0,6	12
13.	Deri ve ilgili ürünler	15	16	12	0,4	-25
14.	Kok ve rafine edilmiş petrol ürünleri	8	8	8	0,3	-
15.	Tekstil ürünleri	10	10	6	0,2	-40
16.	Yayıncılık hizmetleri	3	6	5	0,2	-17
17.	Diğer ulaşım ekipmanları	5	9	5	0,2	-44
18.	Kağıt ve kağıt ürünleri	8	7	2	0,1	-71
19.	Ahşap ve ahşap ve mantar ürünleri, hariç Mobilya	2	2	2	0,1	-
20.	Tarım, avcılık ve ilgili hizmetler ürünleri	2	3	2	0,1	-33
21.	Mobilya	1	1	1	0	-

Kaynak: Lihtenştayn İstatistik Yıllığı-<https://www.statistikportal.li>; <https://etab.llv.li/PXWeb/pxweb/de/eTab>

**EK-2: Lihtenştayn'ın İthalatında Başlıca Ürün Grupları (milyon İsviçre Frangı)**

Sıra	Ürün Grubu	2022	2023	2024	Pay (%) (2024)	Değişim(%, 2023-2024)
<b>TOPLAM İTHALAT (Diğerleri dahil)</b>		<b>1775</b>	<b>1569</b>	<b>1534</b>	<b>100</b>	<b>-2</b>
1.	Makine ve ekipman hariç, işlenmiş metal ürünler	328	292	288	18,8	-1
2.	Başka yerde sınıflandırılmamış makine ve ekipman	315	291	250	16,3	-14
3.	Temel metaller	155	119	129	8,4	8
4.	Bilgisayar, elektronik ve optik ürünler	133	127	107	7	-16
5.	Gıda ürünleri	103	104	106	6,9	2
6.	Motorlu taşıtlar, römorklar ve yarı römorklar	104	110	100	6,5	-9
7.	Elektrikli ekipman	142	111	94	6,1	-15
8.	Kimyasallar ve kimyasal ürünler	96	83	87	5,7	5
9.	Diğer metalik olmayan mineral ürünler	75	68	79	5,1	16
10.	Kauçuk ve plastik ürünler	68	64	68	4,4	6
11.	Diğer mamul mallar	71	55	66	4,3	20
12.	Kok ve rafine edilmiş petrol ürünleri	2	2	41	2,7	1950
13.	Kağıt ve kağıt ürünleri	44	36	31	2	-14
14.	Ahşap ve ahşap ve mantar ürünleri, hariç Mobilya	25	20	21	1,4	5
15.	Mobilya	23	19	14	0,9	-26
16.	Diğer ulaşım ekipmanları	38	21	12	0,8	-43
17.	Tarım, avcılık ve ilgili hizmetler ürünleri	6	7	8	0,5	14
18.	Tekstil ürünleri	9	8	7	0,5	-13
19.	İçecekler	7	7	7	0,5	0
20.	Deri ve ilgili ürünler	8	6	4	0,3	-33
21.	Giyim eşyaları	4	5	4	0,3	-20

Kaynak: Lihtenştayn İstatistik Yıllığı-<https://www.statistikportal.li>; <https://etab.llv.li/PXWeb/pxweb/de/eTab>

**EK-3: Lihtenştayn'ın Ülkelere Göre İhracatı (milyon İsviçre Frangı)**

Sıra	Ülke(ilk 15)	2022	2023	2024	Pay (%) (2024)	Değişim(% 2023-2024)
<b>TOPLAM İHRACAT (Diğerleri dahil)</b>		<b>3138</b>	<b>3152</b>	<b>3066</b>	<b>100</b>	<b>-3</b>
1.	Fransa	207	219	198	6,5	-10
2.	Çin	268	218	182	5,9	-17
3.	İtalya	85	92	104	3,4	13
4.	Meksika	68	72	71	2,3	-1
5.	Singapur	53	51	60	2	18
6.	İngiltere	61	54	55	1,8	2
7.	Macaristan	51	50	53	1,7	6
8.	Belçika	11	28	43	1,4	54
9.	Japonya	48	38	40	1,3	5
10.	İsveç	46	42	39	1,3	-7
11.	Polonya	56	56	35	1,1	-37
12.	Hindistan	34	35	34	1,1	-3
13.	İspanya	29	28	33	1,1	18
14.	S. Arabistan	16	34	28	0,9	-18
15.	G. Kore	27	21	27	0,9	29

Kaynak: Lihtenştayn İstatistik Yıllığı-<https://www.statistikportal.li>; <https://etab.llv.li/PXWeb/pxweb/de/eTab>

**EK-4: Lihtenştayn'ın Ülkelere Göre İthalatı (milyon İsviçre Frangı)**

Sıra	Ülke(ilk 15)	2022	2023	2024	Pay (%) (2024)	Değişim(% 2023-2024)
<b>TOPLAM İTHALAT (Diğerleri dahil)</b>		<b>1775</b>	<b>1569</b>	<b>1534</b>	<b>100</b>	<b>-2</b>
1.	Macaristan	45	51	59	3,8	16
2.	İtalya	63	50	51	3,3	2
3.	Hırvatistan	51	49	47	3,1	-4
4.	ABD	63	40	32	2,1	-20
5.	Japonya	27	26	30	2	15
6.	Hollanda	36	36	27	1,8	-25
7.	Polonya	40	36	27	1,8	-25
8.	Fransa	22	23	21	1,4	-9
9.	Slovakya	19	18	16	1	-11
10.	Çekya	20	17	15	1	-12
11.	Hindistan	19	7	15	1	114
12.	Finlandiya	17	19	12	0,8	-37
13.	Tayvan	20	14	12	0,8	-14
14.	İspanya	13	13	11	0,7	-15
15.	Türkiye	11	10	11	0,7	10

Kaynak: Lihtenştayn İstatistik Yıllığı-<https://www.statistikportal.li>; <https://etab.llv.li/PXWeb/pxweb/de/eTab>

**Ek-5: Türkiye'nin Lihtenştayn'a İhracatında Başlıca Ürünler (bin dolar)**

Sıra	GTIP	Ürün Adı	2022	2023	2024	Pay (%)	Değişim(% 2023-2024)
<b>TOPLAM İHRACAT ( Diğerleri dahil)</b>			<b>6222</b>	<b>2517</b>	<b>2432</b>	<b>100</b>	<b>-3</b>
1.	73	Demir veya çelikten eşya	227	125	360	14,8	188
2.	87	Motorlu kara taşıtları, traktörler, bisikletler, motosikletler ve diğer kara taşıtları, bunların aksam, parça, aksesuarı	3	3	46	1,9	1684
3.	99	Kişisel eşyalar, deniz ve hava taşıtlarına verilen kumanya ve malzeme (yakıtlar hariç)	0	0	41	1,7	0
4.	54	Sentetik ve suni filamentler, şeritler ve benzeri sentetik ve suni dokumaya elverişli maddeler	0	0	11	0,5	0
5.	48	Kağıt ve karton, kağıt hamurundan, kağıttan veya kartondan eşya	0	10	11	0,4	7
6.	94	Mobilyalar, yatak takımları, aydınlatma cihazları, reklam lambaları, ışıklı tabelalar vb., prefabrik yapılar	0	1	8	0,3	1091
7.	39	Plastikler ve mamulleri	21	16	7	0,3	-57
8.	29	Organik kimyasal ürünler	20	14	5	0,2	-66
9.	02	Etler ve yenilen sakatat	0	0	3	0,1	0
10.	09	Kahve, çay, paraguay çayı ve baharat	0	0	3	0,1	0
11.	76	Alüminyum ve alüminyumdan eşya	0	1	2	0,1	126
12.	38	Muhtelif kimyasal maddeler (biodizel, yangın söndürme maddeleri, dezenfektanlar, haşarat öldürücüler, vb.)	0	0	1	0,1	0
13.	84	Kazanlar, makinalar, mekanik cihazlar ve aletler, nükleer reaktörler, bunların aksam ve parçaları	1	0	1	0	0
14.	27	Mineral yakıtlar, mineral yağlar ve bunların damıtılmasından elde edilen ürünler, bitümenli maddeler, mineral mumlar	0	0	1	0	0
15.	22	Meşrubat, alkollü içkiler ve sirke	0	0	1	0	0

Kaynak: TÜİK

**Ek-6: Türkiye'nin Lihtenştayn'dan İthalatında Başlıca Ürünler (bin dolar)**

Sıra	GTIP	Ürün Adı	2022	2023	2024	Pay (%)	Değişim(% 2023-2024)
<b>TOPLAM İTHALAT (Diğerleri Dahil)</b>			<b>7427</b>	<b>8902</b>	<b>12326</b>	<b>100</b>	<b>38</b>
1.	87	Motorlu kara taşıtları, traktörler, bisikletler, motosikletler ve diğer kara taşıtları, bunların aksam, parça, aksesuarı	2107	3588	6465	52,4	80
2.	95	Oyuncaklar, oyun ve spor malzemeleri, bunların aksam, parça ve aksesuarı	0	0	1658	13,4	0
3.	30	Eczacılık ürünleri	1685	286	278	2,3	-3
4.	72	Demir ve çelik	0	0	85	0,7	0
5.	29	Organik kimyasal ürünler	30	59	74	0,6	24
6.	39	Plastikler ve mamulleri	74	52	14	0,1	-74
7.	25	Tuz, kükürt, topraklar ve taşlar, alçılar, kireçler ve çimento	0	0	2	0	3515
8.	84	Kazanlar, makineler, mekanik cihazlar ve aletler, nükleer reaktörler, bunların aksam ve parçaları	2	3	2	0	-27
9.	85	Elektrikli makina ve cihazlar, ses kaydetme-verme, televizyon görüntü-ses kaydetme-verme cihazları, aksam-parça-aksesuarı	4	4	2	0	-59
10.	33	Uçucu yağlar ve rezinoitler, parfümeri, kozmetik veya tuvalet müstahzarları	3	2	2	0	2
11.	74	Bakır ve bakırdan eşya	0	0	1	0	0
12.	40	Kauçuk ve kauçuktan eşya	1	1	1	0	144
13.	82	Adi metallerden aletler, bıçakçı eşyası ve sofrta takımları, adi metallerden bunların aksam ve parçaları	2	6	1	0	-82
14.	90	Optik, fotoğraf, sinema, ölçü, kontrol, ayar, tıbbi, cerrahi alet ve cihazlar, bunların aksam, parça ve aksesuarı	0	0	1	0	242
15.	35	Albüminoid maddeler, değişikliğe uğramış nişasta esaslı ürünler, tutkallar, enzimler	0	1	1	0	-44

Kaynak: TÜİK

**Önemli Not:**

*Bu raparda Lintenştayn kaynaklarından alınan tüm verilerde:*

- ✓ *Malların İsviçre ile ve İsviçre üzerinden gerçekleştirilen ticaretini içermez*
- ✓ *2002'den itibaren elektrik enerjisi, iade edilen mallar ticartı dahil edilmiştir*
- ✓ *2012'den itibaren külçe ve madeni paralar, altın ve gümüş ticaretine dahil edilmiştir.*