

LÜBNAN ÜLKE PROFİLİ



T.C.
Ticaret Bakanlığı
Uluslararası Anlaşmalar ve Avrupa Birliği
Genel Müdürlüğü

İçindekiler

1. GENEL BİLGİLER	2
2. GENEL EKONOMİK DURUM	4
3. DIŞ TİCARET	6
4. DOĞRUDAN YABANCI YATIRIMLAR	9
5. TÜRKİYE ile TİCARET	11
EKLER:.....	13

1. GENEL BİLGİLER

Başlıca Sosyal Göstergeler

Devletin Adı	Lübnan Cumhuriyeti
Yönetim Şekli	Parlamente demokrasi
Yüzölçümü (kara)	10.230 km ² (Dünya Bankası)
Nüfusu (2025)	5.350.000 (IMF)
Başkenti	Beyrut
Bağımsızlık (Milli) Günü	22 Kasım 1943
Resmi Dili	Arapça (İş dünyasında İngilizce ve Fransızca da yaygındır)
Başlıca Şehirleri	Beyrut ve Trablus (Tripoli)
Haftasonu tatili	Cumartesi & Pazar

Coğrafi Konum

Lübnan'ın yarısından fazlası bin metrelik rakımın üstündedir. Kuzeyden güneye iki sıra paralel dağ silsilesi yer almaktadır ki, arasında yer alan bekaa vadisi, elverişli iklimi ve verimli toprakları ile tarım için uygun bir bölge konumundadır. Asi ve Litani nehirleri de vadinin sulanması için önemli birer doğal kaynaktır. Dört mevsimin yaşanabildiği ve tipik Akdeniz iklimine sahip Lübnan'ın bin metrenin üzerindeki yüksekliklerinde kar yağmaktadır.

Siyasi ve İdari Yapı

Lübnan, 22 Kasım 1943 yılında Fransa'dan bağımsızlığını ilan etmiştir. 1945 yılında Arap Birliği'nin kurucu üyesi, daha sonra ise Birleşmiş Milletlerin üyesi olmuştur.

1975 yılından itibaren komşu ülkelerde baş gösteren istikrarsızlık, Lübnan'ın iç siyasi ve iktisadi durumunu da olumsuz etkilemiştir. Bunun sonucunda başlayan iç çatışmalar 1978 ve 1982 yıllarında İsrail'in ülkeyi işgali ile tırmanmış ve bu dönemde devlet otoritesi ciddi şekilde zayıflamıştır. Altyapı büyük oranda zarar görmüş ve vasıflı işgücü ülkeyi terk etmiştir. 1989 yılında Suudi Arabistan'da imzalanan Taif Anlaşması ile Ekim 1990'da çatışmalar (iç savaş) son bulmuştur.

Halihazırda Lübnan'ın anayasal sisteminin temelini, Taif Barış Anlaşması'nın hemen akabinde kabul edilen 21 Eylül 1990 tarihli Anayasa oluşturmaktadır. Anayasa'da, Lübnan Cumhuriyeti'nin bağımsız ve birleşik bir yapıya sahip olduğu dünyaya ilan edilmiş, ayrıca, parlamente demokrasiye, özel mülkiyete, serbest piyasa ekonomisine, dengeli bir bölgesel kalkınma gibi konulara yer verilmiştir.

Siyasi sistem, "kuvvetler ayrılığı" prensibinden hareketle yasama, yürütme ve yargının yanısıra bir dizi kontrol ve denge mekanizmalarını içermektedir. 128 üyeli Parlamento seçimleri 4 yılda bir yapılmaktadır.

Yürütme, Cumhurbaşkanı ve Bakanlar Kurulu'ndan (Hükümet) oluşmaktadır. Kuruluş Mevzuatında; Cumhurbaşkanı'nın hristiyan, parlamento başkanının müslüman (şia) ve başbakanın müslüman (sünni) olması kabul edilmiştir.

Yargı Sistemi, İdare Mahkemesi ve Adli Mahkemelerden oluşmaktadır. En üst mahkeme Anayasa Mahkemesidir.

Nüfus ve İstihdam

2024 yılı itibarıyla, nüfusun artış hızı %0,6'dır. Nüfusun %64'ü 15-65 yaş aralığındadır. 65 yaş üstü grubun nüfusa oranı ise %10'dur. Şehirleşme oranı %90'dır. (Dünya Bankası-2026)

2009 yılında %6,4 olan işsizlik, 2023 yılında %11 seviyesinde gerçekleşmiştir. (Dünya Bankası-2026)

Lübnan'ın karşı karşıya olduğu en önemli sorunlardan biri, Suriye krizinin yol açtığı ekonomik ve sosyal etkidir. Hükümet ve bağımsız kaynaklara göre, Lübnan nüfusunun yaklaşık dörtte biri kadar (1,5 milyon) Suriyeli, Mart 2011'de yaşanan çatışmadan bu yana Lübnan'a sığınmıştır. Bu durum, Lübnan'ın kamu maliyesini ve hizmet sunumunu zorlaştırmıştır. Kriz, Lübnan vatandaşları arasındaki yoksulluk ve işsizlik oranını daha da kötüleştirmiş ve gelir eşitsizliğini genişletmiştir. (Dünya Bankası)

Beyrut'un Ortadoğu'nun en pahalı şehirlerinden biri olması, ekonomik durumu yoksullar için daha da zorlaştırmaktadır. Yoksulluk oranının yüksek olması, pahalı bir ülkedeki gelir dağılımının bozukluğunu göstermektedir.

Potansiyel oranda büyüyemeyen ve yeni istihdam olanakları yaratamayan bir ekonomiye sahip Lübnan'ın üniversite mezunu (kalifiye) gençleri ülkeden ayrılarak (beyin göçü) zengin yabancı ülkelerde iş arama yolunu tercih etmektedir. Kaliteli eğitim sistemine sahip Lübnan, zengin bölge ülkelerine yetişmiş/kalifiye insan göçü vermektedir. Yurtdışında yaşayan Lübnan vatandaş sayısı, ülkedeki nüfustan en az iki kat fazla olduğu (10-15 milyon kişi) çeşitli kaynaklarda ifade olunmaktadır.

2019 yılında 7,9 milyar dolar seviyesindeki Lübnan vatandaşları tarafından ülkeye havale edilen toplam döviz miktarı (personel remittances) 2023 yılında 6,7 milyar dolara düşmüştür (Dünya Bankası). Bu sermaye transferindeki artışın sürekli olmaması, global ve bölgesel ekonomik/siyasi krizler Lübnan ekonomisini olumsuz etkileyebilmektedir.

Körfez Arap Bölgesi ülkelerinde yaşanan ekonomik sorunlar, bölge ülkelerinde çalışan yaklaşık 500 bin Lübnanlının işini kaybetme endişesi yaşamasına ve Lübnan'a sermaye girişinin azalmasına yol açabilmektedir. Yerli ve yabancı yatırımlardaki azalmanın yanı sıra, daralan iç talep de reel sektörü ve (göçmen Suriyelilerin ucuza çalıştırılması nedeniyle) istihdamı olumsuz etkilemektedir.

Doğal Kaynaklar ve Çevre

Lübnan'ın başlıca doğal kaynakları; kireçtaşı, demir cevheri, tuzdur.

Ormanlık alanların tahribi (yüzölçümünün %13'ü ormanlık), sulak arazilerin kuraklaşması, içme suyu kaynaklarının yetersizliği, kanalizasyon atıklarının yol açtığı su kirliliği ve sanayi atıklarından doğan kirlenme ülkenin başlıca çevresel sorunlarıdır.

2011-2021 döneminde kişi başına düşen yenilenebilir ülke içi temiz su kaynakları azalmakta olan ülkeler arasında Lübnan %11 azalma ile 47. sırada olup 2021 yılında sahip olduğu kişi başına düşen temiz su miktarı 839 m³tür. [Dünya ortalaması %13 azalma (Dünya Bankası-2021)]

2. GENEL EKONOMİK DURUM

Temel Ekonomik Göstergeler

	2024	2025	2026*	2027*	2028*	2029*	2030*	2031*
GSYİH (Nominal Fiyatlarla, milyar \$)	29	35	-	-	-	-	-	-
GSYİH Büyüme (Reel Fiyatlarla -%)	-7,5	4	-	-	-	-	-	-
Kişi Başına Düşen Milli Gelir (Nominal Fiyatlarla- \$)	5.480	6.443	-	-	-	-	-	-
Tüketici Fiyat Enflasyonu (ort, %)	45,2	14,6	-	-	-	-	-	-
Cari İşlemler Dengesinin GSYİH'ya Oranı (%)	-19	-22,5	-	-	-	-	-	-
İşsizliğin Toplam İşgücüne Oranı (%)	-	-	-	-	-	-	-	-
Devletin Genel Toplam Borçlanmasının GSYİH'ya Oranı (%)	157,9	139,4	-	-	-	-	-	-

Kaynak: IMF (2026 Nisan)

*Tahmini veriler

Serbest piyasa ekonomisine sahip Lübnan, özel girişime dayanmaktadır. Özel sektör ortalama talebin %80'ine katkıda bulunmaktadır. Lübnan ekonomisi, hizmet sektörü (bankacılık/finans, sigortacılık, turizm, emlak/inşaat) ağırlıklı bir yapı sergilemektedir.

Lübnan ekonomisinin gelir kaynakları, kamu harcamalarını karşılamakta yetersiz kalmaktadır. Dış ticareti ve kamu bütçesi açık vermektedir. Dolayısıyla yüksek cari açık da söz konusudur. Ancak, 2008 yılında başlayan global finansal krizin ve akabinde petrol fiyatlarındaki gerilemenin petrol zengini Körfez Arap ülkelerinin ekonomilerine olumsuz tesir etmesi ve İran'la siyasi kriz yaşayan Suudi Arabistan'ın (ve diğer Körfez Arap ülkelerinin) Lübnan'a sağladığı ekonomik desteği azaltması Lübnan ekonomisinin (gelirlerinin) daha fazla negatif yönde etkilenmesine yol açmıştır. Sabit döviz kuru rejiminin bulunduğu liberal ekonomiye sahip olan ülkede, 2019 yılının son çeyreğinden itibaren önemli bir döviz likiditesi sorunu ve ekonomik kriz yaşanmaktadır. Bunun bir sonucu olarak da dolara endeksli işleyen ekonomik/ticari aktivitede önemli sorunlar baş göstermiştir.

Lübnan ekonomisini olumsuz etkileyen başlıca iç ve dış sorunlar; iç siyasi gerilimler (cumhurbaşkanı ve parlamento seçimlerinin uzun süre yapılamamış olması), Suriye iç savaşı ve bundan kaynaklanan göçmen sorunu, global finansal kriz/dünya ekonomisindeki yavaşlama, petrol fiyatlarının düşük seyretmesidir. Ekonomik gelirlerdeki azalışa karşın kamu giderlerinin artması, kamu borçlanma ihtiyacının, bütçe açığının ve cari açığın büyümesine yol açmaktadır. Bu durum ilave (dış) finansman ihtiyacını ve borçlanmaya sebep olmaktadır. Hükümetin öncelikleri arasında; elektrik kesintileri, sağlık sisteminin iyileştirilmesi, altyapı (temiz içme suyu ve kanalizasyon) sorunları çözmek, internet hızını artırmak, doğrudan yabancı sermaye çekmeye yönelik yatırım ve kamu maliyesinde reformlar (vergi sisteminin iyileştirilmesi, bütçe açığı, kamu borçlarının azaltılması gibi) ile işsizlik yer almaktadır. (Lübnan medyası)

IMF Heyetinin Lübnan ziyareti: 22-25 Eylül 2025 tarihlerinde IMF heyeti Lübnan'ı ziyaret etmiş ancak taraflar arasındaki görüşmeler, IMF heyetinin temel reformlardaki ilerlemeyi kabul etmesine rağmen, nihai bir program üzerinde anlaşmaya varamadan sona ermiştir. IMF heyetinin sonuç bildirgesinde, bir anlaşmaya varmak ve sürdürülebilir büyümeyi tetiklemek için birkaç kritik alanda daha derin ve daha iddialı çabalara ihtiyaç duyulduğu vurgulanmıştır. Bu çerçevede IMF heyeti, bankacılık sektöründe yeniden yapılandırma planının küresel standartlarla uyumlu olmasını, küçük mevduat sahiplerini korumasını ve ülkenin genel borç sürdürülebilirliğini desteklemesini sağlamak için revizyonlar yapılmasını talep etmiş, “Finansal Açık Yasası”nın tamamlanmasını ise atılması gereken bir sonraki acil adım olarak ifade etmiştir. Lübnan’ın 2026 bütçesine ilişkin ise, daha kapsamlı vergi reformlarının uygulanması, şeffaf harcama raporlamasının sağlanması ve yeniden yapılanma ve sosyal güvenliği önceliklendirmek için harcamaların mevcut finansmanla uyumlu hale getirilmesi önerilmiştir. Ayrıca bildirmede, uzun vadeli mali ve borç sürdürülebilirliğini yeniden sağlamak için orta vadeli bir stratejiye gerek olduğu ve sürdürülebilir büyümenin sağlanması, Lübnan’ın potansiyelinin ortaya çıkarılması ve yeniden yapılanma için uluslararası desteğin alınmasının yapısal reformlara bağlı olduğu vurgulanmıştır. Diğer taraftan IMF heyeti, özellikle güçlü diaspora turizmi ve son dönemde atılan bazı reform adımlarıyla desteklenen Lübnan’ın ekonomik dayanıklılığını takdir etmiş, Lübnan’ın sıkı mali ve parasal disiplini koruyarak küçük bir mali fazla elde etmesini, uluslararası rezervlerini artırmasını ve “Banka Yeniden Yapılandırma Yasası”nın onaylanmasını ise gerçekleşen ilerlemeler olarak kabul etmiştir. ([IMF Heyeti açıklaması için tıklayınız](#))

Lübnan Maliye Bakanı Yassine Jaber ise, IMF ile yaşanan gecikmeyi “Finansal Açık Yasası”nın tamamlanma aşamasında olmasına ve bankacılık yeniden yapılandırma mevzuatında daha fazla revizyona ihtiyaç duyulmasına bağlamıştır. Sürecin ilerlemesi için bir taahhütte bulunan Jaber, bir sonraki IMF toplantısına yetişmek üzere, bankalardan başlayıp mevduat sahiplerine kadar uzanan bir hiyerarşi içinde zararların dağıtımını düzenleyecek bankaların tasfiyesine ilişkin bir yasa hazırlama sözü vermiştir.

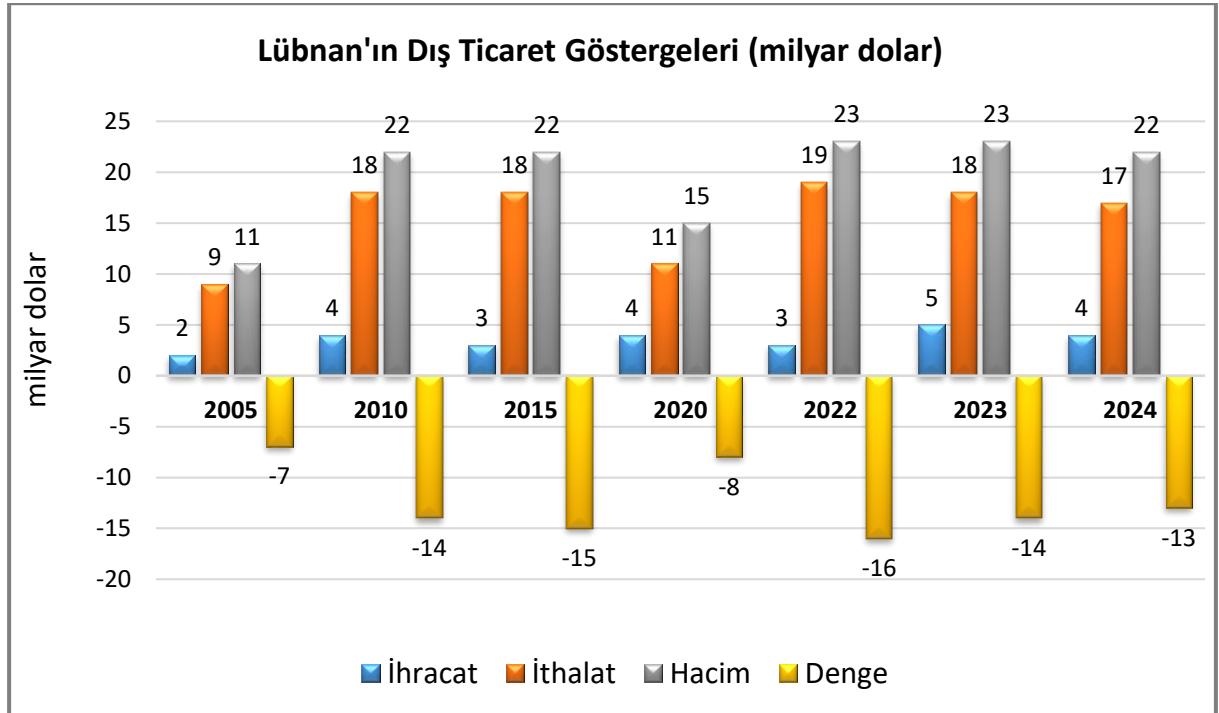
3. DIŐ TİCARET

Genel Durum

Lübnan, coğrafya ve nüfus olarak küçük bir ülke görünümünde olmasına rağmen, özellikle ithalat açısından çevre ve komşu ülkelerin büyük çoğunluğundan daha büyük bir pazar potansiyeline sahiptir. Suriye iç savaşı nedeniyle bölge ülkelerine yönelik karayolu taşımacılığı zorlaşmış ve ihracat navlun (sigorta) maliyetlerinin yükselmesine yol açmıştır.

Dış ticaretin denizyoluyla yapılmasını teşvik etmek amacıyla sektör için bazı destek kararları almıştır. Yüksek düzeydeki dış ticaret açığı; büyük oranda yurtdışındaki Lübnanlıların gönderdikleri sermaye transferiyle (ve petrol zengini Körfez Arap ülkelerinden özellikle gayrimenkul yatırımları şeklinde gelen yabancı sermaye) ve turizm gelirleri ile telafi edilmeye çalışılmaktadır.

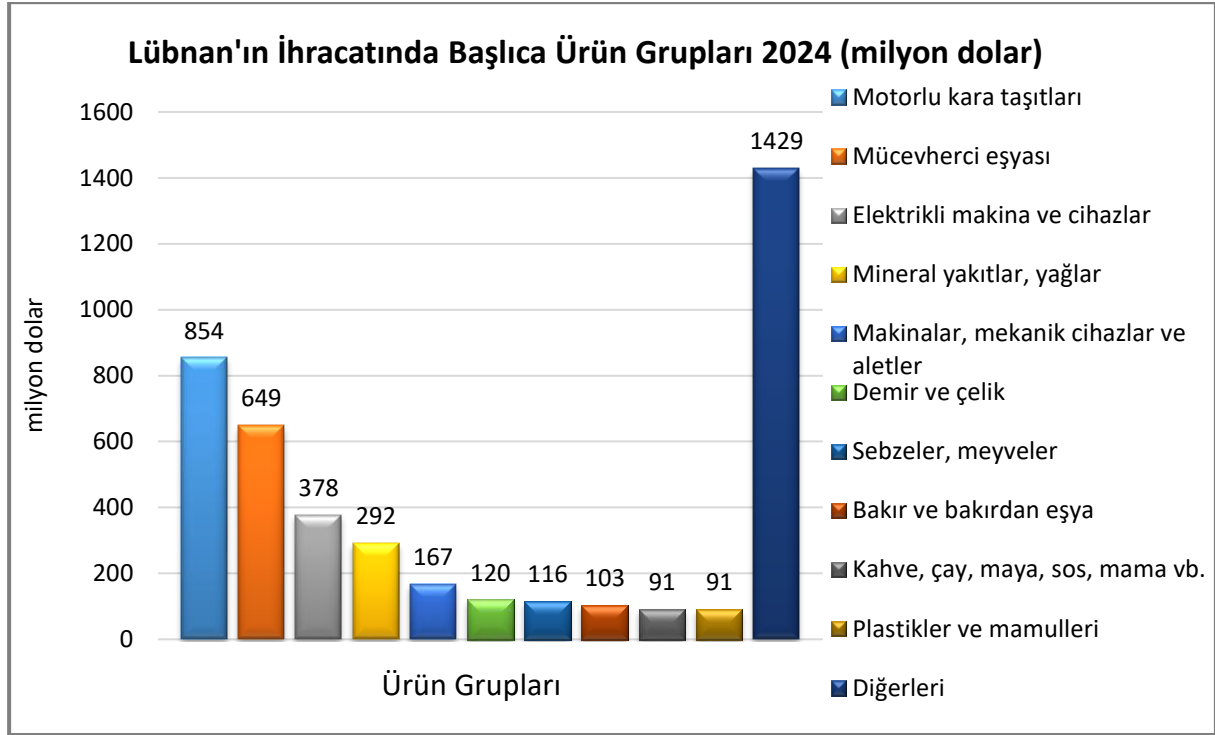
Dış Ticareti



Kaynak: Trademap – Lübnan directdata (22.12.2025)

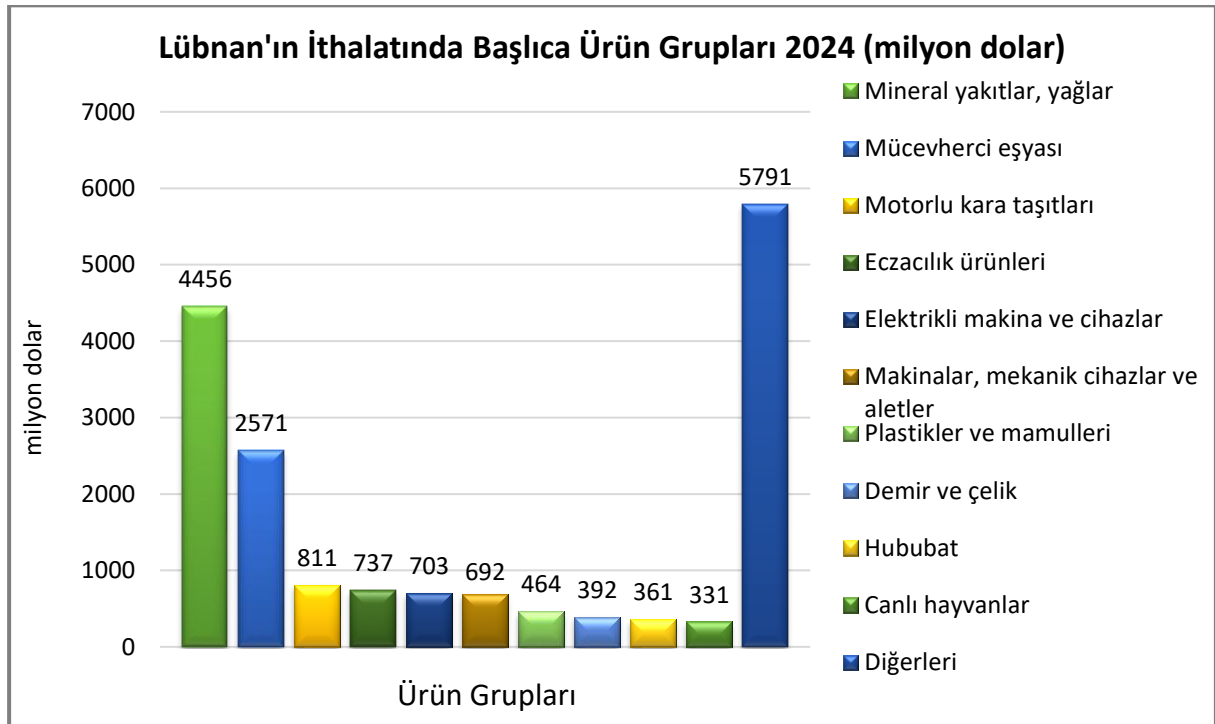
Başlıca Ürünler İtibarı ile Dış Ticaret

İhracat



Kaynak: Trademap – Lübnan directdata [Detaylı tablo için tıklayınız](#)

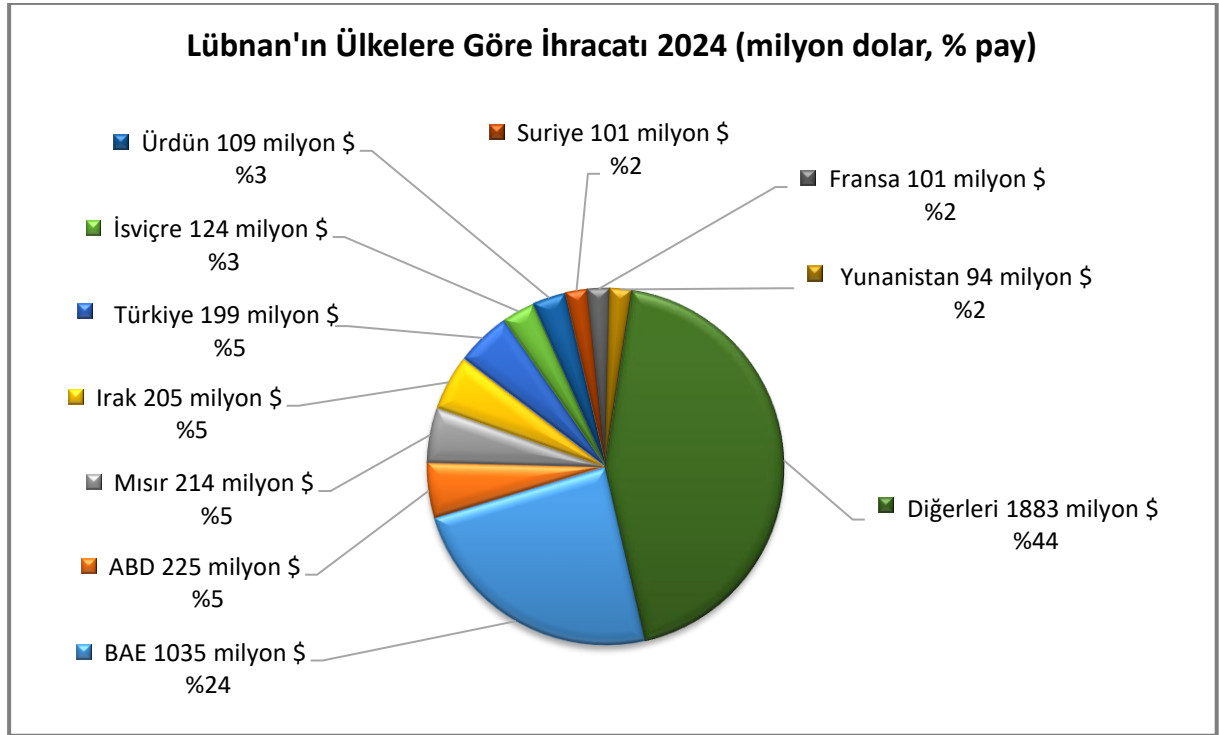
İthalat



Kaynak: Trademap – Lübnan directdata [Detaylı tablo için tıklayınız](#)

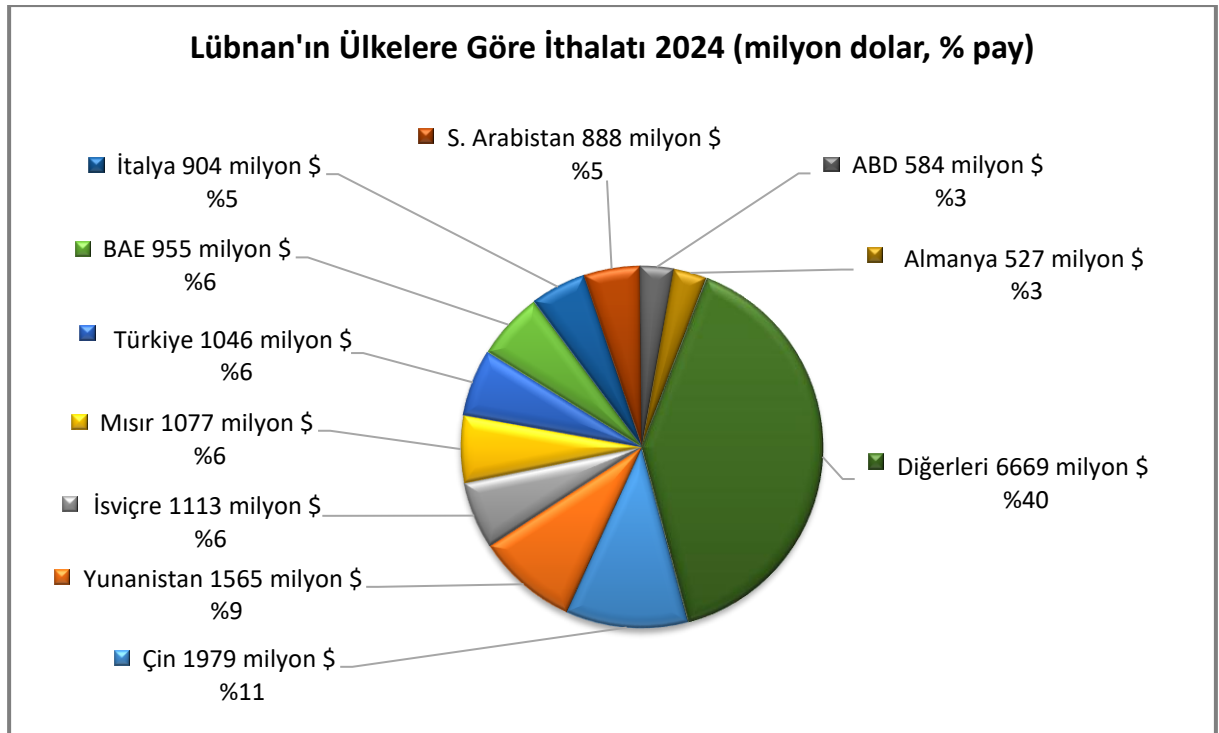
Başlıca Ülkeler İtibarı ile Dış Ticareti

İhracat



Kaynak: Trademap – Lübnan directdata [Detaylı tablo için tıklayınız](#)

İthalat



Kaynak: Trademap – Lübnan directdata [Detaylı tablo için tıklayınız](#)

4. DOĞRUDAN YABANCI YATIRIMLAR

Doğrudan Yabancı Yatırımların Görünümü

Serbest piyasa ekonomisine sahip Lübnan, özel girişime dayanmaktadır. Lübnan gelişmiş ticaret sistemi, ekonomi ve yatırım politikalarında kısıtlama yapılmaksızın sürdürülen uzun bir geçmişe sahiptir. Hükümet ekonomide müdahaleci olmayan (liberal) bir tutum sergilemektedir. Lübnan'da sermaye ve mal hareketlerinin giriş çıkışında herhangi bir kısıtlama yoktur. Lübnan yabancı yatırımı memnuniyetle karşılamaktadır. Lübnan'da özel iş kurma ve işletme önünde, sınırlı istisnalar dışında, hukuki bir kısıtlama bulunmamaktadır. Döviz kontrolünün olmaması, yabancı yatırımcıları istedikleri biçimde sermaye ithali ve ihracı yapma konusunda serbest bırakmaktadır. İç talebin %80'ine katkıda bulunan özel sektör bankacılık/finans, otelcilik, medya, reklamcılık, danışmanlık ve mühendislik sektörlerini de kapsamaktadır. Bu sektörler için, uluslararası rekabet dolayısıyla sınırlı düzeyde koruma vardır.

Lübnan ekonomisinde inşaat ve gayrimenkul satışları önemli bir gelir kaynağı olarak değerlendirilmektedir. Özellikle zengin Körfez Arap ülkeleri vatandaşlarına Lübnan'da gayrimenkul edinme konusunda sağlanan kolaylıklar, Lübnan'a önemli bir nakit sermaye akışının oluşmasını sağlarken, bankacılık sektörünün gelişmiş olması ve sektördeki gizlilik ilkesi yabancı sermaye yatırımı ve girişini ayrıca teşvik edici bir unsur olmaktadır.

Ülkedeki ticari projeler ve konut yatırımları için sağlanan fonların büyük bir kısmı yurtdışında yaşayan Lübnanlı vatandaşlardan ve Körfez Arap ülkelerinden sağlanmış, bu fonların bir kısmı lüks konut inşaatlarında harcanmıştır. Siyasi istikrarla beraber yeni inşaatların sayısının artması beklenmektedir. Lübnan'da müteahhitlik (alt ve üst yapı), enerji (elektrik, petrol ve gaz) ve turizm sektörü yabancı yatırım bekleyen alanlardır.

Lübnan'ın Ortadoğu'nun en önemli turizm merkezlerinden biri olması dolayısıyla ülkedeki turizm yatırımlarında artış potansiyeli bulunmaktadır. Lübnan'da yapılacak yatırımlara bölgeler itibarıyla değişik teşvikler verilmektedir. Lübnan'da 16 Ağustos 2001'de yürürlüğe giren Yatırım Geliştirme Kanunu ile, yatırımlara vergi istisnası, çalışma izni, birtakım ücret indirimleri sağlanmakla birlikte, enerji, toprak ve işgücü maliyetlerinin yüksek olması ve pek çok ülke ile STA imzalanmış olması nedeniyle sanayi yatırımları için Lübnan uygun bir tercih olarak görülmemektedir. (Yatırım Kurumu- <http://investinlebanon.gov.lb/>).

Ancak, sabit döviz kuru rejiminin uygulandığı ülkede 2019 yılının son çeyreğinden itibaren finansal kriz yaşanmaktadır. Dolara endeksli işleyen ekonomik/ticari aktivitede önemli sıkıntılar baş göstermiştir. Global ve bölgesel siyasi ve ekonomik sorunlar yukarıda belirtilen ekonomik faaliyet ve gelirleri de olumsuz etkilemektedir.

Lübnan geleneksel olarak doğrudan yabancı yatırıma açık olmuştur; ancak son yıllardaki siyasi istikrarsızlık, makroekonomik dengesizlikler ve döviz krizi ülkenin çekiciliğini azaltmıştır. Nitekim, ülkeye gelen doğrudan yabancı yatırım tutarı 2009 yılında 4,8 milyar dolar ile zirve noktasından 2022 yılında 526 milyon dolara kadar gerilemiştir. 2023 yılında 655 milyon dolar ile doğrudan yabancı yatırım çeken ülkeler arasında 118. sırada yer almıştır. (UNCTAD: <https://unctadstat.unctad.org/CountryProfile/GeneralProfile/en-GB/422/index.html>)

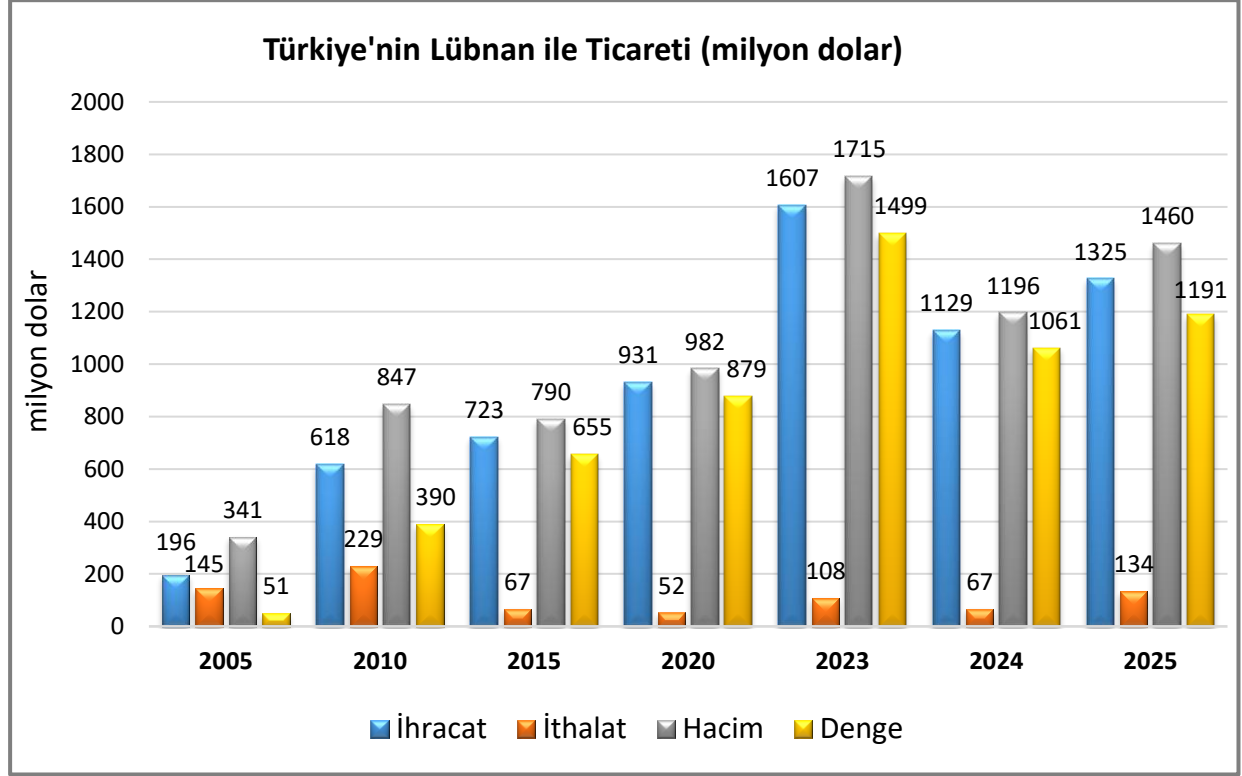
Lübnan;

- İnsani gelişmişlik endeksine göre 2022 yılında 193 ülke arasında 109. sıradadır. (BM-2025)
- Ekonomik serbestlik endeksine göre 2024 yılında 176 ülke arasında 154. sıradadır. (The Heritage Foundation-2025)
- Küresel rekabetçilik açısından 2019 yılında 141 ülke arasında 88. sıradadır. (World Economic Forum-2025)

5. TÜRKİYE ile TİCARET

Genel Durum

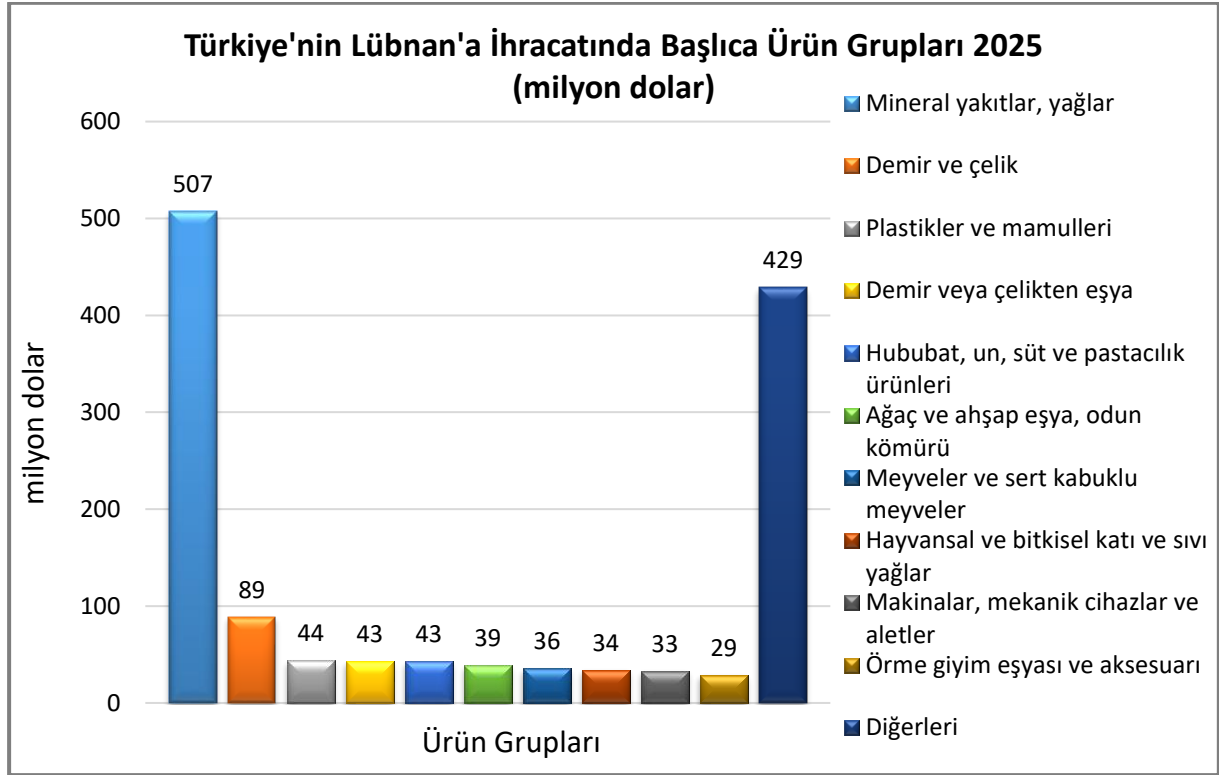
İki ülke arasındaki ticaret, Türkiye lehine fazla vermektedir.



Kaynak: Trademap / Türkiye-directdata

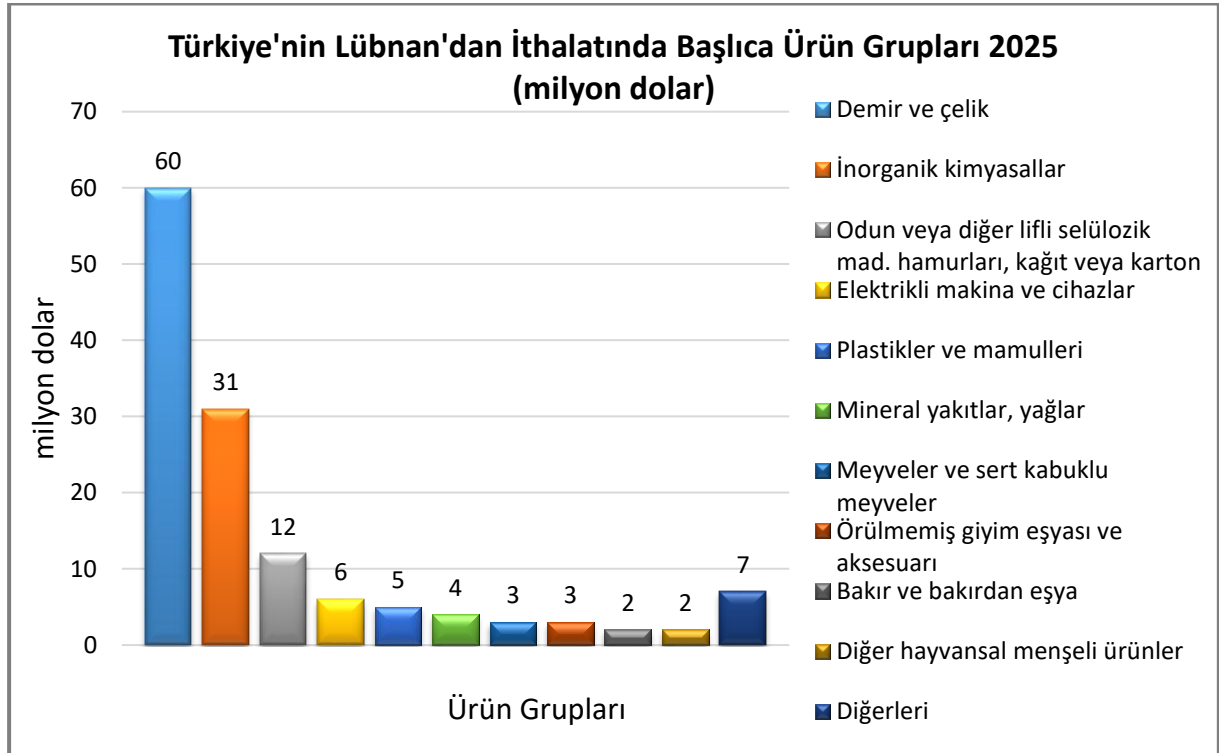
Lübnan, ülkemizin 2025 yılı ihracatında 45. sırada yer almıştır.

Türkiye'nin Lübnan'a İhracatında Başlıca Ürünler



Kaynak: Trademap - Türkiye directdata [Detaylı tablo için tıklayınız](#)

Türkiye'nin Lübnan'dan İthalatında Başlıca Ürünler



Kaynak: Trademap - Türkiye directdata [Detaylı tablo için tıklayınız](#)

EKLER:**EK-1: Lübnan'ın İhracatında Başlıca Ürünler (1.000 dolar)**

Sıra	GTİP	ÜRÜNLER (ilk 15)	2022	2023	2024	Pay (%, 2024)	Değişim (%, 2023-2024)
TOPLAM İHRACAT (Diğerleriyle)			3 491 761	4 560 694	4 289 601	100	-5,9
1.	8703	Otomobiller	19 912	572 971	674 584	15,7	17,7
2.	7108	Altın (platin kaplamalı altın dahil) (işlenmemiş veya yarı işlenmiş ya da pudra halinde)	195 911	325 875	278 098	6,5	-14,7
3.	2710	Petrol yağları ve bitümenli minerallerden elde edilen yağlar	14 935	386 301	271 535	6,3	-29,7
4.	7102	Elmaslar (işlenmiş olsun olmasın, fakat mihlanmamış veya takılmamış)	436 208	264 924	187 360	4,4	-29,3
5.	7113	Mücevherci eşyası ve aksamı (kıymetli metallerden veya kıymetli metallerle kaplama metallerden)	116 168	190 430	179 655	4,2	-5,7
6.	8502	Jeneratörler	79 103	182 978	155 318	3,6	-15,1
7.	8704	Esya taşımaya mahsus motorlu taşıtlar	3 927	96 106	150 749	3,5	56,9
8.	8504	Elektrik transformatörleri, statik konvertörler (örneğin; redresörler) ve endüktörler	6 162	124 484	115 079	2,7	-7,6
9.	7204	Dökme demirin, demirin veya çeliğin döküntü ve hurdaları veya bunların eritilmesi ile elde dilmış külçeler	147 225	143 805	113 268	2,6	-21,2
10.	7404	Bakır döküntü ve hurdaları	115 108	60 257	96 913	2,3	60,8
11.	1509	Zeytinyağı ve fraksiyonları (kimyasal olarak değiştirilmemiş)	20 767	36 464	69 113	1,6	89,5
12.	3103	Fosfatlı mineral veya kimyasal gübreler	113 777	38 608	63 497	1,5	64,5
13.	2103	Soslar ve müstahzarları; çeşni/lezzet verici karışımlar; hardal unu, irmiği ve hazır hardal	51 288	59 223	61 632	1,4	4,1
14.	8544	İzole edilmiş teller, kablolar ve diğer elektrik iletkenler; tek tek kaplanmış liflerden oluşan fiber optik kablolar	32 411	35 464	47 764	1,1	34,7
15.	3004	Tedavide veya korunmada kullanılmak üzere hazırlanan ilaçlar (dozlandırılmış)	38 549	39 672	47 074	1,1	18,7

Kaynak: Trademap – Lübnan directdata (22.12.2025)

EK-2: Lübnan'ın İthalatında Başlıca Ürünler (1.000 dolar)

Sıra	GTİP	ÜRÜNLER (İlk 15)	2022	2023	2024	Pay (%, 2024)	Değişim (%, 2023-2024)
TOPLAM İTHALAT (Diğerleriyle)			19 053 292	18 122 412	17 307 469	100	-4,5
1.	2710	Petrol yağları ve bitümenli minerallerden elde edilen yağlar	5 174 184	4 688 665	4 221 075	24,4	-10
2.	7108	Altın (platin kaplamalı altın dahil) (işlenmemiş veya yarı işlenmiş ya da pudra halinde)	1 035 472	2 088 644	2 237 699	12,9	7,1
3.	3004	Tedavide veya korunmada kullanılmak üzere hazırlanan ilaçlar (dozlandırılmış)	341 103	525 963	618 522	3,6	17,6
4.	8703	Otomobiller	1 421 696	810 570	522 760	3	-35,5
5.	0102	Canlı büyükbaş hayvanlar (at, eşek, katır ve bardolar hariç)	177 669	360 963	310 986	1,8	-13,8
6.	7102	Elmaslar (işlenmiş olsun olmasın, fakat mihlanmamış veya takılmamış)	506 396	351 399	248 014	1,4	-29,4
7.	8517	Telefon cihazları, ses, görüntü veya diğer bilgileri almaya veya vermeye mahsus diğer cihazlar	353 563	252 222	217 206	1,3	-13,9
8.	2711	Petrol gazları ve diğer gazlı hidrokarbonlar	216 274	176 906	196 753	1,1	11,2
9.	8708	Karayolu taşıtları için aksam ve parçalar	233 326	177 899	151 179	0,9	-15
10.	1001	Buğday ve mahlut	227 823	184 762	146 221	0,8	-20,9
11.	7214	İnşaat demiri	169 586	157 500	144 537	0,8	-8,2
12.	1512	Ayçiçeği, aspir, pamuk tohumu yağları ve bunların fraksiyonları	160 140	154 778	139 745	0,8	-9,7
13.	0406	Peynir ve pıhtılaşmış ürünler	88 671	112 282	135 533	0,8	20,7
14.	1701	Kamış/pancar şekeri ve kimyaca saf sakkaroz (katı halde)	110 922	114 002	130 019	0,8	14
15.	1005	Mısır	148 553	137 517	117 438	0,7	-14,6

Kaynak: Trademap - Lübnan directdata (22.12.2025)

EK-3: Lübnan'ın Ülkelere Göre İhracatı (1.000 dolar)

Sıra	Ülkeler (İlk 15)	2022	2023	2024	Pay (%, 2024)	Değişim (%, 2023-2024)
TOPLAM İHRACAT (Diğerleriyle)		3 491 761	4 560 694	4 289 601	100	-5,9
1.	BAE	747 148	1 011 780	1 034 708	24,1	2,3
2.	ABD	101 964	212 324	225 364	5,3	6,1
3.	Mısır	168 258	228 013	214 119	5	-6,1
4.	Irak	159 595	236 300	204 748	4,8	-13,4
5.	Türkiye	130 462	361 387	199 174	4,6	-44,9
6.	İsviçre	156 197	149 350	123 732	2,9	-17,2
7.	Ürdün	95 707	104 760	109 327	2,5	4,4
8.	Suriye	356 224	126 087	101 351	2,4	-19,6
9.	Fransa	42 594	128 554	101 123	2,4	-21,3
10.	Yunanistan	79 417	104 601	93 803	2,2	-10,3
11.	G. Kore	106 094	68 407	93 063	2,2	36
12.	Katar	145 855	111 358	89 787	2,1	-19,4
13.	İspanya	38 576	68 717	83 370	1,9	21,3
14.	Fildişi Sahili	73 254	70 382	81 672	1,9	16
15.	Kuveyt	85 930	70 394	67 308	1,6	-4,4

Kaynak: Trademap – Lübnan directdata (22.12.2025)

EK-4: Lübnan'ın Ülkelere Göre İthalatı (1.000 dolar)

Sıra	Ülkeler (ilk 15)	2022	2023	2024	Pay (%, 2024)	Değişim (%, 2023-2024)
TOPLAM İTHALAT (Diğerleriyle)		19 053 292	18 122 412	17 307 469	100	-4,5
1.	Çin	2 675 356	2 087 967	1 979 351	11,4	-5,2
2.	Yunanistan	1 819 558	1 778 322	1 564 787	9	- 12
3.	İsviçre	631 375	1 752 536	1 112 659	6,4	-36,5
4.	Mısır	528 883	703 253	1 077 210	6,2	53,2
5.	Türkiye	2 419 214	1 379 253	1 045 953	6	-24,2
6.	BAE	685 693	535 954	954 848	5,5	78,2
7.	İtalya	1 063 356	1 122 138	904 009	5,2	-19,4
8.	S. Arabistan	309 984	385 244	887 909	5,1	130,5
9.	ABD	967 806	735 444	583 788	3,4	-20,6
10.	Almanya	664 711	574 074	527 219	3	-8,2
11.	Fransa	304 058	347 972	408 823	2,4	17,5
12.	Brezilya	231 937	298 794	400 997	2,3	34,2
13.	Güney Kıbrıs	374 323	443 998	367 866	2,1	-17,1
14.	Ukrayna	318 594	283 140	351 639	2	24,2
15.	Rusya	343 446	586 277	340 121	2	- 42

Kaynak: Trademap – Lübnan directdata (22.12.2025)

Ek-5: Türkiye'nin Lübnan'a İhracatında Başlıca Ürünler (1.000 dolar)

Sıra	GTİP	ÜRÜNLER (İlk 15)	2023	2024	2025	Pay (%, 2025)	Değişim (%, 2024-2025)
TOPLAM İHRACAT (Diğerleriyle)			1 606 793	1 128 878	1 325 362	100	17,4
1.	2710	Petrol yağları ve bitümenli minerallerden elde edilen yağlar	621 209	256 927	437 558	33	70,3
2.	2711	Petrol gazları ve diğer gazlı hidrokarbonlar	58 694	41 831	62 825	4,7	50,2
3.	4410	Ağaçtan ve diğer odunsu maddelerden yonga levha, oriented strand board (OSB), vb. levhalar	20 812	19 176	32 413	2,4	69
4.	1512	Ayçiçeği, aspir, pamuk tohumu yağları ve bunların fraksiyonları (kimyasal olarak değiştirilmemiş)	73 627	32 217	31 047	2,3	-3,6
5.	1905	Tatlı Bisküvi ve Gofretler	28 575	31 656	30 514	2,3	-3,6
6.	0802	Diğer kabuklu meyveler (taze/kurutulmuş) (kabuğu çıkarılmış/soyulmuş)	13 386	31 699	29 671	2,2	-6,4
7.	7208	Demir veya alaşımsız çelikten yassı hadde ürünleri (genişlik >= 600 mm)	10 042	17 886	26 666	2	49,1
8.	0302	Balıklar (taze veya soğutulmuş)	14 591	18 182	23 815	1,8	31
9.	1806	Çikolata ve kakao içeren diğer gıda müstahzarları	16 631	20 515	20 497	1,5	-0,1
10.	7210	Demir veya alaşımsız çelikten yassı hadde mamulleri, genişlik ≥600 mm (kaplanmış)	14 729	17 024	18 362	1,4	7,9
11.	6006	Diğer örme mensucat	12 450	16 167	16 144	1,2	-0,1
12.	7228	Diğer alaşımlı çelikten çubuk ve profiller; alaşımlı veya alaşımsız çelikten sondaj işlerinde kullanılan içi boş çubuklar	5 451	7 674	16 007	1,2	108,6
13.	7321	Demir veya çelikten sobalar, mutfak soba ve ocakları, barbekü, mangal, gaz ocakları vb ile bunların aksam ve parçaları	8 096	9 035	14 827	1,1	64,1
14.	0713	Kuru baklagiller (kabuksuz) (taneleri ikiye ayrılmış)	18 631	20 917	11 791	0,9	-43,6
15.	2304	Soya fasulyesi yağı üretiminden arta kalan küspe ve katı atıklar	10 274	27 332	10 415	0,8	-61,9

Kaynak: Trademap / Türkiye directdata

Ek-6: Türkiye'nin Lübnan'dan İthalatında Başlıca Ürünler (1.000 dolar)

Sıra	GTİP	ÜRÜNLER (İlk 15)	2023	2024	2025	Pay (%, 2025)	Değişim (%, 2024-2025)
TOPLAM İTHALAT (Diğerleriyle)			107 809	67 419	134 450	100	99,4
1.	7204	Dökme demirin, demirin veya çeliğin döküntü ve hurdaları veya bunların eritilmesi ile elde edilmiş külçeler	40 985	25 659	60 277	44,8	134,9
2.	2809	Difosfor pentaoksit, fosforik asit ve polifosforik asitler	17 093	10 188	30 823	22,9	202,5
3.	4707	Kağıt ve karton döküntü ve kırpıntıları	2 425	6 656	11 746	8,7	76,5
4.	8502	Jeneratörler	4 356	0	5 369	4	-
5.	2711	Petrol gazları ve diğer gazlı hidrokarbonlar	0	0	3 933	2,9	-
6.	0804	Hurma, incir, ananas, avokado ve guava armudu, mango ve mangost (taze/kurutulmuş)	82	930	3 131	2,3	236,7
7.	6204	Kadınlar ve kız çocuk için takım elbise, takım, ceket, blazer, elbise, etek, pantolon etek, vb.(yüzme kıyafetleri hariç)	1 943	1 960	2 857	2,1	45,8
8.	3907	Poliasetaller, diğer polieterler, epoksi reçineler, polikarbonatlar, alkit reçineler, polialiesterler, vb. (ilk şekilde)	404	951	2 683	2	182,1
9.	3915	Plastikten döküntü, kalıntı ve hurdalar	6 603	5 152	1 886	1,4	-63,4
10.	7404	Bakır döküntü ve hurdaları	0	0	1 843	1,4	-
11.	0504	Hayvan bağırsak, mesane ve midesi (taze, soğutulmuş, dondurulmuş, tuzlanmış, salamura, kurutulmuş veya tütsülenmiş)	35	1 957	1 823	1,4	-6,8
12.	0901	Kahve, kahve kabuk ve kapçıkları, içinde herhangi bir oranda kahve bulunup kahve yerine kullanılan ürünler	400	446	994	0,7	122,9
13.	9032	Otomatik kontrol ve ayar alet ve cihazları	0	0	835	0,6	-
14.	7602	Aluminyum döküntü ve hurdaları	1 109	610	762	0,6	24,9
15.	4102	Koyun ve kuzuların ham derileri	381	938	671	0,5	-28,5

Kaynak: Trademap / Türkiye directdata