

MACARİSTAN ÜLKE PROFİLİ



T.C.
Ticaret Bakanlığı
Uluslararası Anlaşmalar ve Avrupa Birliği
Genel Müdürlüğü

İçindekiler

1. GENEL BİLGİLER	3
2. GENEL EKONOMİK DURUM	6
3. DIŞ TİCARET	8
4. DOĞRUDAN YABANCI YATIRIMLAR	12
5. TÜRKİYE ile TİCARET	13
EKLER:.....	15

1. GENEL BİLGİLER

Başlıca Sosyal Göstergeler

Resmi Adı	Macaristan
Yönetim	Cumhuriyet
Yüzölçümü	93 030 km ²
Dil	Macarca
Din	Nüfusun %70'i Katolik, %25'i Protestan, %3'ü Ortodoks'tur. Ayrıca küçük topluluklar halinde Musevi ve Müslümanlar da bulunmaktadır.
Nüfus	10 milyon
Başkent	Budapeşte
Başlıca şehirleri	Budapeşte, Debrecen, Szeged, Miskolc, Pecs, Gyor
Cumhurbaşkanı	Tamás Sulyok
Para Birimi	Forint (HUF)

Üyesi Olduğu Başlıca Uluslararası Kuruluşlar

Birleşmiş Milletler, NATO (Kuzey Atlantik Antlaşması Örgütü), Avrupa Birliği (AB), Avrupa Konseyi, Avrupa Güvenlik ve İşbirliği Teşkilatı (AGİT), OECD (Ekonomik Kalkınma ve İşbirliği Örgütü), DTÖ (Dünya Ticaret Örgütü), EBRD (Avrupa İmar ve Kalkınma Bankası), IAEA (Uluslararası Atom Enerjisi Ajansı), ILO (Uluslararası Çalışma Örgütü), IMF (Uluslararası Para Fonu), SECI (Güneydoğu Avrupa İşbirliği Girişimi), Vişegrad Dörtlüsü

Coğrafi Konum

Macaristan'ın yüzölçümü 93 030 km² dir. Nüfus yoğunluğu km² ye 108,3 kişi ile Fransa ve Polonya ile aynıdır. Genellikle düz bir satıha sahip olan ülke Tuna ve Tizza nehirleri ile üç eşit parçaya bölünmektedir. Ülke topraklarının büyük bölümü verimlidir. Toprakların %63'ü ise tarımsal üretime elverişlidir. Bu oran balıkçılık ve ormancılık da dahil edildiğinde %83'e yükselmektedir.

Üç ana coğrafi bölge vardır. Transdanubia Tuna nehrinin batısında kalan nispeten yüksek alandır. Bu bölgede bağcılık ve besicilik başta olmak üzere tarım yapılmaktadır. Nagyafold Tuna nehrinin doğusunda kalan, ülke topraklarının yaklaşık yarısını oluşturan, bereketli toprakları, kumlu ve sulak alanları barındıran bir bölgedir. Bölgede sel baskınlarına karşı drenaj projeleri 19. yy. dan bu yana devam etmektedir. Kuzey tepeleri Budapeşte'nin kuzeydoğusundan başlayıp Slovakya sınırına kadar uzanır. Ülkenin sınırlı maden kaynaklarının çoğunu barındıran bölge komünist dönemde büyük oranda ağır sanayinin konuşlandırıldığı bir bölge olmuştur.

Ülkeden geçen iki büyük nehir vardır. Bunlardan birincisi olan Tuna Nehri, 2850 m uzunluğunda olup, uzunluğu itibarıyla Volga'dan sonra Avrupa'nın en uzun nehridir. Macaristan'ı baştanbaşa ikiye bölen Tuna Nehri, Karadeniz'e dökülmeden önce sekiz ülkeden geçer. Macaristan büyük bir nehir olan Tuna sayesinde zümrüt gibi güzel tabii zenginliklere sahiptir. Budapeşte, Tuna'nın iki yakasında kuruludur. İkinci büyük nehir Tizza ise, 968 km uzunluğunda olup, Ukrayna'da Karpatlardan doğar, Sırbistan'daki Karlofça yakınlarında Tuna ile birleşir. Macaristan'ın güneyinde, kuzeydoğudan güneybatıya 90 km boyunda genişliği 10 ila 15 km olan ve Macar Denizi denilen Orta Avrupa'nın en büyük gölü Balaton bulunur. Avusturya-Macaristan sınırında ise derinliği az,

buna karşılık 200 km² bir yüzölçümü sahip olan Neusiedle Gölü yer alır. Bu gölün büyük kısmı Avusturya'ya aittir.

Ülkede orta düzeyde yükseltiler mevcut olmakla beraber sadece %2'lik kısmı 400 metrenin üzerinde yüksekliğe sahiptir. En yüksek nokta 1 015 metrelik yüksekliği ile Kekes'tir. Transdanubia'da yer alan Balaton gölü 77 km uzunluğu ve 1,5-11 km arasında değişen genişliği ile Orta Avrupa'nın en büyük gölüdür. Gölün çevresindeki tepeler önemli bir bağcılık ve turizm merkezidir.

Siyasi ve İdari Yapı

Devlet gücünün en yüksek organları, parlamento (milli meclis) ve başkanlık konseyidir (hükümet yönetim kurulu). Tek meclisli parlamentonun 349 üyesi, başkanlık konseyinin 21 üyesi vardır. Başkanlık konseyi üyeleri, parlamentodan seçilir ve parlamentoya karşı sorumludur. En üst idari merci, bakanlar kurulu olup, üyeleri hükümet yönetim kurulunun tavsiyesi üzerine parlamento tarafından seçilir ve azledilir. Başkanlık konseyinin başkanı Macaristan'ın devlet başkanıdır, bakanlar kurulu başkanı ise başbakan gibi görev yapar.

Mahalli, ekonomik, sosyal ve kültürel faaliyetler, bir üst seviyedeki bölge otoritesine karşı sorumlu olan konseyler hiyerarşisiyle yönetilir. Macaristan, 19'u komita ve beşi komita statüsünde olmak üzere 24 idari üniteye bölünmüştür. Bunların konseyleri doğrudan doğruya bakanlar kuruluna karşı sorumludur.

Adalet işleri anayasa mahkemesi, yüksek mahkeme ve komitaya, belediyeye ve mıntıkaya ait mahkemelerce yürütülür. Anayasa mahkemesi ve yüksek mahkemenin hakimleri, beş yıllık süreyle parlamento tarafından, diğer hakimler ise üç yıllık süreyle mahalli konseyler tarafından seçilir. Savcı başkanı, altı yıllık süreyle parlamento tarafından seçilir ve buna karşı sorumludur.

Parlamento, yasama yetkisini sadece hükümetin kanun tasarılarını tasdik etmekte kullanır. Bakanlar kurulu ekseriya, parlamentonun tasdikine sunmadan resmi emirler yayınlar.

Nüfus

Macaristan'ın nüfusu 2026 yılında 10 milyondur. Nüfusun %66'sı şehirlerde ve %17'si başkent Budapeşte'de yaşamaktadır. Nüfusun yaşlara göre dağılımı, %15 – 15 yaş altı ve %21 – 60 yaş üzeri ile tipik Avrupa ülkesi ortalamasını yansıtmaktadır. Macaristan etnik açıdan bölgedeki birçok ülke ile karşılaştırıldığında homojen sayılabilir. Azınlıklar nüfusun yaklaşık %8'ine tekabül etmektedir. Ülkedeki en büyük etnik grup 189.984 kişi ile Roman azınlıktır. Komşu ülkelerde 2,4 milyon Macar asıllı insan yaşamaktadır.

Macaristan'ın doğum oranı AB'ye yeni üye olan tüm orta Avrupa ülkelerinden daha fazla iken ölüm oranı yılları arasında 13.1-13.5 / 1000 oranı ile Avrupa standartlarının hayli üzerindedir. Ülkede yaşayan yabancı sayısı artmaya devam ederek nüfusun %8,5'ine (154 430) ulaşmıştır. Yabancıların çoğunluğu Macar kökenliler de dahil olmak üzere Romanya, Ukrayna ve eski Yugoslav Cumhuriyetleri vatandaşlarıdır. Göçmenlerin yaş ortalamalarının Macarlardan düşük olması ülke nüfusunun yaşlanması probleminin çözümüne katkı sağlamaktadır.

Dođal Kaynaklar

Macaristan hammadde ve enerji kaynakları bakımından fakirdir. Madenlerinin en önemlisi Vertes Dađlarından çıkarılan boksittir. Boksit üretiminde Avrupa'da ikincidir. Maden kömürü Pécs yakınlarında, linyit Dorag'da ve Tatabanya'da, Tuna ötesinde ve Slovakya sınırında çıkarılmaktadır. Romanya sınırında önemli ölçüde tabii gaz, Balaton Gölünün batısında petrol çıkarılmaktadır. Nispeten az miktarda manganez ve uranyum yatakları da vardır.

Macaristan sıcak su kaynakları bakımından oldukça zengin olup, bunlardan bir kısmı tıbbi değer taşımaktadır. Özellikle Budapeşte ve Budin, dünyanın en güzel kaplıcalarına sahiptir. Böyle 100'ü aşkın sıcak su kaynađı Budin içinde ve civarında mevcuttur.

Tuna ötesi topraklarının ve dađlarının bitki örtüsü yaprakları dökülen ormanlardan (meşe, kayın, ıhlamur, kestane) meydana gelmiştir. Fakat bunlar bozkır şartlarının hüküm sürdüđü Büyük Ova yakınlarındaki arazide aniden kaybolur. Önceleri Macaristan'da başka yerde bulunmayan bazı balıklar, büyük av hayvanları ve çok sayıda göçmen kuşlar bulunuyordu. Günümüzde bunların çoğunun nesli tükenmektedir. Fakat hala bazı enteresan kuşlara (mesela siyah leylek) ve memeli hayvanlara (vaşak, kurt gibi) dađlarda ve Büyük Ovanın uzak köşelerinde rastlanmaktadır.

2. GENEL EKONOMİK DURUM

Temel Ekonomik Göstergeler

	2024	2025	2026*	2027*	2028*	2029*	2030*	2031*
GSYİH (Cari Fiyatlar-milyar \$)	222,88	246,89	271,12	284,46	298,26	313,46	329,61	346,36
GSYİH Büyüme (Sabit Fiyatlar-%)	0,6	0,4	1,7	2,1	2,3	2,5	2,5	2,5
Kişi Başına Düşen Milli Gelir (Cari Fiyatlar-\$)	23 253	25 826	28 430	29 902	31 432	33 114	34 905	36 767
Tüketici Fiyat Enflasyonu (ort, %)	3,7	4,4	3,8	3,5	3,1	3	3	3
Cari İşlemler Dengesinin GSYİH'ya Oranı (%)	1,5	1,3	-0,4	0,4	0,7	1	1,6	1,8
İşsizliğin Toplam İşgücüne Oranı (%)	4,5	4,3	4,2	4	3,9	3,8	3,8	3,8
Devletin Genel Toplam Borçlanmasının GSYİH'ya Oranı (%)	73,5	75,2	77,9	80,3	82,8	85	87	88,8

Kaynak: IMF

*: Tahmin

1989 tarihinde parlamenter demokrasi rejimine geçen Macaristan, bu tarihten sonra merkezi planlamaya dayalı ekonomiden serbest piyasa ekonomisine geçiş amacıyla kapsamlı bir ekonomik dönüşüm süreci başlatmıştır.

31 Mart 1994 tarihinde tam üye olmak üzere Avrupa Birliği'ne başvuran Macaristan'ın AB üyelik süreci de Macaristan ekonomisine göreceli bir dinamizm kazandırmıştır. Bu süreçte liberalleşme, özelleştirme ve istikrarın sağlanması öncelikleri oluşturmuştur. 90'lı yılların başında dış ticaretle ilgili idari engeller kaldırılmış, doğrudan yabancı dış yatırımlar için uygun ortam yaratılmış, dövizle işlemler aşamalı olarak liberalleştirilmiş, Macar para birimi Forint 1996'da konvertibl hale getirilmiş ve dövizle işlemlerin liberalleştirilmesi süreci 2001'de tamamlanmıştır.

2004 yılında AB'ye tam üye olan Macaristan, geçtiğimiz dönemde yabancı yatırımcıların ilgi odağı olmuş, doğrudan sermaye yatırımları ve likidite girişleri ile bölge ülkelerine göre daha hızlı bir ekonomik başarıyı yakalamıştır. Ekonomisi ve demokrasiye geçilmesi bağlamında ilerleme sağlanmış olsa da sürecin henüz tamamlanmadığı görülmektedir. Bu bağlamda özellikle, eğitim, sağlık, ulaşım, belediye hizmetleri gibi alanlara önemli miktarda devlet kaynağının aktarılması ve özellikle, bu kaynakların etkinlikten uzak kullanımı, ekonomi üzerinde önemli yük oluşturmuştur.

Macaristan ihracata yönelik bir ekonomidir ve Avrupa tedarik zincirleriyle oldukça entegredir. Orta Doğu Avrupa'da doğrudan yabancı yatırımın önde gelen destinasyonlarından biridir ve araç, elektronik ve makine üretiminde uzmanlaşmıştır.

Macaristan ekonomisinin nasıl bir seyir izleyeceği, büyük ölçüde bağımlı olduğu AB ekonomilerinin göstereceği performansla ve iç talepteki artışın büyüklüğü ile yakından ilgilidir. İhracata yönelik üretim yapan imalat sektörünün göstereceği performansın bu hususta belirleyici olacağı düşünülmektedir.

Güçlü bir ekonomik toparlanmanın ardından, yüksek faiz oranları ve hala yüksek olan enflasyon iç talebi olumsuz etkilediğinden ve enerji krizi 2023 boyunca Macaristan'ın ana AB ihracat pazarlarını etkilemeye devam ettiğinden, reel GSYİH büyümesi 2023'te keskin bir şekilde yavaşlamış ve Macaristan ekonomisi 2024'ün dördüncü çeyreğinde resesyondan çıkmıştır.

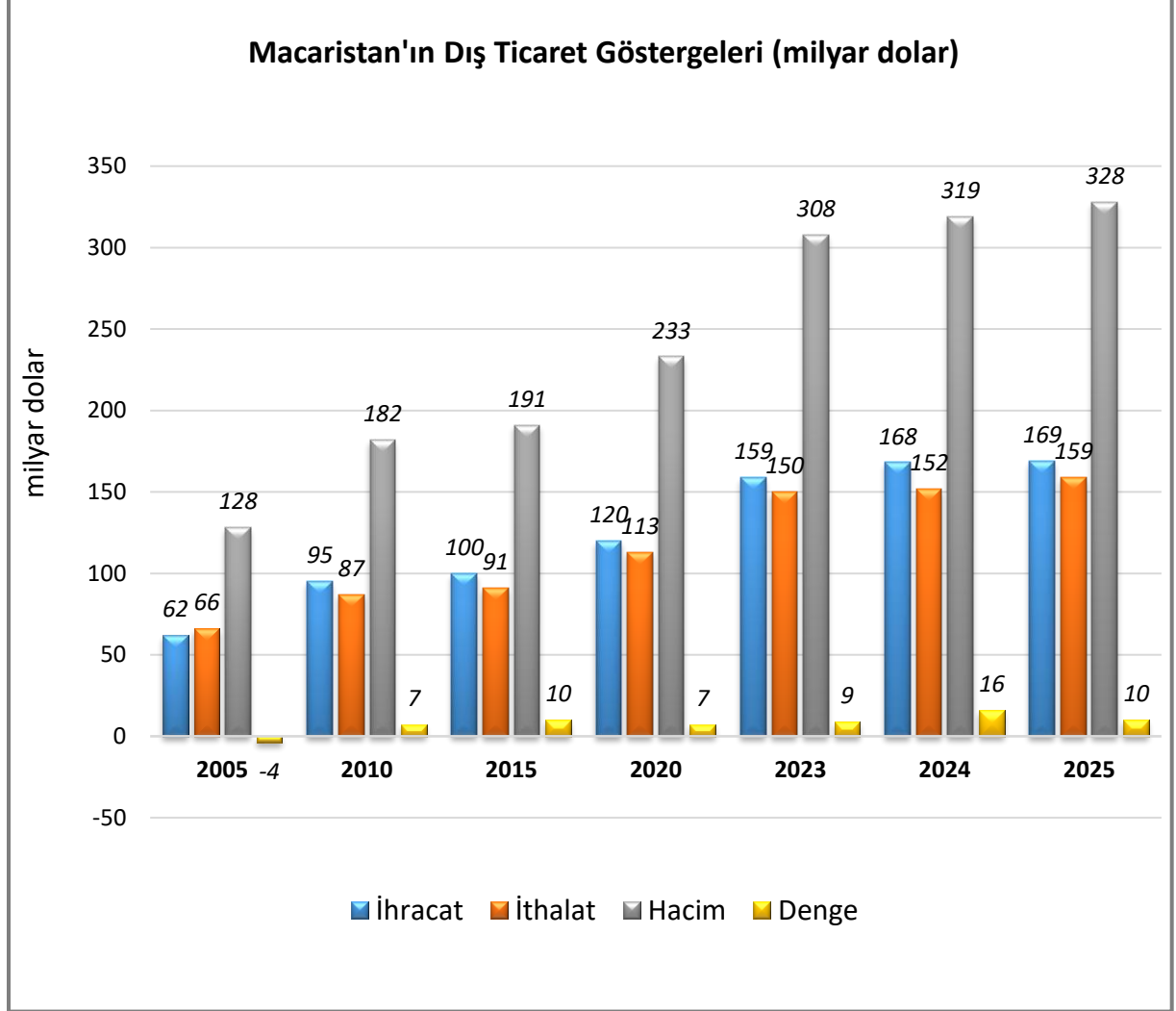
2025'te dış sektörün büyüme üzerinde önemli bir net engel haline gelmesiyle toparlanmanın yavaş bir şekilde olacağı beklenmektedir. Hanehalkı harcamalarındaki güçlü artışların devam etmesi 2026-31 döneminde büyümeyi yönlendirecek, ancak mali konsolidasyon ve AB fonları kısıtlamaları ve artan tarifeler ana risk olmaya devam ediyor olacaktır.

Macaristan'ın ana ticaret ortağı olan Almanya'daki büyümenin yavaş olması, özellikle ülkenin Batı Avrupa tedarik zincirleriyle yüksek oranda entegre olan otomotiv, elektronik ve makine sektörleri üzerinde büyük bir etkisi olacaktır.

3. DIŐ TİCARET

Genel Durum

Ülkenin Dıő Ticareti



Kaynak: Trademap, Macaristan Verileri

Serbest piyasa ekonomisine geçiő ile birlikte Macaristan dıő ticaretinde uygulanan liberal politikalar ülkenin dıő ticaret hacminde de etkisini göstermiő ve yıllar itibariyle ülkenin ticaret hacminde hızlı geliőmeler kaydedilmiőtir. Macaristan dıő ticaretinin büyük kısmını ülkede üretim yapan çok uluslu Őirketler tarafından gerçekleőtirmekte, bu da ülkenin dıő ticaret hacminin uluslararası ekonomik ortamda yaőanan deęiőikliklerden çok daha çabuk etkilenmesine yol açmaktadır.

Ekonomik geçiő döneminde dıő ticaretin kompozisyonu da dönüşüme uğramıőtir. Elektronik ve telekomünikasyon araçları, otomobil parçaları ve makineler önemli ihraç ürünleri haline gelmiőtir. İthal edilen işlenmiő ürünlerin re-export edilmesi bu kalemlerin ihracattaki payının artmasında önemli rol oynamıőtir. Gıda ürünleri önemli bir ihraç kalemi olmasına rağmen bu ürünlerin toplam ihracat içindeki payı düşüktür.

Macaristan'ın hem ihracat hem de ithalatında makine ve taşıt araçlarını ilk sırada yer almaktadır. Bu ürün grubunda Macaristan net ihracatçıdır. Bu yapının oluşmasında çok uluslu şirketlerin Macaristan'da gerçekleştirmiş olduğu yatırımların ve bu yatırımlarla oluşturulan üretim kapasitesinin çok önemli bir payı bulunmaktadır.

2025 yılında ülkenin ihracatı 169 milyar dolar olmuştur. İhracat yaptığı başlıca ülkeler Almanya, Romanya, Polonya, İtalya ve Slovakya'dır. Ülkenin ihracatında Türkiye %2 pay ile 15. sıradadır.

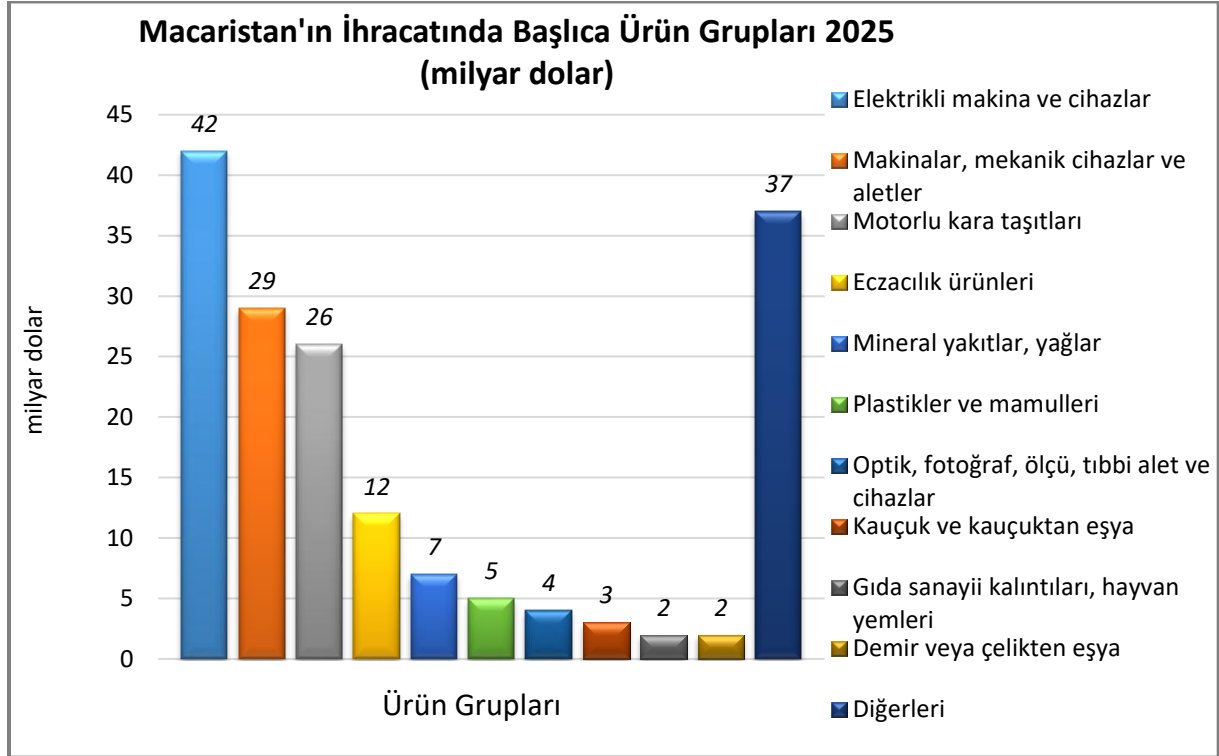
Ülkenin 2025 yılında ihraç ettiği başlıca ürünler sırasıyla otomobiller; otomatik bilgi işlem makinaları bunlara ait birimler; manyetik veya optik okuyucular, verileri koda dönüştüren ve işleyen makinalar; karayolu taşıtları için aksam ve parçalar; tedavide veya korunmada kullanılmak üzere hazırlanan ilaçlar (dozlandırılmış) ve elektrik akümülatörleri (bunların separatörleri dahil)dir.

2025 yılında ülkenin ithalatı ise 159 milyar dolar olmuştur. Ülkenin ithalat yaptığı başlıca ülkeler Almanya, Çin, Polonya, Slovakya ve Avusturya'dır. Ülkenin ithalatında Türkiye %1 pay ile 20. sıradadır.

2025 yılında ithal ettiği başlıca ürünler ise karayolu taşıtları için aksam ve parçalar; otomobiller; telefon cihazları, ses, görüntü veya diğer bilgileri almaya veya vermeye mahsus diğer cihazlar; petrol gazları ve diğer gazlı hidrokarbonlar ve tedavide veya korunmada kullanılmak üzere hazırlanan dozlandırılmış ilaçlardır.

Başlıca Ürünler İtibarı ile Dış Ticaret

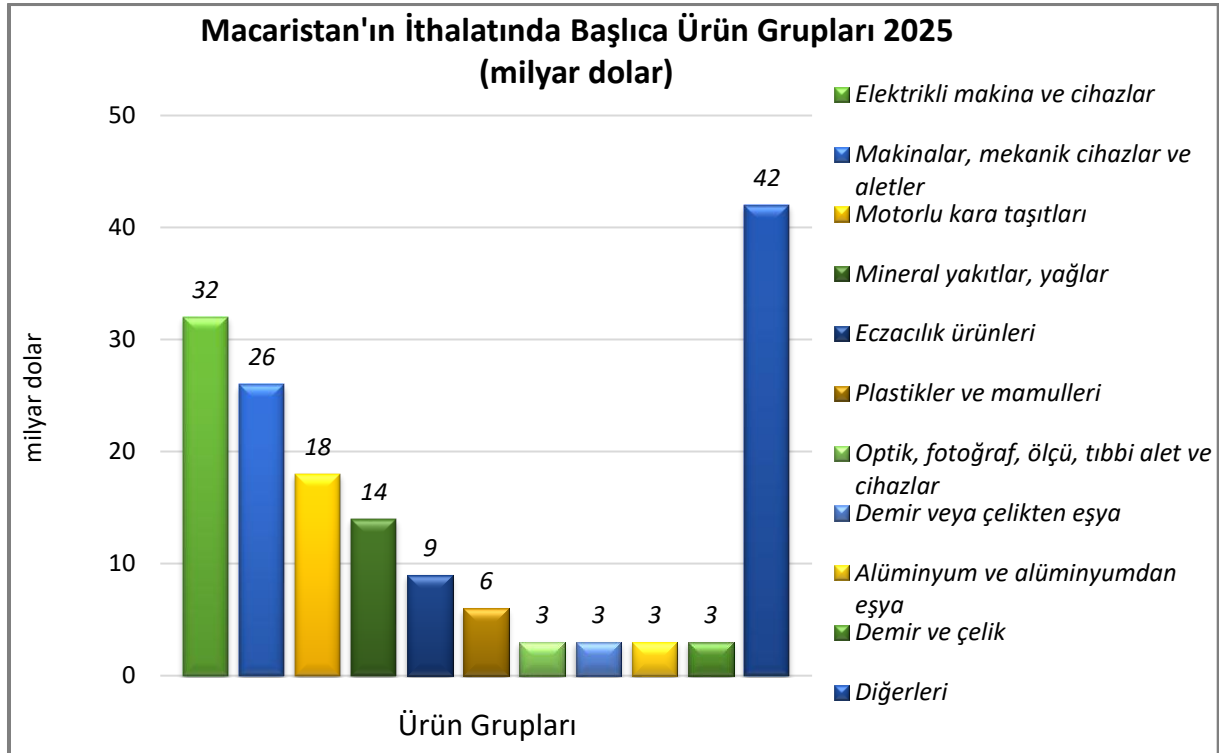
İhracat



Kaynak: Trademap, Macaristan Verileri

[Detaylı tablo için tıklayınız](#)

İthalat

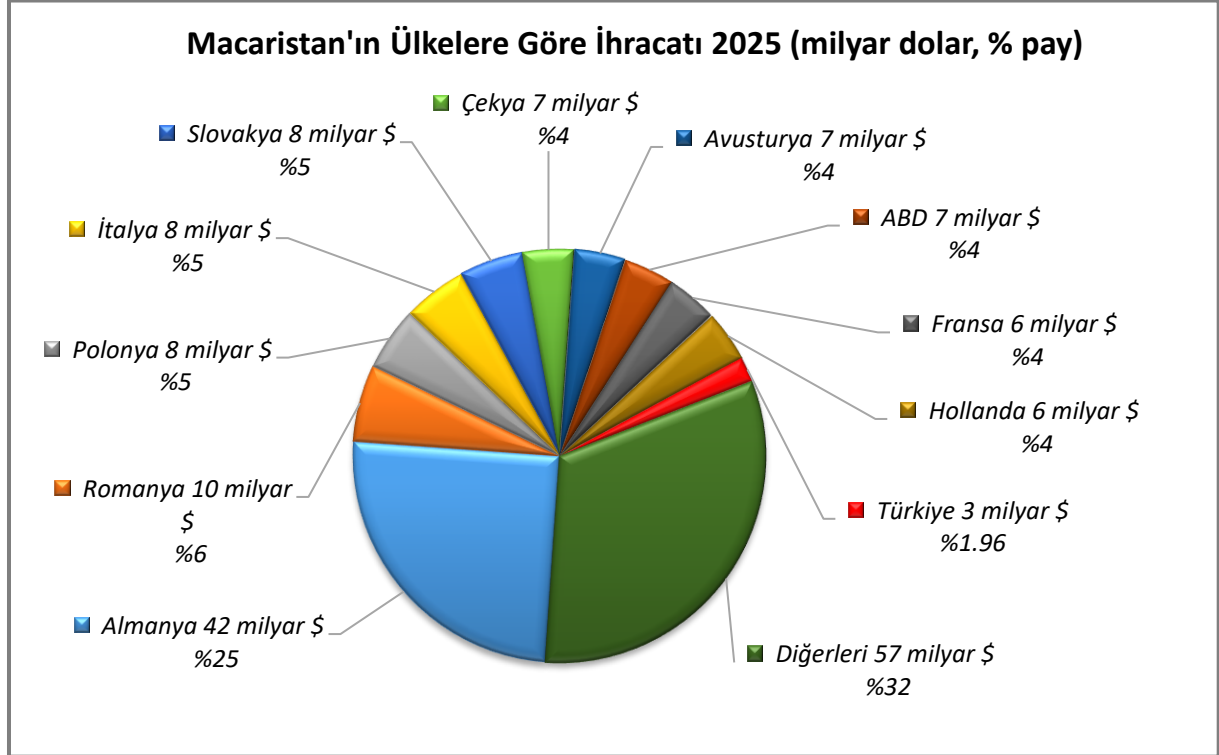


Kaynak: Trademap, Macaristan Verileri

[Detaylı tablo için tıklayınız](#)

Başlıca Ülkeler İtibarı ile Dış Ticaret

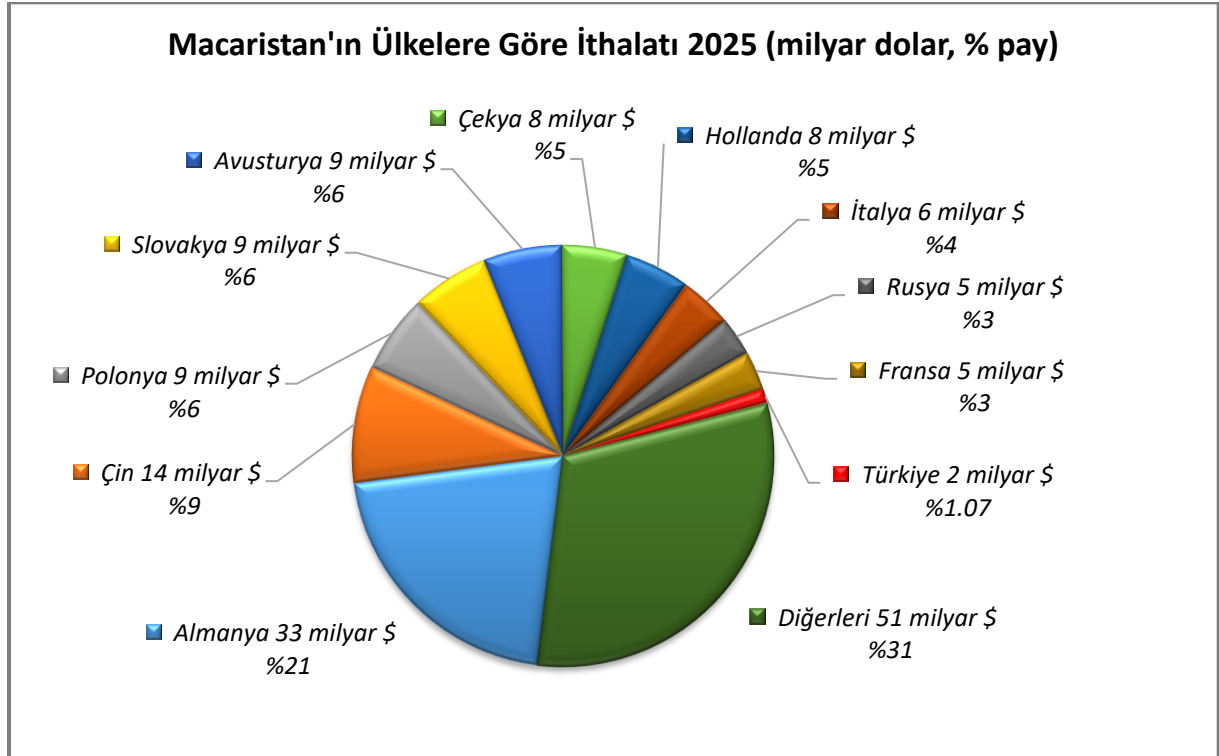
İhracat



Kaynak: Trademap, Macaristan Verileri

[Detaylı tablo için tıklayınız](#)

İthalat



Kaynak: Trademap, Macaristan Verileri

[Detaylı tablo için tıklayınız](#)

4. DOĞRUDAN YABANCI YATIRIMLAR

Doğrudan Yabancı Yatırımların Görünümü

İhracat ve yabancı yatırım odaklı büyüme politikalarını benimsemiş olan Macaristan için ülkeye doğrudan yabancı sermaye yatırımlarının çekilmesi büyük önem taşımaktadır. Macaristan AB üyesi olduktan sonra, yatırım teşviklerini AB normlarına uygun hale getirmiştir. Macaristan AB müktesebatına uygun yeni teşvik yöntemlerini uygulamaya sokarak ülkeye sermaye akışını devam ettirmeye çalışmaktadır. Kurumlar vergisi oranının düşürülmesi, eğitim ve AR-GE maliyetlerinin azaltılması, kalkınmaya yönelik daha avantajlı uygulamaların hayata geçirilmesi ve AB fonlarından da kaynak aktarımının gerçekleşmesiyle, Macaristan'a AB üyeliği ertesinde de doğrudan yabancı sermaye girişi devam etmiştir.

Doğrudan Yabancı Yatırım İstatistikleri

	2024	2025*	2026*	2027*	2028*	2029*	2030*
Ülke dışından gelen doğrudan yatırım (milyon \$)	- 62 190,70	- 31 257,40	16 248,23	21 709,91	21 187,59	21 199,58	22 899,82
Ülke dışından gelen doğrudan yatırımın GSYİH ya oranı (%)	-27,92	-12,70	5,78	7,45	7,02	6,57	6,60
Ülke dışından gelen doğrudan yatırım stoku (milyon \$)	393 160,40	341 000,00	347 000,00	368 000,00	389 187,59	410 387,18	433 287,00
Ülke dışına giden doğrudan yatırım (milyon \$)	77 999,40	19 935,82	- 14 617,78	- 16 027,45	- 16 660,33	- 16 617,63	- 18 042,28
Ülke dışına yapılan doğrudan yatırım stoku (milyon \$)	322 582,00	302 646,18	317 263,96	333 291,41	349 951,74	366 569,38	384 611,66

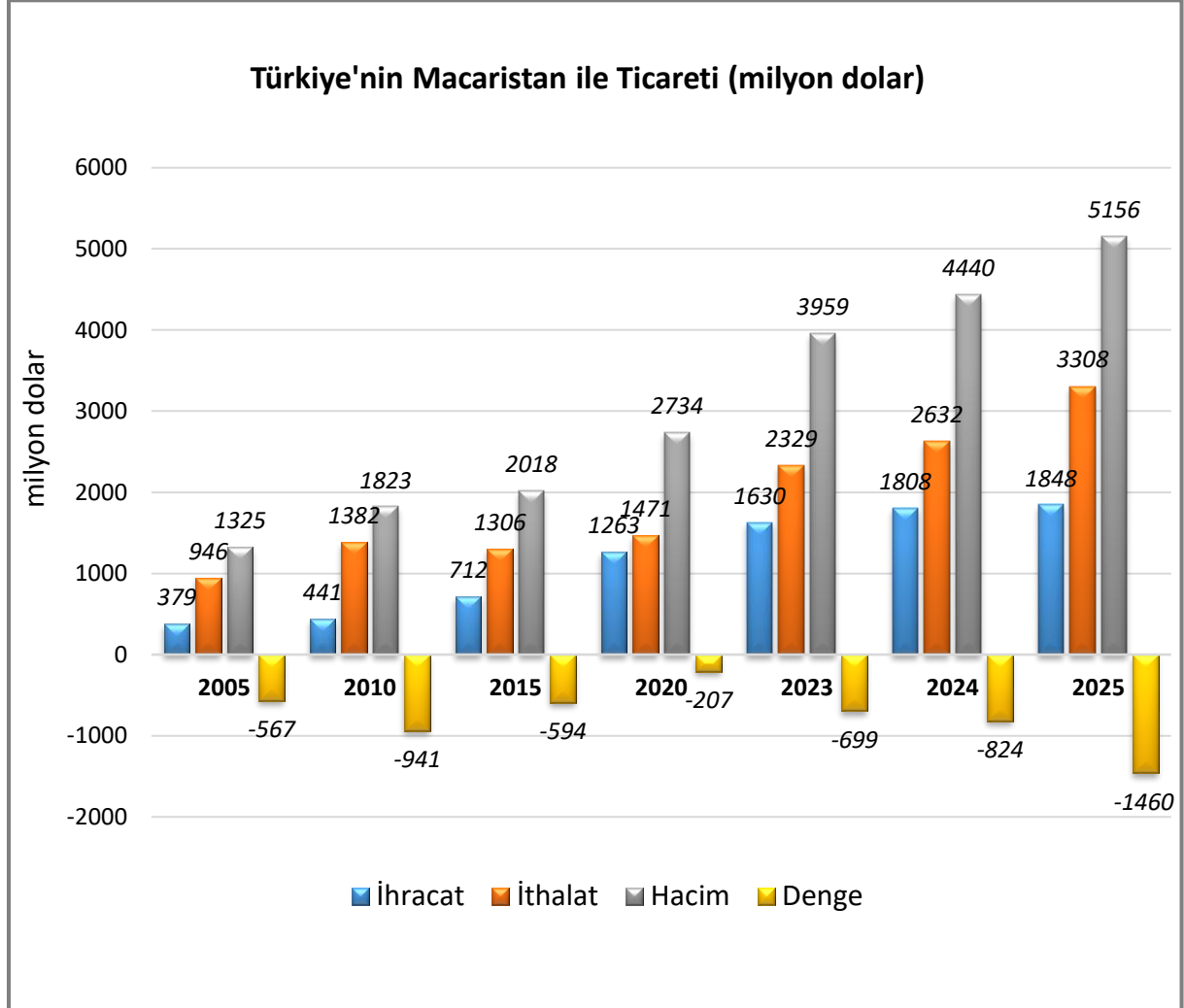
Kaynak: EIU

*: Tahmin

5. TÜRKİYE ile TİCARET

Genel Durum

Türkiye-Macaristan Dış Ticareti



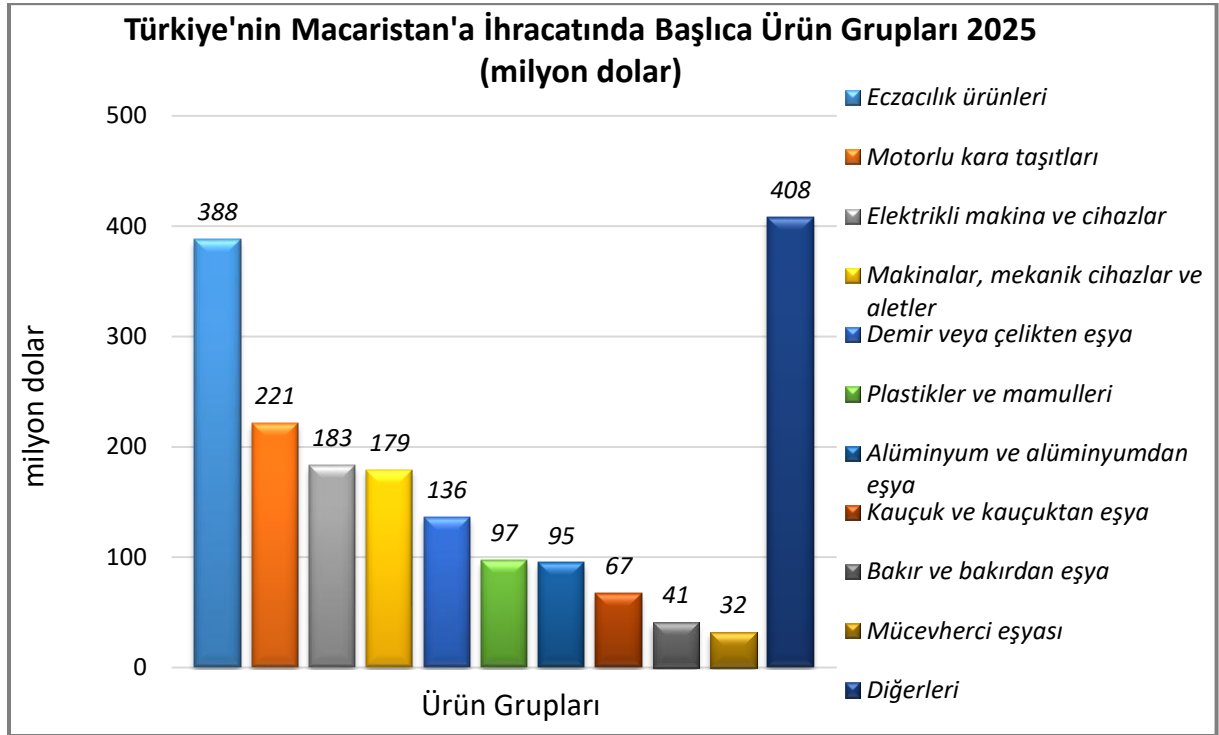
Kaynak: Trademap, Türkiye Verileri

1997 yılında imzalanan STA ve 2004 yılında iki ülke arasında tesis edilen Gümrük Birliği, iki ülke ticaret hacmine olumlu katkı sağlamıştır.

Ülkemiz ile Macaristan arasında ikili ticaret hacmi hızla artarken, diğer yandan da ilk başlarda dengeli bir seyir izleyen ticaretin, özellikle 2004 yılından sonra, ülkemiz aleyhine her sene açık verir hale gelmiştir.

Genel olarak bakıldığında, Macaristan'a yönelik ihracatımızın %98'ini sanayi ürünleri, %2'sini ise tarım ürünleri oluşturmaktadır. İhracatımızda olduğu gibi, Macaristan'dan yapılan ithalatta da sanayi ürünlerinin payı yüksektir.

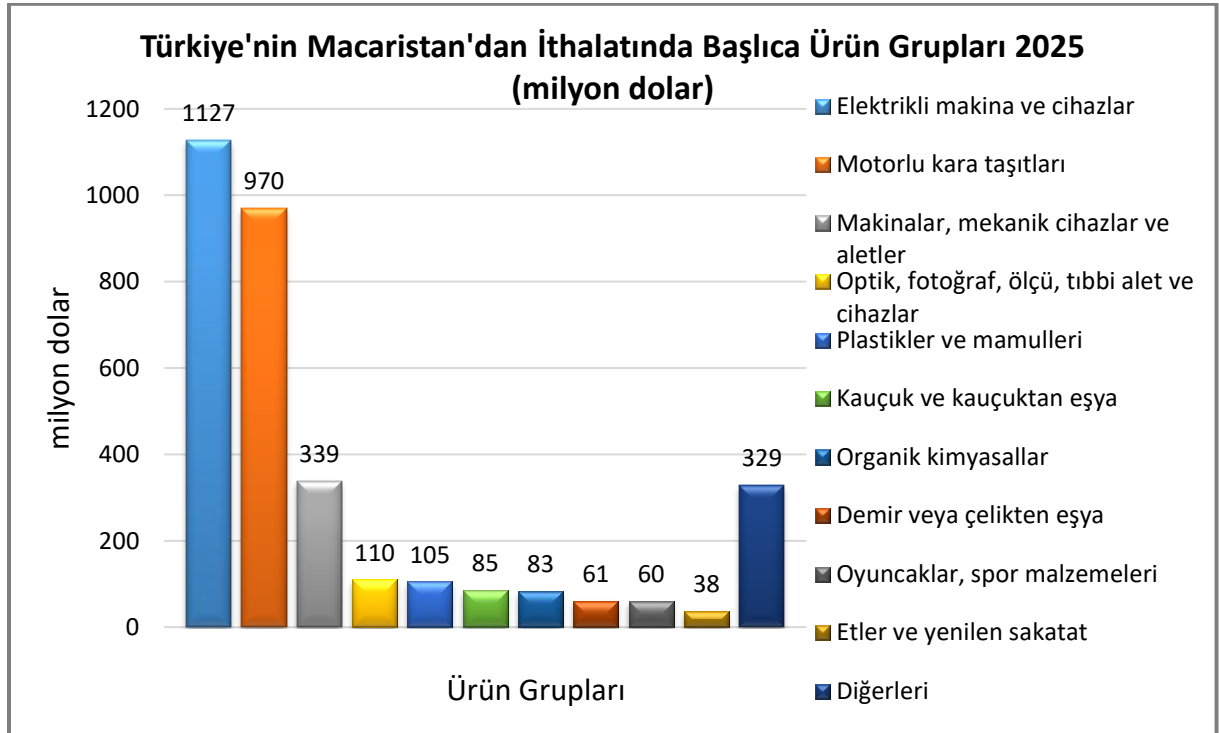
Türkiye'nin Macaristan'a İhracatında Başlıca Ürünler



Kaynak: Trademap, Türkiye Verileri

[Detaylı tablo için tıklayınız](#)

Türkiye'nin Macaristan'dan İthalatında Başlıca Ürünler



Kaynak: Trademap, Türkiye Verileri

[Detaylı tablo için tıklayınız](#)

EKLER:**EK-1: Macaristan'ın İhracatında Başlıca Ürünler (bin dolar)**

Sıra	GTİP	ÜRÜNLER (ilk 15)	2023	2024	2025	Pay (% 2025)	Değişim (% 2024-2025)
TOPLAM İHRACAT (Diğerleriyle)			158 563 413	167 705 355	168 941 984	100	0,7
1.	8703	Otomobiller	15 614 983	14 977 466	12 733 983	7,5	-15
2.	8471	Otomatik bilgi işlem mak. bunlara ait birimler; manyetik veya optik okuyucular vb.	4 742 923	6 806 223	9 363 340	5,5	37,6
3.	8708	Karayolu taşıtları için aksam ve parçalar	9 711 037	10 988 217	9 209 792	5,5	-16,2
4.	3004	Tedavide veya korunmada kullanılmak üzere hazırlanan ilaçlar (dozlandırılmış)	4 636 534	5 190 988	6 110 875	3,6	17,7
5.	8507	Elektrik akümülatörleri (bunların separatörleri dahil)	11 290 945	7 866 748	5 987 400	3,5	-23,9
6.	8544	İzole edilmiş teller, kablolar ve diğer elektrik iletkenler; tek tek kaplanmış liflerden oluşan fiber optik kablolar	2 979 173	3 417 485	4 405 215	2,6	28,9
7.	3002	Serum, aşı, toksin vb. ürünler	2 463 176	4 195 638	3 999 810	2,4	-4,7
8.	8517	Telefon cihazları, ses, görüntü veya diğer bilgileri almaya veya vermeye mahsus diğer cihazlar	4 574 283	4 616 042	3 786 029	2,2	-18
9.	8407	Kıvılcım ile ateşlemeli içten yanmalı doğrusal veya döner pistonlu motorlar (patlamalı motor)	3 729 228	4 103 177	3 424 252	2	-16,5
10.	8537	Elektrik kontrol, dağıtım tabloları, panolar, konsollar, kabinler, diğer mesnetler vb.	2 727 286	3 110 767	3 270 114	1,9	5,1
11.	8504	Elektrik transformatörleri, statik konvertörler (örneğin; redresörler) ve endüktörler	2 298 510	2 914 954	2 852 908	1,7	-2,1
12.	2716	Elektrik enerjisi	1 642 853	2 038 660	2 565 476	1,5	25,8
13.	8501	Elektrik motorları ve jeneratörler [elektrik enerjisi üretim (elektrojen) grupları hariç]	2 212 082	2 395 760	2 518 148	1,5	5,1
14.	4011	Kauçuktan yeni dış lastikler	2 153 362	2 477 229	2 220 796	1,3	-10,4
15.	8528	Monitörler ve projektörler, televizyon alıcı cihazları	2 507 870	2 575 148	2 171 979	1,3	-15,7

Kaynak: Trademap, Macaristan Verileri

EK-2: Macaristan'ın İthalatında Başlıca Ürünler (bin dolar)

Sıra	GTİP	ÜRÜNLER (İlk 15)	2023	2024	2025	Pay (%, 2025)	Değişim (%, 2024- 2025)
TOPLAM İTHALAT (Diğerleriyle)			149 541 028	151 630 797	159 195 455	100	5
1.	8708	Karayolu taşıtları için aksam ve parçalar	7 827 502	7 796 732	6 445 634	4	-17,3
2.	8703	Otomobiller	4 068 301	4 768 203	5 456 191	3,4	14,4
3.	8517	Telefon cihazları, ses, görüntü veya diğer bilgileri almaya veya vermeye mahsus diğer cihazlar	5 009 502	5 425 700	4 630 936	2,9	-14,6
4.	2711	Petrol gazları ve diğer gazlı hidrokarbonlar	4 709 590	3 816 614	4 376 112	2,7	14,7
5.	3004	Tedavide veya korunmada kullanılmak üzere hazırlanan ilaçlar (dozlandırılmış)	2 801 811	3 155 081	4 204 296	2,6	33,3
6.	8471	Otomatik bilgi işlem mak. bunlara ait birimler; manyetik veya optik okuyucular, verileri koda dönüştüren ve işleyen mak.	2 246 579	3 123 890	3 967 744	2,5	27
7.	2716	Elektrik enerjisi	4 074 936	3 870 682	3 827 015	2,4	-1,1
8.	3002	Serum, aşı, toksin vb. ürünler	2 512 527	4 156 904	3 707 252	2,3	-10,8
9.	8473	84.69 ila 84.72 pozisyonlarındaki makina ve cihazlarda kullanılmaya elverişli aksam-parça-aksesuarlar (kutu, kılıf vb.)	1 357 844	2 255 673	3 630 367	2,3	60,9
10.	8544	İzole edilmiş teller, kablolar ve diğer elektrik iletkenler, fiber optik kablolar vb.	2 548 409	2 664 073	3 589 719	2,3	34,7
11.	8542	Elektronik entegre devreler	4 435 638	3 850 145	2 712 032	1,7	-29,6
12.	2710	Petrol yağları ve bitümenli minerallerden elde edilen yağlar	2 549 701	2 461 081	2 616 646	1,6	6,3
13.	8507	Elektrik akümülatörleri (bunların separatörleri dahil)	2 536 972	2 056 319	2 305 686	1,4	12,1
14.	2709	Ham petrol (petrol yağları ve bitümenli minerallerden elde edilen yağlar)	3 025 674	2 860 748	2 125 211	1,3	-25,7
15.	8409	Sadece veya esas itibarıyla 84.07 veya 84.08 pozisyonlarındaki motorların aksam ve parçaları	2 041 915	2 128 984	1 851 442	1,2	-13

Kaynak: Trademap, Macaristan Verileri

EK-3: Macaristan'ın Ülkelere Göre İhracatı (bin dolar)

Sıra	Ülkeler (İlk 15)	2023	2024	2025	Pay (% 2025)	Değişim (%, 2024- 2025)
TOPLAM İHRACAT (Diğerleriyle)		158 563 413	167 705 355	168 941 984	100	0,7
1.	Almanya	41 666 842	41 712 145	41 680 040	24,7	-0,1
2.	Romanya	8 418 066	9 328 412	9 546 392	5,7	2,3
3.	Polonya	7 270 643	8 903 780	8 209 059	4,9	-7,8
4.	İtalya	9 151 567	8 633 282	8 059 535	4,8	-6,6
5.	Slovakya	7 900 519	8 396 861	7 860 940	4,7	-6,4
6.	Çekya	7 102 265	7 061 974	7 149 690	4,2	1,2
7.	Avusturya	6 375 196	6 633 156	6 883 822	4,1	3,8
8.	ABD	5 934 575	6 920 699	6 557 593	3,9	-5,2
9.	Fransa	6 582 311	7 090 754	6 382 034	3,8	- 10
10.	Hollanda	4 966 281	5 676 160	6 202 620	3,7	9,3
11.	İngiltere	5 600 921	6 253 197	5 789 309	3,4	-7,4
12.	İspanya	4 728 807	5 079 605	4 704 544	2,8	-7,4
13.	Ukrayna	2 828 834	3 367 928	4 158 475	2,5	23,5
14.	Hırvatistan	2 600 642	3 144 360	3 345 418	2	6,4
15.	Türkiye	2 576 735	2 986 534	3 312 267	2	10,9

Kaynak: Trademap, Macaristan Verileri

EK-4: Macaristan'ın Ülkelere Göre İthalatı (bin dolar)

Sıra	Ülkeler (İlk 15)	2023	2024	2025	Pay (% 2025)	Değişim (%, 2024- 2025)
TOPLAM İTHALAT (Diğerleriyle)		149 541 028	151 630 797	159 195 455	100	5
1.	Almanya	33 624 969	34 828 461	33 496 170	21	-3,8
2.	Çin	9 789 232	9 718 214	13 592 586	8,5	39,9
3.	Polonya	8 652 376	9 535 620	9 485 280	6	-0,5
4.	Slovakya	8 210 392	9 199 804	9 454 322	5,9	2,8
5.	Avusturya	9 372 025	9 235 838	9 350 347	5,9	1,2
6.	Çekya	8 048 740	8 400 557	8 181 194	5,1	-2,6
7.	Hollanda	7 509 111	8 230 540	7 948 266	5	-3,4
8.	İtalya	6 039 164	6 477 780	6 048 486	3,8	-6,6
9.	Rusya	6 200 594	5 533 503	5 312 714	3,3	- 4
10.	Fransa	4 713 975	4 750 828	5 029 258	3,2	5,9
11.	Romanya	4 365 774	4 064 199	4 589 065	2,9	12,9
12.	G. Kore	8 079 872	5 699 682	4 507 263	2,8	-20,9
13.	Belçika	3 231 106	3 665 082	3 441 886	2,2	-6,1
14.	İrlanda	1 018 562	1 108 189	3 082 322	1,9	178,1
15.	Sırbistan	2 336 725	2 095 843	2 920 803	1,8	39,4
...
20.	Türkiye	1 629 888	1 733 745	1 710 201	1,07	-1,4

Kaynak: Trademap, Macaristan Verileri

Ek-5: Türkiye'nin Macaristan'a İhracatında Başlıca Ürünler (bin dolar)

Sıra	GTİP	ÜRÜNLER (İlk 15)	2023	2024	2025	Pay (%, 2025)	Değişim (%, 2024- 2025)
TOPLAM İHRACAT (Diğerleriyle)			1 629 715	1 808 049	1 847 754	100	2,2
1.	3002	Serum, aşı, toksin vb. ürünler	166 141	423 804	377 755	20,4	-10,9
2.	8708	Karayolu taşıtları için aksam ve parçalar	80 561	81 340	87 759	4,7	7,9
3.	7326	Demir veya çelikten eşya	38 879	38 978	50 800	2,7	30,3
4.	4011	Kauçuktan yeni dış lastikler	19 639	28 760	36 362	2	26,4
5.	7308	Demir veya çelikten inşaat ve inşaat aksamı, inşaatla kullanılmak üzere hazırlanmış demir veya çelikten sac, çubuk, vb.	75 133	42 795	34 747	1,9	-18,8
6.	7616	Alüminyumdan diğer eşya	42 303	46 996	32 943	1,8	-29,9
7.	7113	Mücevherci eşyası ve aksamı (kıymetli metallere veya kıymetli metallere kaplama metallere)	23 817	30 419	31 341	1,7	3
8.	8702	10 veya daha fazla kişi taşımaya mahsus motorlu taşıtlar	53 293	13 284	29 284	1,6	120,4
9.	4016	Sertleştirilmemiş vulkanize kauçuktan diğer eşya	20 950	20 932	26 323	1,4	25,8
10.	1206	Ayçiçeği tohumu	8 111	4 942	24 724	1,3	400,3
11.	8536	Gerilimi 1000 voltu geçmeyen elektrik devresi teçhizatı (anahtarlar, röleler, sigortalar, fişler, kutular vb.)	13 116	13 988	22 996	1,2	64,4
12.	8703	Otomobiller	15 798	27 175	22 622	1,2	-16,8
13.	7604	Alüminyumdan çubuklar ve profiller	20 751	18 684	22 148	1,2	18,5
14.	7413	Bakırdan demetlenmiş teller, kablolar, örme halatlar ve benzerleri (elektrik için izole edilmiş olanlar hariç)	16 462	18 592	21 373	1,2	15
15.	8511	Motorlarda kullanılan elektrikli ateşleme veya hareket ettirme tertibat ve cihazları (ateşleme-dinamo manyetoları, vb.)	20 705	18 906	20 047	1,1	6

Kaynak: Trademap, Türkiye Verileri

Ek-6: Türkiye'nin Macaristan'dan İthalatında Başlıca Ürünler (bin dolar)

Sıra	GTİP	ÜRÜNLER (İlk 15)	2023	2024	2025	Pay (%, 2025)	Değişim (%, 2024- 2025)
TOPLAM İTHALAT (Diğerleriyle)			2 329 119	2 631 683	3 308 240	100	25,7
1.	8703	Otomobiller	418 970	383 002	519 056	15,7	35,5
2.	8708	Karayolu taşıtları için aksam ve parçalar	339 679	361 606	428 311	12,9	18,4
3.	8507	Elektrik akümülatörleri (bunların separatörleri dahil)	5 444	228 136	424 085	12,8	85,9
4.	8517	Telefon cihazları, ses, görüntü veya diğer bilgileri almaya veya vermeye mahsus diğer cihazlar	34 264	94 441	160 852	4,9	70,3
5.	8504	Elektrik transformatörleri, statik konvertörler (örneğin; redresörler) ve endüktörler	10 632	95 136	132 712	4	39,5
6.	8537	Elektrik kontrol, dağıtım tabloları, panolar, konsollar, kabinler, diğer mesnetler ve sayısal kontrol cihazları	91 415	123 515	127 489	3,9	3,2
7.	8481	Musluk, batarya, vana ve valfler	49 564	57 154	67 242	2	17,7
8.	2929	Diğer azot gruplu bileşikler	77 459	86 602	60 525	1,8	-30,1
9.	4011	Kauçuktan yeni dış lastikler	68 122	53 630	58 038	1,8	8,2
10.	9503	Üç tekerlekli bisikletler, skuterler, oyuncak bebekler, diğer oyuncaklar, küçültülmüş modeller, bilmeceler (puzzle)	15 739	27 812	56 736	1,7	104
11.	9029	Devir, üretim sayaçları, taksimetreler, milometreler, pedometreler,vb.; hız göstergeleri ve takometreler; stroboskoplara	9 585	17 882	52 138	1,6	191,6
12.	7326	Demir veya çelikten eşya	14 227	11 379	51 230	1,5	350,2
13.	8414	Hava veya vakum pompaları, hava veya diğer gaz kompresörleri, fanlar, aspiratörü olan havalandırmaya mahsus davlumbazlar	59 619	49 755	46 152	1,4	-7,2
14.	8413	Sıvılar için pompalar (ölçü tertibatı olsun olmasın) ve sıvı elevatörleri	31 764	28 869	39 160	1,2	35,6
15.	0201	Siğir eti (taze/soğutulmuş)	-	2 469	37 624	1,1	1423,9

Kaynak: Trademap, Türkiye Verileri