

MADAGASKAR

ÜLKE PROFİLİ



T.C.
Ticaret Bakanlığı
Uluslararası Anlaşmalar ve Avrupa Birliği
Genel Müdürlüğü

İÇİNDEKİLER

1. GENEL BİLGİLER	3
2. GENEL EKONOMİK DURUM	5
3. DIŞ TİCARET	7
4. DOĞRUDAN YABANCI YATIRIMLAR	10
5. TÜRKİYE ile TİCARET	11
EKLER:.....	13

1. GENEL BİLGİLER

Başlıca Sosyal Göstergeler

Yüzölçümü	592.000 km ²
Nüfus	32,32 milyon (2026 Tahmini IMF)
Başlıca şehirler	Antananarivo (1,9 milyon), Taomasina (242.000), Antsirabe (210.000), Fianarantsoa (199.000)
İklim	Tropikal
Dil	Malagasy, Fransızca
Din	%41 Hristiyan, %7 Müslüman, %52 yerli dinleri
Para birimi	Ariary
Resmi tatiller	1 Ocak, 29 Mart bağımsızlık günü; Paskalya, 1 Mayıs, Assansion, Whitsun, 25 Mayıs Afrika Birliği Günü, 26 Haziran bağımsızlık günü, 15 Ağustos, 1 Kasım, 25 Aralık-30 Aralık Cumhuriyet günü.

Kaynak: IMF

Üyesi Olduğu Uluslararası Kuruluşlar

Madagaskar, SADC (Güney Afrika Kalkınma Topluluğu) ve Afrika Birliği, COMESA, (Doğu ve Güney Afrika Ortak Pazarı), IORA, G-77, IMF ve DTÖ gibi bölgesel ve uluslararası ekonomik kuruluşlar ile çok sayıda BM alt organına (FAO, WHO, ILO, UNESCO, UNHCR, UNIDO gibi) üyedir.

Coğrafi Konum

Madagaskar, Hint Okyanusu'nun Güney Batısında yer alan bir ada devletidir. Madagaskar, dünyanın 4. büyük adası olup adanın 4.828 km uzunluğunda kıyı şeridi bulunmaktadır. Kıyı bölgelerinde tropikal, iç bölgelerde ılıman ve güneyde ise kurak bir iklim hüküm sürmektedir. Ülkede, Aralık-Nisan dönemi yağmurlu ve Mayıs-Kasım dönemi ise kurak olmak üzere iki mevsim yaşanmaktadır.

Siyasi ve İdari Yapı

Madagaskar 1895 yılında Fransa'nın egemenliği altına girmiş ve 1960 yılında Fransa'dan ayrılıp bağımsızlığını ilan etmiştir. Müstemleke döneminde Fransız donanmasında gemi yüzbaşısı olarak görev yapan Amiral Didier Ratsiraka, 1975 yılında Cumhurbaşkanı olmuştur. 1991'de çıkan olaylar nedeniyle Didier Ratsiraka Fransa'ya sürgüne gönderilmiştir. 1993 yılında Prof. Albert Zafy Cumhurbaşkanı seçilmiştir. 1996 yılında parlamento Zafy'in başkanlığını düşürdükten sonra, Didier Ratsiraka seçimler ile tekrar başkan seçilmiştir. 2002 yılındaki seçim sonrası ayaklanma ile Marc Ravalomanana büyük umutlar ile Didier Ratsiraka'nın yerine Cumhurbaşkanı olmuştur. Ravalomanana'nın 7 yıllık iktidarı sırasında ülkede ciddi bir kalkınma hareketi başlamıştır. Ancak, 2008 sonlarında, çeşitli nedenlerden dolayı ülkede siyasi kriz çıkmıştır.

Aralık 2008'de başlayan siyasi krizin ardından 17 Mart 2009'da Devlet Başkanı Marc Ravalomanana'nın ülkeden ayrılması ile istikrarsız bir dönem başlamıştır. Bu tarihten itibaren

ülkeyi geçiş dönemi otoritesi (Haute Autorite de la Transition-HAT) yönetmektedir. HAT'nin başına askeriyenin de desteğiyle 36 yaşındaki Antananarivo Belediye Başkanı Andry Rajoelina geçmiştir. Siyasi krizden çıkış bulmak için Güney Afrika Kalkınma Topluluğu-SADC çabaları sonucu 16 Eylül 2011 tarihinde tüm tarafların katıldığı bir yol haritası imzalanmıştır. Bununla birlikte, söz konusu yol haritası eski başkan Ravalomanana'nın ülkeye girişinin engellenmesi nedeniyle uygulanamamıştır. Bu nedenle, SADC Troykası 25 Ocak 2012 tarihinde Madagaskar'daki ilgili tarafların da katıldığı sorunun çözümü için toplanmış ve 8 maddelik bir bildiri yayınlamıştır. Söz konusu bildiri de, imzalan yol haritasına tam olarak uyulması çağrısı yapılmıştır.

Madagaskar Fransa'nın merkeziyetçi devlet yapısını miras almış ve idari olarak 111 il idaresi (district) ve 22 bölgeye ayrılmıştır. Devlet hala merkeziyetçi yöntem ve kurumlar ile yönetilmektedir.

Nüfus ve İstihdam

Madagaskar'ın 2026 yılı itibarıyla nüfusunun 32,3 milyon olacağı tahmin edilmektedir. Ülkede 18 etnik grup bulunmaktadır. Nüfusun yaklaşık % 70'i günlük 1\$ gelire yoksulluk sınırı altında yaşadığı tahmin edilmektedir. Diğer taraftan, nüfusun okuma yazma oranı % 80'dir.

Doğal Kaynaklar

Madagaskar, grafit, kromit, kömür, boksit, nadir toprak elementleri, tuz, kuvars, katran kumları, yarı değerli taşlar ve mika gibi bir dizi doğal kaynağa sahiptir. Ayrıca açık denizde balıkçılık alanları ve hidroelektrik potansiyeli bulunmaktadır. Ülkenin %71'i tarım arazisi olup %6'sı ekilebilir alan olarak kullanılmaktadır. Ülkede ormanlık alanların oranı %21,5'dir.

2. GENEL EKONOMİK DURUM

Temel Ekonomik Göstergeler

	2024	2025	2026*	2027*	2028*	2029*	2030*	2031*
GSYİH (Nominal Fiyatlar milyar \$)	17,59	19,56	21,19	22,93	25,26	27,86	30,75	33,64
GSYİH Büyüme (Reel Fiyatlar -%)	4,3	2,8	3,6	4,1	4,6	4,7	4,8	4,8
Kişi Başına Düşen Milli Gelir (Nominal Fiyatlar- \$)	575	622	656	690	740	794	853	907
Tüketici Fiyat Enflasyonu (ort, %)	7,6	8	8,3	7	6	6	6	5
Cari İşlemler Dengesinin GSYİH'ya Oranı (%)	-5,3	-5,8	-8	-6,6	-5,7	-5,4	-5,4	-5,4
Nüfus (milyon)	30,59	31,44	32,32	33,22	34,14	35,09	36,07	37,07
Devletin Genel Toplam Borçlanmasının GSYİH'ya Oranı (%)	49,8	48,7	49,3	50,4	50,6	50,6	48,7	48,3

(*) Tahmini veriler

Kaynak: IMF-2026

Madagaskar ekonomisinin durumu büyük ölçüde dış yardımlara bağlıdır. Dış yardımların ülkeye gelmeye devam ettiği müddetçe, ülkenin gelirlerini artırması ve harcama yapması mümkün bulunmaktadır. Bütçenin mali durumunu güçlendirmek amacıyla bazı sübvansiyonların yürürlükten kaldırılması politikasına devam edilmesi beklenmektedir. Ancak kamu harcamalarının büyük oranda kısılması politik açıdan mümkün görünmemektedir.

Madagaskar, doğal kaynaklar açısından zengin olmasına rağmen düzenli bir ekonomik yapı oluşturulamamıştır. Balıkçılık, hayvancılık, ormancılık ve madencilik hala ekonominin temel dayanak noktalarıdır. Diğer önemli sektörler turizm, tekstil ve hazır giyimdir.

2025 yılında Madagaskar'ın GSYİH'ın cari fiyatlara göre yaklaşık 19,38 milyar olacağı tahmin edilmektedir. Aynı yıl dünyanın ekonomik büyüklük açısından 132. sırada olması beklenmektedir.

Kamu yatırımının büyük çoğunluğu ikili ve çok taraflı dış yardım mekanizmaları tarafından karşılanmaktadır.

Tarım, ihracatın % 70'ini ve GSYİH'nin de 1/3'ünü oluşturmaktadır. Tarımın yanı sıra, madencilik (nikel ve ilmenit), tekstil ve turizm en önemli sektörlerdir.

Kısa adı AGOA olan bazı Afrika ülkelerinin ABD'ye ihracatta bazı tavizler tanıyan Afrika Büyüme ve Fırsat Yasası listesinden Aralık 2009'da çıkarılmıştır. Madagaskar'ın AGOA kapsamından çıkarılması nedeniyle, 100.000 kişinin doğrudan istihdam edildiği tekstil

sektöründe, tekstil fabrikalarının %30'u kapanmış ve 25.000 kişi işsiz kalmıştır. Tekstil sektöründeki söz konusu gerilemeden, Madagaskar'ın AGOA kapsamından çıkarılması önemli rol oynamıştır. Ancak 2014 yılında Madagaskar tekrar AGOA kapsamına alınmıştır.

Doğu Afrika'nın tamamında olduğu gibi Madagaskar'ın sermaye birikimi belirli bir kitlenin elindedir. Bunların bir kısmı yerli Malagasy, bir kısmı 19.yy sonunda Gujarat'dan (Hindistan) göç eden Hint kökenli Karana'lar ve bir bölümü de 1975'deki sosyalist devrim sonucu ülkeyi terk eden Avrupalı zenginlerin elindeki malları çok ucuza alan "genç" Avrupalı sınıftır.

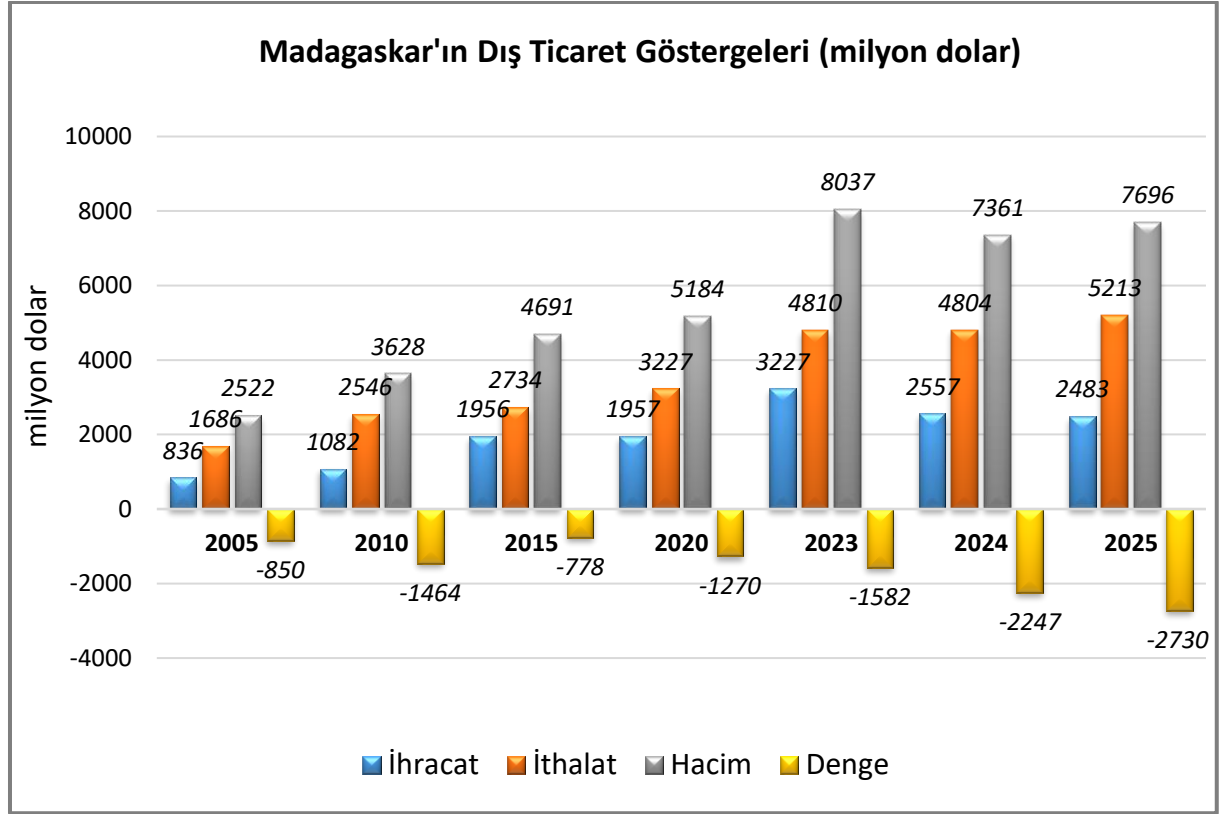
Uzaklık nedeniyle nakliyenin uzun sürmesi ve pahalı olması, gümrükleme işlemlerinde yaşanan sorunlar, siyasi istikrarsızlık pazardaki başlıca sorunlardır.

Kişi başına düşen milli gelirin 2025 yılında 616 dolar olarak gerçekleşmesi beklenmektedir. Madagaskar'ın milli gelir artışını korumak maksadıyla kamu yatırımları harcamalarını artırması beklenmektedir. Ülkedeki tarım sektörünün kuraklığın etkilerinden kurtulup yüksek oranlarda büyüme kaydedeceği öngörülmektedir.

3. DIŐ TİCARET

Genel Durum

Ülkenin Dıő Ticareti



Kaynak: Trademap-Direct Data/Madagaskar

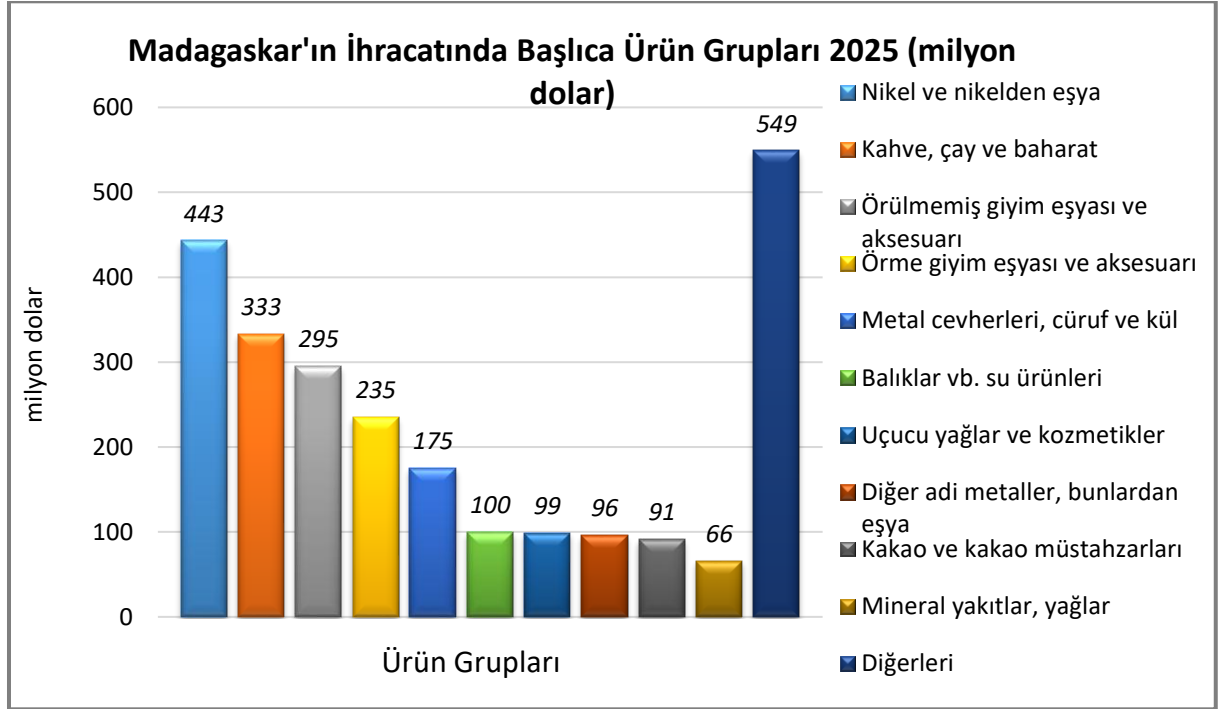
Son yıllarda ticaret hacmi düzenli olarak artan Madagaskar'ın 2025 ihracatı 2,5 milyar dolar, ithalatı ise 5,2 milyar dolar olmuştur.

Madagaskar'ın dünyaya ihracatında en önemli ürünler, işlenmemiş nikel, karanfil, hazır giyim, vanilya, titanyum cevherleri, uçucu yağlar, kobalt, örme giyim ve kakaodur.

Ülkenin dünyadan ithalatında en önemli ürünler, petrol yağları, pirinç, palm yağı, örme mensucat, kükürt, ilaçlar, eşya taşımaya mahsus motorlu taşıtlar, çimento ve otomobillerdir.

Başlıca Ürünler İtibarı ile Dış Ticaret

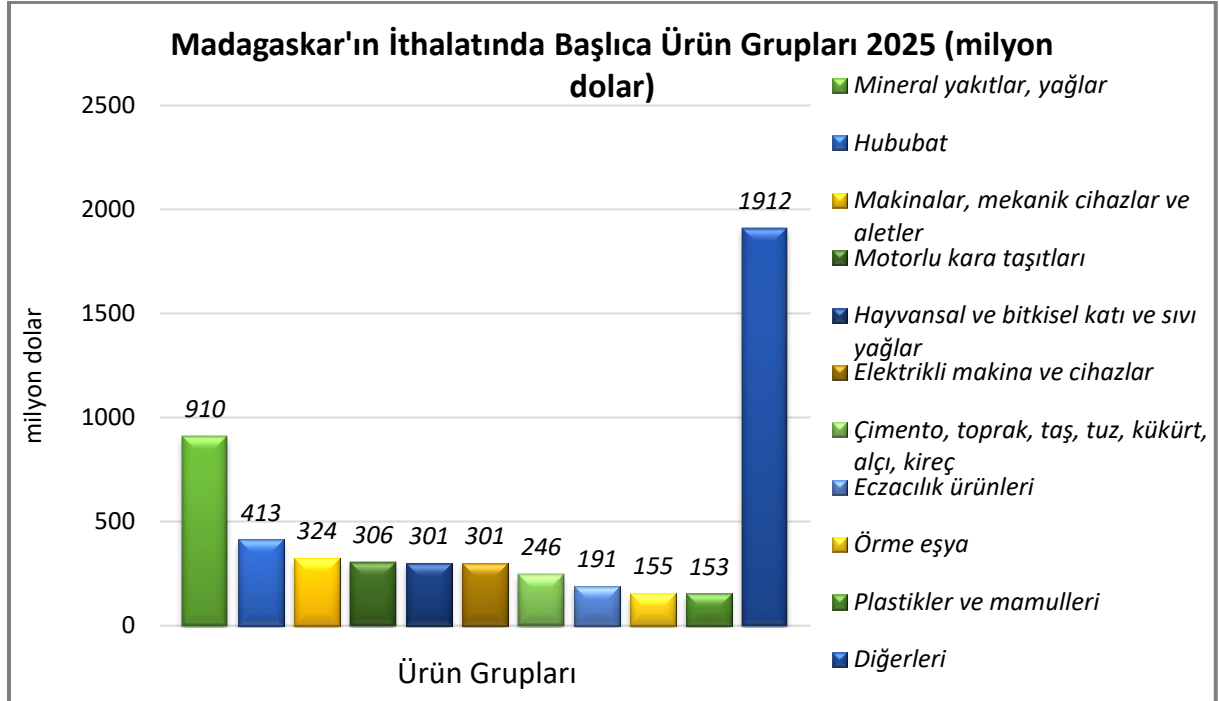
İhracat



Kaynak: Trademap-Direct Data/Madagaskar

[Detaylı tablo için tıklayınız](#)

İthalat

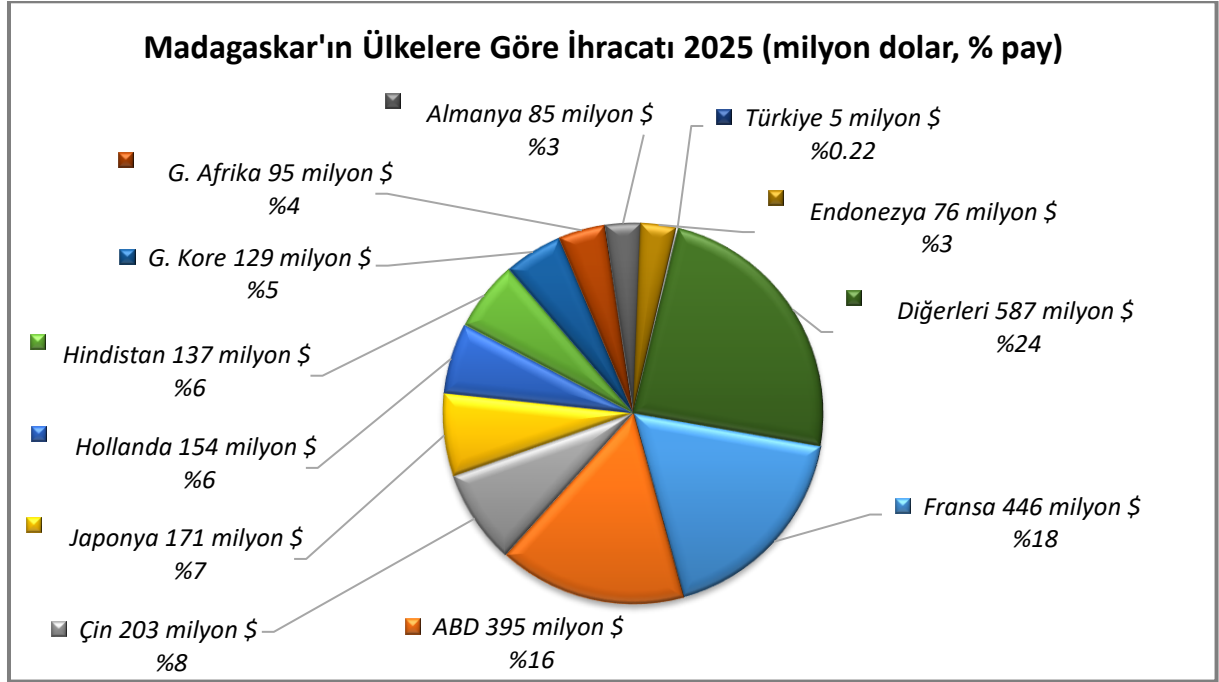


Kaynak: Trademap-Direct Data/Madagaskar

[Detaylı tablo için tıklayınız](#)

Başlıca Ülkeler İtibarı ile Dış Ticaret

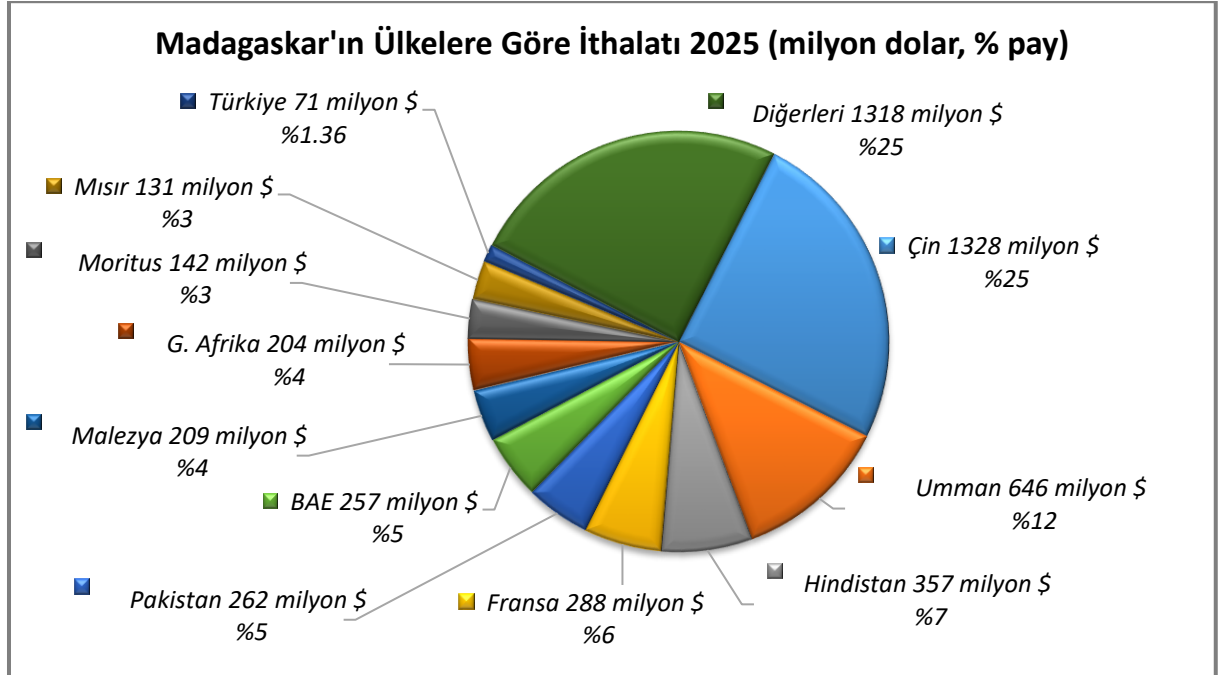
İhracat



Kaynak: Trademap-Direct Data/Madagaskar

[Detaylı tablo için tıklayınız](#)

İthalat



Kaynak: Trademap-Direct Data/Madagaskar

[Detaylı tablo için tıklayınız](#)

4. DOĐRUDAN YABANCI YATIRIMLAR

Dođrudan Yabancı Yatırımların Görünümü

Serbest bölge yatırımları kurumlar vergisinden muaf ve 15 yıl için gelir vergisinden muaf tutulmaktadır. Serbest bölgede gerçekleştirilecek yatırımların tamamı döviz girdisi ile gerçekleştirilmek zorundadır. Yatırımcı, Madagaskar dışında borçlanabilmekte ve yerel bankalarda döviz hesabı açabilmektedir. Yatırımcı için döviz transferi (ithalat, gelir payı ödemeler için) serbesttir.

Yabancılar Madagaskar'da mülk sahibi olamamaktadır. Devlet, serbest bölge işletmelerinin kurdukları birimlerin arazisine/yerine sahiptir. Yabancı yatırımcı bu arazileri 20 ile 50 yıl arasında deđişen süre için kiralayabilmektedir. Ancak, özel şahıslardan alınan arazi/ alan yabancı yatırımcının mülkiyetine geçebilmektedir. Bununla beraber, yabancılar en fazla 99 yıllığına gayrimenkul sahibi olabilmektedir.

Büyük çoğunluğu madencilik sektöründe olmak üzere, Kanada, Japonya, Güney Kore ve Fransa Madagaskar'da en fazla yatırım yapan ülkelerdir. Madagaskar'da yabancı yatırımlar ve kar transferine ilişkin herhangi bir engel bulunmamaktadır.

Ülke Dışından Gelen ve Ülke Dışına Giden Doğrudan Yatırımlar

	2024	2025*	2026*	2027*
Ülke dışından gelen doğrudan yatırım (milyon \$)	616,25	659,95	171,00	709,93
Ülke dışından gelen doğrudan yatırımın GSYİH ya oranı (%)	3,54	3,39	0,80	3,00
Ülke dışından gelen doğrudan yatırım stoku (milyon \$)	5 136,08	5 759,08	5 900,00	6 609,93
Ülke dışına giden doğrudan yatırım (milyon \$)	-132,00	-125,00	-130,17	23,66
Ülke dışına yapılan doğrudan yatırım stoku (milyon \$)	1 088,94	1 206,94	1 330,94	1 307,28

(*) Tahmini Veriler

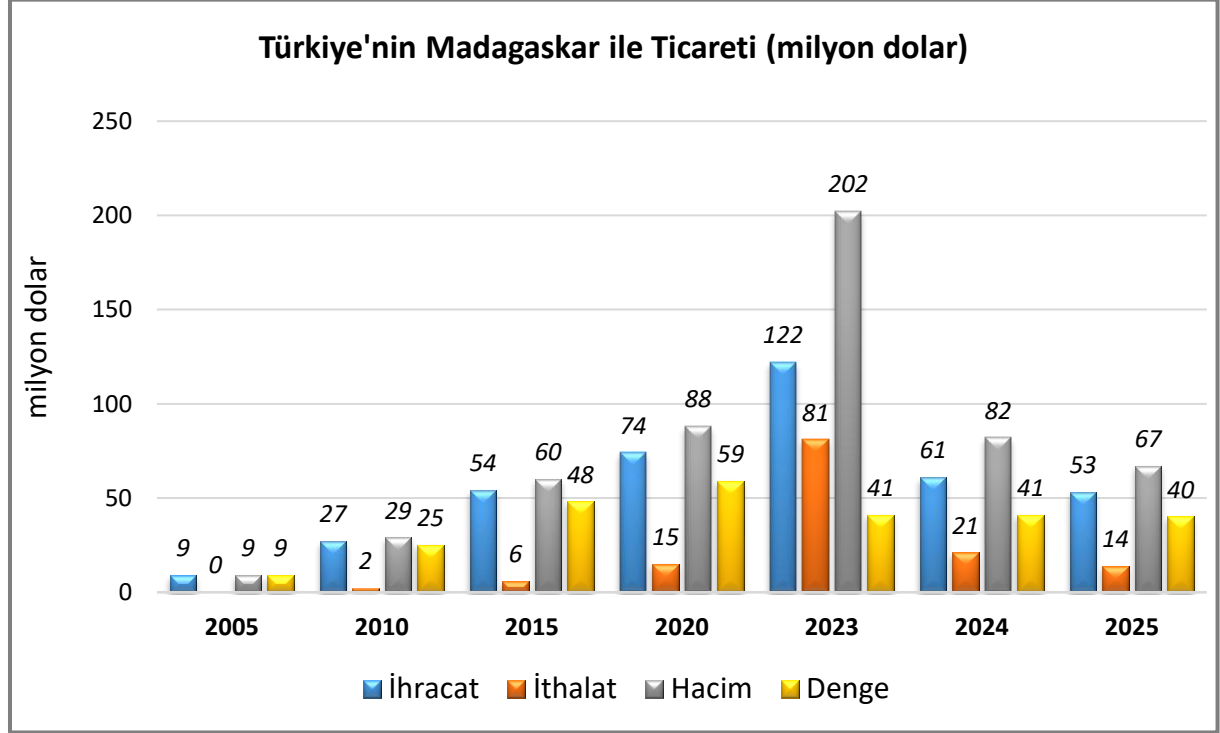
Kaynak: EIU-2026

5. TÜRKİYE ile TİCARET

Genel Durum

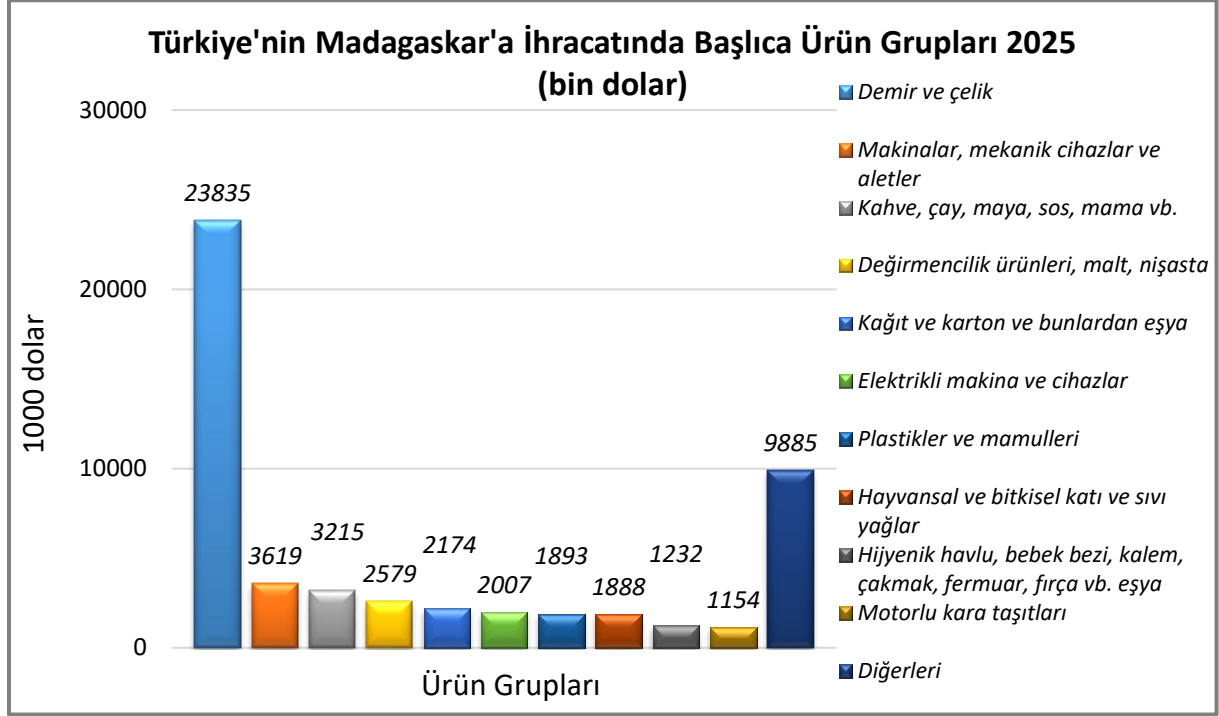
2001 yılından itibaren ülkemiz Madagaskar ile olan dış ticaretinde sürekli fazla vermiş ve 2025 yılında Madagaskar'a olan ihracatımız 53 milyon dolar ve ithalatımız 14 milyon Dolar olarak gerçekleşmiştir.

Türkiye-Madagaskar Dış Ticareti



Kaynak: Trademap-Direct Data/Türkiye

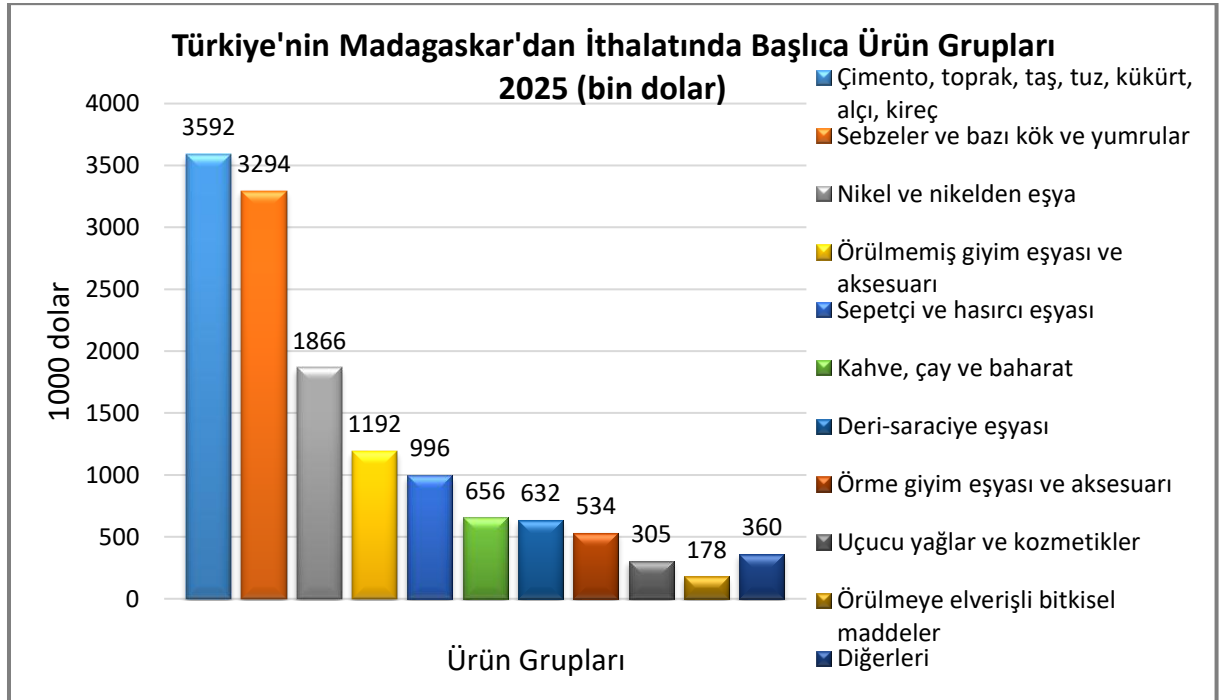
Türkiye'nin Madagaskar'a İhracatında Başlıca Ürünler



Kaynak: Trademap-Direct Data/Türkiye

[Detaylı tablo için tıklayınız](#)

Türkiye'nin Madagaskar'dan İthalatında Başlıca Ürünler



Kaynak: Trademap-Direct Data/Türkiye

[Detaylı tablo için tıklayınız](#)

EKLER:**EK-1: Madagaskar'ın İhracatında Başlıca Ürünler (1000 dolar)**

Sıra	GTİP	ÜRÜNLER	2023	2024	2025	Pay (%, 2025)	Değişim (%, 2024- 2025)
TOPLAM İHRACAT (Diğerleriyle)			3 227 416	2 557 063	2 482 811	100	-2,9
1.	7502	İşlenmemiş nikel	824 703	462 029	441 450	17,8	-4,5
2.	907	Karanfil (bütün halindeki meyve, tane ve sapları)	252 428	163 018	148 944	6	-8,6
3.	6203	Erkekler ve erkek çocuk için takım elbise, takım, ceket, blazer, pantolon, tulum ve şort (yüzme kıyafeti hariç)	110 794	123 846	131 395	5,3	6,1
4.	905	Vanilya	273 297	231 550	127 698	5,1	-44,9
5.	2614	Titanyum cevherleri ve konsantreleri	173 905	158 508	117 928	4,7	-25,6
6.	3301	Uçucu yağlar, rezinoitler, ekstraksiyonla elde edilen yağ reçineleri ve terpenli yan ürünler, çözeltiler	41 296	74 776	98 397	4	31,6
7.	8105	Kobalt matları ve kobalt metalurjisinin diğer ara ürünleri; kobalt ve kobalttan eşya (döküntü ve hurdalar dahil)	114 695	60 017	95 600	3,9	59,3
8.	6110	Kazak, süveter, hırka, yelek vb. eşya (örme)	99 570	82 661	94 832	3,8	14,7
9.	1801	Kakao dane ve kırıkları (ham/kavrulmuş, bütün/kırık)	28 696	68 046	84 303	3,4	23,9
10.	306	Kabuklu hayvanlar (canlı, taze, soğutulmuş, dondurulmuş, kurutulmuş, tuzlanmış veya benzer işlem görmüş)	112 752	83 282	78 887	3,2	-5,3
11.	2710	Petrol yağları ve bitümenli minerallerden elde edilen yağlar	50 921	63 233	64 264	2,6	1,6
12.	7103	Kıymetli veya yarı kıymetli taşlar	106 177	85 871	56 689	2,3	-34
13.	6109	Tişörtler, fanilalar, atletler, kaşkorseler ve diğer iç giyim eşyası (örme)	67 762	53 590	55 242	2,2	3,1
14.	6204	Kadınlar ve kız çocuk için takım elbise, takım, ceket, blazer, elbise, etek, pantolon etek, vb.(yüzme kıyafetleri hariç)	48 535	47 889	49 980	2	4,4
15.	1604	Hazırlanmış/konserve edilmiş balıklar, yumuşakçalar veya diğer su omurgasızların hülasa ve suları	26 615	21 132	43 724	1,8	106,9

Kaynak: Trademap-Direct Data/Madagaskar

EK-2: Madagaskar'ın İthalatında Başlıca Ürünler (1000 dolar)

Sıra	GTİP	ÜRÜNLER	2023	2024	2025	Pay (% 2025)	Değişim (%, 2024- 2025)
TOPLAM İTHALAT (Diğerleriyle)			4 809 848	4 803 725	5 213 141	100	8,5
1.	2710	Petrol yağları ve bitümenli minerallerden elde edilen yağlar	904 800	825 109	816 478	15,7	-1
2.	1006	Pirinç	198 595	144 057	340 035	6,5	136
3.	1511	Palm yağı ve fraksiyonları (kimyasal olarak değiştirilmemiş)	116 736	124 682	183 150	3,5	46,9
4.	6006	Diğer örme mensucat	118 440	134 040	138 359	2,7	3,2
5.	2503	Her nevi kükürt (süblime, presipite ve koloidal kükürt hariç)	53 824	35 507	129 098	2,5	263,6
6.	3004	Tedavide veya korunmada kullanılmak üzere hazırlanan ilaçlar (dozlandırılmış)	112 046	135 977	125 430	2,4	-7,8
7.	8704	Esya taşımaya mahsus motorlu taşıtlar	80 079	99 460	98 298	1,9	-1,2
8.	2523	Çimento	78 893	83 040	94 847	1,8	14,2
9.	8703	Otomobiller	76 616	87 315	85 394	1,6	-2,2
10.	1507	Soya yağı ve fraksiyonları (kimyasal olarak değiştirilmemiş)	56 130	65 283	80 248	1,5	22,9
11.	1701	Kamış/pancar şekeri ve kimyaca saf sakkaroz (katı halde)	87 380	123 787	77 741	1,5	-37,2
12.	6309	Kullanılmış giyim eşyası ve kullanılmış diğer eşya	71 358	87 171	75 603	1,5	-13,3
13.	1001	Buğday ve mahlut	63 803	78 282	66 454	1,3	-15,1
14.	1101	Buğday unu	56 828	72 980	63 534	1,2	-12,9
15.	8517	Telefon cihazları, ses, görüntü veya diğer bilgileri almaya veya vermeye mahsus diğer cihazlar	38 825	48 264	57 160	1,1	18,4

Kaynak: Trademap-Direct Data/Madagaskar

EK-3: Madagaskar'ın Ülkelere Göre İhracatı (1000 dolar)

Sıra	Ülke	2023	2024	2025	Pay (% 2025)	Değişim (% 2024-2025)
TOPLAM İHRACAT (Diğerleriyle)		3 227 416	2 557 063	2 482 811	100	-2,9
1.	Fransa	485 001	453 698	446 374	18	-1,6
2.	ABD	417 296	395 049	394 899	15,9	
3.	Çin	270 115	268 329	202 931	8,2	-24,4
4.	Japonya	271 609	176 549	170 842	6,9	-3,2
5.	Hollanda	210 754	137 312	153 575	6,2	11,8
6.	Hindistan	135 810	160 376	137 319	5,5	-14,4
7.	G. Kore	271 910	184 309	129 336	5,2	-29,8
8.	G. Afrika	91 782	94 528	94 792	3,8	0,3
9.	Almanya	95 371	76 220	84 869	3,4	11,3
10.	Endonezya	103 234	54 982	75 553	3	37,4
11.	Tayvan	84 267	23 220	72 853	2,9	213,8
12.	Singapur	50 349	12 453	47 659	1,9	282,7
13.	İspanya	57 072	36 156	45 591	1,8	26,1
14.	Kanada	114 584	93 825	44 595	1,8	-52,5
15.	Belçika	19 460	36 313	41 745	1,7	15
...
32.	Türkiye	136 232	7 780	5 455	0,22	-29,9

Kaynak: Trademap-Direct Data/Madagaskar

EK-4: Madagaskar'ın Ülkelere Göre İthalatı (1000 dolar)

Sıra	Ülke	2023	2024	2025	Pay (% 2025)	Değişim (% 2024-2025)
TOPLAM İTHALAT (Diğerleriyle)		4 809 848	4 803 725	5 213 141	100	8,5
1.	Çin	963 259	1 187 118	1 328 320	25,5	11,9
2.	Umman	651 305	652 734	646 187	12,4	- 1
3.	Hindistan	444 337	266 341	356 673	6,8	33,9
4.	Fransa	295 877	291 105	288 238	5,5	- 1
5.	Pakistan	119 293	211 503	262 108	5	23,9
6.	BAE	203 820	203 541	257 280	4,9	26,4
7.	Malezya	149 172	146 258	208 924	4	42,8
8.	G. Afrika	209 300	205 573	204 054	3,9	-0,7
9.	Moritus	136 283	163 181	142 471	2,7	-12,7
10.	Mısır	117 891	134 104	130 580	2,5	-2,6
11.	ABD	158 377	91 887	111 207	2,1	21
12.	Arjantin	43 186	63 812	99 333	1,9	55,7
13.	Almanya	103 971	96 688	90 620	1,7	-6,3
14.	İtalya	74 312	86 368	71 083	1,4	-17,7
15.	Türkiye	69 656	66 320	70 766	1,4	6,7

Kaynak: Trademap-Direct Data/Madagaskar

Ek-5: Türkiye'nin Madagaskar'a İhracatında Başlıca Ürünler (1000 dolar)

Sıra	GTİP	ÜRÜNLER	2023	2024	2025	Pay (%, 2025)	Değişim (%, 2024- 2025)
TOPLAM İHRACAT (Diğerleriyle)			121 671	61 494	53 481	100	-13
1.	7214	İnşaat demiri	11 977	21 900	17 317	32,4	-20,9
2.	7216	Demir veya alaşımsız çelikten profiller	4 235	4 393	3 904	7,3	-11,1
3.	2106	Tarifenin başka yerinde yer almayan gıda müstahzarları	1 878	1 418	2 392	4,5	68,7
4.	7215	Demir veya alaşımsız çelikten diğer çubuklar	2 049	2 155	2 349	4,4	9
5.	4805	Diğer kağıt ve kartonlar (kuşe edilmemiş veya sıvanmamış, rulo veya tabaka halinde)	0	328	1 863	3,5	468
6.	1101	Buğday unu	2 709	3 806	1 852	3,5	-51,3
7.	1517	Hayvansal ve bitkisel yağlar ve bunların fraksiyonları	1 313	2 109	1 807	3,4	-14,3
8.	3923	Plastiklerden eşya taşınmasına veya ambalajlanmasına mahsus malzeme, tıpa, kapak, kapsül ve diğer kapama malzemeleri	1 449	1 645	1 527	2,9	-7,2
9.	9619	Hijyenik havlular ve tamponlar, bebek bezleri ve benzeri hijyenik eşya	2 461	2 023	1 154	2,2	-43
10.	8438	Yiyecek ve içeceklerin sınai amaçlarla hazırlanması veya imaline mahsus makina ve cihazlar	128	51	1 064	2	1986,3
11.	3507	Enzimler, müstahzar enzimler	765	550	1 027	1,9	86,7
12.	2102	Maya	885	443	820	1,5	85,1
13.	8708	Karayolu taşıtları için aksam ve parçalar	622	966	747	1,4	-22,7
14.	3401	Sabunlar, yüzey aktif organik ürünler ve müstahzarlar	624	911	741	1,4	-18,7
15.	1103	Bulgur, irmik, topak halinde hububat ve pelletler	101	582	726	1,4	24,7

Kaynak: Trademap-Direct Data/Türkiye

Ek-6: Türkiye'nin Madagaskar'dan İthalatında Başlıca Ürünler (1000 dolar)

Sıra	GTİP	ÜRÜNLER	2023	2024	2025	Pay (% 2025)	Değişim (% 2024- 2025)
TOPLAM İTHALAT (Diğerleriyle)			80 799	20 861	13 605	100	-34,8
1.	2504	Tabii grafit	2 168	4 684	3 591	26,4	-23,3
2.	713	Kuru baklagiller (kabuksuz) (taneleri ikiye ayrılmış)	5 955	5 364	3 294	24,2	-38,6
3.	7502	İşlenmemiş nikel	920	3 057	1 866	13,7	-39
4.	4602	Sepetçi ve hasırcı eşyası, luffadan yapılmış eşya	242	734	996	7,3	35,7
5.	4202	Deri ve köseleden sandık, bavul, valiz, evrak çantası, seyahat eşyası, kılıf vb.	181	709	632	4,6	-10,9
6.	904	Piper, capsicum ve pimenta cinsi biberler (kurutulmuş, ezilmiş veya öğütülmüş)	863	615	355	2,6	-42,3
7.	6212	Sütyen, korse, korse kemer, pantolon askısı, çorap bağı, jartiyer vb. Eşya ve bunlar için parçalar	186	247	332	2,4	34,4
8.	3301	Uçucu yağlar, rezinoitler, ekstraksiyonla elde edilen yağ reçineleri ve terpenli yan ürünler, çözeltiler	436	523	305	2,2	-41,7
9.	6110	Kazak, süveter, hırka, yelek vb. eşya (örme)	467	365	300	2,2	-17,8
10.	6204	Kadınlar ve kız çocuk için takım elbise, takım, ceket, blazer, elbise, etek, pantolon etek, vb.(yüzme kıyafetleri hariç)	198	219	269	2	22,8
11.	1401	Özellikle örgü için kullanılan türdeki bitkisel maddeler	178	145	178	1,3	22,8
12.	905	Vanilya	158	347	169	1,2	-51,3
13.	6203	Erkekler ve erkek çocuk için takım elbise, takım, ceket, blazer, pantolon, tulum ve şort (yüzme kıyafeti hariç)	253	184	165	1,2	-10,3
14.	6206	Kadınlar ve kız çocuklar için bluzlar, gömlekler ve gömlek-bluzlar	110	104	126	0,9	21,2
15.	6108	Kadın ve kız çocuk için kombinezon, jüp veya jüpon, slip ve külot, gecelik, pijama, lizöz, bornoz vb. eşya (örme)	72	61	85	0,6	39,3

Kaynak: Trademap-Direct Data/Türkiye