

# MALİ ÜLKE PROFİLİ



T.C.  
Ticaret Bakanlığı  
Uluslararası Anlaşmalar ve Avrupa Birliği  
Genel Müdürlüğü  
2026

## İçindekiler

1. GENEL BİLGİLER .....	3
2. GENEL EKONOMİK DURUM .....	6
3. DIŞ TİCARET .....	8
4. DOĞRUDAN YABANCI YATIRIMLAR .....	11
5. TÜRKİYE ile TİCARET .....	13
EKLER:.....	16

# 1. GENEL BİLGİLER

## Başlıca Sosyal Göstergeler

<b>Resmi Adı</b>	Mali Cumhuriyeti
<b>Nüfus</b>	24,8 Milyon (2025 yılı tahmini)
<b>Dil</b>	Fransızca (resmi dil)
<b>Din</b>	%93,9 Müslüman, %3,1 Hıristiyan ve Animist, %3 Dinsiz
<b>Başkent</b>	Bamako
<b>Yüzölçümü</b>	1.240.190 Km <sup>2</sup>
<b>Arazi Kullanımı</b>	Tarım Arazisi %34,1, Orman %10,2, Diğer % 55,7
<b>Sınır Ülkeler</b>	Cezayir 1359 km, Burkina Faso 1325 km, Fildişi Sahili 599 km, Gine 1062 km, Moritanya 226 km, Nijer 838 km, Senegal 489 km
<b>Başlıca Şehirler</b>	Bamako (1,9 Milyon), Sikasso (214 bin), Kayes (148 bin), Mopti (106 bin)
<b>Para Birimi</b>	CFA Franc (Batı Afrika Frangı)
<b>Uluslararası Telefon kodu</b>	+223
<b>Etnik Yapı</b>	Yaklaşık 25 tane etnik grup mevcut. En büyük etnik gruplar: Bambara, Soninke, Fulani, Songhai, Dogon

Kaynak: Economist Intelligence Unit(EIU), IMF, CIA factbook

## Coğrafi Konum

Mali Cumhuriyeti, Orta Batı Afrika'da bulunan, denize kıyısı olmayan 1.240.000 km<sup>2</sup> büyüklüğünde bir ülkedir. Afrika'nın en büyük yedinci ülkesi olan Mali, Kuzeyde Cezayir, Doğuda Nijer, Güneyde Burkina Faso ve Fildişi Sahili, Güneybatıda Gine ve Batıda Senegal ve Moritanya ile sınır paylaşmaktadır. Afrika'nın en büyük 7. ülkesi, dünyanın ise 24. büyük ülkesidir. Ülkenin başkenti Bamako'dur.

Nijer ve Senegal nehirleri Mali'ye hayat veren nehirlerdir. Nijer Nehri 1.700 km, Senegal nehri ise 800 km Mali topraklarından akmaktadır. Bu nehirler ülkenin güney ve doğusundan geçmektedir. Ülkenin kuzey bölümü ise Sahara Çölü ile kaplıdır. Ülkede kuru ve yağışlı iklim dönemleri söz konusudur. Kurak dönemler Kasım ayından Mayıs ayına kadar sürmekte yağışlı dönem ise Haziran ayından Ekim ayına kadar devam etmektedir. Ekim ayının ortalarından Kasım ayının ortalarına kadar ise oldukça kuru ve soğuk bir dönem yaşanmaktadır. Sıcaklıklar ve yağışlar bölgelere göre değişmekte olup, Kuzeyde yer alan çöl bölgelerinde çok düşük olan yağışlar tropik Güney bölgelerinde 700 mm'yi geçmektedir. Ülkede gece ile gündüz arasında sıcaklık ve nem farklılıkları çok belirgindir. Senegal nehri deniz seviyesinden 23 metrelik yüksekliğiyle en düşük noktası olup, Hombori Tondo tepesi ise 1.155 m'lik yüksekliği ile ülkenin en yüksek noktasıdır.

## Siyasi ve İdari Yapı

Mali Cumhuriyeti, geçmişte üç farklı Batı Afrika imparatorluğunun bir parçası olarak tarihte yer almıştır. Bu imparatorluklar Gana İmparatorluğu, Mali İmparatorluğu ve Songhay İmparatorluklarıdır. 19. yüzyılın sonuna doğru Mali, Fransız idaresi altına alınmış ancak, 1959 yılında Mali Federasyonu olarak bağımsızlığını kazanmıştır. Bir yıl sonra 22 Eylül 1960 tarihinde ise

bağımsız Mali devleti olmuştur. Mali bağımsızlığını ilan edinceye kadar Fransız Sudan'ı olarak bilinen bir sömürge ülkesi olarak kalmıştır.

Bağımsız yeni devlette uzun süre tek-partili dönem hüküm sürmüştü ve ülkede batı ile barışık sosyalizm hüküm sürmüştür. 1968 yılında darbe ile göreve gelen Albay Musa Traore, 1991 yılında gerçekleştirilen darbenin ardından görevi Amadou Toumani Touré'ye devretmiş ve bu yeni yönetimle birlikte yeni bir anayasa hazırlanmış ve Mali demokratik, çok-partili bir devlet olmuştur. 12 Ocak 1992'de halk oylaması ile yeni anayasaya kabul edilmiş ve Anayasaya göre Mali Cumhuriyeti üniter bir devlet olarak tanımlanmıştır. Milletvekilleri 5 yıllık dönem için seçilmektedir. Devlet başkanı halk oylaması ile seçilmekte ve başbakanı devlet başkanı atamaktadır.

Mali Cumhuriyeti idari olarak da Merkezi başkent Bamako bölgesi dışında 8 idari bölgeye ayrılmış olup bu bölgeler Gao, Kayes, Kidal, Koulikoro, Mopti, Segou, Sikasso, Tombouctou (Timbuktu) bölgeleridir.

### **Nüfus ve İstihdam**

2023 IMF tahminlerine göre Mali'nin nüfusu 22,1 milyondur. Nüfusun %70'inden fazlası Nijer ve Senegal nehirlerine yakın verimli alanlarda yerleşiktir. Nüfusun %47,8'i 0-14 yaş grubunda %49,2'si 15-64 yaş grubunda, %3'ü ise 65 yaş ve üzeri grubunda yer almaktadır. Nüfusun %64'ü kırsal kesimde, %36'sı ise kentlerde yaşamaktadır. Ortalama yaşam süresi dünya ortalamasının çok altında olup, 53,06 yıldır. Bu yaş kadınlarda 54,73 yıl iken erkeklerde 51,43 yıldır.

Ülke nüfusunun büyük bir çoğunluğunun yaşadığı Güney bölgelerinde nüfus, özellikle Nijer ve Senegal nehirleri civarında yoğunluk kazanmıştır.

Mali'de yıllar itibariyle GSYİH'nin %7,5- %10'u sağlık harcamalarına ayrılmakta olup, sağlık altyapısı ve sağlık personeli açısından büyük yetersizlik söz konusudur.

Eğitim harcamaları ise yıllar itibariyle değişmekle beraber GSYİH'nin %5'i civarındadır. Ülkede okur yazar oranı nüfusun %31'i olup, bu oran erkeklerde %43, kadınlarda %20'dir. Ülkede tahsil görenlerin ortalama okuma yılı 8 yıl olup, bu oran erkeklerde 9 yıl iken kadınlarda 7 yıldır.

### **Doğal Kaynaklar ve Çevre**

Mali, madencilik sektörü açısından oldukça verimli bir ülkedir. Ülkede çıkarılan madenler içerisinde altın en önemli yeri tutmaktadır. Mali altın üretimi açısından Afrika'nın ilk üç ülkesi arasında yer almaktadır. Mali'nin altın üretimi yıllık 50-60 ton civarındadır. Ülkedeki en önemli altın yatakları Sadiola, Syama, Morila, Yatela ve Kayes bölgelerinde bulunmaktadır. Ülkede keşfedilmiş fakat henüz çıkarılmayan altın yatakları da söz konusudur. Altının tek başına Mali GSYİH'sına katkısı %10 civarındadır. Yeni bulunan altın yatakları ile Mali'nin üretiminin daha da artış göstermesi beklenmektedir. Diğer çıkarılan önemli madenler ise fosfat, kaolin, tuz, kireçtaşı ve uranyumdur. Mali'de henüz çıkarılmayan fakat önemli miktarlarda varlığı tesbit edilen madenler ise boksit, demir, manganez, kalay ve bakırdır. Altın Mali'de madencilik sektöründe elde edilen değerlerin yaklaşık %80'ine sahiptir.

Mali'de elektrik enerjisi üretimini kendi iç kaynakları ile karşılamakta olup, üretimi 2,2 milyar Kws'ın üzerindedir. Elektrik enerjisi üretiminin %67,8'i petrol ve doğalgaz santrallerinden, %31,2'si de hidroelektrik santrallerinden sağlanmaktadır. Ülkede petrol ve doğalgaz üretimi ise bulunmamaktadır.

## 2. GENEL EKONOMİK DURUM

### Temel Ekonomik Göstergeler

	2024	2025	2026*	2027*	2028*	2029*	2030*	2031*
GSYİH (Nominal Fiyatlar milyar \$)	26,78	30,05	33,85	36,41	39,07	41,92	45	48,3
GSYİH Büyüme (Reel Fiyatlar -%)	5	4,9	5,5	5,7	5,5	5,3	5,3	5,3
Kişi Başına Düşen Milli Gelir (Nominal Fiyatlar- \$)	1 093	1 190	1 301	1 358	1 414	1 472	1 533	1 597
Tüketici Fiyat Enflasyonu (ort, %)	3,2	2,3	2,2	2	2	2	2	2
Cari İşlemler Dengesinin GSYİH'ya Oranı (%)	-4,3	-0,8	-1,5	1,6	2,9	2,1	1,5	0,8
İşsizliğin Toplam İşgücüne Oranı (%)	-	-	-	-	-	-	-	-
Nüfus (milyon)	24,5	25,25	26,02	26,81	27,63	28,48	29,35	30,24
Devletin Genel Toplam Borçlanmasının GSYİH'ya Oranı (%)	44	41,9	40,8	39,7	38,9	38,5	38,2	37,9

(\*) Tahmini Veriler

Kaynak: IMF

Mali, ekonomisinin şeffaflığıyla ön plana çıkmaktadır. Ülkede 1992 yılından itibaren çok çeşitli ekonomik programlar uygulamaktadır. Uygulanan bu programlar ile ekonominin liberalizasyonunda önemli ilerlemeler sağlanmış, makroekonomik dengesizlikler azaltılmış ve sürdürülebilir ekonomik gelişmenin sağlanması için gerekli koşulların oluşturulmasına çalışılmıştır. Ekonomik gelişme açısından belirli bir ivme yakalamış olmakla birlikte Mali, halen dünyanın en geri kalmış ve fakir ülkelerinden birisidir. Ülkede 2020 yılında 17,5 milyar dolar olan GSYİH'nın, 2024 yılında ise 26,8 milyar dolara, 2025 yılında ise 30 milyar dolara, 2026 yılında ise 33,9 milyar dolar yükseldiği tahmin edilmektedir. Kişi başına düşen GSYİH ise oldukça düşük olup 1000 doların biraz üzerindedir. Kişi başına düşen GSYİH açısından dünyanın en fakir 10 ülkesi arasında yer alan Mali, ekonomik açıdan başta yoksulluk olmak üzere işsizlik ve yetersiz altyapısı ile ön plana çıkmaktadır.

Kamu finansmanı açısından son yıllarda bütçe gelirlerinde görülen olumlu gelişmeler ve bütçe harcamalarının daha iyi kontrol edilmeye başlanması ile sağlanmış olan bütçe disiplini açıkların kapatılmasında önemli katkılar sağlamıştır.

Mali birçok uluslararası kuruluştan yardım almakta ve gerek Dünya Bankası ve gerekse Uluslararası Para Fonu ile iyi ilişkiler içerisinde bulunmaktadır. Yoksulluğun azaltılması kapsamında Dünya Bankası Mali'de başlıca eğitim, sağlık, kentsel gelişimin sağlanması, elektrik üretimi ve su kaynaklarının geliştirilmesi konularında olmak üzere birçok konuda

Mali'deki projeleri finanse etmektedir. Ülkede görülen olumlu performans nedeniyle Mali, Dünya Bankası ve IMF tarafından fakir ve çok geri kalmış ülkeler içerisinde destek sağlanması gereken en iyi ülkeler arasında yer almıştır.

Sekiz ayrı bölgeden oluşan Mali'nin kuzeydeki sınırları Sahra Çölü'nün tam ortasına ulaşmaktadır. Ülkenin ekonomisinde özellikle tarım ve balıkçılık önemli rol oynamakta sanayi ise çok geri düzeydedir. Mali'nin ekonomisinde madencilik özel bir yeri vardır. Mali'nin geleceğinin özellikle madencilik ile tarım, hayvancılık ve su ürünleri üretimine dayalı olarak şekillenmesi beklenmektedir.

Mali ekonomisinde ülkede üretilen pamuk ve altın ile ithal edilen petrolün önemli yeri bulunmaktadır. Bu üç ürünün dünya fiyatlarındaki dalgalanmalar ülke ekonomisi üzerinde önemli tesirleri bulunmakta, pamuk ve altın fiyatlarındaki artışlar ekonomi üzerinde olumlu tesirlerde bulunurken petrol fiyatlarındaki artışlar ekonomiyi olumsuz etkilemektedir.

Mali ekonomisi bölgesel ve uluslararası ekonomik krizlere aşırı duyarlı olup, komşu ve bölge ülkelerindeki ekonomik ve politik riskler Mali üzerinde etkileyici olabilmektedir. Son yıllarda özellikle Fildişi Sahilinde meydana gelen gelişmeler Mali ekonomisi üzerinde de olumsuz etkilerde bulunmuştur.

Mali'de 1982 yılından itibaren uygulanan istikrar tedbirlerinin ana amacı bütçe açıklarının giderilmesi, kamu işletmelerinin verimli çalışmalarının sağlanması ve kamunun reorganizasyonunun sağlanmasıdır.

1992 yılında demokratik Anayasanın yürürlüğe girmesinden itibaren Dünya Bankası ve IMF'nin de destekleriyle Mali ticaretini liberal hale, ekonomisini de yabancı yatırımcılara da açık hale getirmiştir.

Hükümetlerin ekonomideki ana hedefleri başta altyapının inşa edilmesi olmak üzere ekonominin büyük ölçüde tarıma ve altın madenine bağımlılık yanında sanayinin geliştirilerek yeni sektörlerin de ekonomiye katkılarının artırılmasıdır.

Dünya Bankası ve IMF'nin destekleriyle gerçekleştirilen ekonomik reformlar sayesinde Mali'de ekonomik liberalizasyon ve özel sektörün de serbestçe faaliyette bulunabilmeleri açısından önemli gelişmeler sağlanmıştır. Uygulanan ekonomik reformlar sayesinde devlete ait birçok işletmenin özelleştirilmesi de sağlanmış ve bu kapsamda telekomünikasyon şirketi, bazı yağ fabrikaları ve pamuk işletmelerinin özelleştirilmesi tamamlanmıştır.

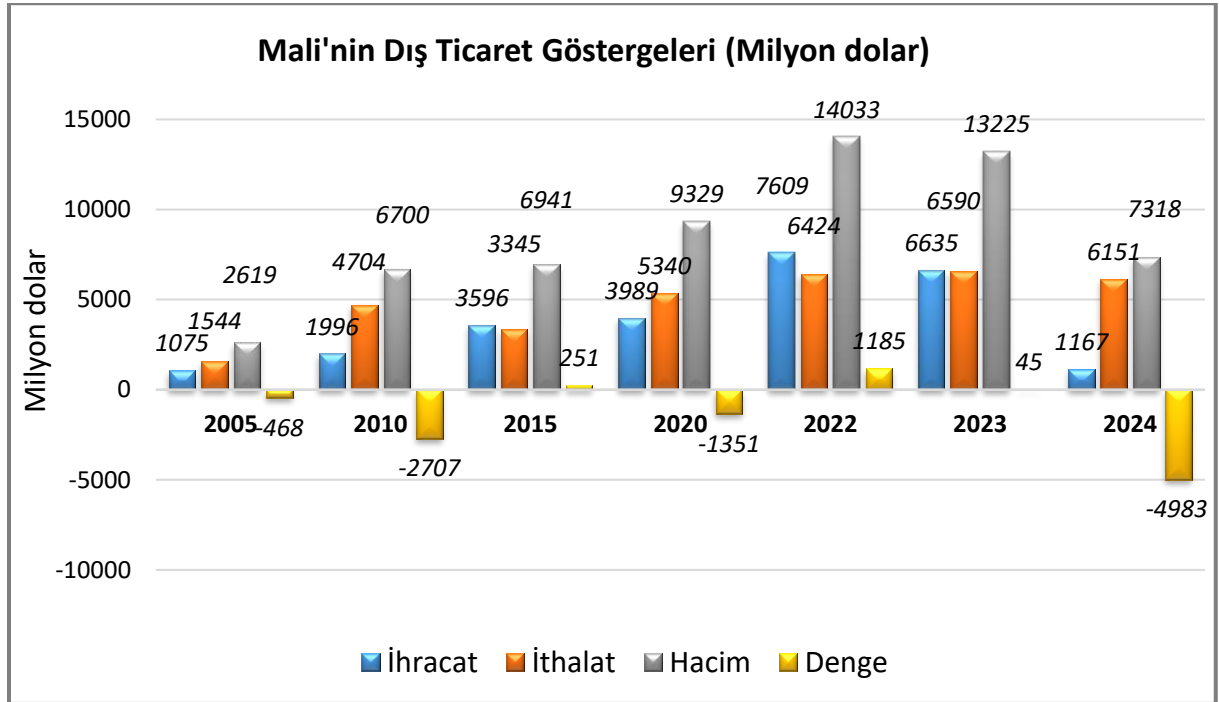
Dünyanın en fakir on ülkesinden birisi olan Mali dünyada birçok uluslararası kuruluşan ve ülkeden yardım almaktadır. 1991 yılından önce Rusya ve Çin gibi ülkelerle ve özellikle Varşova paktından çeşitli yardımlar alan Mali, yönetim değişikliğinden sonra Dünya Bankası, IMF, Arap Kalkınma Bankası, Afrika Kalkınma Bankası, Avrupa Birliği, ABD ve Japonya gibi ülkelerden ve Arap ülkelerinin çeşitli fonlarından önemli yardım ve destekler almaya başlamış olup, bu destekler halen devam etmektedir.

### 3. DIŐ TİCARET

#### Genel Durum

Uluslararası Ticaret Merkezince Mali'nin 2023 yılı kesin verileri henüz yayınlanmamıştır. Mali, dış ticaret hacmi oldukça düşük olan ve 2013 yılına kadar önemli dış ticaret açığı veren tipik bir Afrika ülkesi görünümünde iken bu yıldan sonra dış ticareti bazı yıllar fazla vermeye başlamış, ancak bazı yıllarda yine önemli açıklar söz konusu olmuştur. Uluslararası Ticaret Merkezinin verilerine göre 2021 yılında Mali'nin ihracatı 4,2 milyar dolar, ithalatı ise 5,8 milyar dolar olarak gerçekleşmiş, dış ticareti 1,6 milyar dolar açık vermiştir. 2022 yılında ise 3,9 milyar dolarlık ihracata karşılık 6,5 milyar dolarlık ithalatı söz konusudur. 2022 yılında dış ticareti 2,5 milyar dolar açık vermiştir. 2023 yılında 6,64 milyar dolarlık ihracatına karşılık 6,59 milyar dolarlık ithalatı söz konusudur. 2024 yılında ise henüz kesinleşmemiş yansıma verilerine göre ise ihracatı 1,2 milyar dolar, ithalatı ise 6,2 milyar dolardır.

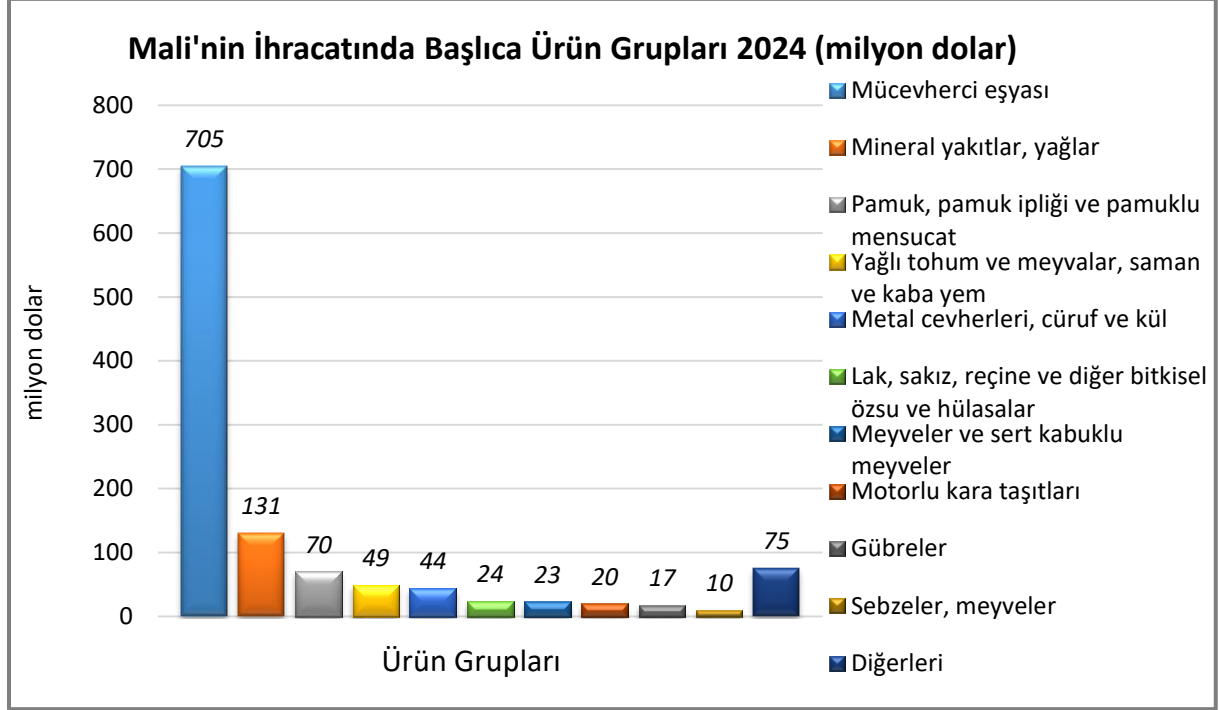
#### Ülkenin Dış Ticareti



Kaynak: Trademap, 15/11/2025 tarihli yansıma veriler

## Başlıca Ürünler İtibarı ile Dış Ticaret

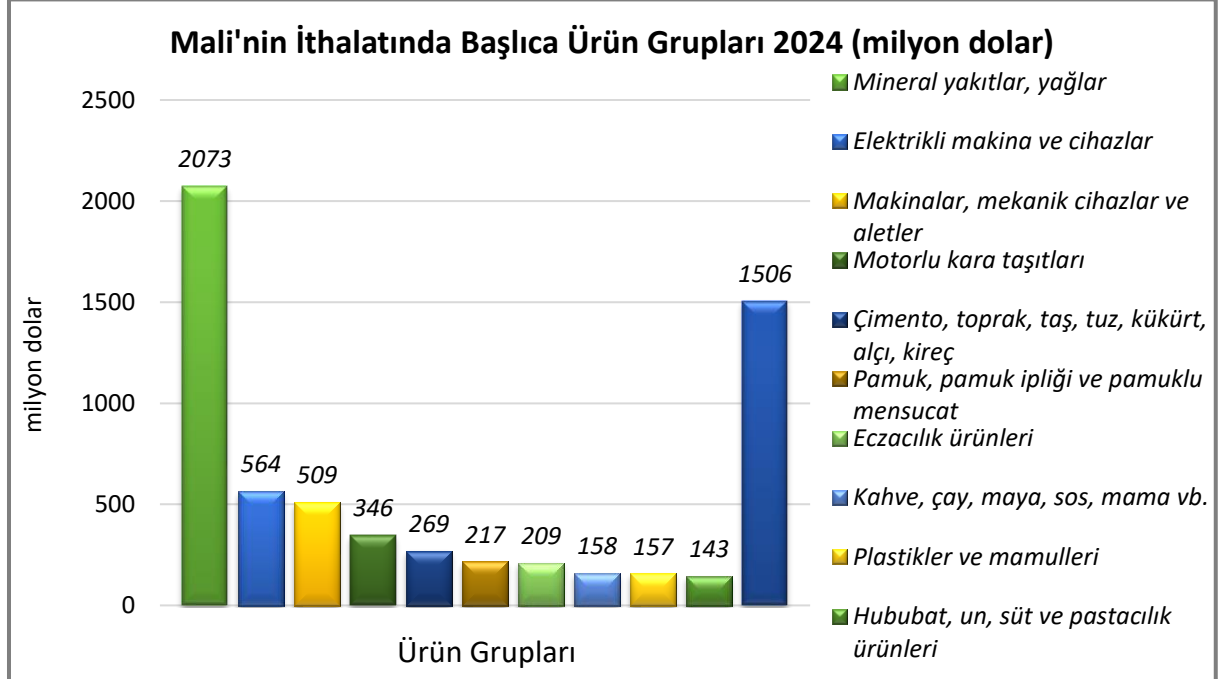
### İhracat



Kaynak: Trademap, 15/11/2025 tarihli yansımaya veriler

[Detaylı tablo için tıklayınız](#)

### İthalat

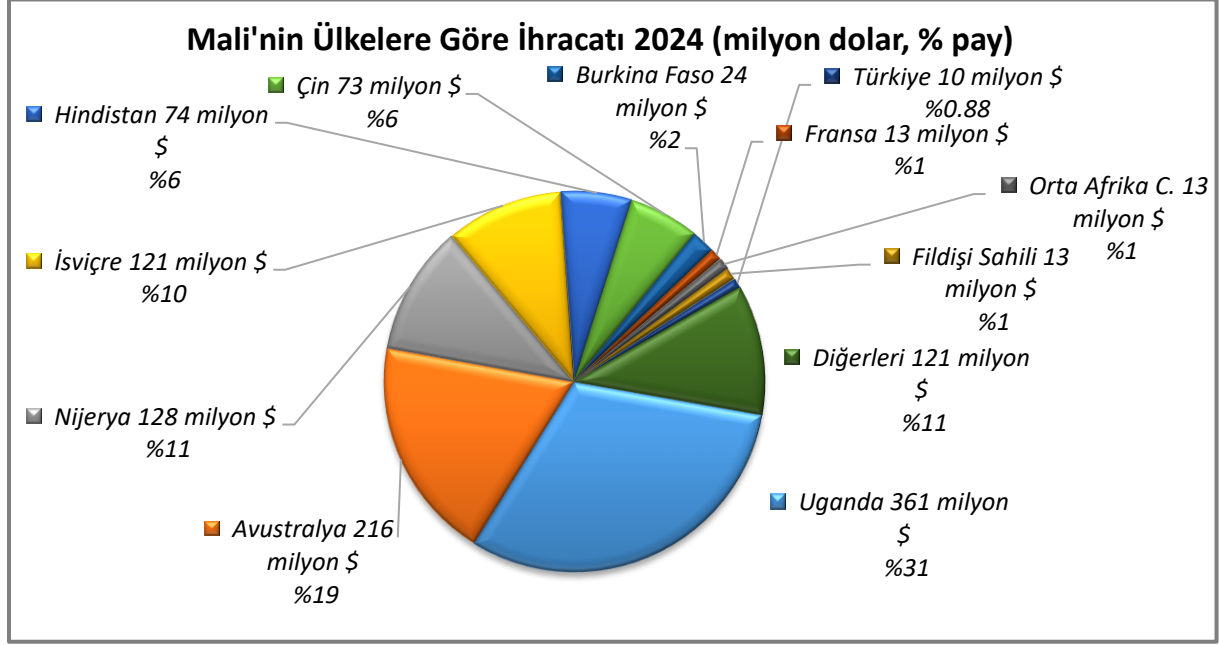


Kaynak: Trademap, 15/11/2025 tarihli yansımaya veriler

[Detaylı tablo için tıklayınız](#)

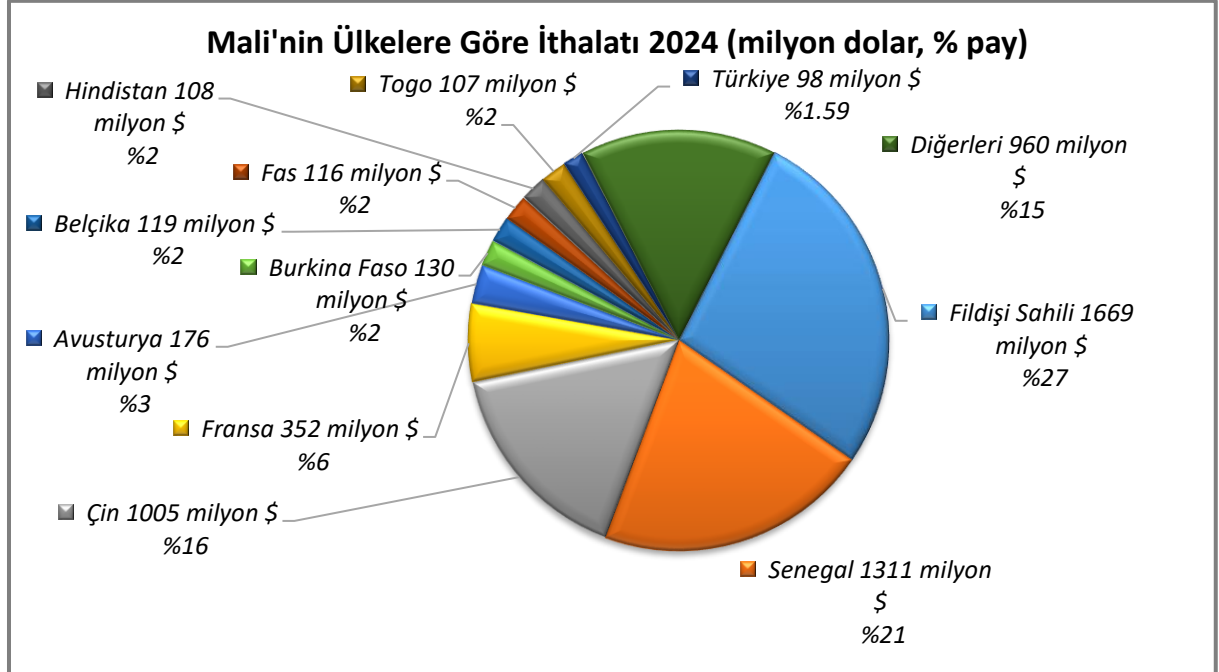
## Başlıca Ülkeler İtibarı ile Dış Ticaret

### İhracat



Kaynak: Trademap, 15/11/2025 tarihli yansıma veriler  
[Detaylı tablo için tıklayınız](#)

### İthalat



Kaynak: Trademap, 15/11/2025 tarihli yansıma veriler  
[Detaylı tablo için tıklayınız](#)

#### 4. DOĐRUDAN YABANCI YATIRIMLAR

##### Dođrudan Yabancı Yatırımların Görünümü

Mali'de yabancı yatırımlar genel olarak destek görmektedir. Ülkede yabancı ve yerli yatırımlara eşit muamele söz konusudur. IMF ve Dünya Bankası ile yapılan anlaşmalar geređi 1992 yılından beri Mali'de yabancı yatırımlar desteklenmektedir. Ülkede yoksulluđın azaltılması ve ülkenin gelişimi için özel sektör yatırımlarının ve bu arada yabancı yatırımların desteklenmesi stratejisi benimsenmiştir. Ülkede ticari engellerin azaltılması, harmonize bir para politikasının izlenmesi ve ortak bir pazarın oluşturulması amacıyla IMF ve Dünya Bankasının da girişimleriyle Mali batı Afrika Ülkeleri Ekonomik ve Parasal Birliğine (WAEMU) ve ECOWAS'a üye olmuştur.

Mali'de hükümetler özellikle son yıllarda doğrudan yabancı yatırımları ve ihracata yönelik yerli ve yabancı yatırımları özendirici bir çok kararlar almıştır. Yabancı yatırımcılar yerli yatırımcılarla eşit uygulamalara tabi olup, bu konuda ayırım gözetilmemektedir. Ülkede 2005 yılında yürürlüğe giren yatırım düzenlemeleri ile yatırımların büyüklükleri, yatırımlarda yerli hammadde kullanımı, yatırımlarca yaratılması istenen istihdam düzeyleri ile ilgili kriterler belirlenmiştir. Yatırımlar konusunda alınan kararlar ve düzenlemeler sayesinde Mali Dünya Bankasının iş yapma raporuna göre dünya ülkeleri arasında bulunduğu yerden daha üst basamaklara çıkmaya başlamıştır.

Mali yatırım kanununa göre eđer yatırım ihracata yönelik bir yatırım ise yabancı firmalar da yerli firmalara tanınan desteklerin aynısından istifade edebilmektedirler. İhracata yönelik her türlü yabancı yatırım lisanslama, alım satım, gümrük vergisi ve diđer yurt içi vergiler, uygulanan ihracat ve ithalat politikaları açısından benzer uygulamalara tabidirler.

Mali'de yabancı yatırımcılar işletmenin %100'üne sahip olabilmektedirler. Yabancı yatırımcılar özelleştirme kapsamındaki devlet işletmelerini veya Mali'li özel sektöre ait işletmeleri satın alabilmekte, Mali'lilerle ortaklıklar da kurabilmektedirler. Yabancı yatırımcılar sermayelerini ve elde ettikleri karları serbestçe yurt dışına çıkarabilmektedirler.

Mali'de yabancı yatırımların kamulaştırılması sık karşılaşılan bir uygulama değildir. Bugüne kadar zorunlu hallerde kamulaştırmaya başvurulmuş ve bu kamulaştırmalar da son derece şeffaf ve uluslararası kanunlara uygun bir şekilde gerçekleştirilmiştir. Kamulaştırma bedeli de yatırımın pazar değeri üzerinden alacaklılarına ödenmektedir.

Mali kanunları bu ülkede yatırım yapmış firmaların elde ettikleri karları yeniden bu ülkede yatırım için kullanmalarını önemli ölçüde teşvik etmektedir. Mali yatırım kanunu firmaların yerel hammadde kullanmaları durumunda vergi muafiyeti getirmekte, hammaddesinin en az %65'ini yerli kaynaklardan kullanan firmalara muafiyet uygulanmaktadır. Gelirlerinin en az %5'ini araştırma ve geliştirmeye ayıran firmalara çalıştırdıkları Mali'li elemanların gelir vergilerinde önemli indirimlere gidilmektedir. Yabancılarla Mali'lilerin kuracakları ortaklıklarda Mali'lilerin ne kadar paya sahip olacaklarına dair bir belirleme bulunmamaktadır. Özel sektörle kurulacak ortaklıklarda devletin payı %35'in altında ise şirkete özel sektör firması olarak muamele edilmektedir.

Mali'de yatırımların önemli bir kısmı başkent Bamako civarında bulunmakta olup, yatırım kanunu özellikle başkent dışındaki yatırımları teşvik edici özelliktedir. Teşvikler başlıca 5-8 yıl gelir vergisi muafiyeti, ucuz enerji temini ile su, elektrik ve haberleşme hatlarının tesisi için çeşitli destekleri kapsamaktadır. Yabancı firmalar üretimlerinin en az %80'ini ihraç etmeleri durumunda 30 yıllık süre için tüm vergilerden muaf tutulmaktadır.

Mali'de devlet petrol, yurt içinde üretilen pamuk ve pirinçte fiyat kontrolü yapmakta, bunların dışında kalan ürünlerin fiyatları rekabete dayalı olarak tamamen serbest piyasa koşullarında oluşmaktadır.

Mali'de bazı sektörler için özel teşvikler de uygulanabilmektedir. Mali'de özel desteğe tabi olan başlıca sektörler:

- Tarıma dayalı sanayiler
- Su ürünleri üretimi
- Hayvancılık
- Ormancılık
- Madencilik ve metalürji
- Turizm ve otelcilik
- Haberleşme
- Konut inşası
- Ulaştırma
- İnsan ve hayvan sağlığına yönelik yatırımlar
- Mesleki ve teknik eğitime yönelik yatırımlar
- Kültürel gelişime yönelik yatırımlardır.

Mali'de özelleştirme programları devam etmekte olup, özelleştirme kapsamındaki işletmeler yabancılar için de ilgi çekmekte ve özelleştirilen bu işletmeler için de özel bazı teşvikler uygulanmaktadır.

Mali'de 1980 yılı baz alındığında 2023 yılında doğrudan yabancı yatırım stoğu 7 milyar doların üzerine çıkmıştır. Mali'de Güney Afrika, Avustralya ve Kanadalı firmalar özellikle madencilik sektörüne yatırım yapmakta, Çin, Fransız ve Alman firmaları ise başta gıda ve tekstil olmak üzere imalat sanayine yatırım yapmaktadır.

## Mali'de Ülke Dışından Gelen ve Ülke Dışına Giden Doğrudan Yatırımlar

	2024	2025*	2026*	2027*
Ülke dışından gelen doğrudan yatırım (milyon \$)	442,23	355,27	242,06	169,99
Ülke dışından gelen doğrudan yatırımın GSYİH ya oranı (%)	1,66	1,18	0,73	0,50
Ülke dışından gelen doğrudan yatırım stoku (milyon \$)	6 745,70	7 099,70	7 339,70	7 500,00
Ülke dışına giden doğrudan yatırım (milyon \$)	-50,48	-9,03	-21,18	-68,00
Ülke dışına yapılan doğrudan yatırım stoku (milyon \$)	221,10	230,10	251,10	300,00

(\*) Tahmini Veriler

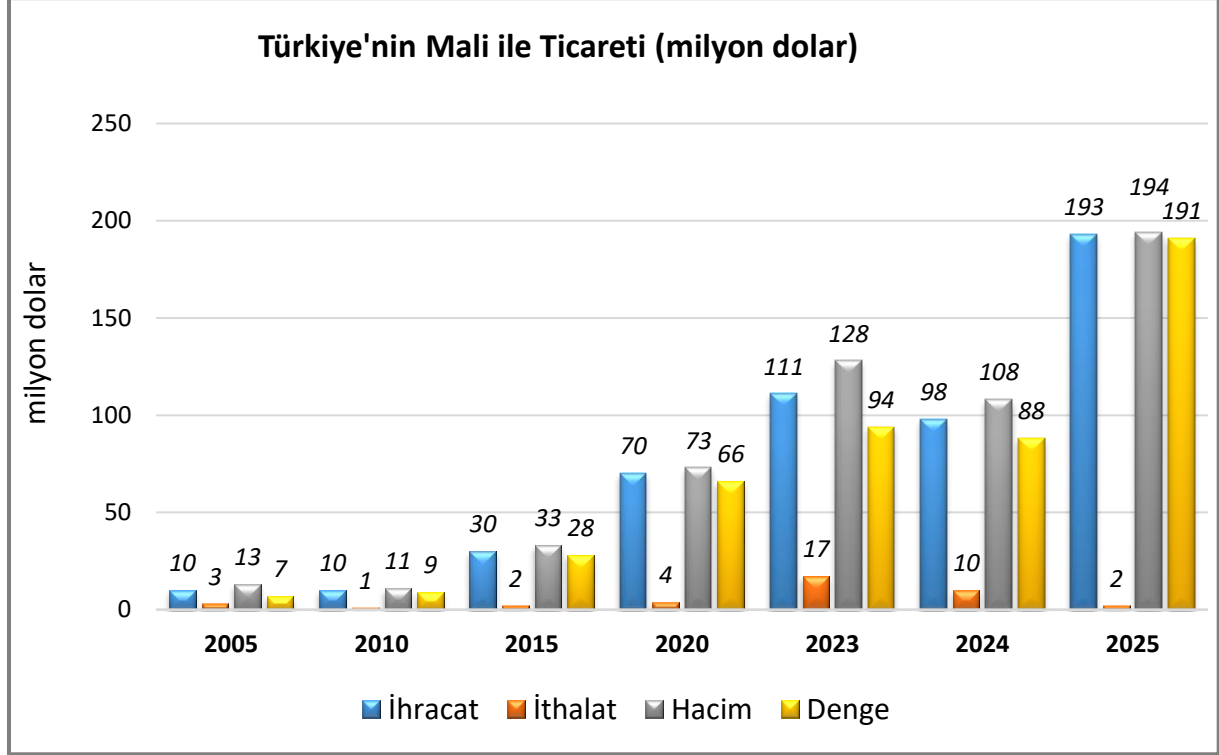
Kaynak: EIU

## 5. TÜRKİYE ile TİCARET

### Genel Durum

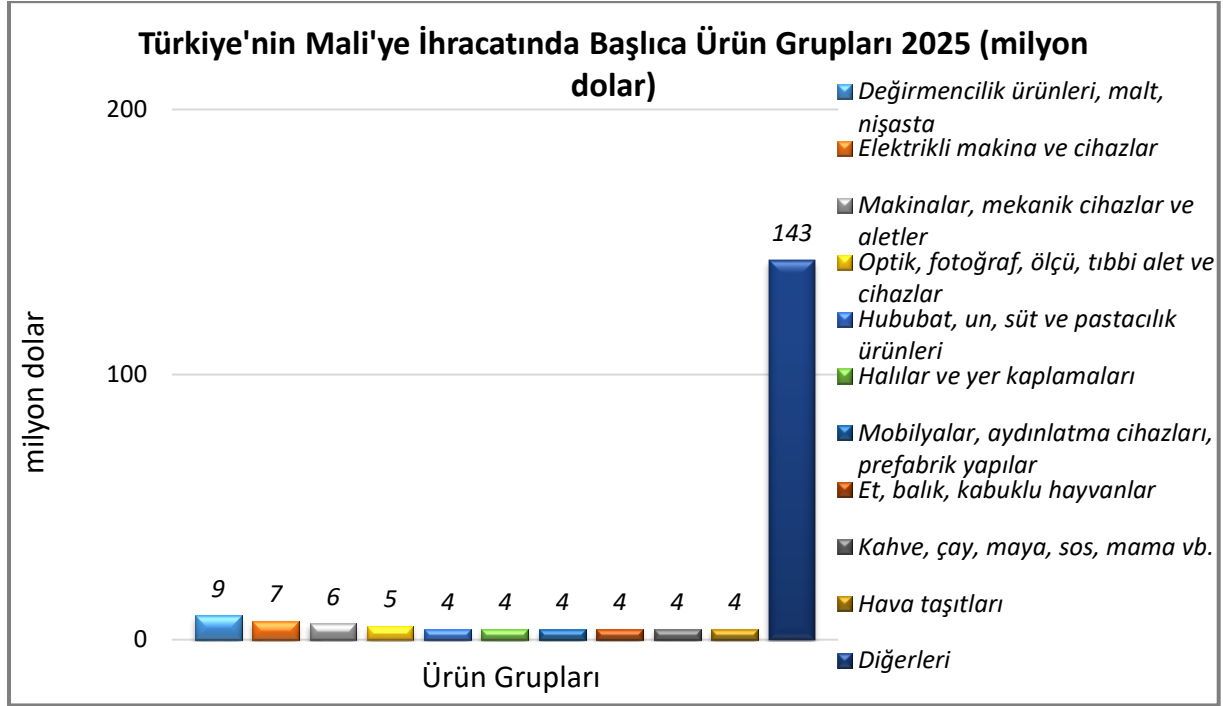
Ülkemizle Mali arasındaki dış ticaret oldukça düşük düzeylerde gerçekleşmektedir. Mali ile dış ticaretimiz ülkemiz lehine fazlalık vermekte olup, dış ticaret hacmimiz 2020 yılında ihracatımız 70 milyon dolar, ithalatımız ise 4 milyon dolar olarak gerçekleşmiş 2025 yılında ise ihracatımız 193 milyon dolar ile maksimum düzeye ulaşmış, ithalatımız ise 2 milyon dolar olarak gerçekleşmiştir. 2025 yılında ikili dış ticaretimiz ülkemiz lehine 191 milyon dolar fazla vermiştir.

## Türkiye-Mali Dış Ticareti



Kaynak: Trademap (Türkiye verileri)

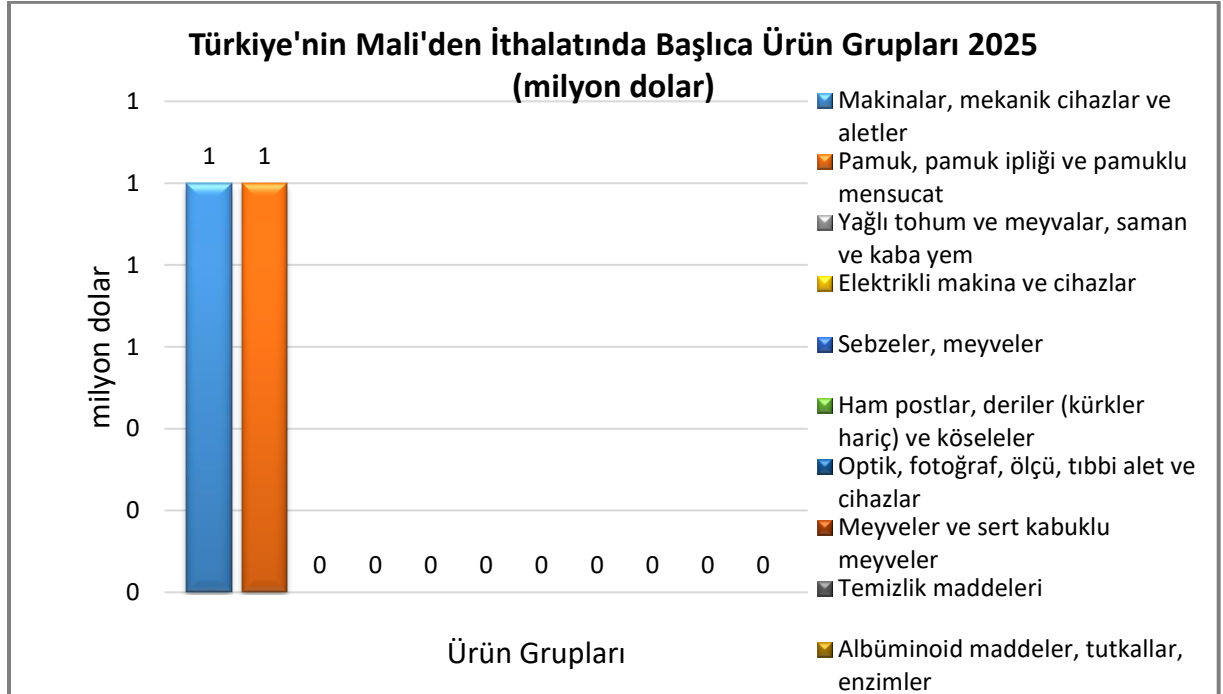
## Türkiye'nin Mali'ye İhracatında Başlıca Ürünler



Kaynak: Trademap (Türkiye verileri)

[Detaylı tablo için tıklayınız](#)

## Türkiye'nin Mali'den İthalatında Başlıca Ürünler



Kaynak: Trademap (Türkiye verileri)

[Detaylı tablo için tıklayınız](#)

**EKLER:**

**Not: Mali'nin 2024 yılı dış ticaret verileri yansıma veriler olup, ihracatta özellikle altın ihracatıyla şekillenen ve yıllık 4 milyar doların üzerinde olan BAE'ye olan ihracat verileri ile, özellikle petrol ithalatıyla şekillenen Senegal'den yapılan ve yıllık ortalama 1 milyar doların üzerinde olan ithalat verileri henüz yer almamaktadır.**

**EK-1: Mali'nin İhracatında Başlıca Ürünler (bin dolar)**

Sıra	GTİP	ÜRÜNLER (ilk 15)	2022	2023	2024	Pay (% 2024)	Değişim (% 2023- 2024)
<b>TOPLAM İHRACAT (Diğerleriyle)</b>			<b>3 904 608</b>	<b>4 006 274</b>	<b>1 167 461</b>	<b>100</b>	<b>-70,9</b>
1.	7108	Altın (platin kaplamalı altın dahil) (işlenmemiş veya yarı işlenmiş ya da pudra halinde)	3 051 024	3 071 051	703 290	60,2	-77,1
2.	2710	Petrol yağları ve bitümenli minerallerden elde edilen yağlar	17 289	62 735	131 058	11,2	108,9
3.	5201	Pamuk (karde edilmemiş veya penyelenmemiş)	0	0	69 459	5,9	-
4.	1207	Diğer yağlı tohumlar ve meyveler	11 117	18 186	46 948	4	158,2
5.	2601	Demir cevherleri ve konsantreleri	11 535	18 542	42 167	3,6	127,4
6.	1301	Lak, tabii sakızlar, reçineler ve sakız reçineler ve yağ reçineler (pelesenkler gibi)	3 457	9 627	24 174	2,1	151,1
7.	3105	Azot, fosfor ve potasyumun ikisini veya üçünü içeren mineral veya kimyasal gübreler	17 621	44 661	17 216	1,5	-61,5
8.	804	Hurma, incir, ananas, avokado ve guava armudu, mango ve mangost (taze/kurutulmuş)	7 490	6 869	14 168	1,2	106,3
9.	8704	Esya taşımaya mahsus motorlu taşıtlar	24 147	26 196	8 875	0,8	-66,1
10.	2008	Yer fıstığı ve diğer kabuklu yemiş ve meyve konserveleri	3 533	9 221	6 129	0,5	-33,5
11.	801	Hindistan cevizi, brezilya ve kaju cevizi (taze/kurutulmuş)	7 817	8 504	6 125	0,5	-28
12.	3004	Tedavide veya korunmada kullanılmak üzere hazırlanan ilaçlar (dozlandırılmış)	10 834	7 080	5 583	0,5	-21,1
13.	3924	Plastikten sofralar, mutfak, ev, sağlık veya tuvalet eşyası	951	977	5 282	0,5	440,6
14.	8703	Otomobiller	2 469	4 018	3 806	0,3	-5,3
15.	2007	Reçel, jöle, marmelat, meyve püresi ve pastaları (pişirilerek hazırlanmış)	22	295	3 778	0,3	1180,7

Kaynak: Trademap, 15/11/2025 tarihli yansıma veriler

**EK-2: Mali'nin İthalatında Başlıca Ürünler (bin dolar)**

Sıra	GTİP	ÜRÜNLER (İlk 15)	2022	2023	2024	Pay (%, 2024)	Değişim (%, 2023- 2024)
<b>TOPLAM İTHALAT (Diğerleriyle)</b>			<b>6 453 532</b>	<b>6 416 647</b>	<b>6 150 532</b>	<b>100</b>	<b>-4,1</b>
1.	2710	Petrol yağları ve bitümenli minerallerden elde edilen yağlar	2 506 291	2 257 100	1 974 419	32,1	-12,5
2.	8517	Telefon cihazları, ses, görüntü veya diğer bilgileri almaya veya vermeye mahsus diğer cihazlar	70 721	61 536	254 991	4,1	314,4
3.	2523	Çimento	210 087	302 729	250 046	4,1	-17,4
4.	5208	Pamuklu mensucat (ağırlık itibarıyla % 85 veya daha fazla pamuk içerenler)(m2. ağırlığı 200 gr. ı geçmeyenler)	14 970	15 176	210 165	3,4	1284,9
5.	3004	Tedavide veya korunmada kullanılmak üzere hazırlanan ilaçlar (dozlandırılmış)	251 030	225 911	169 678	2,8	-24,9
6.	8429	Buldozerler, greyderler, toprak tesviye makineleri, skreyperler, mekanik küreyiciler, ekskavatörler, yol silindirleri vb	43 487	68 036	138 019	2,2	102,9
7.	1901	Malt hülasesi; un, nişasta ve malt esaslı müstahzarlar	13 597	14 605	123 325	2	744,4
8.	8507	Elektrik akümülatörleri (bunların separatörleri dahil)	33 982	59 381	96 302	1,6	62,2
9.	8711	Motosikletler (mopedler dahil) ve bir yardımcı motoru bulunan tekerlekli taşıtlar (sepetli olsun olmasın); sepetler	42 549	38 092	93 211	1,5	144,7
10.	303	Balıklar (dondurulmuş)	42 534	33 982	88 967	1,4	161,8
11.	2104	Çorba, et suyu ve karışım halindeki homojenize gıda müstahzarları	48 480	34 109	86 843	1,4	154,6
12.	1511	Palm yağı ve fraksiyonları (kimyasal olarak değiştirilmemiş)	53 407	66 204	84 269	1,4	27,3
13.	8704	Eşya taşımaya mahsus motorlu taşıtlar	41 603	77 090	81 072	1,3	5,2
14.	1001	Buğday ve mahlut	134 931	164 023	68 442	1,1	-58,3
15.	3923	Plastiklerden eşya taşınmasına veya ambalajlanmasına mahsus malzeme, tıpa, kapak, kapsül ve diğer kapama malzemeleri	37 144	31 613	61 545	1	94,7

Kaynak: Trademap, 15/11/2025 tarihli yansımaya veriler

**EK-3: Mali'nin Ülkelere Göre İhracatı (bin dolar)**

Sıra	Ülkeler (ilk 15)	2022	2023	2024	Pay (% 2024)	Değişim (%, 2023- 2024)
<b>TOPLAM İHRACAT (Diğerleriyle)</b>		<b>7 608 884</b>	<b>6 635 067</b>	<b>1 167 461</b>	<b>100</b>	<b>-82,4</b>
1.	Uganda	9	73 015	361 014	30,9	394,4
2.	Avustralya	404 154	333 470	216 492	18,5	-35,1
3.	Nijerya	166	455	127 670	10,9	27959,3
4.	İsviçre	1 262 912	1 023 902	121 177	10,4	-88,2
5.	Hindistan	24 911	27 426	74 164	6,4	170,4
6.	Çin	87 679	78 512	72 734	6,2	-7,4
7.	Burkina Faso	19 475	34 161	24 098	2,1	-29,5
8.	Fransa	17 527	21 992	13 421	1,1	- 39
9.	Orta Afrika C.	426	12 455	12 937	1,1	3,9
10.	Fildişi Sahili	7 192	10 564	12 719	1,1	20,4
11.	Togo	2 384	1 386	11 860	1	755,7
12.	Endonezya	8 169	883	10 545	0,9	1094,2
13.	Türkiye	61 648	17 124	10 282	0,9	- 40
14.	Malezya	1 583	354	6 875	0,6	1842,1
15.	Moritanya	30 229	11 299	6 821	0,6	-39,6

Kaynak: Trademap, 15/11/2025 tarihli yansıma veriler

**EK-4: Mali'nin Ülkelere Göre İthalatı (bin dolar)**

Sıra	Ülkeler (ilk 15)	2022	2023	2024	Pay (% 2024)	Değişim (%, 2023- 2024)
<b>TOPLAM İTHALAT (Diğerleriyle)</b>		<b>6 423 771</b>	<b>6 590 193</b>	<b>6 150 532</b>	<b>100</b>	<b>-6,7</b>
1.	Fildişi Sahili	1 460 449	1 589 708	1 669 188	27,1	5
2.	Senegal	1 138 796	1 218 695	1 310 707	21,3	7,6
3.	Çin	581 306	803 871	1 005 320	16,3	25,1
4.	Fransa	383 903	369 270	351 998	5,7	-4,7
5.	Avusturya	168 210	181 631	175 501	2,9	-3,4
6.	Burkina Faso	302 558	268 406	130 125	2,1	-51,5
7.	Belçika	159 356	149 033	119 112	1,9	-20,1
8.	Fas	121 551	113 151	116 387	1,9	2,9
9.	Hindistan	146 121	125 909	108 117	1,8	-14,1
10.	Togo	101 052	113 962	107 001	1,7	-6,1
11.	Hollanda	144 568	119 039	102 966	1,7	-13,5
12.	Türkiye	135 190	110 931	97 913	1,6	-11,7
13.	Hong Kong	74 068	86 217	87 213	1,4	1,2
14.	Almanya	118 672	123 774	80 298	1,3	-35,1
15.	G. Afrika	89 642	55 245	74 301	1,2	34,5

Kaynak: Trademap, 15/11/2025 tarihli yansıma veriler

**Ek-5: Türkiye'nin Mali'ye İhracatında Başlıca Ürünler (bin dolar)**

Sıra	GTİP	ÜRÜNLER (ilk 15)	2023	2024	2025	Pay (% 2025)	Değişim (% 2024- 2025)
<b>TOPLAM İHRACAT (Diğerleriyle)</b>			<b>110 931</b>	<b>97 913</b>	<b>192 668</b>	<b>100</b>	<b>96,8</b>
1.	1103	Bulgur, ırmik, topak halinde hububat ve pelletler	3 313	3 992	8 731	4,5	118,7
2.	1602	Hazırlanmış veya konserve edilmiş et, sakatat veya kan	785	850	3 847	2	352,6
3.	7113	Mücevherci eşyası ve aksamı (kıymetli metallere veya kıymetli metallere kaplama metallere)	11 216	7 975	3 290	1,7	-58,7
4.	5702	Dokunmuş halılar ve dokumaya elverişli maddelerden diğer yer kaplamaları	2 294	2 560	3 241	1,7	26,6
5.	2106	Tarifenin başka yerinde yer almayan gıda müstahzarları	4 010	1 984	2 455	1,3	23,7
6.	1905	Tatlı Bisküvi ve Gofretler	1 364	1 211	2 452	1,3	102,5
7.	2710	Petrol yağları ve bitümenli minerallerden elde edilen yağlar	2 866	1 979	2 023	1	2,2
8.	8708	Karayolu taşıtları için aksam ve parçalar	1 023	933	1 910	1	104,7
9.	9403	Diğer mobilyalar ve bunların aksam ve parçaları	2 530	1 890	1 761	0,9	-6,8
10.	407	Kuş ve kümes hayvanlarının kabuklu yumurtaları	451	43	1 752	0,9	3974,4
11.	8504	Elektrik transformatörleri, statik konvertörler (örneğin; redresörler) ve endüktörler	1 990	901	1 585	0,8	75,9
12.	1902	Makarnalar ve kuskus	3 460	7 701	1 543	0,8	-80
13.	6907	Cilasız veya sırsız seramikten döşeme veya kaplama karoları ve kaldırım taşları, mozaik küpler vb.	2 644	1 006	1 336	0,7	32,8
14.	8502	Jeneratörler	3 891	4 491	1 280	0,7	-71,5
15.	9401	Oturmaya mahsus mobilyalar ve bunların aksam ve parçaları	1 338	956	1 213	0,6	26,9

Kaynak: Trademap(Türkiye verileri)

**Ek-6: Türkiye'nin Mali'den İthalatında Başlıca Ürünler (bin dolar)**

Sıra	GTİP	ÜRÜNLER (İlk 15)	2023	2024	2025	Pay (% 2025)	Değişim (% 2024- 2025)
<b>TOPLAM İTHALAT (Diğerleriyle)</b>			<b>17 124</b>	<b>10 282</b>	<b>1 773</b>	<b>100</b>	<b>-82,8</b>
1.	8430	Toprak, maden, cevher kazıma, taşıma, ayırma, seçme makineleri, kazık varyoşları, kar küreyici ve püskürtücü, vb makine	0	0	848	47,8	-
2.	5201	Pamuk (karde edilmemiş veya penyelenmemiş)	1 302	4 857	601	33,9	-87,6
3.	8431	İş ve Maden Makinelerinin aksam ve parçaları	0	0	92	5,2	-
4.	1207	Diğer yağlı tohumlar ve meyveler	363	1 426	92	5,2	-93,5
5.	8542	Elektronik entegre devreler	2	0	28	1,6	-
6.	2007	Reçel, jöle, marmelat, meyve püresi ve pastları (pişirilerek hazırlanmış)	0	0	28	1,6	-
7.	9027	Fiziksel-kimyasal analiz alet-cihazlar; akışkanlık, genişleme vb ölçü cihazlar; ısı-ışık-ses ölçme cihazları; mikrotomlar	0	0	22	1,2	-
8.	8541	Diyodlar, transistörler vb yarı iletken tertibat; ışık yayan diyodlar; monte edilmiş piezo elektrik kristaller	0	0	18	1	-
9.	4105	Koyun ve kuzuların dabalınmış veya crust (ara kurutulmalı) derileri	0	0	14	0,8	-
10.	4102	Koyun ve kuzuların ham derileri	0	0	12	0,7	-
11.	804	Hurma, incir, ananas, avokado ve guava armudu, mango ve mangost (taze/kurutulmuş)	0	0	11	0,6	-
12.	8471	Otomatik bilgi işlem mak. bunlara ait birimler; manyetik veya optik okuyucular, verileri koda dönüştüren ve işleyen mak.	0	0	2	0,1	-
13.	8504	Elektrik transformatörleri, statik konvertörler (örneğin; redresörler) ve endüktörler	0	1	1	0,1	0
14.	8536	Gerilimi 1000 voltu geçmeyen elektrik devresi teçhizatı (anahtarlar, röleler, sigortalar, fişler, kutular vb)	0	0	1	0,1	-
15.	8517	Telefon cihazları, ses, görüntü veya diğer bilgileri almaya veya vermeye mahsus diğer cihazlar	0	0	1	0,1	-

Kaynak: Trademap (Türkiye verileri)