

MEKSİKA

ÜLKE PROFİLİ



T.C.
Ticaret Bakanlığı
Uluslararası Anlaşmalar ve Avrupa Birliği
Genel Müdürlüğü

İÇİNDEKİLER

1. GENEL BİLGİLER	2
2. GENEL EKONOMİK DURUM	5
3. DIŞ TİCARET	6
4. DOĞRUDAN YABANCI YATIRIMLAR	10
5. TÜRKİYE ile TİCARET	12
EKLER:.....	14

1. GENEL BİLGİLER

Başlıca Sosyal Göstergeler

Resmi Adı	Birleşik Meksika Devletleri
Nüfus	133,37 milyon (IMF Tahmin 2025)
Dil	İspanyolca
Yüzölçümü	1.972.550 km ²
Başkent	Meksiko Şehri
Başlıca Şehirleri	Mexico City (20,1), Guadalajara (4,4), Monterrey (4,1), Puebla (2,7)
Yönetim Şekli	Başkanlık (Anayasal Kongre Sistemi ile)
Devlet Başkanı	Claudia Sheinbaum
Para Birimi	Meksika Pezосу (Ps)

Üyesi Olduğu Başlıca Uluslararası Kuruluşlar

APEC, Caricom (gözlemci), CE (gözlemci), FAO, G-3, G-15, G-20, G-24, G-5, IBRD, ILO, IMF, Interpol, MIGA, NAFTA, OECD, Pacific Alliance, SICA (gözlemci), BM, UNASUR (gözlemci), UNCTAD, UNESCO, UNHCR, UNWTO, WHO, WIPO, WTO

Coğrafi Konum

Meksika, yüzölçümü bakımından Latin Amerika ülkeleri arasında Brezilya ve Arjantin'den sonra 3. büyük ülkedir. Güney Amerika'yı Kuzey Amerika'ya, Pasifik Okyanusu'nu ise Meksika Körfezi'ne bağlayan Meksika, ABD ile 3.141 km, Belize ile 250 km ve Guatemala ile 962 km sınıra sahiptir. ABD'ye kuzeydeki 6 eyaletten (Baja California, Sonora, Chihuahua, Coahuila, Nuevo León ve Tamaulipas) 52 sınır noktasından geçiş yapılabilmektedir.

Kıyı uzunluğu toplam 9.330 km olan Meksika, yüksek dağların, alçak sahil düzlüklerinin, yüksek platoların ve çöllerin yer aldığı zengin bir topografik yapıya sahiptir. Ülke topraklarının %12'si ekilebilir topraklardan, %1,4'ü ise düzenli hasat sağlanan alanlardan oluşmaktadır.

Siyasi ve İdari Yapı

Meksika, federal demokrasi ile yönetilmektedir. 16 Eylül 1810 tarihinde ülkede İspanyol egemenliğine son verilmiş ve 5 Şubat 1917'de ilk Meksika Anayasası kabul edilmiştir. Anayasa yürütme, yasama ve yargı erkleri arasında güçler ayrılığı ilkesine dayanmaktadır.

Meksika'da Devlet Başkanı aynı zamanda Başbakanlık görevini de yürütmektedir. Altı yılda bir yenilenecek seçimlerle ve halkoyuyla seçilen Devlet Başkanı, Bakanlar Kurulu üyelerini, Federal Bölge valisini, başsavcıyı, yüksek rütbeli subayları ve yüksek mahkeme yargıçlarını atama yetkisine sahiptir. Başkanın belirli ekonomik ve mali konularda kanun hükmünde kararname (reglamento) çıkarma, yasaları ve eyalet valilerini veto etme yetkisi de vardır. 128 üyeli Senato ve 500 üyeli Temsilciler Meclisi'nden oluşan Meksika Parlamentosu'na milletvekilleri 3 yıllık bir dönem, senatörler ise 6 yıllık bir dönem için seçilmektedir.

Meksika 31 eyalet ve 1 federal bölgeden oluşmaktadır. Eyalet hükümetleri, ulusal düzeyde ve gelirler açısından federal organizasyona bağlı olmakla birlikte; idari, yasama ve adli kuruluşlar bakımından özerktir. Federal yapıya rağmen Meksika'da merkezi etki baskındır.

Meksika'nın İdari Bölgeleri

Eyalet Adı	Eyalet Başkenti
Aguascalientes	Aguascalientes
Baja California	Mexicali
Baja California Sur	La Paz
Campeche	Campeche
Chiapas	Tuxtla Gutiérrez
Chihuahua	Chihuahua
Coahuila de Zaragoza	Saltillo
Colima	Colima
Federal Bölge	Meksiko
Durango	(Victoria de) Durango
Guanajuato	Guanajuato
Guerrero	Chilpancingo (de los Bravos)
Hidalgo	Pachuca (de Soto)
Jalisco	Guadalajara
México	Toluca (de Lerdo)
Michoacán de Ocampo	Morelia
Morelos	Cuernavaca
Nayarit	Tepic
Nuevo León	Monterrey
Oaxaca	Oaxaca (de Juárez)
Puebla	(Heroica) Puebla (de Zaragoza)
Querétaro de Arteaga	(Santiago de) Querétaro
Quintana Roo	(Ciudad) Chetumal
San Luis Potosí	San Luis Potosí
Sinaloa	Culiacán (Rosales)
Sonora	Hermosillo
Tabasco	Villahermosa
Tamaulipas	Ciudad Victoria
Tlaxcala	Tlaxcala (de Xicohténcatl)
Veracruz-Llave	Xalapa (Enríquez)
Yucatán	Mérida
Zacatecas	Zacatecas

Kaynak: INEGI.

Nüfus ve İstihdam

2025 yılında 133 milyon kişi ile dünyada 10. sırada yer alan Meksika nüfusunun 2030 yılında 138 milyon kişi olacağı tahmin edilmektedir. Latin Amerika'da Brezilya'dan sonra 2. ülke olan Meksika'da; nüfus artış hızı 2023-2027 için %0,7'dir. Özellikle büyük şehirlerde aile nüfusu giderek küçülmekte, çocuk sahibi olma yaşı ise büyümektedir.

Nüfus Dağılımı

Nüfus	2017	2022	2027
Toplam (milyon kişi)	122,8	127,5	132,1
Erkek nüfus	60,1	62,4	64,6
Kadın nüfus	62,8	65,1	67,5
Yaşa göre dağılım %			
0-14 yaş	26,8	24,3	21,8
15-64 yaş	66,1	67,8	69,3
65+ yaş	7,0	7,9	8,9

Şehirleşme %	79,9	81,3	82,8
Çalışan nüfus (milyon kişi)	54,2	59,3	62,6

Kaynak: EIU- Economist Intelligence Unit

Nüfusun %1'ini oluşturan etnik grupların başında Nahuatl, Maya, Zapotec ve Mixtec gelmektedir. Konuşulan başlıca diller, İspanyolca (%92,7) ve Mayan ve Nahuatl gibi yerel dillerdir. Meksika, dünyada İspanyolca konuşulan ülkeler içinde en fazla nüfusa sahip ülkedir.

Meksika nüfusunun %81'i şehirlerde yaşamaktadır. Mexico City, dünyanın en kalabalık şehirlerindedir. Daha iyi yaşam koşullarına kavuşmak için kuzeydeki sanayi bölgelerine (maquiladora) ve turizm bölgelerine (Cancun ve Acapulco gibi) yoğun göç yaşanmaktadır. 12 milyonun üzerinde Meksikalı'nın ABD'de yaşadığı; bunların da %60'ının Kaliforniya ve Teksas'ta ikamet ettiği tahmin edilmektedir. ABD doğumlu göçmen nüfusun üçte birini Meksikalılar oluşturmaktadır. Meksika, dünyada yurt dışına en fazla işçi gönderen ülkelerden biri olup, işçi dövizi girişleri, özel tüketime ve Meksika'nın bütçesine önemli bir destek kaynağıdır.

Doğal Kaynaklar ve Çevre

Meksika'nın başlıca doğal kaynakları; petrol, gümüş, bakır, altın, kurşun, çinko, doğal gaz ve kerestedir. Mısırın anavatanı olan Meksika'nın diğer başlıca tarım ve hayvancılık ürünleri; buğday, soya fasulyesi, pirinç, fasulye, pamuk, kahve, meyve ve domates olmakla beraber; sığır eti, kanatlı etler ve süt ürünleri de başlıca hayvancılık ürünleridir. Meksika sanayisi gıda, tütün, kimyasallar, demir-çelik, petrol, madencilik, tekstil ve hazır giyim, otomotiv ve dayanıklı tüketim mallarından oluşmaktadır.

Petrol İhraç Eden Ülkeler (OPEC) arasında, Kyoto Protokolü'nü imzalayan ilk ülke olan Meksika'nın başlıca çevre sorunları; tehlikeli atık arıtma tesislerinin yetersizliği, kırsal alanlardan kente göç, ülkenin kuzeyinde doğal su kaynaklarının yetersizliği ve kirliliği, orta ve güneydoğu bölgelerinde su kaynaklarına erişim sıkıntısı, kentsel alanlardaki nehirlerde endüstriyel ve evsel atıkların yol açtığı kirlenme, erozyon, çölleşme ve tarımsal arazilerin kaybıdır. 1950'li yıllardan bu yana Meksika'nın ormanlık alanlarının %45'i tahrip edilmiştir. Son on yılda 600–800 bin hektarlık ormanlık alanın yok olmasındaki en büyük neden, ülkenin güneydoğusundaki hayvan çiftlikleridir.

ABD sınırına yakın kentlerde, başkent Mexico City'de ve Guadalajara ve Ciudad Juarez gibi büyük şehirlerde hava ve su kirliliği çok ciddi bir sorundur. Bu konuda temiz yakıt kullanımı ve eski otomobillerin trafiğe çıkışının sınırlandırılması gibi birtakım önlemler alınmaktadır. Meksika Vadisi'nde ise yer altı sularındaki azalmaya bağlı olarak toprak çökmesi yaşanmaktadır. Pasifik Okyanusu kıyılarında tsunami, volkanik patlamalar ve yıkıcı depremler; Meksika Körfezi, Karayipler ve Pasifik kıyılarında ise kasırgalar sıkça görülmektedir.

Meksika, biyoçeşitlilik açısından dünyada 4. sırada yer almakta, yeryüzündeki bitki ve hayvan türlerinin %10'una ev sahipliği yapmaktadır. Sürdürülebilir ekonomik kalkınmaya yönelik programlar (ProArbol gibi) çerçevesinde, atık su arıtma kapasitesinin iyileştirilmesi ve yenilenebilir enerji projeleri ile karbon emisyonlarının düşürülmesi hedeflenmektedir.

2. GENEL EKONOMİK DURUM

Temel Ekonomik Göstergeler

	2023	2024	2025*	2026*	2027*	2028*	2029*	2030*
GSYİH (Cari Fiyatlar milyar \$)	1793,8	1852,72	1692,64	1775,3	1863,83	1959,01	2053,88	2151,88
GSYİH Büyüme (Sabit Fiyatlar - %)	3,3	1,5	-0,3	1,4	2,1	2,2	2,2	2,1
Kişi Başına Düşen Milli Gelir (Cari Fiyatlar- \$)	13 679	14 007	12 692	13 208	13 766	14 371	14 970	15 589
Tüketici Fiyat Enflasyonu (ort, %)	5,5	4,7	3,5	3,2	3	3	3	3
Cari İşlemler Dengesinin GSYİH'ya Oranı (%)	-0,3	-0,3	-0,5	-1,1	-1,2	-1,2	-1,1	-1,1
İşsizliğin Toplam İşgücüne Oranı (%)	2,8	2,7	3,8	3,8	3,7	3,6	3,6	3,6
Nüfus (milyon)	131,14	132,27	133,37	134,41	135,39	136,32	137,2	138,03
Devletin Genel Toplam Borçlanmasının GSYİH'ya Oranı (%)	52,8	58,4	60,7	61,1	61,1	61,1	61,2	61,3

*Tahmin

Kaynak: IMF

Latin Amerika'nın en güçlü ekonomilerinden birine sahip olan Meksika; Çin, Brezilya, Rusya ve Hindistan'dan sonra dünyanın 5. büyük "gelişmekte olan pazarı"dır. 1994 yılında yürürlüğe giren NAFTA'nın etkisi ile ABD ve Kanada ile ticareti üç kat artan Meksika, liberal bir ekonomiye sahiptir. Ancak özel ve kamuya ait tekelleşmiş şirketlerin ülke ekonomisindeki ağırlığının hala hissedilmesi, rekabeti ve üretkenliği kısıtlayan, fiyatları artıran ve hizmet kalitesini düşüren önemli bir yapısal faktördür. Son yıllarda ülke ekonomisindeki ağırlığı azalmakla birlikte petrol gelirleri, hala ihracat gelirlerinin %10'unu ve tüm kamu gelirlerinin üçte birini oluşturmaktadır. Devlete ait olan petrol şirketi Pemex, dünyanın 7. büyük petrol şirketi olup, 2014 yılından bu yana yabancı şirketler de petrol sektöründe faaliyet gösterebilmektedir.

Ekonomik faaliyetler, genel olarak başkentte yoğunlaşmaktadır. GSYİH'nin %20'sinin üretildiği başkent Mexico City'nin bağlı olduğu eyalet, ağır sanayinin merkezidir. Kuzey sınırındaki altı eyalet (Baja California, Sonora, Chihuahua, Coahuila, Nuevo León ve Tamaulipas), Meksika'nın imalat sanayi ve özellikle ABD'ye ihraç edilen üretim mallarının üretildiği ve satıldığı fabrikaların yoğunlaştığı bölgedir. Jalisco, Puebla ve Guanajato refah seviyesi yüksek olan ve imalat sanayinin geliştiği eyaletlerdir. Veracruz, tarım ve petrol sanayi ile öne çıkmaktadır. Meksika Körfezi'ndeki eyaletlerden özellikle Quintana Roo turizm açısından gelişmiştir. Ülkenin yaklaşık yarısı yoksul olarak değerlendirilmekle birlikte, tarımsal üretim yoğun olduğu güneydeki eyaletlerde bu oran %75'e ulaşmaktadır. Chiapas, Oaxaca, Guerrero'nun bazı alanları ve Pasifik kıyılarında da yoksulluk oranı yüksektir.

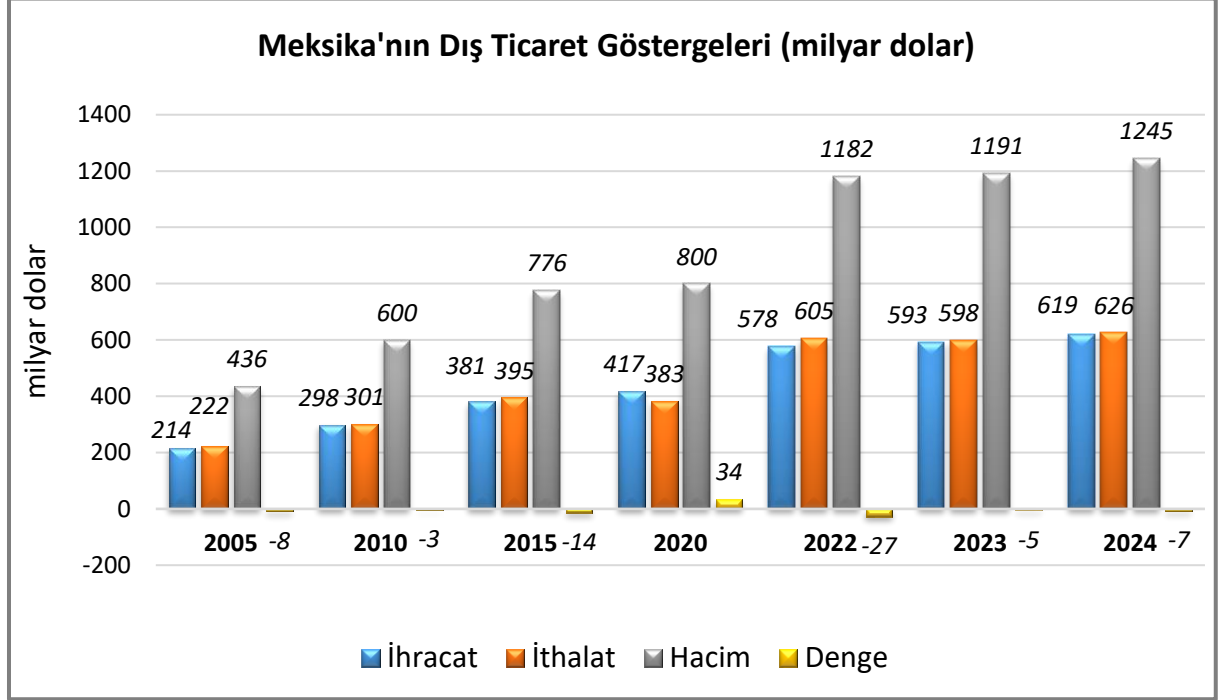
Meksika'dan ABD'ye göç sorunu, ABD'nin önerisi ile yabancı yatırımların yer aldığı ve gümrüksüz ve kotasız ara ve sermaye malı imalatına imkan veren "maquiladora" üretim bölgeleri kurularak önlenmiş, bu sistemden her iki ülke de yarar sağlamıştır.

3. DIŐ TİCARET

Genel Durum

Latin Amerika ve Karayip ¼lkeleri arasında ithalat ve ihracat rakamlarıyla en y¼ksek paya sahip olan Meksika, b¼lge ihracatının ve ithalatının ¼çte birini ger¼ekleŐtirmektedir. 2024 yılı i¼in yaklaŐık* 669 milyar dolarlık ihracat ve 572 milyar dolarlık ithalat ger¼ekleŐmiŐtir.

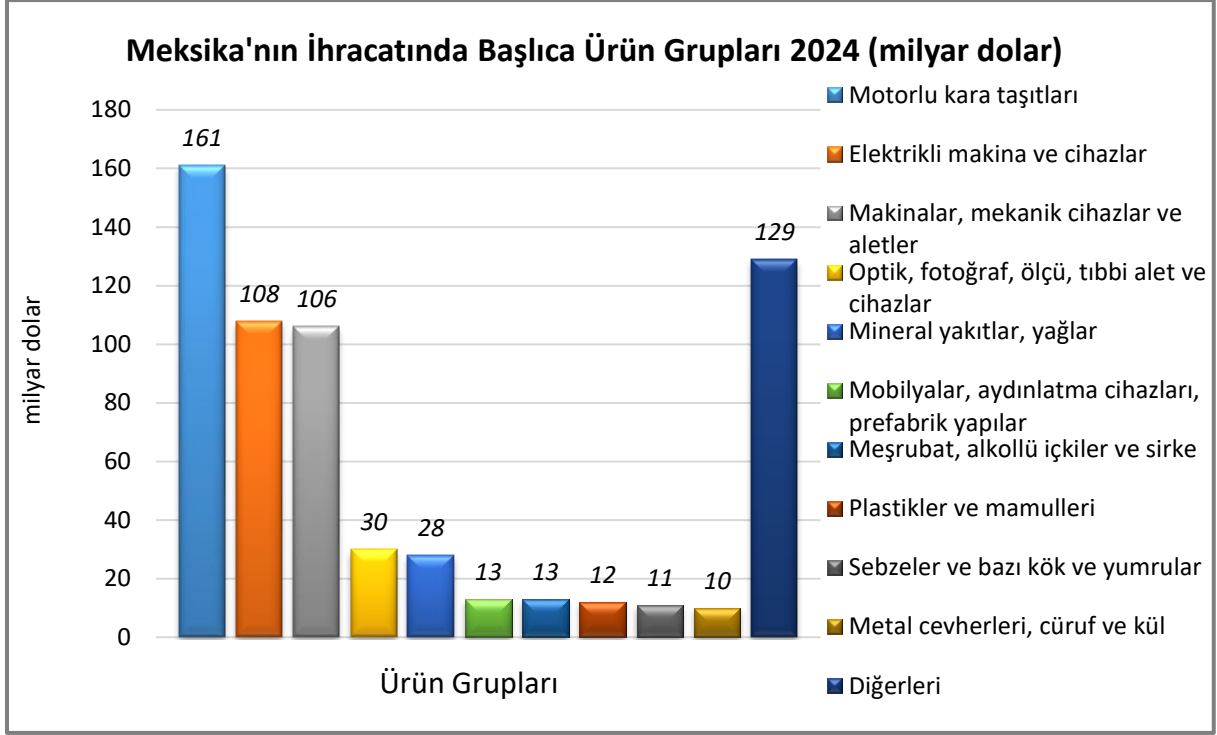
¼lkenin DıŐ Ticareti



Kaynak: Trademap

Başlıca Ürünler İtibarı ile DıŐ Ticaret

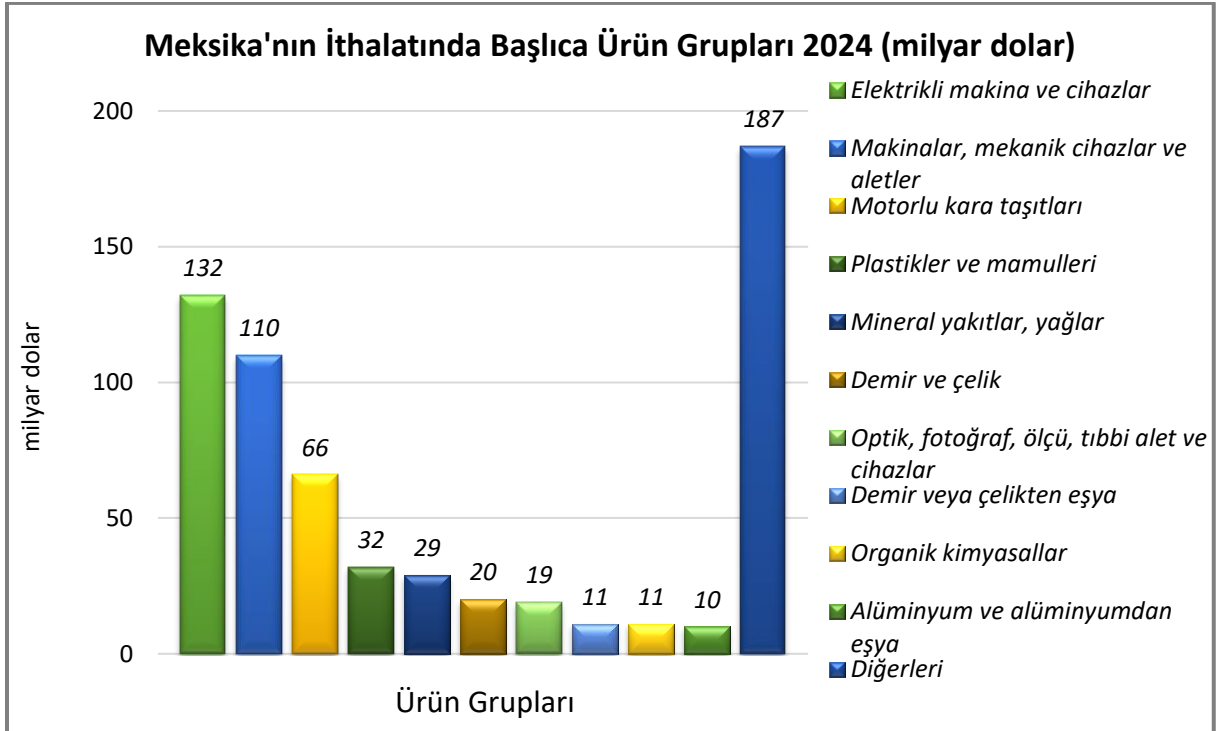
İhracat



Kaynak: Trademap

[Detaylı tablo için tıklayınız](#)

İthalat



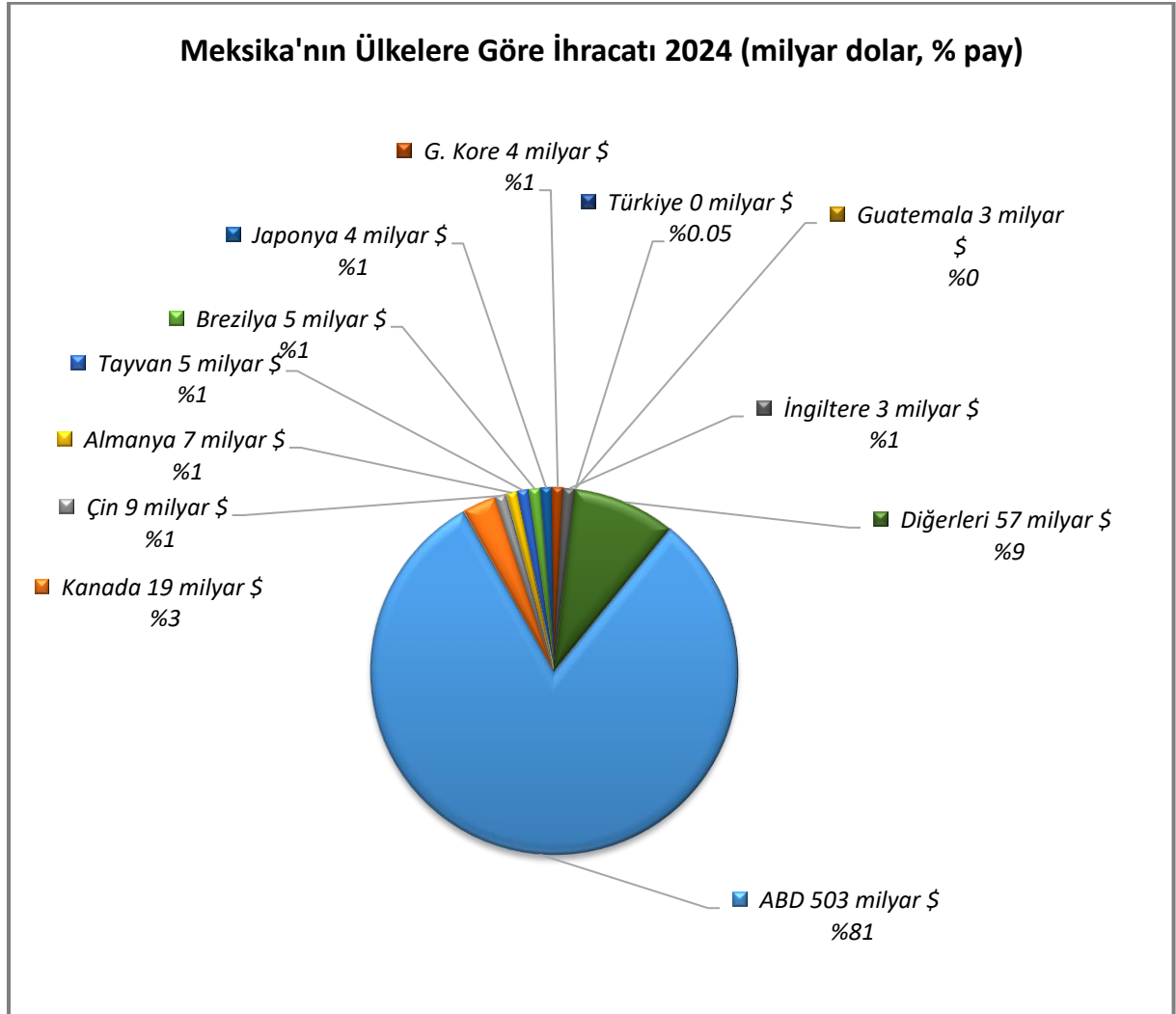
Kaynak: Trademap

[Detaylı tablo için tıklayınız](#)

Başlıca Ülkeler İtibarı ile Dış Ticaret

İhracat

Dış ticaretinde ABD'ye olan bağımlılığını azaltmak, ürün ve pazar çeşitliliğini sağlamak için üçüncü ülkelerle STA'lar imzalamış olmasına rağmen, Meksika'nın 2024 yılı ihracatında %81 payla ABD birinci olup; Kanada, Çin, Almanya, Tayvan, Brezilya, Japonya, G. Kore, İngiltere ve Guatemala ilk sıralarda yer almıştır. Türkiye ise Meksika'nın 2024 yılı ihracatında %0,05 pay ile 41. sırada yer almıştır.



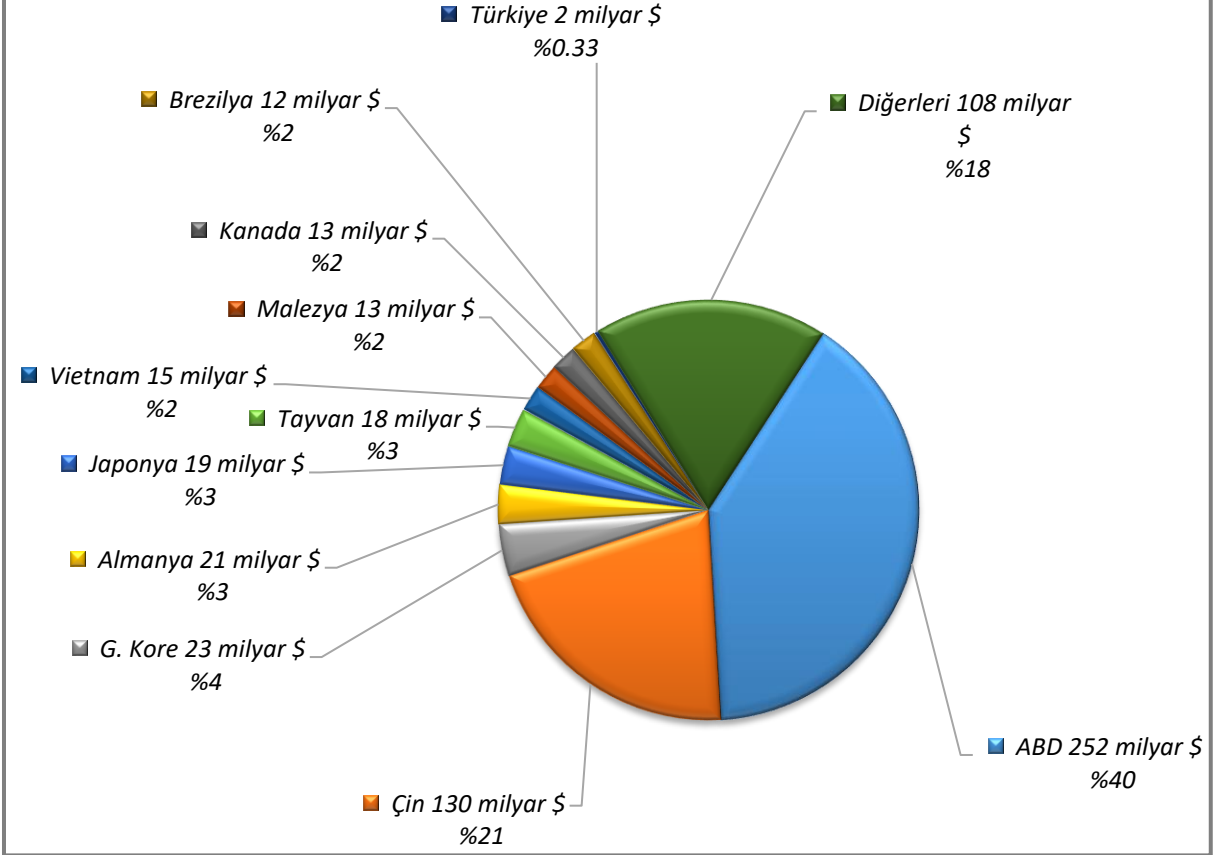
Kaynak: Trademap

[Detaylı tablo için tıklayınız](#)

İthalat

Meksika'nın 2024 yılı ithalatında %40 payla ilk sırada ABD yer almış; Çin, G. Kore, Almanya, Japonya, Tayvan, Vietnam, Malezya, Kanada ve Brezilya ilk sıralarda yer almıştır. Meksika'nın ithalatında Türkiye 0,33 pay ile 28. sıradadır.

Meksika'nın Ükelere Göre İthalatı 2024 (milyar dolar, % pay)



Kaynak: Trademap

[Detaylı tablo için tıklayınız](#)

4. DOĞRUDAN YABANCI YATIRIMLAR

Doğrudan Yabancı Yatırımların Görünümü

Yabancı yatırımların büyük çoğunluğu ABD'ye hızlı teslim avantajı nedeniyle kuzeydeki eyaletlerde ve Yucatan yarımadasında, bir kısmı da Federal District (Mexico City) ve çevresinde yoğunlaşmış durumdadır. Finans, otomotiv ve elektronik en fazla yatırım çeken sektörlerdir.

Doğrudan Yabancı Yatırımlar ve GSYİH'ya Oranı (Milyon Dolar)

	2023	2024*	2025*	2026*	2027*	2028*	2029*
Ülke dışından gelen doğrudan yatırım (milyon \$)	30 200,10	41 728,94	40 728,28	41 605,07	46 349,21	50 896,96	56 806,82
Ülke dışından gelen doğrudan yatırımın GSYİH'ya oranı (%)	1,68	2,24	2,46	2,46	2,46	2,56	2,70
Ülke dışından gelen doğrudan yatırım stoku (milyon \$)	845 412,00	887 145,52	927 818,71	969 371,98	1 015 661,73	1 066 495,30	1 123 242,12
Ülke dışına giden doğrudan yatırım (milyon \$)	-354,00	- 11 078,48	- 9 774,79	- 9 985,22	- 11 123,81	- 11 745,45	- 12 413,34
Ülke dışına yapılan doğrudan yatırım stoku (milyon \$)	259 650,80	270 730,49	280 492,06	290 464,85	301 574,39	313 305,21	325 708,55

*Tahmin

Kaynak: EIU- Economist Intelligence Unit

ABD sınırındaki eyaletlerin kalkınması, yabancı sermaye girişinin, teknolojik gelişimin ve istihdamın sağlanması gibi amaçlarla başlatılan "maquila" programı kapsamında kurulan "maquiladora", Meksika ekonomisinin kalkınmasına çok büyük faydalar sağlamıştır. Günümüzde sayısı 3.500'ü aşan bu bölgelerde bir milyondan fazla kişiye istihdam sağlanmaktadır. Nakliye masraflarının düşüklüğü ve iki ülke arasındaki mesafenin kısa olması nedeniyle bu bölgelerden en fazla ihracat ABD'ye gerçekleştirilmektedir.

Nihai ürünün belirli bir süre içinde ihraç edilmesi kaydıyla "maquiladora"ya üretim ya da montaj amaçlı olarak gümrüksüz makine, teçhizat ve hammadde girişi mümkündür. Bu bölgelerden Meksika pazarına ihracat yapmak da mümkündür ancak gümrük vergisi ve diğer vergilerin ödenmesi gereklidir. Bu bölgelerde kurulu şirketlere birtakım vergi avantajları da getirilmiş ve bürokratik işlemler hızlandırılmıştır. "Maquiladora" kaliteli ve düşük fiyatlı girdi kullanımı, ülkenin coğrafi konumu ve tercihli ticaret anlaşmalarından yararlanılarak da Kuzey Amerika pazarlarına ve Latin Amerika bölgesindeki pek çok ülkeye kısa sürede teslim avantajları sunmaktadır.

Federal düzeydeki yatırım teşviklerinin yanı sıra, sınırlı da olsa eyaletler düzeyinde de yatırımın boyutu, işsizlik sorununun çözümüne ve bölge gelirine katkısı, yatırımın süresi, ihracata katkısı ve bölge altyapısına katkısı gibi kriterler çerçevesinde ilave teşvikler verilmektedir. Bu teşvikler genellikle gayrimenkullerin düşük fiyattan ya da ücretsiz tahsisi, işçi eğitim programları

düzenlenmesi, eyalet içinde alınan çeşitli vergilerden muafiyet sağlanması ve kara yolu vb. altyapı imkanları sunulması şeklindedir.

Ulusal Yabancı Sermaye Kayıt Bürosu'na önceden bildirilmesi koşuluyla yabancı yatırımcıların karlarını kendi ülkelerine transfer etmesi serbesttir. Teknolojik gelişime yönelik yatırımlar ve Ar-Ge yatırımları için vergisiz dönem gibi kolaylıklar söz konusudur. Meksika hükümetinin çevre korumaya verdiği önem çerçevesinde yaban hayatı ve deniz yaşamını koruma ve/veya araştırma amaçlı yatırımlar, kazançlarını yeniden yatırıma dönüştürdükleri ve yürürlükteki diğer mevzuatla uyumlu oldukları takdirde kurumlar vergisinden muaf tutulmaktadır.

Serbest Bölgeler

2002 yılında mevcut Serbest Bölge düzenlemesini uygulamaya geçiren Meksika'da San Luis Potosi, Mexico City, Monterrey ve Guanajuato'da toplam dört adet serbest bölge faaliyettedir. Serbest bölgelerde vergi muafiyetinden yararlanılması için ürünün ihraç edilmesi bir önkoşul değildir.

Serbest bölgelerin yanı sıra, ülkede 541 adet sanayi parkı bulunmakta ve bu bölgelerde sanayinin verimli bir şekilde işlemesi için kalite, altyapı, kentleşme ve hizmetler bakımından uygun koşullar sunulmaktadır.

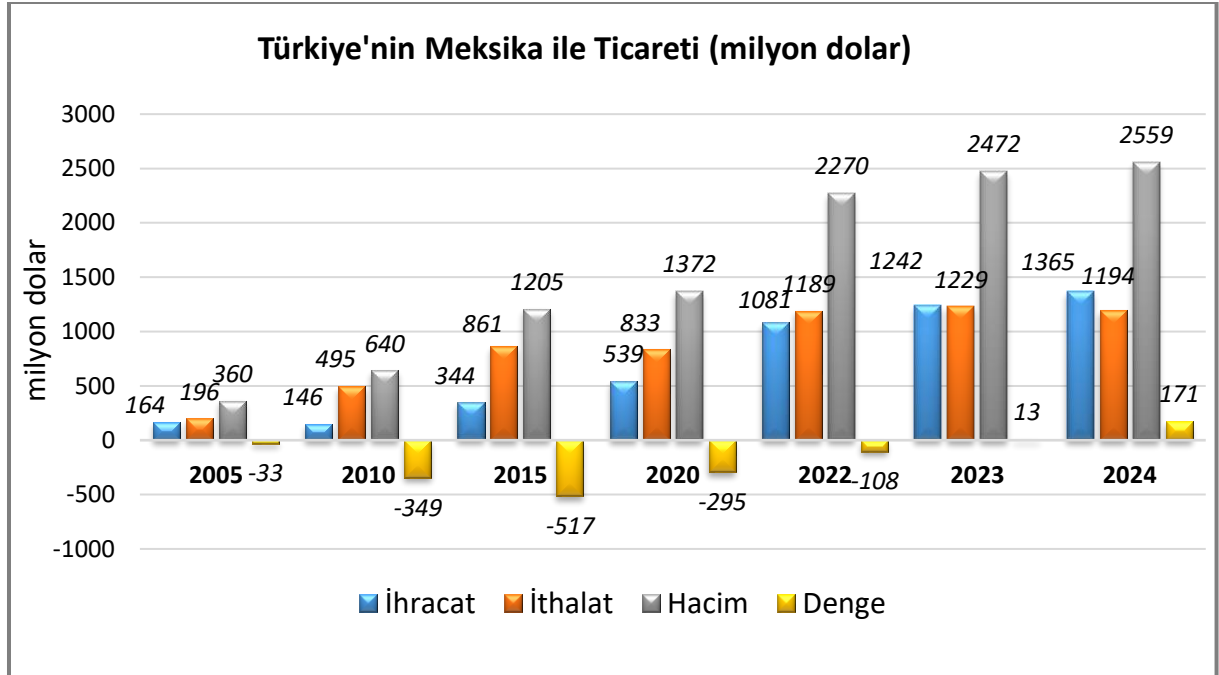
5. TÜRKİYE ile TİCARET

Genel Durum

Türkiye ile Meksika arasındaki ticaret, coğrafi uzaklık, nakliye masraflarının yüksekliği, kolay bozulabilir ürünlerin taşınmasındaki zorluklar, iki ülkenin de benzer üretim ve ihracat yapılarına sahip olması ve Türkiye'nin AB pazarına, Meksika'nın ise ABD pazarına odaklanması nedeniyle düşük hacimde seyretmiştir.

2024 yılında Meksika'ya ihracatımız, 1 365 milyon dolar, ithalatımız ise 1 194 milyon dolardır. 2024 yılında Meksika ile ticarete 171 milyon dolar dış ticaret fazlası gerçekleşmiştir.

Türkiye-Meksika Dış Ticareti



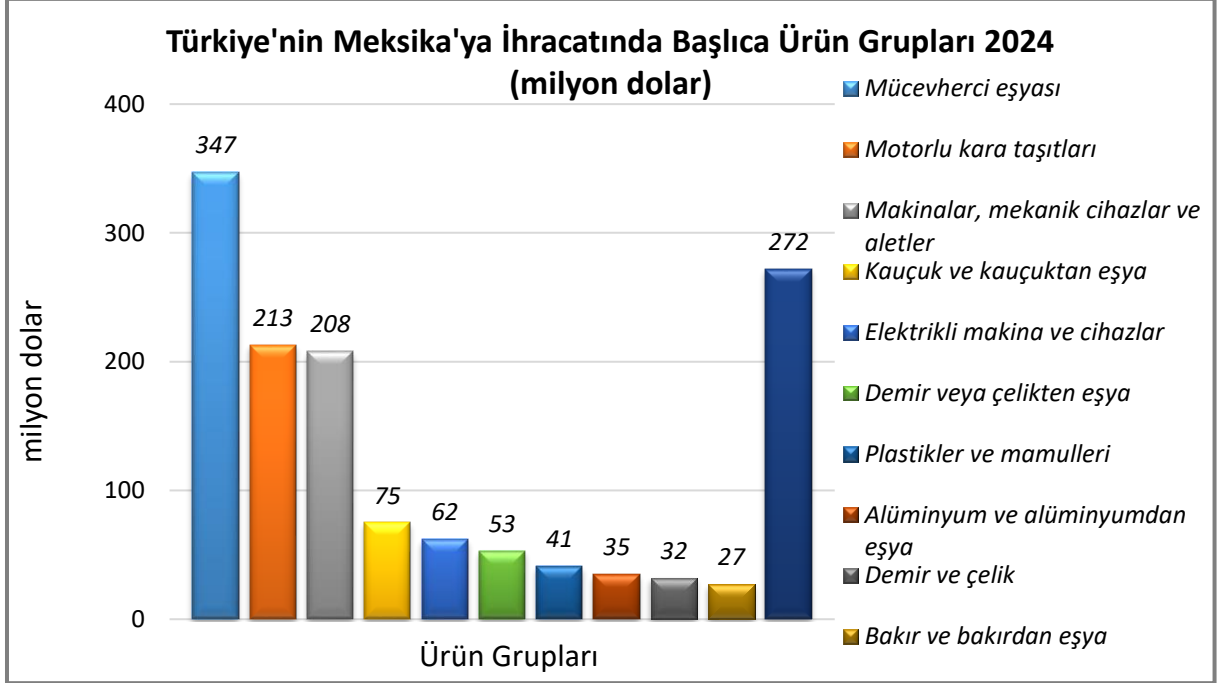
Kaynak: Trademap

Türkiye'nin Meksika'ya İhracatında Başlıca Ürünler

Meksika'nın 2024 yılı toplam ithalatı dikkate alındığında;

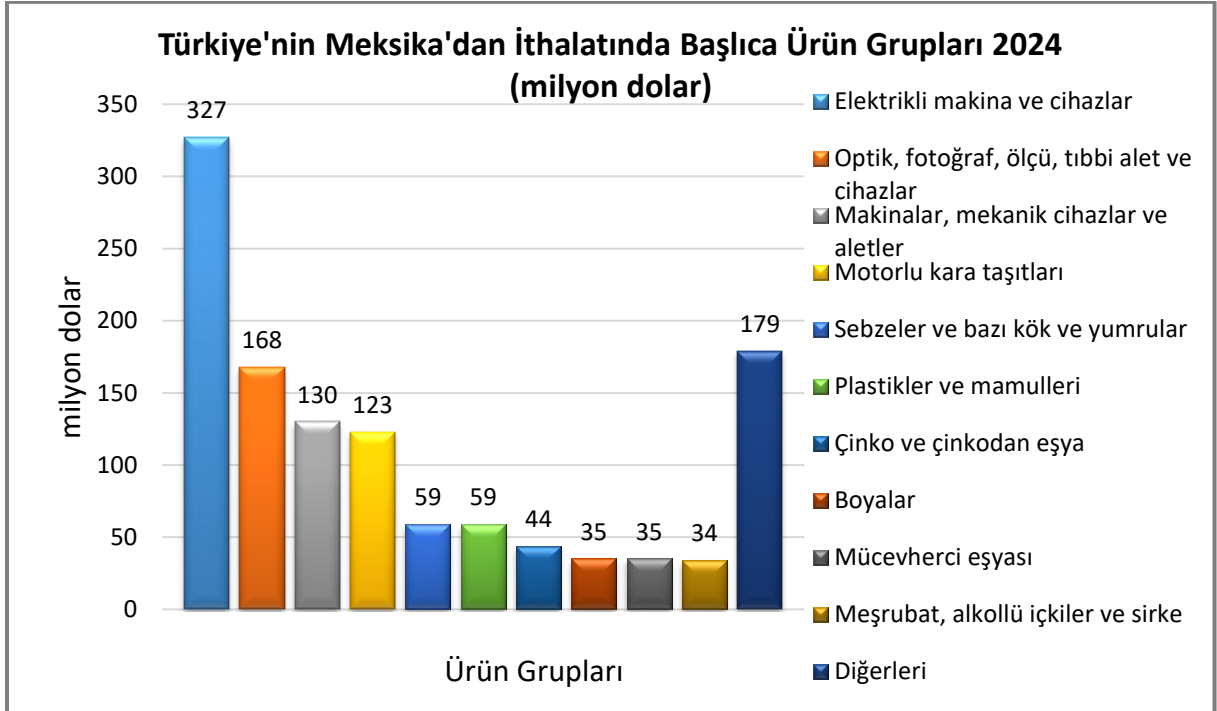
- Mücevherci eşyası ve aksamı (kıymetli metallere veya kıymetli metallere kaplama metallere) (GTİP:7113) ithalatının %27'si (311 milyon \$)
- Kadınlar ve kız çocuk için takım elbise, takım, ceket, blazer, elbise, etek, pantolon etek, vb.(yüzme kıyafetleri hariç) (GTİP:6204) ithalatının %6'sı (46 milyon \$)
- Bakırdan demetlenmiş teller, kablolar, örme halatlar ve benzerleri (elektrik için izole edilmiş olanlar hariç) (GTİP:7413) ithalatının %6'sı (17 milyon \$)
- Diğer giyim eşyası (örme) (GTİP:6114) ithalatının %10'u (12 milyon \$)
- İnşaat demiri (GTİP:7214) ithalatının %5'i (11 milyon \$)
- Demir veya alaşımsız çelikten diğer çubuklar (GTİP:7215) ithalatının %5'i (8 milyon \$)
- Yontulmaya veya inşaata elverişli işlenmiş taşlar (kayagan taşı hariç), mozik için küp şeklinde taşlar, granüller (GTİP:6802) ithalatının %5'i (7 milyon \$)
- Dokunmuş halılar ve dokumaya elverişli maddelerden diğer yer kaplamaları (GTİP:5702) ithalatının %16'sı (7 milyon \$)

- Tohum, hububat, kuru baklagilleri temizleme, tasnif etme ayıklama ve öğütmeye mahsus makina ve cihazlar (GTİP:8437) ithalatının %8'i (5 milyon \$)
- Sentetik ve suni devamsız liflerden iplikler (dikiş ipliği hariç) (perakende olarak satılacak hale getirilmiş) (GTİP:5511) ithalatının %92'si (5 milyon \$) Türkiye'den yapıldığı görülmektedir.



Kaynak: Trademap [Detaylı tablo için tıklayınız](#)

Türkiye'nin Meksika'dan İthalatında Başlıca Ürünler



Kaynak: Trademap [Detaylı tablo için tıklayınız](#)

EKLER:***EK-1: Meksika'nın İhracatında Başlıca Ürünler (bin dolar)***

Sıra	GTİP	ÜRÜNLER (ilk 15)	2022	2023	2024	Pay (%, 2024)	Değişim (%, 2023- 2024)
TOPLAM İHRACAT (Diğerleriyle)			577 730 713	592 997 234	618 982 287	100	4,4
1.	8703	Otomobiller	46 924 135	57 333 805	61 435 483	9,9	7,2
2.	8704	Eşya taşımaya mahsus motorlu taşıtlar	32 814 178	37 725 151	41 368 743	6,7	9,7
3.	8708	Karayolu taşıtları için aksam ve parçalar	37 931 497	40 503 809	41 078 931	6,6	1,4
4.	8471	Otomatik bilgi işlem mak. bunlara ait birimler; manyetik veya optik okuyucular, verileri koda dönüştüren ve işleyen mak.	42 997 126	29 412 818	34 613 186	5,6	17,7
5.	2709	Ham petrol (petrol yağları ve bitümenli minerallerden elde edilen yağlar)	31 625 266	27 604 232	21 707 462	3,5	-21,4
6.	8544	İzole edilmiş teller, kablolar ve diğer elektrik iletkenler; tek tek kaplanmış liflerden oluşan fiber optik kablolar	16 455 973	17 600 694	18 035 656	2,9	2,5
7.	8517	Telefon cihazları, ses, görüntü veya diğer bilgileri almaya veya vermeye mahsus diğer cihazlar	13 302 021	14 197 698	14 856 680	2,4	4,6
8.	9018	Tıpta, cerrahide, dişçilikte ve veterinerlikte kullanılan alet ve cihazlar	10 401 152	12 839 977	13 874 038	2,2	8,1
9.	8528	Monitörler ve projektörler, televizyon alıcı cihazları	13 815 952	11 929 064	11 766 838	1,9	-1,4
10.	8701	Traktörler	12 095 842	13 442 392	10 590 687	1,7	-21,2
11.	8537	Elektrik kontrol, dağıtım tabloları, panolar, konsollar, kabinler, diğer mesnetler ve sayısal kontrol cihazları	6 658 262	8 163 338	8 839 718	1,4	8,3
12.	9401	Oturmaya mahsus mobilyalar ve bunların aksam ve parçaları	7 305 940	7 960 578	8 105 926	1,3	1,8
13.	8415	Klima cihazları (motorlu bir vantilatör ile nem ve ısıyı değiştirmeye mahsus tertibatı olanlar)	6 102 216	6 792 966	7 613 794	1,2	12,1
14.	8504	Elektrik transformatörleri, statik konvertörler (örneğin; redresörler) ve endüktörler	4 976 513	6 448 734	7 428 128	1,2	15,2
15.	8418	Buzdolapları, dondurucular ve diğer soğutucu ve dondurucu cihazlar ve ısı pompaları	6 985 755	6 917 882	6 524 764	1,1	-5,7

Kaynak: Trademap, Meksika Verileri

EK-2: Meksika'nın İthalatında Başlıca Ürünler (bin dolar)

Sıra	GTİP	ÜRÜNLER (İlk 15)	2022	2023	2024	Pay (%, 2024)	Değişim (%, 2023- 2024)
TOPLAM İTHALAT (Diğerleriyle)			604 614 616	598 475 395	625 874 238	100	4,6
1.	8708	Karayolu taşıtları için aksam ve parçalar	29 471 508	32 362 967	34 363 755	5,5	6,2
2.	8542	Elektronik entegre devreler	26 341 938	24 048 421	25 739 190	4,1	7
3.	2710	Petrol yağları ve bitümenli minerallerden elde edilen yağlar	41 769 582	30 786 983	19 435 902	3,1	-36,9
4.	8703	Otomobiller	11 011 739	17 674 192	17 732 150	2,8	0,3
5.	8517	Telefon cihazları, ses, görüntü veya diğer bilgileri almaya veya vermeye mahsus diğer cihazlar	16 506 588	16 209 865	17 390 369	2,8	7,3
6.	8473	84.69 ila 84.72 pozisyonlarındaki makina ve cihazlarda kullanılmaya elverişli aksam-parça-aksesuarlar (kutu, kılıf vb)	14 060 951	10 994 125	16 136 248	2,6	46,8
7.	8471	Otomatik bilgi işlem mak. bunlara ait birimler; manyetik veya optik okuyucular, verileri koda dönüştüren ve işleyen mak.	11 833 674	9 980 571	13 347 626	2,1	33,7
8.	8536	Gerilimi 1000 voltu geçmeyen elektrik devresi teçhizatı (anahtarlar, röleler, sigortalar, fişler, kutular vb)	8 224 013	8 139 748	8 756 844	1,4	7,6
9.	8544	İzole edilmiş teller, kablolar ve diğer elektrik iletkenler; tek tek kaplanmış liflerden oluşan fiber optik kablolar	8 106 997	7 857 993	7 935 204	1,3	1
10.	2711	Petrol gazları ve diğer gazlı hidrokarbonlar	17 334 834	9 304 757	7 619 101	1,2	-18,1
11.	8504	Elektrik transformatörleri, statik konvertörler (örneğin; redresörler) ve endüktörler	5 636 134	6 008 929	6 722 392	1,1	11,9
12.	8408	Sıkıştırma ile ateşlemeli içten yanmalı pistonlu motorlar (dizel ve yarı dizel)	6 381 068	6 664 450	6 634 532	1,1	-0,4
13.	8507	Elektrik akümülatörleri (bunların separatörleri dahil)	3 455 734	4 777 043	6 626 082	1,1	38,7
14.	3926	Plastikten diğer eşya	5 621 429	5 753 512	6 026 701	1	4,7
15.	8524	Düz panel ekran modülleri (dokunmaya duyarlı ekranlar içersin içermesin)	61 002	4 818 005	5 613 214	0,9	16,5

Kaynak: Trademap, Meksika Verileri

EK-3: Meksika'nın Ülkelere Göre İhracatı (bin dolar)

Sıra	Ülkeler (ilk 15)	2022	2023	2024	Pay (% 2024)	Değişim (%, 2023- 2024)
TOPLAM İHRACAT (Diğerleriyle)		577 730 713	592 997 234	618 982 287	100	4,4
1.	ABD	452 294 119	472 218 008	503 263 783	81,3	6,6
2.	Kanada	15 401 836	17 720 144	18 613 668	3	5
3.	Çin	10 803 718	9 151 446	9 076 026	1,5	-0,8
4.	Almanya	8 244 694	8 746 109	7 133 642	1,2	-18,4
5.	Tayvan	7 207 429	5 142 538	4 917 848	0,8	-4,4
6.	Brezilya	4 276 292	4 318 715	4 737 331	0,8	9,7
7.	Japonya	4 340 092	3 841 461	4 257 226	0,7	10,8
8.	G. Kore	3 690 574	3 806 893	4 065 199	0,7	6,8
9.	İngiltere	2 874 175	2 889 809	3 141 741	0,5	8,7
10.	Guatemala	2 988 359	2 915 132	2 881 113	0,5	-1,2
11.	Kolombiya	3 607 159	2 744 247	2 812 939	0,5	2,5
12.	Hollanda	2 039 009	2 192 949	2 210 881	0,4	0,8
13.	İsviçre	1 336 312	1 721 951	1 526 104	0,2	-11,4
14.	İspanya	1 760 797	1 499 024	1 484 184	0,2	- 1
15.	Şili	1 720 635	1 258 756	1 248 232	0,2	-0,8
...
41.	Türkiye	233 513	213 224	302 455	0,05	41,8

Kaynak: Trademap, Meksika Verileri

EK-4: Meksika'nın Ülkelere Göre İthalatı (bin dolar)

Sıra	Ülkeler (ilk 15)	2022	2023	2024	Pay (% 2024)	Değişim (%, 2023- 2024)
TOPLAM İTHALAT (Diğerleriyle)		604 614 616	598 475 395	625 874 238	100	4,6
1.	ABD	265 424 071	255 936 995	252 164 114	40,3	-1,5
2.	Çin	118 693 556	114 187 898	129 792 556	20,7	13,7
3.	G. Kore	22 428 545	19 492 108	22 966 093	3,7	17,8
4.	Almanya	18 447 345	21 232 288	21 356 564	3,4	0,6
5.	Japonya	18 289 486	20 618 347	19 248 484	3,1	-6,6
6.	Tayvan	14 947 487	14 316 609	17 693 639	2,8	23,6
7.	Vietnam	10 321 739	11 582 346	14 916 599	2,4	28,8
8.	Malezya	14 555 453	11 993 321	13 251 470	2,1	10,5
9.	Kanada	13 174 004	13 099 802	12 875 319	2,1	-1,7
10.	Brezilya	11 966 420	13 419 421	11 686 628	1,9	-12,9
11.	Tayland	7 961 088	8 756 025	10 769 228	1,7	23
12.	İtalya	7 778 366	8 589 373	9 778 230	1,6	13,8
13.	Hindistan	7 514 143	8 020 791	8 975 608	1,4	11,9
14.	İspanya	5 638 157	6 264 338	6 869 426	1,1	9,7
15.	Fransa	4 439 253	5 038 769	5 421 907	0,9	7,6
...
28.	Türkiye	1 752 295	1 772 686	2 069 681	0,33	16,8

Kaynak: Trademap, Meksika Verileri

Ek-5: Türkiye'nin Meksika'ya İhracatında Başlıca Ürünler (bin dolar)

Sıra	GTİP	ÜRÜNLER (İlk 15)	2022	2023	2024	Pay (% 2024)	Değişim (% 2023- 2024)
TOPLAM İHRACAT (Diğerleriyle)			1 080 948	1 242 497	1 364 980	100	9,9
1.	7113	Mücevherci eşyası ve aksamı (kıymetli metallere veya kıymetli metallere kaplama metallere)	162 318	223 709	346 606	25,4	54,9
2.	8708	Karayolu taşıtları için aksam ve parçalar	124 309	125 400	102 007	7,5	-18,7
3.	8704	Eşya taşımaya mahsus motorlu taşıtlar	45 071	59 608	59 596	4,4	0
4.	8409	Sadece veya esas itibarıyla 84.07 veya 84.08 pozisyonlarındaki motorların aksam ve parçaları	23 887	32 152	51 738	3,8	60,9
5.	4002	Sentetik kauçuk veya sıvı yağlardan türetilen taklit kauçuk (ilk şekillerde, veya levha, tabaka, şerit halinde)	10 069	26 426	37 513	2,7	42
6.	8702	10 veya daha fazla kişi taşımaya mahsus motorlu taşıtlar	5 401	31 953	30 406	2,2	-4,8
7.	7306	Demir veya çelikten diğer ince ve kalın borular ve içi boş profiller	29 376	19 272	26 437	1,9	37,2
8.	8414	Hava veya vakum pompaları, hava veya diğer gaz kompresörleri, fanlar, aspiratörü olan havalandırmaya mahsus davlumbazlar	8 087	22 547	23 117	1,7	2,5
9.	7408	Bakır teller	10 237	15 742	22 414	1,6	42,4
10.	8701	Traktörler	11 269	13 314	17 228	1,3	29,4
11.	4005	Karıştırılmış kauçuk (vulkanize edilmemiş) (ilk şekillerde, levha, tabaka veya şerit halinde)	11 261	16 972	16 669	1,2	-1,8
12.	8504	Elektrik transformatörleri, statik konvertörler (örneğin; redresörler) ve endüktörler	1 740	1 544	15 715	1,2	917,8
13.	7607	Alüminyumdan yaprak ve şeritler (kalınlık ≤ 0,2 mm)	9 343	12 578	14 360	1,1	14,2
14.	8462	Metalleri dövme, çekiçleme, kalıpta dövme, kesme, taslak çıkartma, şatafatlama, karbürleri işlemeye mahsus takım tezgahları	11 257	16 744	13 355	1	-20,2
15.	7216	Demir veya alaşımsız çelikten profiller	11 405	25 899	13 164	1	-49,2

Kaynak: Trademap, Türkiye Verileri

Ek-6: Türkiye'nin Meksika'dan İthalatında Başlıca Ürünler (bin dolar)

Sıra	GTİP	ÜRÜNLER (İlk 15)	2022	2023	2024	Pay (% 2024)	Değişim (%, 2023- 2024)
TOPLAM İTHALAT (Diğerleriyle)			1 189 236	1 229 267	1 194 212	100	-2,9
1.	8703	Otomobiller	129 240	198 263	95 034	8	-52,1
2.	9018	Tıpta, cerrahide, dişçilikte ve veterinerlikte kullanılan alet ve cihazlar	64 657	59 491	87 838	7,4	47,6
3.	8517	Telefon cihazları, ses, görüntü veya diğer bilgileri almaya veya vermeye mahsus diğer cihazlar	45 115	56 827	72 832	6,1	28,2
4.	0713	Kuru baklagiller (kabuksuz) (taneleri ikiye ayrılmış)	31 225	52 525	58 832	4,9	12
5.	8471	Otomatik bilgi işlem mak. bunlara ait birimler; manyetik veya optik okuyucular, verileri koda dönüştüren ve işleyen mak.	40 781	35 801	47 093	3,9	31,5
6.	7901	İşlenmemiş çinko	2 616	12 288	44 004	3,7	258,1
7.	3904	Vinil klorür veya diğer halojenlenmiş olefinlerin polimerleri (ilk şekillerde)	91 495	58 661	43 733	3,7	-25,4
8.	8536	Gerilimi 1000 voltu geçmeyen elektrik devresi teçhizatı (anahtarlar, röleler, sigortalar, fişler, kutular vb)	27 947	38 236	41 754	3,5	9,2
9.	8537	Elektrik kontrol, dağıtım tabloları, panolar, konsollar, kabinler, diğer mesnetler ve sayısal kontrol cihazları	16 837	33 839	40 492	3,4	19,7
10.	8501	Elektrik motorları ve jeneratörler [elektrik enerjisi üretim (elektrojen) grupları hariç]	56 362	69 029	36 017	3	-47,8
11.	7108	Altın (platin kaplamalı altın dahil) (işlenmemiş veya yarı işlenmiş ya da pudra halinde)	22 572	15 967	35 189	2,9	120,4
12.	9021	Ortopedik cihazlar; cebireler, kırıklar için cihazlar vb; protez organlar; işitme cihazları, vücut içi ve dışı cihazları	23 680	30 793	34 799	2,9	13
13.	8544	İzole edilmiş teller, kablolar ve diğer elektrik iletkenler; tek tek kaplanmış liflerden oluşan fiber optik kablolar	28 140	40 525	33 461	2,8	-17,4
14.	3206	Diğer boyayıcı maddeler, lüminofor olarak kullanılan inorganik ürünler	66 288	45 567	26 558	2,2	-41,7
15.	2208	Etil alkol (alkol derecesi < %80, tağyir edilmemiş) ve damıtılarak elde edilmiş likör ve diğer alkollü içkiler	17 751	30 494	24 560	2,1	-19,5

Kaynak: Trademap, Türkiye Verileri