

MISIR

ÜLKE PROFİLİ



T.C.
Ticaret Bakanlığı
Uluslararası Anlaşmalar ve Avrupa Birliği
Genel Müdürlüğü

İçindekiler

1. GENEL BİLGİLER	3
2. GENEL EKONOMİK DURUM	4
3. DIŞ TİCARET	5
4. DOĞRUDAN YABANCI YATIRIMLAR	8
5. TÜRKİYE ile TİCARET	9
EKLER:	11

1. GENEL BİLGİLER

Başlıca Sosyal Göstergeler

Resmi Adı	Mısır Arap Cumhuriyeti
Başkent	Kahire
Yüzölçümü	995.450 km ²
Dil	Arapça
Nüfusu (2026)	110.058.000 (IMF)
Başlıca Şehirler	Kahire, İskenderiye, Port Said, Suez
Para Birimi	Mısır Paundu

Coğrafi Konum

Toprakları içerisinde yer alan Sina Adası Ortadoğu Bölgesinde yer almaktadır. Akdeniz, Libya, Gazze Şeridi, Kızıl Deniz, Sudan ve İsrail ile çevrilidir. Topraklarının büyük kısmı çöldür. Ekilebilecek arazi toplam alanın %3,8'idir. Ormanlık alan ise sadece %0,1 dir.

Siyasi ve İdari Yapı

Devlet başkanı doğrudan halk tarafından seçilmektedir. Görev süresi 6 yıldır.

Yasama yetkisi parlamentoya aittir. Parlamento, Temsilciler Meclisi (596 üye) ve Senato (300 üye) olmak üzere iki kanattan oluşmaktadır. Görev süresi 4 yıldır. Devlet Başkanı kanunları veto edebilmektedir. Veto için 30 gün hakkı bulunmaktadır. 30 gün içinde veto edilmeyen ya da veto edilmesine rağmen yeniden Parlamento çoğunluğu (2/3) ile kabul edilen teklif yasalaşmaktadır.

Başbakan, devlet başkanı tarafından atanmaktadır.

Nüfus ve İstihdam

Mısır'ın 2024 yılı nüfus artış hızı %1,7'dir. Ortalama ömür 72 yıldır. Genç bir nüfusa sahip olan ülkenin %63'ü 15-64 yaş grubu, %32'si ise 0-14 yaş aralığındadır. Şehirleşme oranı %43'tür. 2022 yılı itibarıyla genç nüfusun (15-24 yaş grubu) okuryazarlık oranı %92'dir. Bu oran toplam yetişkin nüfus (15 yaş üstü) için ise %75'tir. (Dünya Bankası)

Nüfusun %96'sı Nil Deltası ile Nil Nehri arasındaki 20 km'lik alanda yaşamaktadır.

Doğal kaynaklar ve Çevre

2021 yılında 3 milyar varil kanıtlanmış ham petrol rezervine sahip Mısır, 89 ülke arasında 26. sıradadır. 2022 yılında 667 bin varil/günlük ham petrol üretimi ile 117 ülke arasında %1 pay ile 27. sıradadır. (EIA-2023)

2021 yılında 63 trilyon feet³ kanıtlanmış doğalgaz rezervine sahip Mısır 92 ülke arasında %1 pay ile 17. sırada olup, 2 trilyon feet³'lük üretimi ile 97 ülke arasında %2 pay ile 13. sıradadır. (EIA-2023)

2011-2021 döneminde kişi başına düşen yenilenebilir ülke içi temiz su kaynakları azalmakta olan ülkeler arasında Mısır, %18 azalma ile 2. sırada olup 2021 yılında sahip olduğu kişi başına düşen temiz su miktarı 9m³'tür. [Dünya ortalaması %13 azalma, Türkiye %12 azalma ile 96. (Dünya Bankası)

2. GENEL EKONOMİK DURUM

Temel Ekonomik Göstergeler

	2024	2025	2026*	2027*	2028*	2029*	2030*	2031*
GSYİH (Nominal Fiyatlarla, milyar \$)	383	365	430	457	508	560	611	666
GSYİH Büyüme (Reel Fiyatlarla -%)	2,4	4,4	4,2	4,8	5,5	5,2	4,8	4,8
Kişi Başına Düşen Milli Gelir (Nominal Fiyatlarla- \$)	3.594	3.379	3.904	4.072	4.441	4.795	5.079	5.320
Tüketici Fiyat Enflasyonu (ort, %)	33,3	20,4	13,2	11,1	8,1	6,2	5,4	5,3
Cari İşlemler Dengesinin GSYİH'ya Oranı (%)	-5,4	-4,2	-4,2	-4,6	-3,9	-3,5	-3,2	-2,7
İşsizliğin Toplam İşgücüne Oranı (%)	7,4	7,3	7,4	7,1	6,5	6,4	7,5	9,5
Devletin Genel Toplam Borçlanmasının GSYİH'ya Oranı (%)	90,9	86,8	87	84,9	82	78	74,5	70,9

Kaynak: IMF (2026 Nisan)

*Tahmini veriler

Mısır'ın 2026 yılı için tahmin edilen GSYİH ile, 196 ülke arasında dünyada 43. büyük ekonomi olması, kişi başına düşen milli gelir ile 136. sırada yer alması öngörülmektedir. (IMF)

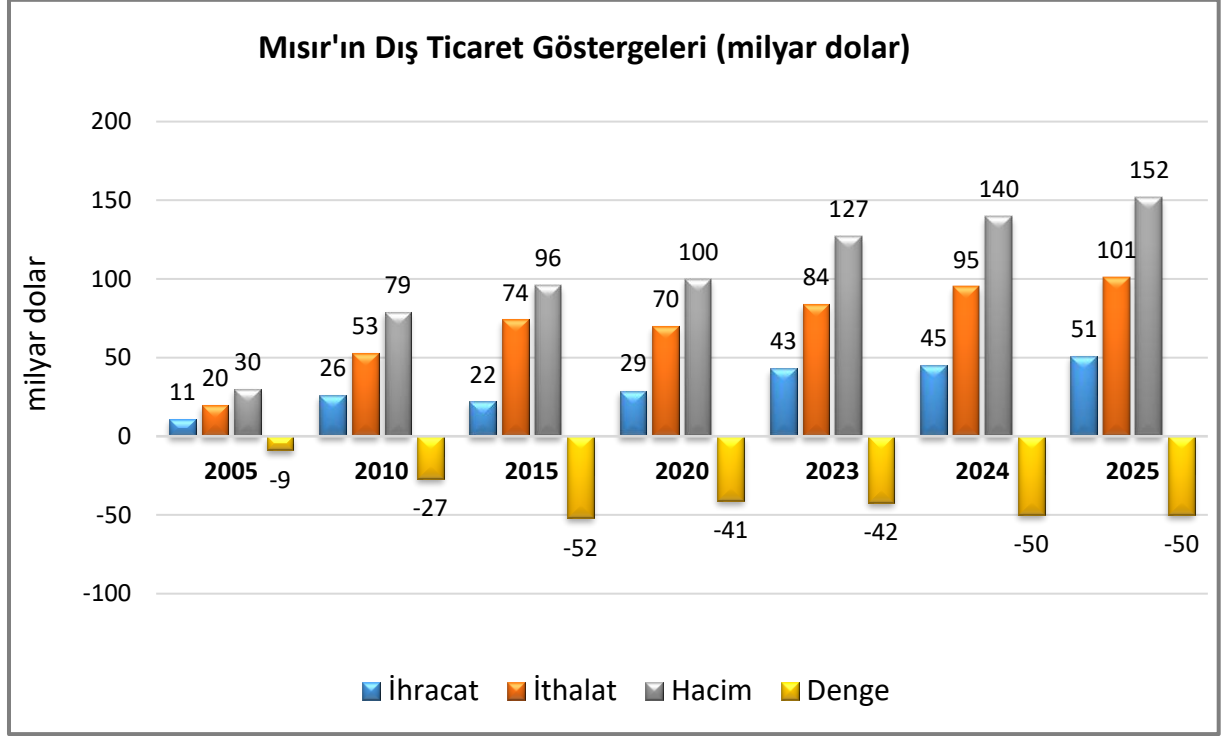
2004 yılı GSYİH'sı içinde tarım sektörünün payı %14, sanayinin %33'tür. Sadece imalat sektörünün payı %14'tür. (Dünya Bankası-2026)

Mısır ekonomisine genel olarak bakıldığında; yüksek kamu borcu, sıkı para politikaları, yakın zamanda yaşanan devalüasyon, zayıflayan iç talep, Rusya-Ukrayna savaşının jeopolitik etkilerinin dünya ticaretine getirdiği yavaşlama, Afrika'dan yaşanan göç dalgası ve başta İsrail'in Gazze'ye yönelik büyük kayıplara yol açan saldırıları olmak üzere, bölgesel jeopolitik gerginlikler gibi hususlar ülke ekonomisini ciddi biçimde zorlamaktadır.

Dünya Bankası'nın 2025 yılı Nisan ayı değerlendirmesine göre özetle; IMF, Dünya Bankası ve diğer kalkınma ortaklarının desteğiyle makroekonomik istikrar ve yapısal reformlar yürüten Mısır'da, Mart 2024'ten bu yana yapılan ayarlamalara rağmen dış hesaplar baskı altında kalmaya devam etmektedir. Bu durum, esas olarak, yüksek kamu borcu, durgun ihracat performansı, potansiyelin altında kalan özel sektör faaliyeti ve üretkenliği ile ilgili uzun süredir devam eden zorlukların yarattığı yara izlerinin yanı sıra, özellikle Süveyş Kanalı üzerindeki orta doğu çatışmasının devam eden (gelir azaltıcı) etkilerinden kaynaklanmaktadır. Uluslararası petrol şirketlerine olan borçların geri ödenmesi taahhüdüne ek olarak, yaklaşan dış borç yükümlülükleri de dikkate değer bir dış finansman gereksinimini sürdürmektedir. Cari açığın, artan gaz ithalatı ve Süveyş Kanalı gelirlerindeki yavaş toparlanma nedeniyle 2025 mali yılında daha da artması beklenmektedir. IMF finansmanı, yakın zamanda gerçekleştirilen devlet tahvili ihracı ve diğer uluslararası finansman kaynakları, ülkenin kısa vadeli taahhütlerini yerine getirmesine yardımcı olacaktır. Özel sektör için elverişli bir ortam yaratmak, kurumları ve makro ekonomik istikrarı güçlendirmek ve insan gelişimini ilerletmek için yapısal reformların hızlandırılması, üretkenlik artışı ve iyileştirilmiş sosyoekonomik sonuçlar açısından kritik öneme sahiptir. (<https://www.worldbank.org/en/country/egypt/overview#1>)

3. DIŐ TİCARET

Ülkenin Dıő Ticareti



Kaynak: Trademap /Mısır-directdata

Tarım, imalat ve hizmet sektörlerine dayanan ve çeşitlilik gösteren Mısır ekonomisi; büyük bir iç pazar, güçlendirilmiş altyapısı ve Afrika, Asya ve Avrupa'nın kavşağındaki stratejik konumundan faydalanmaktadır. (Detay bilgi için bakınız: [Dünya Bankası](#))

Mısır dış ticaret açığı vermektedir. Kronik hale gelmiş olan bu açık yıllar itibarıyla artmıştır.

Mısır, sanayi ürünleri dışında, temel tarım ürünlerini de ithal eden bir ülkedir. 2025 yılı dünya buğday ithalatında 1, mısır ithalatında ise 3. sırada yer almıştır.

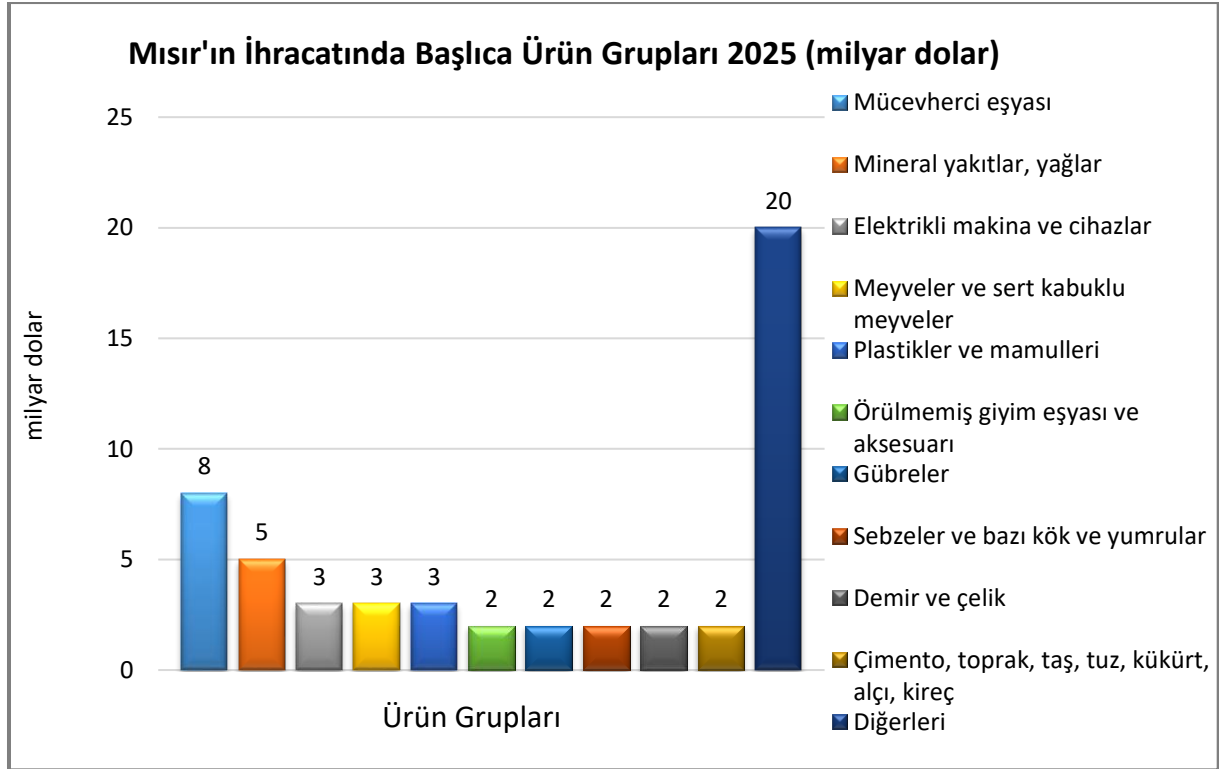
Mısır'ın 2025 yılı ithalatında Türkiye %3,6 pay ile 7. sırada yer almıştır.

Ülke ithalatının bölgelere göre dağılımına bakıldığında AB'nin payı %19'dur.

İhracatında ise AB'nin payı %26'dır.

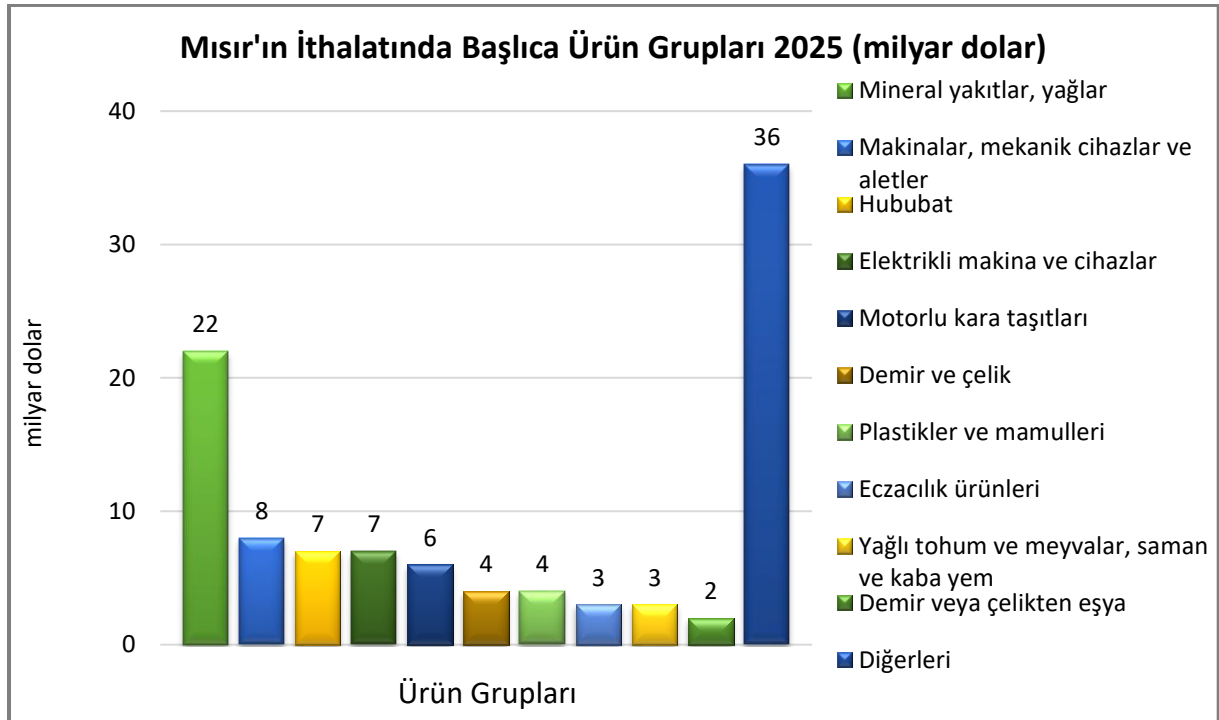
Başlıca Ürünler İtibarı ile Dış Ticaret

İhracat



Kaynak: Trademap/Mısır-directdata [Detaylı tablo için tıklayınız](#)

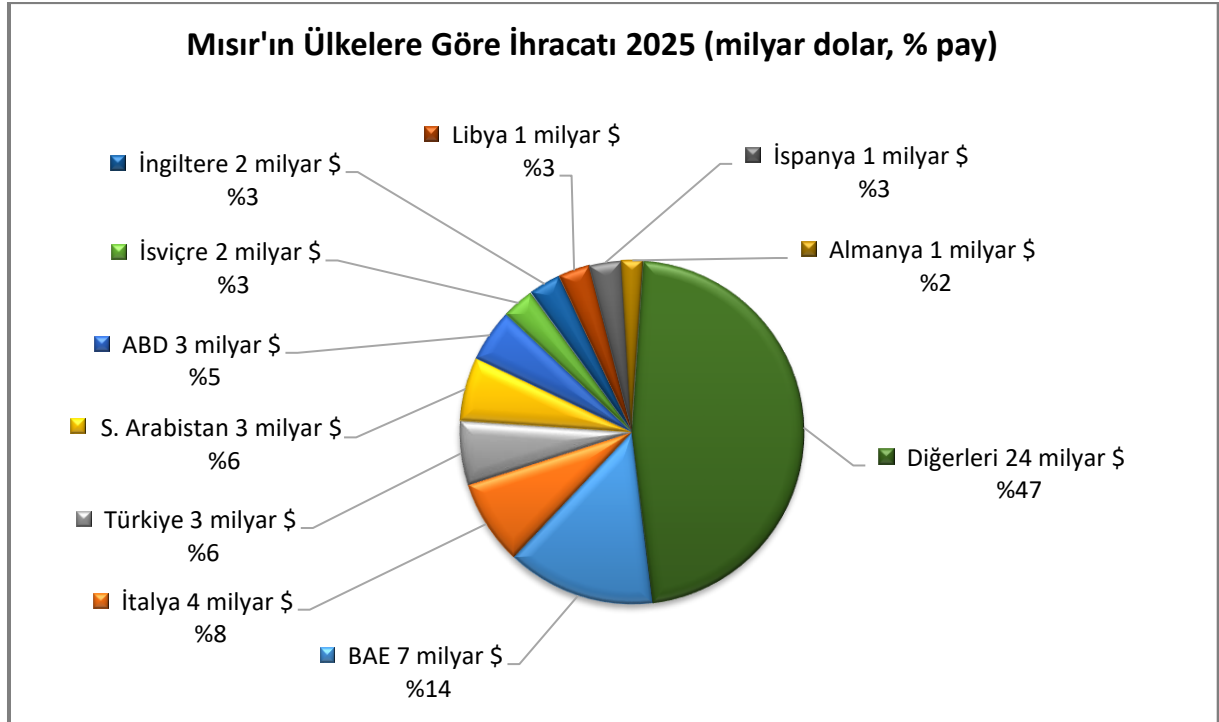
İthalat



Kaynak: Trademap/Mısır-directdata [Detaylı tablo için tıklayınız](#)

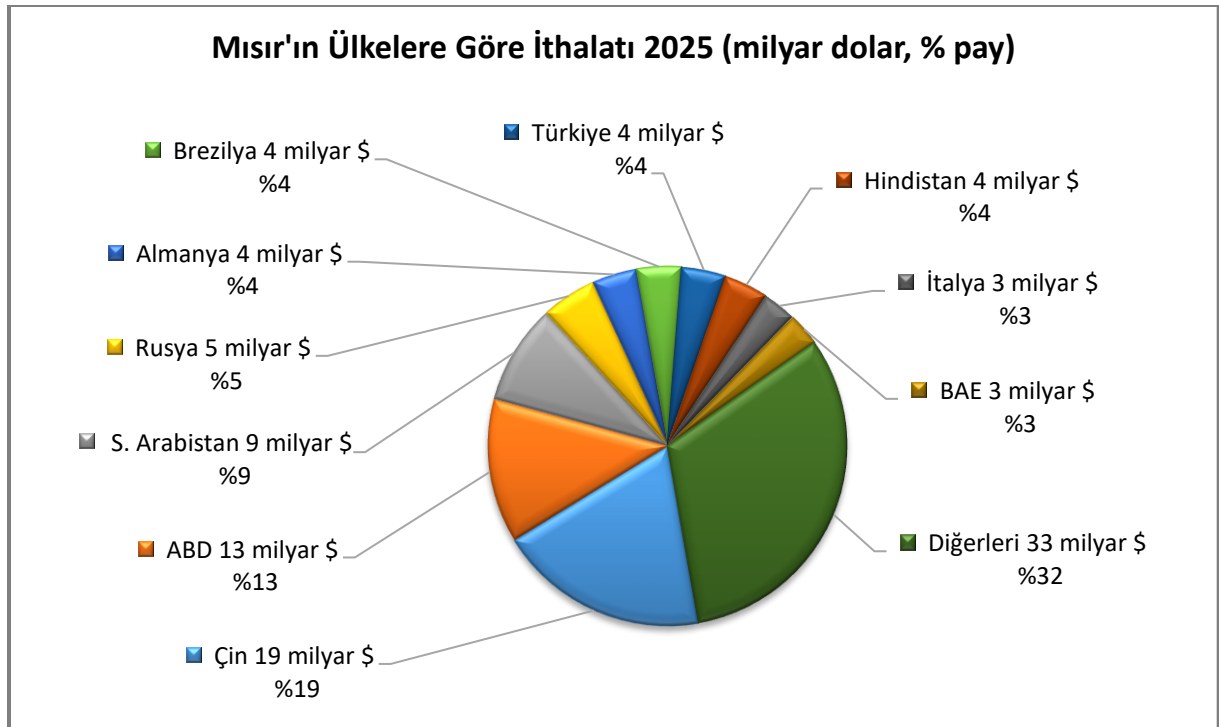
Başlıca Ülkeler İtibarı ile Dış Ticaret

İhracat



Kaynak: Trademap/Mısır-directdata [Detaylı tablo için tıklayınız](#)

İthalat



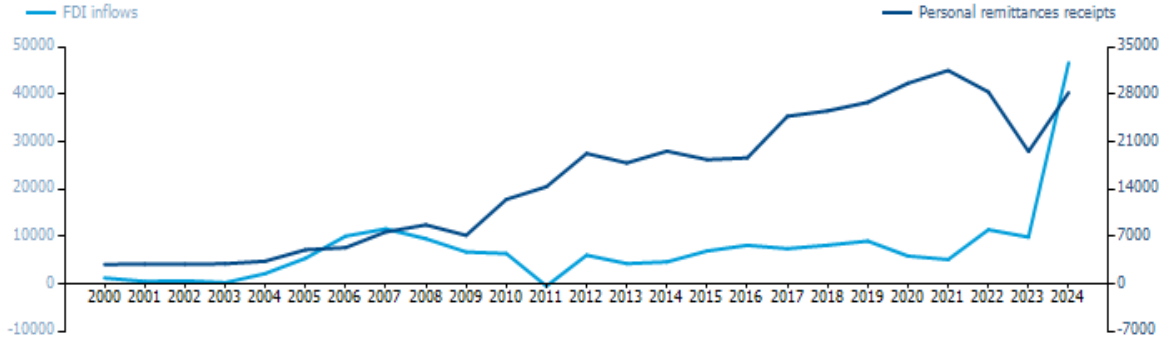
Kaynak: Trademap/Mısır-directdata [Detaylı tablo için tıklayınız](#)

4. DOĞRUDAN YABANCI YATIRIMLAR

Doğrudan Yabancı Yatırımların Görünümü

Mısır, gerek coğrafi konumu, gerek 106 milyonu aşan nüfusu ve sunmuş olduğu Afrika (COMESA), Güney Amerika (MERCOSUR), ABD, AB pazarlarına giriş olanakları ve Süveyş Kanalı itibarıyla elde tuttuğu önemli stratejik konumu ile yabancı ihracatçı ve yatırımcılar için önemli bir pazar konumundadır.

2024 yılında Mısır'a yurtdışından gelen doğrudan yabancı yatırım tutarı (fdi) 47 milyar dolar, yine yurt dışından gönderilen kişisel havale (remittances) tutarı 28 milyar dolardır. ([UNCTAD](#))



Kaynak: [UNCTAD](#)

Merkez Bankasına göre, ülkeye 2024 yılında 15,7 milyon turist ağırlayarak 14,1 milyar dolar gelir elde etmiştir. Hükümetin 2028 yılı hedefi 30 milyon turisttir. ([Tradingeconomics](#))

Türkiye'nin 2024 yılında yurtdışına gerçekleştirdiği yaklaşık 7 milyar dolar değerindeki toplam yurtdışı doğrudan yatırımında Mısır 37 milyon dolar ve %1 pay ile 23. sıradadır. (ABD 1,3 milyar \$ ile 1.) (TCMB-2025)

2024 yılında yurtdışından Türkiye'ye gelen yaklaşık 7 milyar dolar değerindeki toplam doğrudan yatırımında Mısır 7 milyon dolar ile 32. sıradadır. (TCMB 2025)

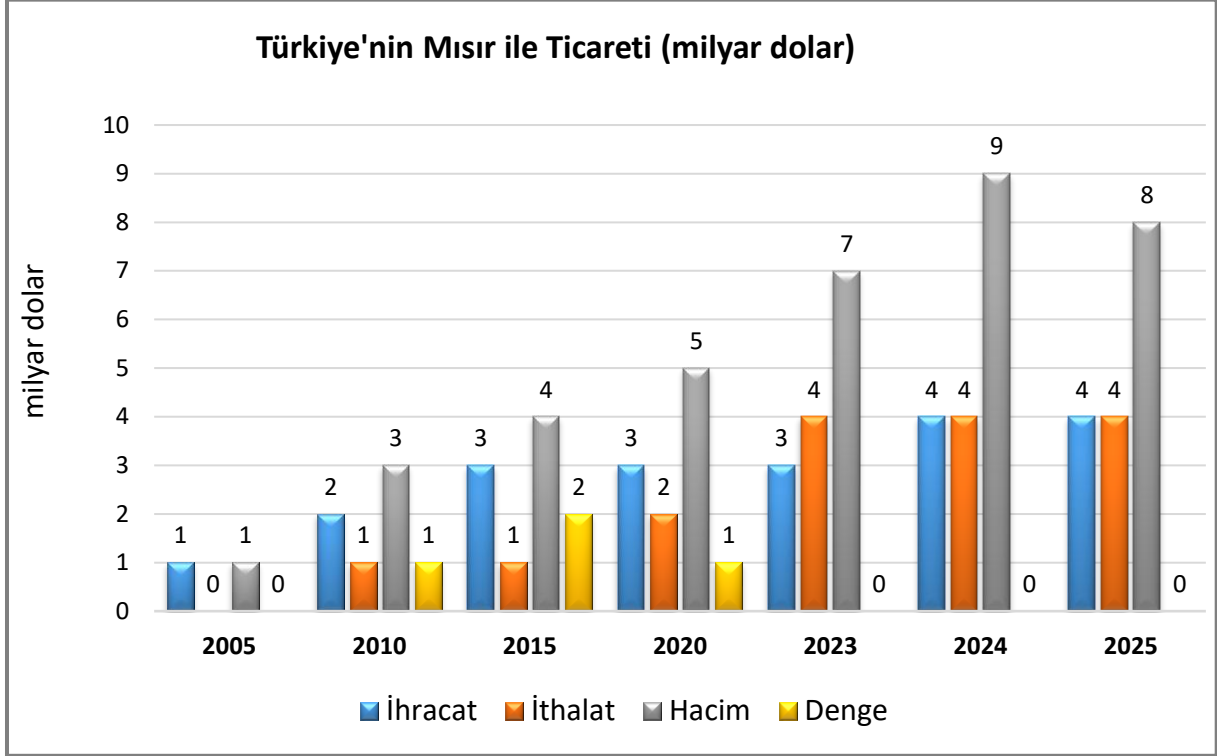
Mısır;

- İnsani gelişmişlik endeksine göre 2022 yılında 193 ülke arasında 105. sıradadır. (BM-2025)
- Ekonomik serbestlik endeksine göre 2024 yılında 176 ülke arasında 146. sıradadır. (The Heritage Foundation-2025)
- Küresel rekabetçilik açısından 2019 yılı verilerine göre 141 ülke arasında 93. sıradadır. (World Economic Forum-2024)

IMF, Mısır'a yönelik 46 ay vadeli 3 milyar dolar tutarında Genişletilmiş Fon Kolaylığı (EFF) düzenlemesini Aralık 2022'de onaylamıştır. EFF destekli program, ekonomik istikrarı korumayı ve özel sektör öncülüğünde büyümenin önünü açmayı amaçlamaktadır. Öte yandan, Gazze ve İsrail'deki çatışmaların etkileri ve Kızıldeniz'deki aksaklıklar ekonomi üzerindeki dış baskıları artırmış ve finansman açığını daha da genişletmiştir. Ancak, Abu Dhabi Developmental Holding Company ile Şubat ayında imzalanan yatırım anlaşması, ülkenin kısa vadeli mali görünümünü iyileştirmesi ve gerekli reformları ilerletmesi sayesinde daha olumlu bir dış finansman ortamı sağlamıştır. ([Bakınız: IMF 26 Nisan 2024 tarihli Ülke Raporu](#))

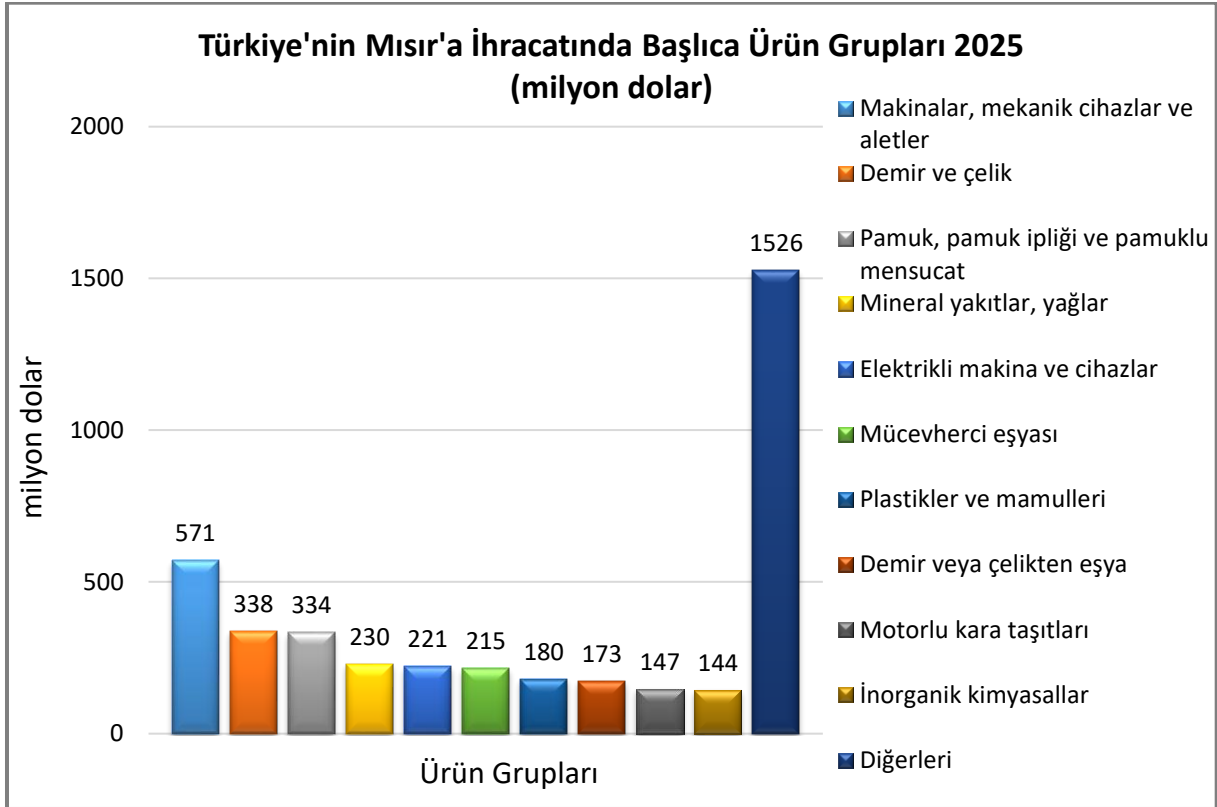
5. TÜRKİYE ile TİCARET

Türkiye-Mısır Dış Ticareti



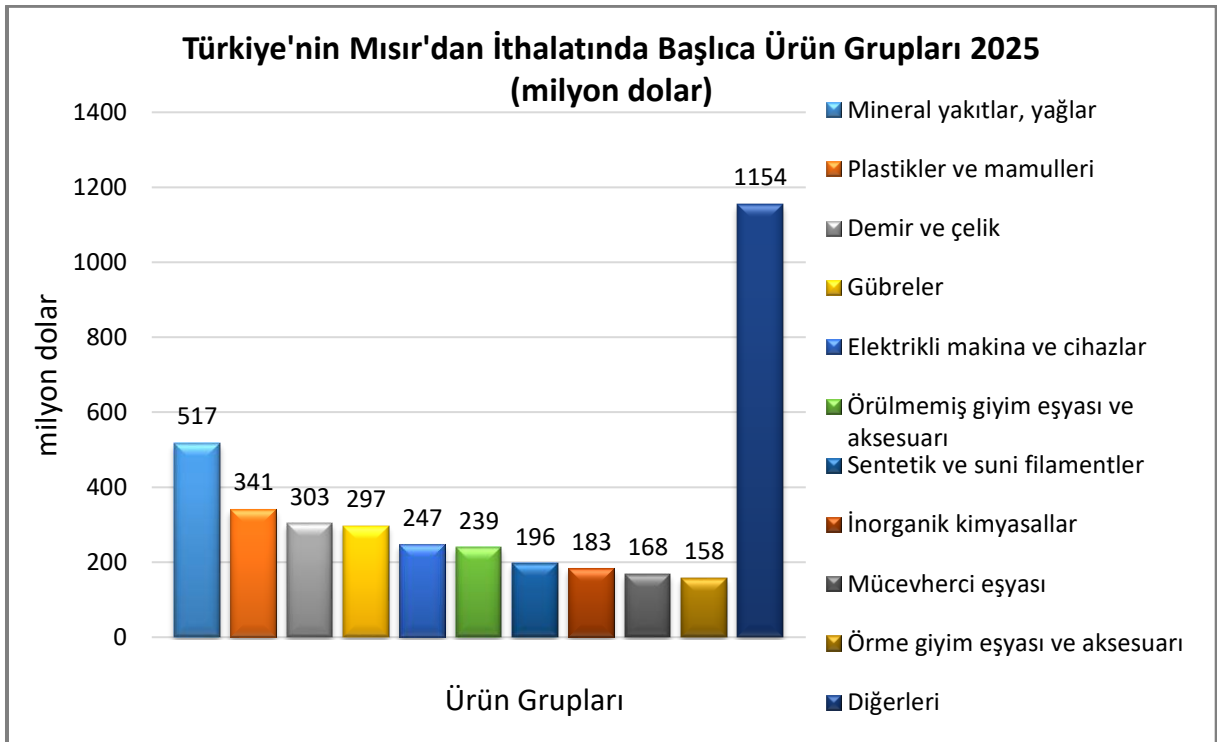
2025 yılında Mısır, ihracatımızda 17, ithalatımızda ise 22. sırada yer almıştır.

Türkiye'nin Mısır'a İhracatında Başlıca Ürünler



Kaynak: Trademap/Türkiye-directdata [Detaylı tablo için tıklayınız](#)

Türkiye'nin Mısır'dan İthalatında Başlıca Ürünler



Kaynak: Trademap/Türkiye-directdata [Detaylı tablo için tıklayınız](#)

EKLER:**EK-1: Mısır'ın İhracatında Başlıca Ürünler (1.000 dolar)**

Sıra	GTİP	ÜRÜNLER (ilk 15)	2023	2024	2025	Pay (%, 2025)	Değişim (%, 2024-2025)
TOPLAM İHRACAT (Diğerleriyle)			42 553 243	44 846 871	51 391 290	100	14,6
1.	7108	Altın (platin kaplamalı altın dahil) (işlenmemiş veya yarı işlenmiş ya da pudra halinde)	1 828 383	3 245 127	7 602 332	14,8	134,3
2.	2710	Petrol yağları ve bitümenli minerallerden elde edilen yağlar	1 968 455	3 541 642	3 380 560	6,6	-4,5
3.	8544	İzole edilmiş teller, kablolar ve diğer elektrik iletkenler; tek tek kaplanmış liflerden oluşan fiber optik kablolar	1 142 258	1 423 437	1 852 225	3,6	30,1
4.	3102	Azotlu mineral veya kimyasal gübreler	1 893 481	1 552 382	1 674 716	3,3	7,9
5.	0805	Turunçgiller (taze/kurutulmuş)	1 011 103	1 227 363	1 118 255	2,2	-8,9
6.	2709	Ham petrol (petrol yağları ve bitümenli minerallerden elde edilen yağlar)	2 638 393	1 408 882	997 037	1,9	-29,2
7.	6203	Erkekler ve erkek çocuk için takım elbise, takım, ceket, blazer, pantolon, tulum ve şort (yüzme kıyafeti hariç)	571 935	769 963	954 627	1,9	24
8.	2523	Çimento	776 333	909 776	837 262	1,6	-8
9.	7408	Bakır teller	660 529	988 995	798 850	1,6	-19,2
10.	8528	Monitörler ve projektörler, televizyon alıcı cihazları	775 169	891 991	750 729	1,5	-15,8
11.	0811	Meyveler ve sert çekirdekli meyveler (dondurulmuş)	359 471	424 367	732 012	1,4	72,5
12.	6109	Tişörtler, fanilalar, atletler, kaşkorseler ve diğer iç giyim eşyası (örme)	533 244	482 020	727 667	1,4	51
13.	2106	Tarifenin başka yerinde yer almayan gıda müstahzarları	168 507	232 510	635 086	1,2	173,1
14.	6204	Kadınlar ve kız çocuk için takım elbise, takım, ceket, blazer, elbise, etek, pantolon etek, vb.(yüzme kıyafetleri hariç)	312 461	454 464	612 842	1,2	34,8
15.	3907	Poliasetaller, diğer polieterler, epoksi reçineler, polikarbonatlar, alkit reçineler, polialiesterler, vb. (ilk şekilde)	452 384	502 212	597 341	1,2	18,9

Kaynak: Trademap /Mısır-directdata

EK-2: Mısır'ın İthalatında Başlıca Ürünler (1.000 dolar)

Sıra	GTİP	ÜRÜNLER (İlk 15)	2023	2024	2025	Pay (%, 2025)	Değişim (%, 2024-2025)
TOPLAM İTHALAT (Diğerleriyle)			84 217 629	94 697 971	101 003 755	100	6,7
1.	2711	Petrol gazları ve diğer gazlı hidrokarbonlar	3 380 808	6 148 700	10 111 931	10	64,5
2.	2710	Petrol yağları ve bitümenli minerallerden elde edilen yağlar	6 534 846	9 248 474	9 378 067	9,3	1,4
3.	1001	Buğday ve mahlut	3 802 381	4 442 761	3 720 719	3,7	-16,3
4.	8703	Otomobiller	2 365 614	2 903 624	3 108 297	3,1	7
5.	1005	Mısır	2 471 722	2 271 954	2 916 177	2,9	28,4
6.	3004	Tedavide veya korunmada kullanılmak üzere hazırlanan ilaçlar (dozlandırılmış)	3 249 894	3 073 011	2 457 092	2,4	-20
7.	1201	Soya fasulyesi	1 698 796	1 988 949	2 180 091	2,2	9,6
8.	8517	Telefon cihazları, ses, görüntü veya diğer bilgileri almaya veya vermeye mahsus diğer cihazlar	1 204 405	1 186 930	1 734 881	1,7	46,2
9.	2709	Ham petrol (petrol yağları ve bitümenli minerallerden elde edilen yağlar)	1 736 648	825 180	1 504 210	1,5	82,3
10.	1511	Palm yağı ve fraksiyonları (kimyasal olarak değiştirilmemiş)	1 316 047	1 244 187	1 495 538	1,5	20,2
11.	8805	Hava taşıtlarını fırlatma cihaz-tertibatı, iniş cihaz-tertibatı vb cihaz-tertibat; uçuş eğitimi cihazları;aksam-parçalar	1 049 389	1 208 671	1 376 966	1,4	13,9
12.	7204	Dökme demirin, demirin veya çeliğin döküntü ve hurdaları veya bunların eritilmesi ile elde edilmiş külçeler	1 450 210	1 611 292	1 349 179	1,3	-16,3
13.	2601	Demir cevherleri ve konsantreleri	1 627 292	1 657 636	1 328 614	1,3	-19,8
14.	7403	Rafine edilmiş bakır ve bakır alaşımları (ham)	1 096 432	1 245 479	1 222 218	1,2	-1,9
15.	0202	Sığır eti (dondurulmuş)	819 616	929 612	1 029 846	1	10,8

Kaynak: Trademap /Mısır-directdata

EK-3: Mısır'ın Ülkelere Göre İhracatı (1.000 dolar)

Sıra	Ülkeler (ilk 15)	2023	2024	2025	Pay (% 2025)	Değişim (% 2024-2025)
TOPLAM İHRACAT (Diğerleriyle)		42 553 243	44 846 871	51 391 290	100	14,6
1.	BAE	2 223 717	3 267 831	7 030 541	13,7	115,1
2.	İtalya	3 254 920	3 380 330	4 042 095	7,9	19,6
3.	Türkiye	3 643 856	3 322 335	3 296 690	6,4	-0,8
4.	S. Arabistan	2 671 807	3 363 183	2 981 209	5,8	-11,4
5.	ABD	2 004 738	2 259 580	2 706 227	5,3	19,8
6.	İsviçre	472 286	1 222 317	1 758 780	3,4	43,9
7.	İngiltere	1 212 310	1 572 913	1 597 873	3,1	1,6
8.	Libya	1 839 878	1 950 875	1 494 113	2,9	-23,4
9.	İspanya	1 616 887	1 463 628	1 415 711	2,8	-3,3
10.	Almanya	820 630	988 803	1 249 055	2,4	26,3
11.	Cezayir	858 805	995 753	1 173 309	2,3	17,8
12.	Brezilya	480 821	854 383	1 123 348	2,2	31,5
13.	Hollanda	926 270	981 944	1 118 739	2,2	13,9
14.	Fransa	862 296	1 053 509	1 103 407	2,1	4,7
15.	Fas	828 907	1 033 299	1 085 632	2,1	5,1

Kaynak: Trademap /Mısır-directdata

EK-4: Mısır'ın Ülkelere Göre İthalatı (1.000 dolar)

Sıra	Ülkeler (ilk 15)	2023	2024	2025	Pay (% 2025)	Değişim (% 2024-2025)
TOPLAM İTHALAT (Diğerleriyle)		84 217 629	94 697 971	101 003 755	100	6,7
1.	Çin	13 230 940	15 548 581	18 757 378	18,6	20,6
2.	ABD	5 193 015	7 612 638	12 775 142	12,6	67,8
3.	S. Arabistan	5 520 948	7 940 588	9 452 609	9,4	19
4.	Rusya	5 035 197	6 007 183	5 193 419	5,1	-13,5
5.	Almanya	4 165 523	4 396 305	4 351 857	4,3	- 1
6.	Brezilya	3 092 178	4 199 987	4 344 767	4,3	3,4
7.	Türkiye	2 815 778	3 264 944	3 659 159	3,6	12,1
8.	Hindistan	3 184 057	3 259 043	3 633 190	3,6	11,5
9.	İtalya	3 292 751	3 200 697	2 896 909	2,9	-9,5
10.	BAE	2 306 717	2 693 534	2 638 668	2,6	- 2
11.	İsrail	2 499 438	2 924 501	2 337 899	2,3	-20,1
12.	Endonezya	1 557 967	1 600 363	1 922 105	1,9	20,1
13.	Ukrayna	2 273 560	2 448 622	1 893 388	1,9	-22,7
14.	Fransa	1 658 915	1 837 310	1 744 698	1,7	- 5
15.	İngiltere	1 862 765	1 990 048	1 666 117	1,6	-16,3

Kaynak: Trademap /Mısır-directdata

Ek-5: Türkiye'nin Mısır'a İhracatında Başlıca Ürünler (1.000 dolar)

Sıra	GTİP	ÜRÜNLER (İlk 15)	2023	2024	2025	Pay (%, 2025)	Değişim (%, 2024-2025)
TOPLAM İHRACAT (Diğerleriyle)			3 352 651	4 176 025	4 078 965	100	-2,3
1.	7113	Mücevherci eşyası ve aksamı (kıymetli metallere veya kıymetli metallerle kaplama metallere)	113 572	142 078	213 516	5,2	50,3
2.	2710	Petrol yağları ve bitümenli minerallerden elde edilen yağlar	112 909	420 595	190 756	4,7	-54,6
3.	7216	Demir veya alaşımsız çelikten profiller	95 277	94 994	155 221	3,8	63,4
4.	5205	Pamuk ipliği (dikiş ipliği hariç) (ağırlık itibarıyla pamuk oranı >=%85 ve perakende olarak satılacak hale getirilmemiş)	65 014	120 813	139 028	3,4	15,1
5.	5209	Pamuklu mensucat (ağırlık itibarıyla % 85 veya daha fazla pamuk içeren ve m2 ağırlığı 200 gr. ı geçenler)	58 704	71 573	108 866	2,7	52,1
6.	8703	Otomobiller	71 778	93 208	105 077	2,6	12,7
7.	2836	Karbonat; peroksikarbonat; amonyum karbomat içeren ticari amonyum karbonat	101 264	81 846	96 504	2,4	17,9
8.	7208	Demir veya alaşımsız çelikten yassı hadde ürünleri (genişlik >= 600 mm)	173 392	159 297	89 424	2,2	-43,9
9.	8424	Sıvı veya tozları püskürtmeye, dağıtmaya mahsus mekanik cihaz, yangın söndürme cihazları, yangın ve kum püskürtme mak.	15 318	59 631	82 165	2	37,8
10.	8418	Buzdolapları, dondurucular ve diğer soğutucu ve dondurucu cihazlar ve ısı pompaları	61 267	85 283	80 807	2	-5,2
11.	4011	Kauçuktan yeni dış lastikler	73 882	85 817	78 718	1,9	-8,3
12.	6006	Diğer örme mensucat	36 311	50 159	63 560	1,6	26,7
13.	5402	Sentetik filament iplikleri (dikiş ipliği hariç) (perakende olarak satılacak hale getirilmemiş)	51 950	59 511	55 125	1,4	-7,4
14.	7308	Demir veya çelikten inşaat ve inşaat aksamı, inşaatta kullanılmak üzere hazırlanmış demir veya çelikten sac, çubuk, vb.	37 336	67 321	47 408	1,2	-29,6
15.	8544	İzole edilmiş teller, kablolar ve diğer elektrik iletkenler; tek tek kaplanmış liflerden oluşan fiber optik kablolar	25 427	29 090	43 900	1,1	50,9

Kaynak: Trademap /Türkiye-directdata

Ek-6: Türkiye'nin Mısır'dan İthalatında Başlıca Ürünler (1.000 dolar)

Sıra	GTİP	ÜRÜNLER (İlk 15)	2023	2024	2025	Pay (%, 2025)	Değişim (%, 2024-2025)
TOPLAM İTHALAT (Diğerleriyle)			3 647 448	4 410 564	3 803 444	100	-13,8
1.	2710	Petrol yağları ve bitümenli minerallerden elde edilen yağlar	479 702	1 216 544	515 400	13,6	-57,6
2.	3102	Azotlu mineral veya kimyasal gübreler	373 512	277 589	286 716	7,5	3,3
3.	7208	Demir veya alaşımsız çelikten yassı hadde ürünleri (genişlik >= 600 mm)	191 356	396 430	260 362	6,8	-34,3
4.	8544	İzole edilmiş teller, kablolar ve diğer elektrik iletkenler; tek tek kaplanmış liflerden oluşan fiber optik kablolar	139 519	156 866	201 817	5,3	28,7
5.	3902	Propilen ve diğer olefinlerin polimerleri (ilk şekillerde)	193 005	278 349	195 700	5,1	-29,7
6.	5407	Sentetik filament iplikten dokunmuş kumaşlar	198 745	150 925	180 198	4,7	19,4
7.	7108	Altın (platin kaplamalı altın dahil) (işlenmemiş veya yarı işlenmiş ya da pudra halinde)	51 535	102 398	164 068	4,3	60,2
8.	6203	Erkekler ve erkek çocuk için takım elbise, takım, ceket, blazer, pantolon, tulum ve şort (yüzme kıyafeti hariç)	89 313	87 481	117 889	3,1	34,8
9.	2803	Karbon (tarifenin başka yerinde belirtilmeyen)	81 391	94 285	95 608	2,5	1,4
10.	7408	Bakır teller	76 401	83 585	85 200	2,2	1,9
11.	0713	Kuru baklagiller (kabuksuz) (taneleri ikiye ayrılmış)	47 392	80 588	70 534	1,9	-12,5
12.	2905	Asiklik alkoller ve bunların halojenlenmiş, sülfolanmış, nitrolanmış veya nitrozalanmış türevleri	75 044	78 639	66 983	1,8	-14,8
13.	6204	Kadınlar ve kız çocuk için takım elbise, takım, ceket, blazer, elbise, etek, pantolon etek, vb.(yüzme kıyafetleri hariç)	41 333	44 185	63 460	1,7	43,6
14.	3904	Vinil klorür veya diğer halojenlenmiş olefinlerin polimerleri (ilk şekillerde)	113 829	82 752	53 750	1,4	-35
15.	3817	Karışım halinde alkalibenzenler, alkalinaftalenler	68 244	53 042	53 009	1,4	-0,1

Kaynak: Trademap /Türkiye-directdata