

MOĐOLİSTAN

ÜLKE PROFİLİ



T.C.
Ticaret Bakanlığı
Uluslararası Anlaşmalar ve Avrupa Birliği
Genel Müdürlüğü

İçindekiler

1. GENEL BİLGİLER	3
2. GENEL EKONOMİK DURUM.....	6
3. DIŞ TİCARET.....	7
4. DOĞRUDAN YABANCI YATIRIMLAR.....	10
5. TÜRKİYE ile TİCARET	11
EKLER:	13

1. GENEL BİLGİLER

Başlıca Sosyal Göstergeler

Resmi Adı	Moğolistan
Yönetim Şekli	Parlamerter Demokrasi
Resmi Dili	Moğolca
Yüzölçümü	1 564 116 km ²
Nüfus	3,62 milyon
Başkent	Ulanbator
Başlıca Şehirleri	Ulanbator, Erdenet, Darhan, Çoybalsan
Dini Yapı	Budizm, İslam, Şamanizm, Hristiyanlık
Cumhurbaşkanı	Uhnaagiyn Khurelsukh
Para Birimi	Moğolistan Tugriki-MNT

Üyesi Olduğu Başlıca Uluslararası Kuruluşlar

Birleşmiş Milletler (BM), BM Bilim, Eğitim ve Kültür Kurumu (UNESCO), BM Gıda ve Tarım Örgütü (FAO), G-77, Dünya Ticaret Örgütü (WTO), Dünya Sağlık Örgütü (WHO), Asya'da İşbirliği ve Güven Arttırıcı Önlemler Konferansı (CICA), Demokrasiler Topluluğu (CD), Avrupa İmar ve Kalkınma Bankası (EBRD), Uluslararası Atom Enerjisi Kurumu (IAEA), Uluslararası İmar ve Kalkınma Bankası (IBRD), Uluslararası Sivil Havacılık Örgütü (ICAO), Uluslararası Para Fonu (IMF), Uluslararası Denizcilik Örgütü (IMO), Uluslararası Göç Örgütü (IOM), Doğu Asya ve Latin Amerika İşbirliği Forumu (FEALAC), Avrupa Güvenlik ve İşbirliği Teşkilatı (İşbirliği Ortağı olarak), Şanghay İşbirliği Örgütü (Gözlemci olarak)

Coğrafi Konum

Moğolistan, güneyde Çin Halk Cumhuriyeti ile 4 673 km, kuzeyde Rusya Federasyonu ile 3 485 km kara sınırı olan, denize kıyısı bulunmayan Kuzey-Doğu Asya'da yer alan bir ülkedir. Deniz seviyesinden ortalama 1 580 metre yükseklikte bulunmaktadır. Kuzey orta Moğolistan'da yer alan başkent Ulanbator, Tuul Nehri üzerindeki bir vadide yaklaşık 1 310 metre yükseklikte yer almaktadır. Moğolistan'ın toplam yüzölçümü 1 564 116 km²'dir.

Siyasi ve İdari Yapı

Moğolistan, tek partili siyasi sistem ile planlı ekonomi düzenini Soğuk Savaş sonrası dönemde terk etmiş, son 30 yılda demokratikleşme ve serbest pazar ekonomisine geçiş yönünde önemli atılımlar gerçekleştirmiştir.

Moğolistan, 21 eyalet (Aymag) ve başkent Ulanbator'dan oluşan merkezi bir yapıya sahiptir. Aymag'lar Sum'lara (ilçe), Sum'lar Bag'lara ve Ulanbator ise belediyelere, belediyelerde Khoroo'lara (mahalle) ayrılmıştır. Parlamerter demokrasinin benimsendiği ülkede seçimler 4 senede bir yapılmaktadır. Moğolistan Parlamentosu (Ikh Khural, Devlet Büyük Meclisi), 76 üyeli tek bir kamaradan oluşmaktadır. Parlamento, başkan adayını belirleme hakkına sahiptir. Başkanın iki yardımcısı mevcuttur.

Cumhurbaşkanı da Anayasaya göre halkın oyuyla dört yılda bir doğrudan seçilmektedir. Hükümetin başı başbakandır. Kabine, başbakan tarafından Cumhurbaşkanı ile danışarak belirlenir ve Meclis tarafından tüm bakanlar tek tek onaylanır. Cumhurbaşkanı'nın, Parlamentonun gösterdiği başbakan adaylarını reddetme ve Parlamentonun kabul ettiği yasaları geri çevirme yetkisi vardır. Parlamento üçte iki çoğunluk sağlayarak ikinci kez aynı yasayı benimserse, Cumhurbaşkanı söz konusu yasayı onaylamak durumundadır.

Moğolistan, sadece iki ülke ile sınırı bulunan (Rusya Federasyonu ve Çin Halk Cumhuriyeti), denize çıkışı olmayan bir ülkedir. Bu çerçevede, yürüttüğü "üçüncü komşu" politikası çerçevesinde, diğer ülkelerle ilişkilerini mümkün olduğunca geniş bir yelpazede geliştirmeyi amaçlamaktadır. Moğolistan, bahse konu politika bağlamında BM, NATO ve AGİT gibi uluslararası kuruluşlarla ilişkilerine de önem atfetmektedir. Ayrıca, Türkiye, Moğolistan'ın "üçüncü komşu" ülke olarak kabul ettiği 8 ülke arasında yer almaktadır.

Diğer taraftan, nükleer silahlardan arındırılmış bölge (NSAB) ve bağlantısızlık statülerini 1990'ların hemen başından itibaren benimsemiş olan Moğolistan, Nükleer Silahların Yayılmasının Önlenmesine İlişkin Anlaşma'ya (NPT) taraftır ve Nükleer Denemelerin Yasaklanması Anlaşması'nı (CTBT) ilk onaylayan ülkeler arasındadır.

Nüfus ve İstihdam

Moğolistan, 3,62 milyon nüfusu ile dünyanın en seyrek nüfusa sahip ülkesidir. Nüfusun yarıya yakını başkent Ulanbator'da yaşamaktadır. Moğolistan nüfusunun 2031 yılında yaklaşık 3,83 milyon kişi olacağı tahmin edilmektedir. Nüfus, dengeli bir dağılıma sahip olup kadınların toplam nüfusa oranı yaklaşık %50,8'dir.

Ülke genelinde okuryazarlık oranı %98 olup, yaklaşık 175 bin Moğolistan vatandaşı yurtdışında yaşamaktadır.

Moğolistan etnik olarak oldukça homojen bir ülkedir. Nüfusun yaklaşık %95'i Moğollardan oluşmakta, %5'lik Kazak asıllı Türk azınlık bulunmaktadır.

Moğolistan 1,3 milyon işgücüne sahiptir. Yeterli düzeyde istihdam yaratılamamasının temel nedenlerinden birisi, ülkede sanayi sektörünün gelişmemiş olmasıdır. İşsizlerin %55,7'si 35 yaşın altındadır ve işsizlerin %41,3'ü kadınlardan, %58,7'si erkeklerden oluşmaktadır.

Doğal Kaynaklar ve Çevre

Moğolistan, Kuzey Yarımküre ılıman bölgesinde yer almaktadır. Okyanuslardan ayrılmış, ıslak rüzgarları engelleyen yüksek sıra dağlar ile çevrili, deniz seviyesinden ortalama 1 500 m yükseklikte yer alan Moğolistan, aşırı karasal iklime sahiptir. Kışları, soğuk ve uzun sürerken, yazları sıcak olmasına rağmen kısa sürmektedir. Kış, Kasım'dan Nisan ayı sonlarına, bahar ise Mayıs'tan Haziran'a kadar sürer. Mayıs ayında ortalama sıcaklık 6°C (43°F)'dir. Bu dönemde, genellikle bulutsuz ve açık gökyüzü ile birlikte rüzgârlı ve kuru hava hakimdir.

Moğolistan'ın yüzölçümü yaklaşık 1,6 milyon kilometrekare olup, ülke dağlar, ormanlar, bozkırlar ve yarı çöllerden oluşmaktadır. Sert kara iklimi diğer tarımsal faaliyetleri sınırlamaktadır. Su kıttır ve bitkilerin büyüme mevsimi 100 günü geçmemektedir. Toprak kalitesi otlakların %30'unu etkileyen çölleşmeden kötü bir şekilde etkilenmektedir.

Moğolistan'ın kalkınmasının lokomotifi madencilik sektörüdür. Moğolistan'ın taş kömürü, bakır, demir ve altın kaynağına dayalı gelişen maden sahaları, dünya rezervlerinin %16,8'ini oluşturmaktadır. Madencilik ve maden çıkarma sektörü Moğolistan'da GSYİH'nın %22'sini, doğrudan yabancı yatırımın %71'ini ve ihracatın %94'ünü oluşturmaktadır.

Moğolistan aynı zamanda bir hayvancılık ülkesidir. 2021 yıl sonunda hayvan stoku 67,3 milyon baş olmuştur. Moğolistan'daki hayvancılık endüstrisi, tarımsal üretimin yaklaşık %90'ını ve istihdamın %25'ini oluşturmaktadır. Toplam tarım alanının %81'i develerin, atların, sığırların, koyunların ve keçilerin beslendiği otlaklardan oluşmaktadır.

Moğolistan, rüzgâr ve güneş enerjisi bakımından elverişli bir ortama sahiptir. Ülkenin çoğu bölgesinde güneşli gün sayısı, 270 ila 300 gün arasındadır. Rüzgâr enerjisi için ise toplam ülke alanının %10'unun çok elverişli olduğu belirtilmektedir.

2. GENEL EKONOMİK DURUM

Temel Ekonomik Göstergeler

	2024	2025	2026*	2027*	2028*	2029*	2030*	2031*
GSYİH (Cari Fiyatlar milyar \$)	23,8	25,37	28,45	30,6	32,83	35,2	37,74	40,47
GSYİH Büyüme (Sabit Fiyatlar-%)	5,1	6,8	5,3	5,3	5,2	5	5	5
Kişi Başına Düşen Milli Gelir (Cari Fiyatlar-\$)	6 712	7 079	7 853	8 356	8 866	9 405	9 975	10 580
Tüketici Fiyat Enflasyonu (ort, %)	6,2	8,6	7,4	7,2	6,9	6,7	6,4	6,3
Cari İşlemler Dengesinin GSYİH'ya Oranı (%)	-10,4	-8,6	-7,9	-8,6	-8,8	-8,8	-9,3	-9,3
İşsizliğin Toplam İşgücüne Oranı (%)	5,9	5,3	5	5	5	5	5	5
Devletin Genel Toplam Borçlanmasının GSYİH'ya Oranı (%)	44,1	45,1	43,7	45,8	49,9	50,7	51,8	52,3

Kaynak: IMF

*: Tahmin

Moğolistan'ın Çin ve Rusya'ya ekonomik bağımlılığı söz konusudur. Moğolistan'ın ekonomisini madencilik sektörüne ve en büyük ticari ortağı olan Çin'den gelecek kömür ve bakır cevheri talebine büyük ölçüde bağımlıdır.

Moğolistan'ın sanayisi ve tarım sektörü gelişmemiş olup üretim çok kısıtlıdır. Bu nedenle, ülkedeki tüketimin ekseriyeti ithalat ile karşılanmaktadır.

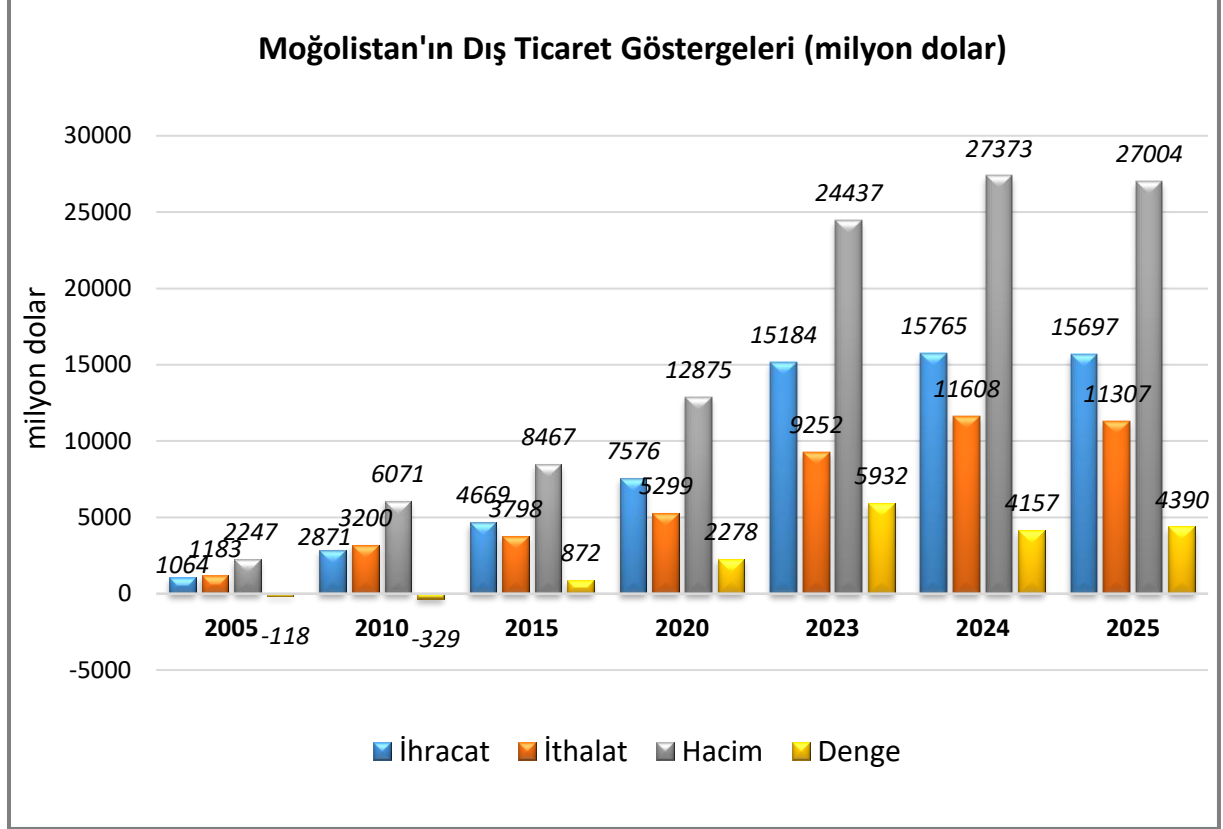
Madencilik ihracatının artmaya devam etmesi ekonomik büyümenin itici gücü olmaya devam edecektir. Ekonomik büyüme 2026-31 yılları arasında güçlü kalması ve uzun vadeli potansiyelini devam ettirmesi beklenmektedir.

Büyüme, Oyu Tolgoi altın ve bakır madenindeki üretim artışlarının yanı sıra uranyum madenciliğine yapılan yatırımların da yardımıyla güçlü madencilik ihracatıyla yönlendirilecektir.

3. DIŐ TİCARET

Genel Durum

Ülkenin Dıő Ticareti



Kaynak: Trademap, Moğolistan Verileri

Moğolistan 2025 yılında yaklaşık 16 milyar dolarlık ihracat gerçekleřtirmiřtir. Ülkenin ihracat yaptığı bařlıca ülkeler sırasıyla Çin, İsviçre, ABD, İran ve Rusya'dır. Ülkenin ihracatında Türkiye 34. sıradadır.

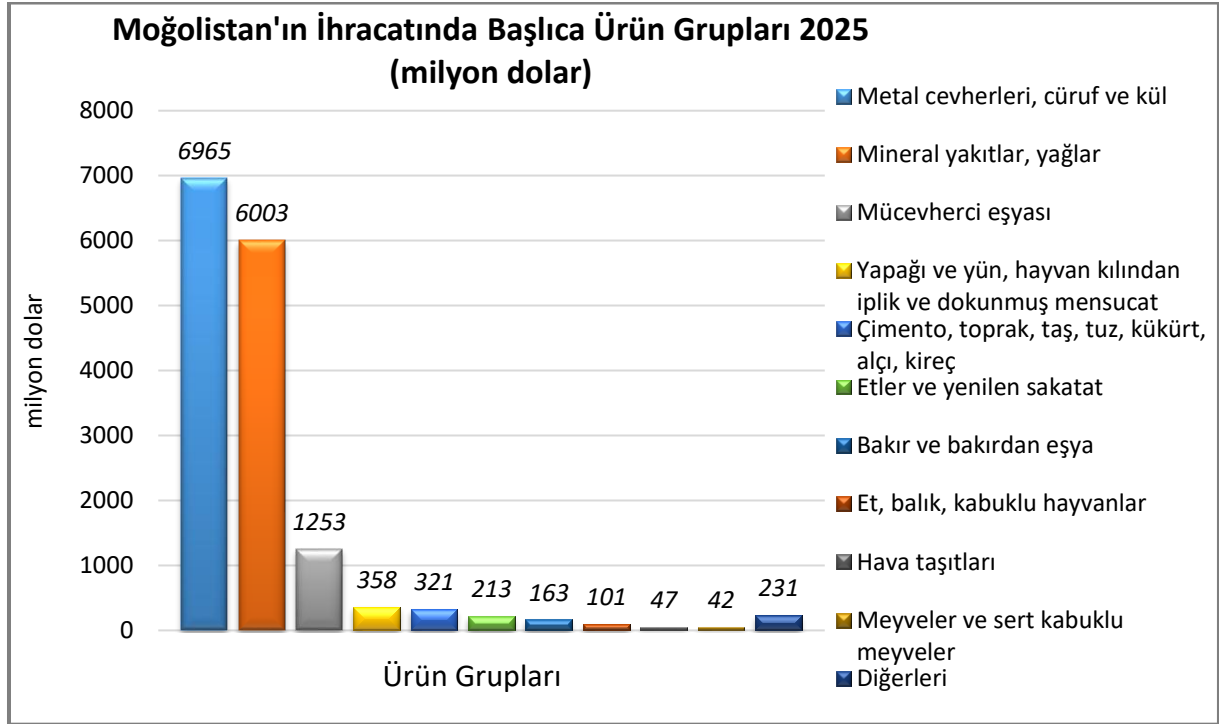
Ülkenin 2025 yılında ihraç ettiğı bařlıca ürünler sırasıyla bakır cevherleri ve konsantreleri; tařkömürü; tařkömüründen elde edilen briketler, topak vb. katı yakıtlar; altın (platin kaplamalı altın dahil) (iřlenmemiř veya yarı iřlenmiř ya da pudra halinde); demir cevherleri ve konsantreleri ve yün, ince veya kaba hayvan kılları (kardeli/taranmıř) dır.

İthalat ise 2025 yılında 11 milyar dolar olmuřtur. Ülkenin ithalat yaptığı bařlıca ülkeler Çin Rusya, Japonya, G. Kora ve ABD'dir. Ülkenin ithalatında Türkiye %1 pay ile 14. sıradadır.

2025 yılında ithal ettiğı bařlıca ürünler ise Petrol yağları ve bitümenli minerallerden elde edilen yağlar; otomobiller; eřya tařımaya mahsus motorlu tařıtlar; telefon cihazları, ses, görüntü veya diğeri bilgileri almaya veya vermeye mahsus diğeri cihazlar; buldozerler, greyderler, toprak tesviye makinaları, skreyperler, mekanik küreyiciler, ekskavatörler, yol silindirleri vb. ürünlerdir.

Başlıca Ürünler İtibarı ile Dış Ticaret

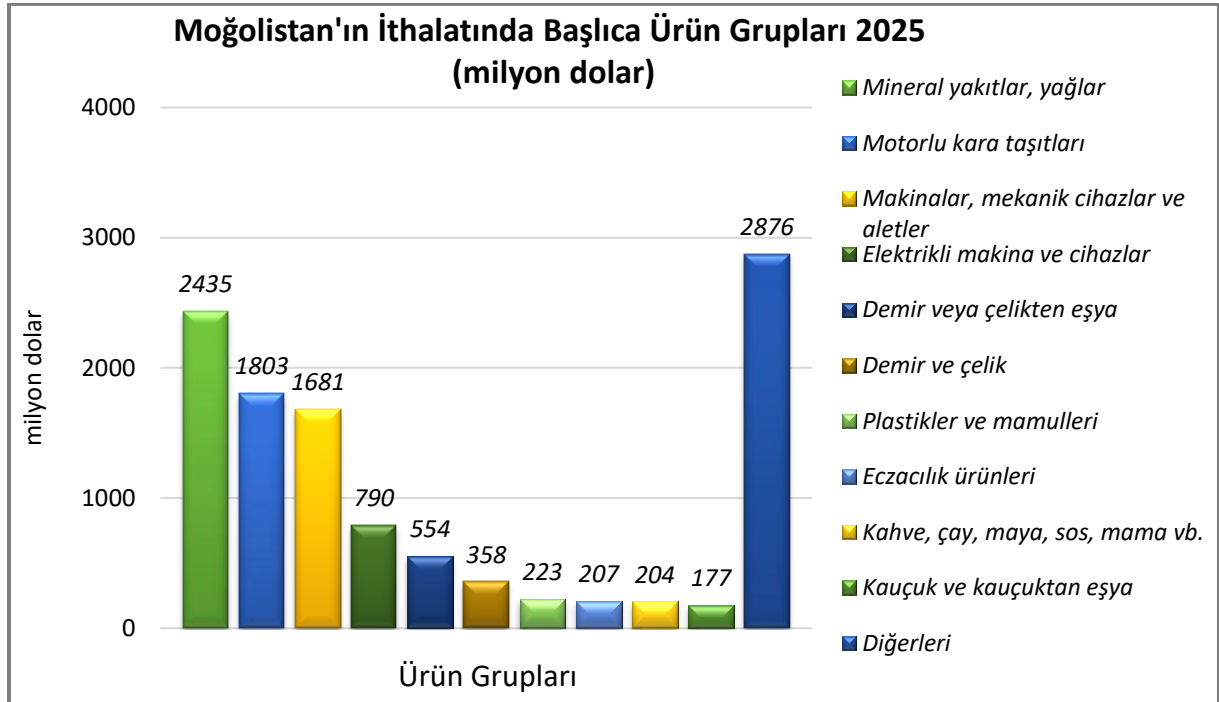
İhracat



Kaynak: Trademap, Moğolistan Verileri

[Detaylı tablo için tıklayınız](#)

İthalat

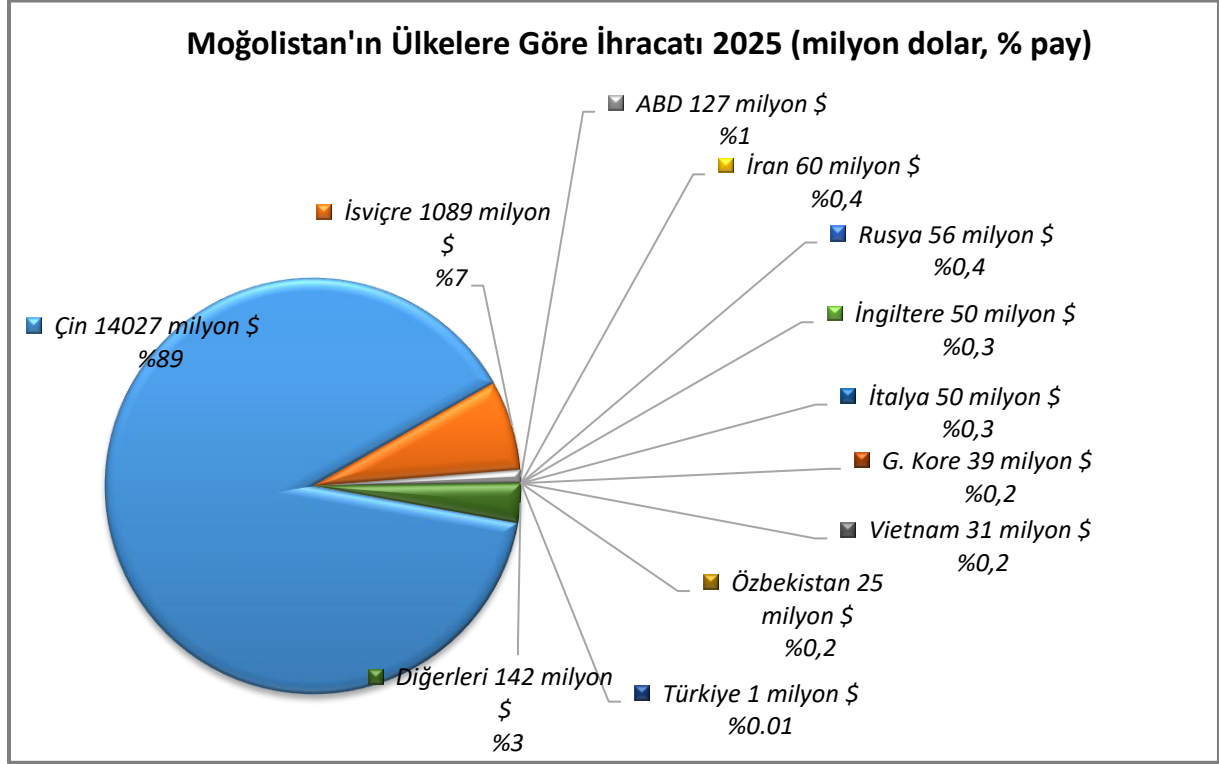


Kaynak: Trademap, Moğolistan Verileri

[Detaylı tablo için tıklayınız](#)

Başlıca Ülkeler İtibarı ile Dış Ticaret

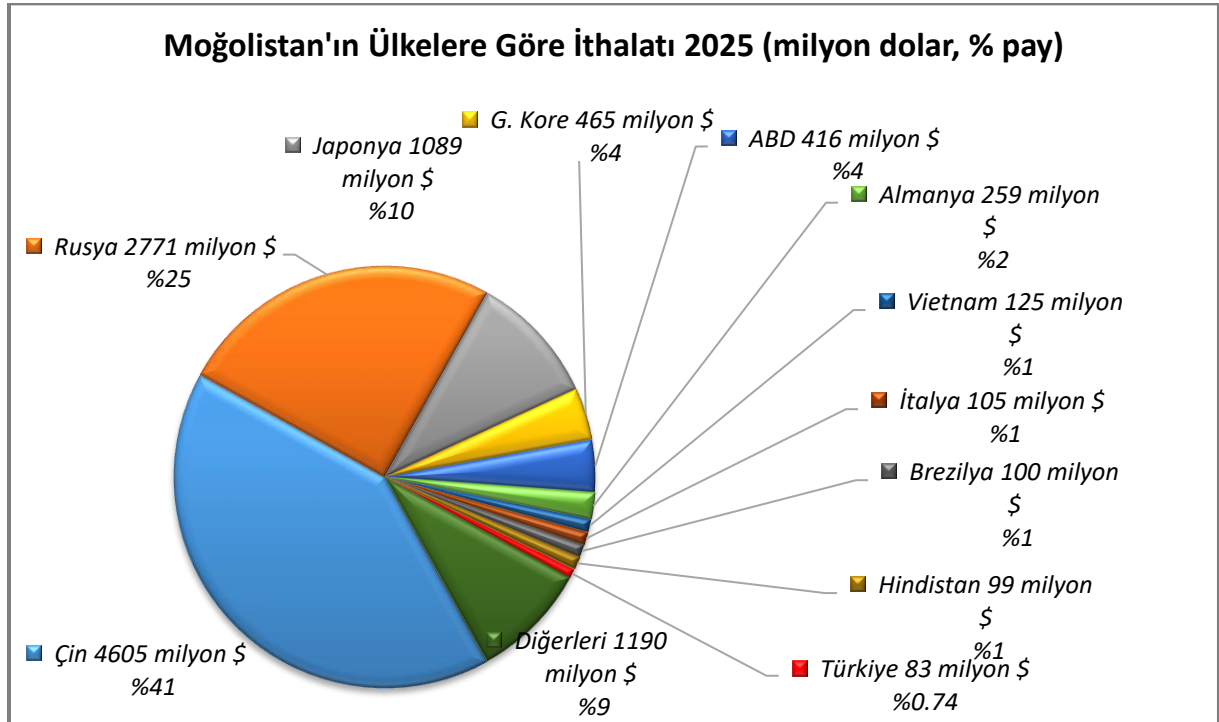
İhracat



Kaynak: Trademap, Moğolistan Verileri

[Detaylı tablo için tıklayınız](#)

İthalat



Kaynak: Trademap, Moğolistan Verileri

[Detaylı tablo için tıklayınız](#)

4. DOĐRUDAN YABANCI YATIRIMLAR

Dođrudan Yabancı Yatırımların Görünümü

Mođolistan, 2025 yılında tahmini 2,4 milyar dolar ile dođrudan yabancı yatırım çeken ülkeler arasında 79. sıradadır. Ülkenin toplam yabancı sermaye stođu yaklaşık 36 milyar dolara ulaşmıştır.

Dođrudan Yabancı Yatırım İstatistikleri

	2024	2025*	2026*	2027*
Ülke dışından gelen dođrudan yatırım (milyon \$)	2 782,10	2 390,58	3 195,52	3 074,59
Ülke dışından gelen dođrudan yatırımın GSYİH ya oranı (%)	11,76	9,20	11,00	9,50
Ülke dışından gelen dođrudan yatırım stoku (milyon \$)	33 481,90	35 872,48	39 068,00	42 142,60
Ülke dışına giden dođrudan yatırım (milyon \$)	-55,50	-77,95	-92,00	-129,46
Ülke dışına yapılan dođrudan yatırım stoku (milyon \$)	1 127,00	1 290,80	1 380,80	1 500,00

Kaynak: EIU

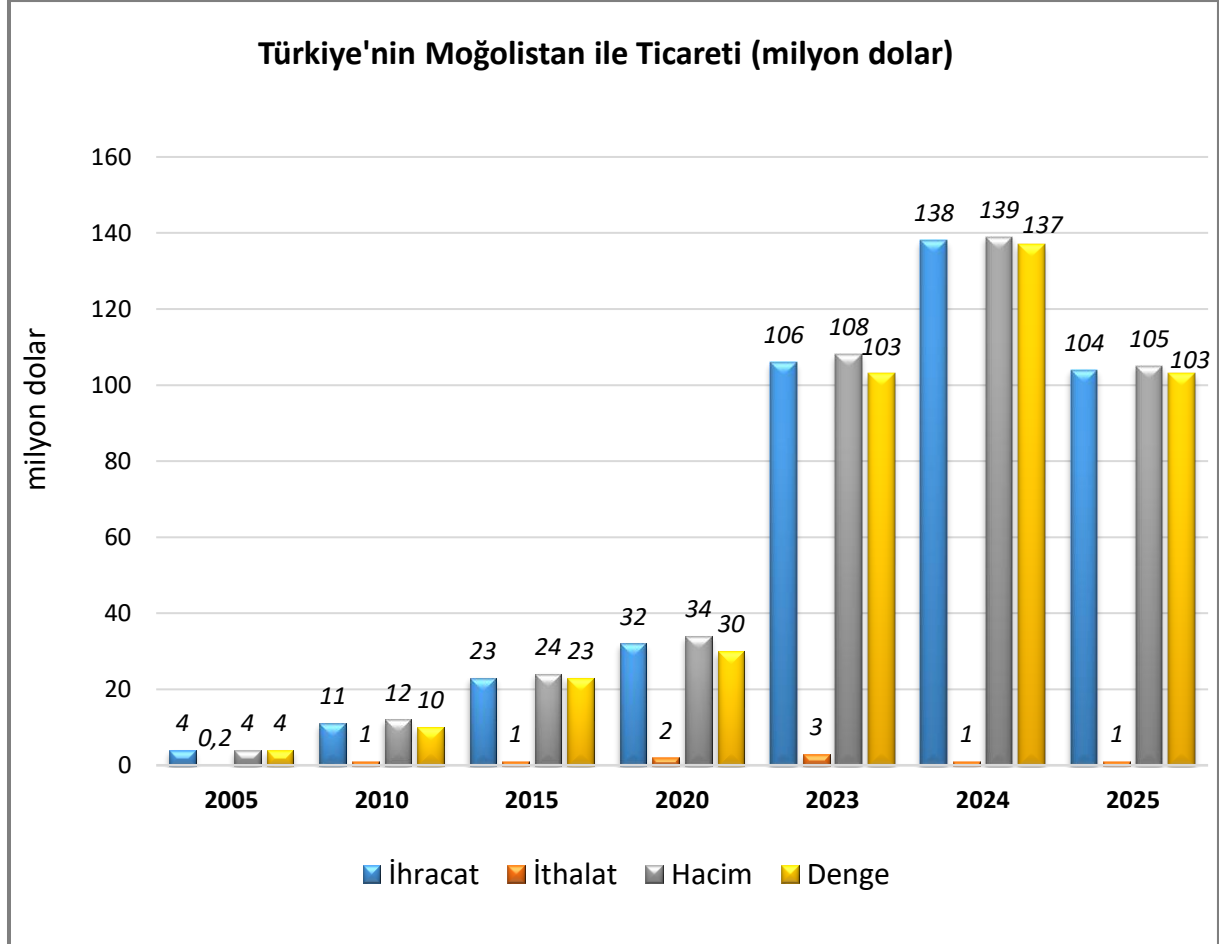
*: Tahmin

Mođolistan'ın taş kömürü, bakır, demir ve altın kaynađına dayalı gelişen madencilik endüstrisi çok uluslu şirketler tarafından işletilmektedir.

5. TÜRKİYE ile TİCARET

Genel Durum

Türkiye-Moğolistan Dış Ticareti



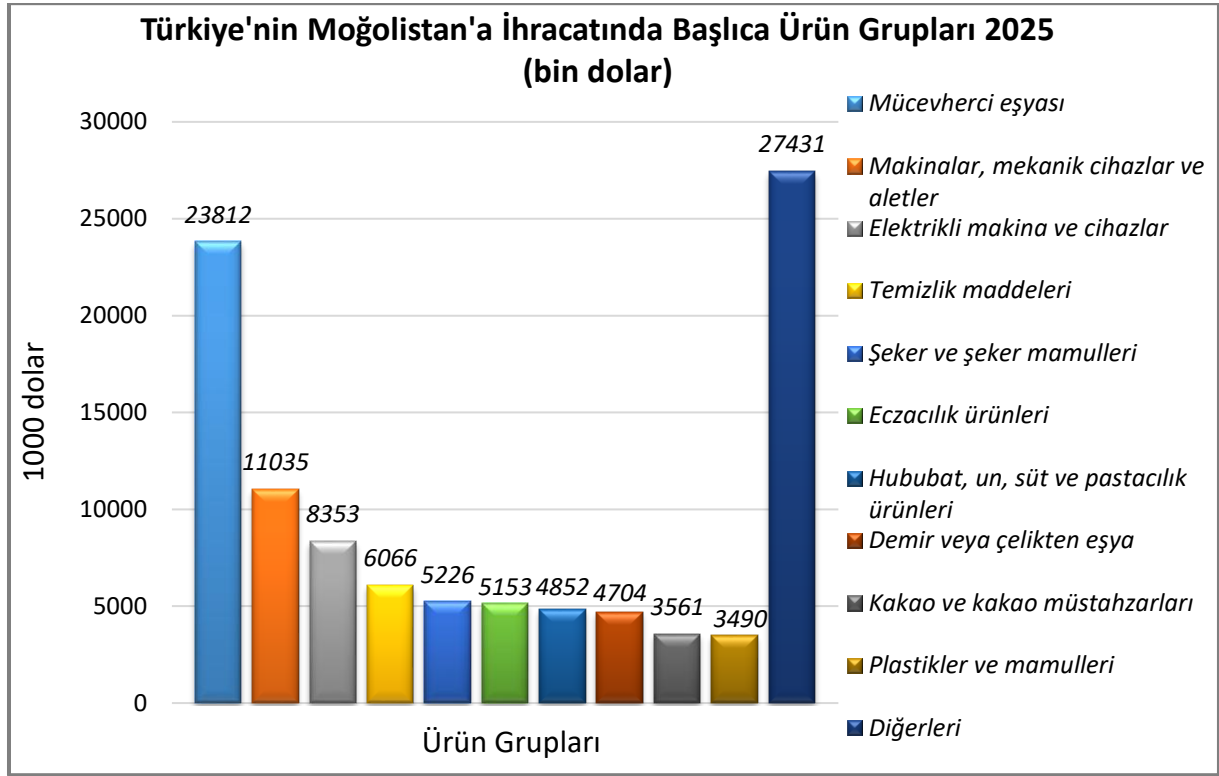
Kaynak: Trademap, Türkiye Verileri

2025 yılında ülkeye ihracatımız 104 milyon dolar olmuştur. İhraç ettiğimiz başlıca ürünler sırasıyla mücevherci eşyası ve aksamı (kıymetli metallere veya kıymetli metallerle kaplama metallere); elektrikli su ısıtıcıları, elektrotermik cihazlar, ortam ısıtıcıları, saç ve el kurutucuları, ütüler, rezistanslar; kakao içermeyen şeker mamulleri (beyaz çikolata dahil); yıkama, temizleme müstahzarları (sabunlar hariç); tatlı bisküvi ve gofretlerdir.

2025 yılında ülkeden ithalatımız 1 milyon dolardır. Moğolistan'dan ithal ettiğimiz başlıca ürünler ise sökülecek gemiler, suda yüzen sökülecek diğer araçlar; diğer hayvanların dabalı veya crust (ara kurutmalı) post ve derileri; kazak, süveter, hırka, yelek vb. eşya (örme); koyun ve kuzuların dabalı veya crust (ara kurutmalı) derileri ve giyim eşyasının diğer aksesuarı (örme), giyim eşyasının veya giyim eşyası aksesuarının parçaları (örme) dir.

2025 yılında Moğolistan ile ticarete Türkiye'nin 103 milyon dolar dış ticaret fazlası verdiği gözlenmektedir.

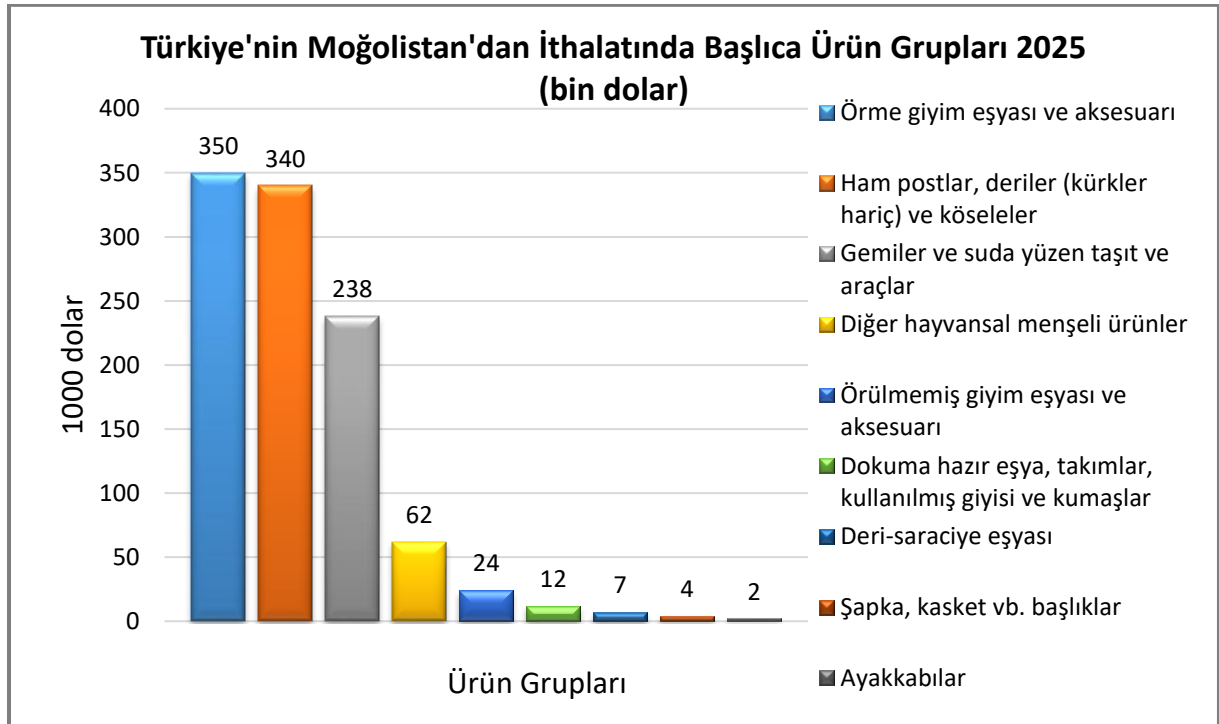
Türkiye'nin Moğolistan'a İhracatında Başlıca Ürünler



Kaynak: Trademap, Türkiye Verileri

[Detaylı tablo için tıklayınız](#)

Türkiye'nin Moğolistan'dan İthalatında Başlıca Ürünler



Kaynak: Trademap, Türkiye Verileri

[Detaylı tablo için tıklayınız](#)

EKLER:***EK-1: Moğolistan'ın İhracatında Başlıca Ürünler (bin dolar)***

Sıra	GTİP	ÜRÜNLER (ilk 15)	2023	2024	2025	Pay (% 2025)	Değişim (% 2024-2025)
TOPLAM İHRACAT (Diğerleriyle)			15 184 463	15 765 101	15 697 446	100	-0,4
1.	2603	Bakır cevherleri ve konsantreleri	2 625 391	3 319 119	5 808 741	37	75
2.	2701	Taşkömürü; taşkömüründen elde edilen briketler, topak vb. katı yakıtlar	8 763 978	8 534 943	5 560 716	35,4	-34,8
3.	7108	Altın (platin kaplamalı altın dahil) (işlenmemiş veya yarı işlenmiş ya da pudra halinde)	738 016	899 386	1 240 944	7,9	38
4.	2601	Demir cevherleri ve konsantreleri	444 754	597 571	634 462	4	6,2
5.	5105	Yün, ince veya kaba hayvan kılları (kardeli/taranmış)	98 492	70 564	331 082	2,1	369,2
6.	2529	Feldispat, lösit, nefelin ve siyenit nefelin, florspat	272 369	318 523	320 888	2	0,7
7.	2709	Ham petrol (petrol yağları ve bitümenli minerallerden elde edilen yağlar)	364 742	322 111	251 269	1,6	-22
8.	2608	Çinko cevherleri ve konsantreleri	219 991	183 265	234 369	1,5	27,9
9.	2702	Linyit (siyah kehribar hariç)	134 128	163 034	189 270	1,2	16,1
10.	7403	Rafine edilmiş bakır ve bakır alaşımları (ham)	102 538	116 695	142 242	0,9	21,9
11.	0205	At, eşek, katır veya bardo etleri (taze, soğutulmuş veya dondurulmuş)	125 407	84 237	122 202	0,8	45,1
12.	1602	Hazırlanmış veya konserve edilmiş et, sakatat veya kan	139 535	93 554	100 470	0,6	7,4
13.	2613	Molibden cevherleri ve konsantreleri	120 533	96 075	99 551	0,6	3,6
14.	2616	Kıymetli metal cevherleri ve konsantreleri	125 194	148 493	90 809	0,6	-38,8
15.	0204	Koyun ve keçi etleri (taze, soğutulmuş veya dondurulmuş)	43 961	89 655	88 152	0,6	-1,7

Kaynak: Trademap, Moğolistan Verileri

EK-2: Moğolistan'ın İthalatında Başlıca Ürünler (bin dolar)

Sıra	GTİP	ÜRÜNLER (İlk 15)	2023	2024	2025	Pay (% 2025)	Değişim (% 2024-2025)
TOPLAM İTHALAT (Diğerleriyle)			9 252 491	11 608 376	11 306 969	100	-2,6
1.	2710	Petrol yağları ve bitümenli minerallerden elde edilen yağlar	1 868 601	2 161 995	2 118 344	18,7	-2
2.	8703	Otomobiller	677 005	1 072 559	1 028 865	9,1	-4,1
3.	8704	Eşya taşımaya mahsus motorlu taşıtlar	433 100	721 756	504 620	4,5	-30,1
4.	8517	Telefon cihazları, ses, görüntü veya diğer bilgileri almaya veya vermeye mahsus diğer cihazlar	163 307	244 566	257 154	2,3	5,1
5.	8429	Buldozerler, greyderler, toprak tesviye makineleri, skreyperler, mekanik küreyiciler, ekskavatörler, yol silindirleri vb	165 199	312 935	245 221	2,2	-21,6
6.	2716	Elektrik enerjisi	189 437	197 840	216 353	1,9	9,4
7.	7214	İnşaat demiri	161 879	184 757	206 225	1,8	11,6
8.	7308	Demir veya çelikten inşaat ve inşaat aksamı, inşaatta kullanılmak üzere hazırlanmış demir veya çelikten sac, çubuk, vb.	181 410	195 003	193 747	1,7	-0,6
9.	8474	Toprak, taş, metal cevheri vb. ayıklama, eleme, tasnif, ayırma, yıkama, kırma, öğütme, yoğurma, kalıplama vb. Makinaları	125 341	175 486	192 045	1,7	9,4
10.	3004	Tedavide veya korunmada kullanılmak üzere hazırlanan ilaçlar (dozlandırılmış)	138 644	157 338	175 583	1,6	11,6
11.	8802	Helikopterler, uçaklar vb; uzay araçları (uydular dahil), uzay araçlarını fırlatıcı araçlar ve yörünge-altı araçları	72 049	32 701	130 086	1,2	297,8
12.	4011	Kauçuktan yeni dış lastikler	121 647	131 655	118 643	1	-9,9
13.	2106	Tarifenin başka yerinde yer almayan gıda müstahzarları	82 478	110 983	117 239	1	5,6
14.	8431	İş ve Maden Makinelerinin aksam ve parçaları	93 801	104 641	117 038	1	11,8
15.	7306	Demir veya çelikten diğer ince ve kalın borular ve içi boş profiller	100 599	122 789	98 375	0,9	-19,9

Kaynak: Trademap, Moğolistan Verileri

EK-3: Moğolistan'ın Ülkelere Göre İhracatı (bin dolar)

Sıra	Ülkeler (İlk 15)	2023	2024	2025	Pay (% 2025)	Değişim (% 2024-2025)
TOPLAM İHRACAT (Diğerleriyle)		15 184 463	15 765 101	15 697 446	100	-0,4
1.	Çin	13 845 434	14 406 010	14 027 023	89,4	-2,6
2.	İsviçre	666 312	744 978	1 089 180	6,9	46,2
3.	ABD	36 554	166 397	126 778	0,8	-23,8
4.	İran	35 252	80 005	59 548	0,4	-25,6
5.	Rusya	111 188	82 320	56 254	0,4	-31,7
6.	İngiltere	7 394	3 522	49 734	0,3	1 312,1
7.	İtalya	98 995	59 630	49 518	0,3	- 17
8.	G. Kore	150 013	52 560	38 626	0,2	-26,5
9.	Vietnam	5 568	837	30 880	0,2	3 589,4
10.	Özbekistan	4 583	5 923	25 163	0,2	324,8
11.	Almanya	14 776	7 167	18 973	0,1	164,7
12.	Kırgızistan	7 646	2 577	17 297	0,1	571,2
13.	Hong Kong	10 469	14 304	15 503	0,1	8,4
14.	Kazakistan	22 021	6 802	13 215	0,1	94,3
15.	Fransa	11 374	20 346	10 285	0,1	-49,4
...
34.	Türkiye	2 996	3 388	1 081	0,01	-68,1

Kaynak: Trademap, Moğolistan Verileri

EK-4: Moğolistan'ın Ülkelere Göre İthalatı (bin dolar)

Sıra	Ülkeler (İlk 15)	2023	2024	2025	Pay (% 2025)	Değişim (% 2024-2025)
TOPLAM İTHALAT (Diğerleriyle)		9 252 491	11 608 376	11 306 969	100	-2,6
1.	Çin	3 749 874	4 640 648	4 605 039	40,7	-0,8
2.	Rusya	2 386 280	2 824 164	2 771 465	24,5	-1,9
3.	Japonya	716 319	1 175 005	1 089 486	9,6	-7,3
4.	G. Kore	415 157	481 806	464 814	4,1	-3,5
5.	ABD	282 355	534 963	415 998	3,7	-22,2
6.	Almanya	211 375	254 771	259 326	2,3	1,8
7.	Vietnam	114 808	114 934	124 732	1,1	8,5
8.	İtalya	90 146	98 746	105 197	0,9	6,5
9.	Brezilya	9 555	17 396	99 633	0,9	472,7
10.	Hindistan	64 324	110 372	99 332	0,9	- 10
11.	Fransa	93 423	135 681	97 010	0,9	-28,5
12.	Polonya	94 381	104 060	95 956	0,8	-7,8
13.	Malezya	59 112	77 197	83 212	0,7	7,8
14.	Türkiye	95 907	112 036	83 154	0,7	-25,8
15.	Finlandiya	38 328	73 051	70 682	0,6	-3,2

Kaynak: Trademap, Moğolistan Verileri

Ek-5: Türkiye'nin Moğolistan'a İhracatında Başlıca Ürünler (bin dolar)

Sıra	GTİP	ÜRÜNLER (İlk 15)	2023	2024	2025	Pay (% 2025)	Değişim (% 2024-2025)
TOPLAM İHRACAT (Diğerleriyle)			105 577	138 093	103 683	100	-24,9
1.	7113	Mücevherci eşyası ve aksamı (kıymetli metallerden veya kıymetli metallerle kaplama metallerden)	14 387	22 053	23 797	23	7,9
2.	8516	Elektrikli su ısıtıcıları, elektrotermik cihazlar, ortam ısıtıcıları, saç ve el kurutucuları, ütüler, rezistanslar	5 099	10 765	5 688	5,5	-47,2
3.	1704	Kakao içermeyen şeker mamulleri (beyaz çikolata dahil)	6 617	5 828	5 186	5	-11
4.	3402	Yıkama, temizleme müstahzarları (sabunlar hariç)	4 299	4 978	4 637	4,5	-6,9
5.	1905	Tatlı bisküvi ve gofretler	4 527	3 902	3 886	3,7	-0,4
6.	1806	Çikolata ve kakao içeren diğer gıda müstahzarları	4 280	2 463	3 558	3,4	44,5
7.	3004	Tedavide veya korunmada kullanılmak üzere hazırlanan ilaçlar (dozlandırılmış)	4 324	1 996	2 839	2,7	42,2
8.	7322	Demir veya çelikten elektriksiz merkezi ısıtmaya mahsus radyatör, motorlu hava püskürtücüler, bunların aksam-parçası	4 917	2 812	2 804	2,7	-0,3
9.	8479	Kendine özgü bir fonksiyonu olan diğer makineler ve mekanik cihazlar	2 051	2 407	2 704	2,6	12,3
10.	3002	Serum, aşı, toksin vb. ürünler	12	892	2 182	2,1	144,6
11.	2106	Tarifenin başka yerinde yer almayan gıda müstahzarları	1 111	2 178	1 602	1,5	-26,4
12.	6204	Kadınlar ve kız çocuk için takım elbise, takım, ceket, blazer, elbise, etek, pantolon etek, vb. (yüzme kıyafetleri hariç)	259	521	1 567	1,5	200,8
13.	8537	Elektrik kontrol, dağıtım tabloları, panolar, konsollar, kabinler, diğer mesnetler ve sayısal kontrol cihazları	1 670	5 550	1 458	1,4	-73,7
14.	3304	Güzellik, makyaj ve cilt bakımı için müstahzarlar (güneşlenme kremleri ve müst. dahil), manikür ve pedikür müstahzarları	1 529	1 406	1 350	1,3	-4
15.	3506	Diğer müstahzar tutkallar, yapıştırıcılar	38	30	1 292	1,2	4206,7

Kaynak: Trademap, Türkiye Verileri

Ek-6: Türkiye'nin Moğolistan'dan İthalatında Başlıca Ürünler (bin dolar)

Sıra	GTİP	ÜRÜNLER (İlk 15)	2023	2024	2025	Pay (% 2025)	Değişim (% 2024-2025)
TOPLAM İTHALAT (Diğerleriyle)			2 808	1 046	1 037	100	-0,9
1.	8908	Sökülecek gemiler, suda yüzen sökülecek diğer araçlar	85	0	238	23	-
2.	4106	Diğer hayvanların dabaklanmış veya crust (ara kurutmalı) post ve derileri	1 055	473	181	17,5	-61,7
3.	6110	Kazak, süveter, hırka, yelek vb. eşya (örme)	252	181	165	15,9	-8,8
4.	4105	Koyun ve kuzuların dabaklanmış veya crust (ara kurutmalı) derileri	280	0	148	14,3	-
5.	6117	Giyim eşyasının diğer aksesuarı (örme), giyim eşyasının veya giyim eşyası aksesuarının parçaları (örme)	1	13	113	10,9	769,2
6.	0504	Hayvan bağırsak, mesane ve midesi (taze, soğutulmuş, dondurulmuş, tuzlanmış, salamura, kurutulmuş veya tütsülenmiş)	34	107	62	6	-42,1
7.	6106	Kadınlar ve kız çocuklar için bluzlar, gömlekler, gömlek - bluzlar (örme)	4	0	44	4,2	-
8.	6104	Kadın ve kız çocuk için takım elbise, takım, ceket, blazer, etek, pantolon, tulum ve şort (örme) (yüzme kıyafeti hariç)	8	18	18	1,7	0
9.	6301	Battaniyeler, diz battaniyeleri	0	5	12	1,2	140
10.	4101	Sığır (bufalo dahil) ve at cinsi hayvanların ham post ve derileri	53	52	10	1	-80,8
11.	6201	Erkek veya erkek çocuk için palto, kaban, kolsuz ceket, pelerin, anorak (kayak ceketleri dahil), rüzgarlıklar vb. eşya	15	34	9	0,9	-73,5
12.	6202	Kadın ve kız çocuk için manto, kaban, kolsuz ceket, pelerin, anoraklar (kayak ceketleri dahil), rüzgarlıklar vb. Eşya	1	23	8	0,8	-65,2
13.	4202	Deri ve köseleden sandık, bavul, valiz, evrak çantası, seyahat eşyası, kılıf vb.	1	1	7	0,7	600
14.	6214	Şallar, eşarplar, fularlar, kaşkollar, peçeler, duvaklar vb eşya	1	11	7	0,7	-36,4
15.	6108	Kadın ve kız çocuk için kombinezon, jüp veya jüpon, slip ve külot, gecelik, pijama, lizöz, bornoz vb. eşya (örme)	0	0	5	0,5	-

Kaynak: Trademap, Türkiye Verileri