

ÖZBEKİSTAN ÜLKE PROFİLİ



**T.C.
Ticaret Bakanlığı
Uluslararası Anlaşmalar ve Avrupa Birliği
Genel Müdürlüğü**

İçindekiler

1. GENEL BİLGİLER	3
2. GENEL EKONOMİK DURUM	7
3. DIŞ TİCARET	9
4. DOĞRUDAN YABANCI YATIRIMLAR	12
5. TÜRKİYE ile TİCARET	13
EKLER:.....	15

1. GENEL BİLGİLER

Başlıca Sosyal Göstergeler

Resmi Adı	Özbekistan Cumhuriyeti
Yönetim Biçimi	Cumhuriyet
Resmi Dili	Özbekçe (Resmi dil), Rusça
Başkent	Taşkent
Yüzölçümü	447 400 km ²
Nüfus	38,94 milyon
Dini Yapı	Müslüman %88, Ortodoks %9, Diğer %3
Büyük Kentler	Taşkent, Namangan, Semerkant, Andican, Buhara
Cumhurbaşkanı	Şavkat Mirziyoyev
Para Birimi	Som

Üyesi Olduğu Başlıca Uluslararası Kuruluşlar

Asya Kalkınma Bankası, Asya'da İşbirliği ve Güven Arttırıcı Önlemler Konferansı, Bağımsız Devletler Topluluğu, Avrupa - Atlantik Ortaklık Konseyi, Avrupa Yatırım ve Kalkınma Bankası, Ekonomik İşbirliği Örgütü, Tarım ve Gıda Örgütü, Uluslararası Atom Enerjisi Ajansı, Uluslararası İmar ve Kalkınma Bankası, Uluslararası Sivil Havacılık Örgütü, Uluslararası Ticaret Odası-Ulusal Komiteler, Uluslararası Temiz Ulaştırma Konseyi, Uluslararası Kızılhaç ve Kızılay Hareketi, Uluslararası Kalkınma Birliği, İslami Kalkınma Bankası, Uluslararası Tarımsal Kalkınma Fonu, Uluslararası Finans Kurumu, Uluslararası Kızılhaç ve Kızılay Dernekleri Federasyonu, Uluslararası Çalışma Örgütü, Uluslararası Para Fonu, Interpol, Uluslararası Olimpiyat Komitesi, Uluslararası Standartlar Teşkilatı, Uluslararası Telekomünikasyon-Uydu Örgütü, Uluslararası Haberleşme Birliği, Çok Taraflı Yatırım Garanti Ajansı, Bağlantısızlar Hareketi, İslam İşbirliği Teşkilatı, Kimyasal Silahları Yasaklama Organizasyonu, Avrupa Güvenlik ve İşbirliği Örgütü, Barış için Ortaklık, Şanghay İşbirliği Örgütü, Birleşmiş Milletler, Birleşmiş Milletler Ticaret ve Kalkınma Konferansı, Birleşmiş Milletler Eğitim-Bilim ve Kültür Örgütü, Birleşmiş Milletler Endüstriyel Gelişme Örgütü, Birleşmiş Milletler Dünya Turizm Örgütü, Dünya Posta Birliği, Dünya Gümrük Örgütü, Dünya İşçi Sendikaları Federasyonu, Dünya Sağlık Örgütü, Dünya Fikri Mülkiyet Teşkilatı, Dünya Meteoroloji Örgütü, Dünya Ticaret Örgütü-gözlemci

Coğrafi Konum

Orta Asya'nın merkezinde bulunan Özbekistan'ın komşuları Kazakistan, Kırgızistan, Tacikistan, Afganistan ve Türkmenistan olup yüzölçümü 447 400 km²'dir. Ülke güneybatıdaki Ceyhun (Amuderya) ile kuzeydoğudaki Seyhun (Sırderya) ırmakları arasında uzanan toprakların büyük bölümünü kapsar. Ülkenin kuzey ile güney ucu arası 925 km, doğu ile batı ucu arası 1 400 km olup, sınırlarının toplam uzunluğu 6 221 km'dir. 1936'da kurulan Karakalpakistan Özerk Cumhuriyeti ile birlikte Özbekistan, 13 bölgeye ayrılmıştır. Bu bölgeler: Andican, Buhara, Cizzah, Kaşkadya, Namangan, Semerkant, Surhanderya, Sırderya, Taşkent, Fergana, Harezmi ve Nevai bölgeleridir.

Topraklarının %46'sı yayla ve bozkırlardan ve %41'i de çöl ve diğer arazi tiplerinden oluşan Özbekistan'ın toplam kara alanlarının %3'ü orman ve koruluk, %10'u ise tarıma elverişlidir. Ekilebilir alanların yaklaşık %95'i ise sulanabilmektedir. Bu özelliği ile Özbekistan, Orta Asya cumhuriyetleri arasında en iyi sulu tarım yapılabilen ülke konumundadır.

Siyasi ve İdari Yapı

Demokratik sistemi yerleştirmek için çok partili sisteme geçilmesine yönelik olarak alternatif partilerin kurulması için gerekli düzenlemeler yapılmıştır. Aralık 1994'de ilk çok partili demokratik seçimler yapılarak mevcut meclis oluşturulmuştur.

2004 yılında yapılan bir yasal düzenlemeyle, Özbekistan'da yasama organı olarak; Yüksek Meclis, 150 üyeli Yasama Meclisi ve 100 üyeli Senato olarak yeniden şekillendirilmiştir. Senatoya; Karakalpakistan Cumhuriyeti, Taşkent Şehri ve diğer 12 vilayetten 6'şar senatör (toplam 84 senatör) seçilmekte, kalan 16 senatör de Cumhurbaşkanı tarafından tayin edilmektedir. 150 kişilik Yasama Meclisi'nin 135 milletvekilliği için siyasi partilerden seçim sonucuna göre belirlenmektedir. Daha önce belirlenen 15 sandalye ise Özbekistan Ekoloji Hareketi'ne verilmiştir.

Meclis; dar bölge seçim sistemine göre siyasi partilerin katıldığı oylamalar sonucunda seçilen milletvekillerinden oluşmaktadır. Görev süresi beş yıl olan Meclis, bir sonraki Meclis oluşuncaya kadar görevine devam etmektedir. Seçim günü 25 yaşını doldurmuş olan ve en az beş yıl süreyle Özbekistan'da daimi ikamet eden Özbek vatandaşları milletvekili seçilme hakkına sahiptir. Milletvekilleri bilimsel ve pedagojik faaliyetin dışında ücret karşılığı başka bir faaliyette bulunmamaktadır.

Senato; bölgesel temsil esasına göre seçilen 100 senatörden oluşur. Karakalpakistan Cokarı Kengesi (Yerel Meclis), 12 vilayet ve Taşkent Şehrine bağlı şehir ve ilçe meclislerine seçilen yerel meclis vekilleri tarafından yapılan ortak toplantılarda, gizli oylama ile 6'şar kişi (toplam 84) Senatör olarak belirlenmektedir. Bakiye 16 senatör ise Cumhurbaşkanı tarafından bilim, sanat, edebiyat, ekonomi ve diğer alanlarda önemli konuma sahip, saygın kişiler arasından atanmaktadır. Senato'da bölgesel, siyasi ve diğer esaslara dayalı gruplar oluşturulamaz. Görev süresi beş yıl olup yeni Senato oluşturuluncaya kadar göreve devam eder. Seçim günü 25 yaşını doldurmuş, beş yıl daimi olarak ikamet eden Özbek vatandaşları senatör olma hakkına sahiptir. Dokunulmazlık hakkına sahip olan Senato üyeleri, suçlanamaz, gözaltına alınamaz ve yargılanamazlar. Senato'da daimi olarak görev yapacak senatör sayısı toplam üyenin ¼'ünü geçemez, daimi çalışacak senatörler bilimsel ve pedagojik faaliyetin dışında ücret karşılığı herhangi bir gelir getirici işle meşgul olamazlar.

Bakanlar Kurulu; başbakan, başbakan yardımcıları, bakanlar ve devlet komitesi başkanlarından oluşur. Karakalpakistan Cumhuriyeti Bakanlar Kurulu Başkanı da Bakanlar Kurulu üyeleri arasında yer almaktadır. Bakanlar Kurulu, Cumhurbaşkanı ve Yüksek Meclis'e (Yasama Meclisi ve Senato) karşı sorumludur. Bakanlar Kurulu, seçimlerin ardından kurulan yeni Yüksek Meclis'e istifasını sunar. Yeni yapılan genel seçimlerin ardından başbakan adayı, Yasama Meclisi'nde en çok milletvekilliği sandalyesine sahip siyasi parti veya eşit sayıda milletvekilliği sandalyesine sahip birkaç siyasi parti tarafından önerilir. Cumhurbaşkanı önerilen başbakan adayını inceledikten sonra 10 günlük süre içerisinde Yasama Meclisi ve Senato onayına sunar. Başbakan adayı, milletvekilleri ve senatörlerin toplam sayısının yarısından fazlasının destek oyu ile onaylanmış sayılır. Bakanlar Kurulu üyeleri başbakan tarafından önerilir ve Cumhurbaşkanı tarafından onaylanır.

Başbakan ile Yasama Meclisi arasında devamlı anlaşmazlık olması durumunda, Yasama Meclisi milletvekilleri toplam sayısının en az üçte ikisi tarafından Cumhurbaşkanı'na sunulan öneri çerçevesinde, Yüksek Meclis'in alt ve üst kanadının ortak oturumunun gündemine başbakana güvensizlik oyu verilmesi konusu getirilir. Başbakana güvensizlik oyu, milletvekilleri ile senatörlerin toplam sayısının en az üçte ikisinin oy vermesi durumunda geçerli olacaktır. Bu durumda,

Cumhurbaşkanı başbakanın görevinden alınmasına ilişkin karar alır. Bakanlar Kurulu da başbakan ile birlikte istifa eder. Yeni başbakan adayı Cumhurbaşkanı tarafından Yüksek Meclisi Yasama Meclisi'ndeki siyasi parti meclis gruplarıyla ilgili istişareler yapıldıktan sonra Yüksek Meclis alt ve üst kanadının onayına sunulur. Başbakan adayı Yüksek Meclis tarafından iki kez reddedilmesi durumunda Cumhurbaşkanı, başbakan vekilini atar ve Yüksek Meclisi fesheder.

Bakanlar Kurulu, başbakan, 7 başbakan yardımcısı, 15 bakan ve 8 komite başkanından oluşmaktadır.

İlk Cumhurbaşkanı İslam Kerimov'un vefatı sonrası yapılan seçimlerde 2003 yılından beri başbakanlık görevini yürüten Şavkat Mirziyoyev yeni Cumhurbaşkanı olarak seçilerek görevine devam etmektedir.

Nüfus

2026 yılında 39 milyon kişi ile dünyada 38. sırada yer alan Özbekistan nüfusunun 2031 yılında 43 milyon kişi olacağı tahmin edilmektedir. Nüfusun büyük bölümü Fergana Bölgesinde yaşamakta olup, ülkenin güneyinde de nüfus yoğunken merkez ve çöllerde nüfusun yoğunluğu oldukça düşüktür.

Nüfusun %50'sinden fazlası şehirlerde yaşamaktadır.

Genç bir nüfusa sahip olan Özbekistan'da nüfusun %16,6'sı 25, %23,1'i 15 yaşın altındadır.

Doğal Kaynaklar

Özbekistan'da 100'den fazla yeraltı maden çeşidi bulunmaktadır. Bunların başında; altın, bakır, gümüş, kurşun, çinko, uranyum ve benzeri yeraltı kaynakları gelmektedir. Özbekistan volfram, doğal gaz ve diğer yeraltı hammadde kaynakları bakımından önemli bir zenginliğe sahiptir.

Özbekistan'da en önemli maden kaynağı altın yataklarıdır. Özbekistan, altın madenleri bakımından dünyada dördüncü, altın üretiminde ise BDT ülkeleri içinde Rusya'dan sonra ikinci, dünyada dokuzuncu sırada yer almaktadır. Altın yataklarının merkezi Nevai vilayetindeki Muruntov'dur. Burada 20 yıl önce altın bulunmuş ve işlenmeye başlanmıştır. Dünyada; Muruntov yatağı, açık usulde altın kazılan Endonezya'daki "Grosberg" yatağından sonra ikinci sıradadır. Onun uzunluğu 3,5 km, eni 2,7 km ve çukurluğu 430 metredir. Taşkent sınırında Cizzah ve Namangan vilayetlerinde de (Mercan-Bulak, Zarmitan, Çadak) altın maden yatakları vardır. Bu maden yatakları sayesinde Taşkent'e yakın Almalık şehri kurulmuş ve burası renkli metallerin işlendiği merkez haline gelmiştir.

Ülkede bir diğer önemli doğal kaynak da bakırdır. Toplam bakır rezervleri 1,3 milyon ton olarak hesaplanan Özbekistan, bu alanda dünyada onuncu sırada gelmektedir. Ülkede 40 yıl daha işletilebileceği öngörülen bakır, aynı zamanda ülkenin önemli ihraç kalemleri arasında yer almaktadır.

Dünyanın 7'nci büyük uranyum üreticisi ve 5'inci ihracatçısı olan Özbekistan'ın bilinen uranyum rezervleri ise 185 500 ton civarındadır.

Özbekistan topraklarında çok miktarda tuz yatakları, alüminyum, mermer, granit, değerli taşlar ve inşaat malzemeleri hammaddesi vardır. Meşhur Gazdan mermer yatağı ülkede bulunmaktadır. Bu

mermerler inřaatlarda, binalarda ve dięer eřitli alanlarda kullanılmaktadır. akmak tařı, seramik, porselen mineralleri vardır. Siyah metallere demir, manganez ve krom yatakları mevcut olup, bunları iřlemek iin Bekabad'da metalurji fabrikası kurulmuřtur. zbekistan'da ok miktarda manganez bulunan maden yatakları zellikle Dutař, Kızılbayrak, Kařkaderya sınır blgelerinde yer almaktadır.

zbekistan sanayi retiminde renkli metallere nemli yer tutmaktadır. retim, genel olarak altın, bakır ve ısıya dayanıklı metallere oluřmaktadır. Bu alandaki en byk iřletme, Almalık'taki metalurji kompleksidir. ırık řehrindeki fabrikada volfram ve molibden retimi gerekleřtirilmektedir.

2. GENEL EKONOMİK DURUM

Temel Ekonomik Göstergeler

	2024	2025	2026*	2027*	2028*	2029*	2030*	2031*
GSYİH (Cari Fiyatlar-milyar \$)	121,35	147,07	181,5	203,09	224,85	248,26	273,44	301,17
GSYİH Büyüme (Sabit Fiyatlar-%)	6,7	7,7	6,5	5,9	5,8	5,8	5,7	5,7
Kişi Başına Düşen Milli Gelir (Cari Fiyatlar-\$)	3 232	3 846	4 661	5 120	5 566	6 034	6 526	7 057
Tüketici Fiyat Enflasyonu (ort, %)	9,6	8,8	7	5,6	5	5	5	5
Cari İşlemler Dengesinin GSYİH'ya Oranı (%)	-4,7	-3,9	-1,3	-3,4	-3,7	-4,1	-4,2	-4,5
İşsizliğin Toplam İşgücüne Oranı (%)	5,5	4,8	4,3	3,8	3,5	3,2	3	3
Devletin Genel Toplam Borçlanmasının GSYİH'ya Oranı (%)	30,9	28,6	27,5	27	27	26,8	26,8	26,8

Kaynak: IMF

*: Tahmin

Özbekistan ekonomisi büyük ölçüde doğal gaz ve emtia ihracatına dayanmaktadır. 2016 yılından bu yana iddialı ekonomik reformlara girişen ülke, ekonomik büyümeyi sürdürmüş ve yatırımcılar için daha çekici hale gelmiştir.

Özbekistan'ın ekonomik kalkınma stratejisi, çeşitlendirilmiş ve rekabetçi bir ekonomi yaratmayı, yenilikçi teknolojiler ve yeni pazar yönetimi yöntemleri kullanarak ulusal kaynakların kullanımını en üst düzeye çıkarmayı hedeflemektedir.

Ekonominin reel sektörüne ait sektör ve işletmelerin istikrarlı ve kesintisiz işleyebilmesi için ülkede gerekli kaynak tabanı oluşturulmuştur. İthal ikameci ürünlerin üretimi ve endüstriyel üretimin çeşitlendirilmesi yoluyla ihracatın yapısında önemli değişiklikler sağlanmıştır. Komşu ülkelerle ilişkilerin güçlendirilmesi, ülkeler arasında sosyo-ekonomik, ticari, endüstriyel ve kültürel bağların geliştirilmesi için pek çok çalışma yapılmaktadır.

Özbekistan, küresel olarak koronavirüs pandemisi ve beraberindeki arz ve talep yönlü şokların neden olduğu bir resesyona girmeyen birkaç ülkeden biri olmuştur. Ekonomisi dış şoklara karşı dirençli olduğunu kanıtlamıştır.

Olumlu makroekonomik görünüme rağmen, Özbek ekonomisi bazı bölgesel ülkelere göre kişi başına gelirmede önemli ölçüde daha düşük olmaya devam ediyor.

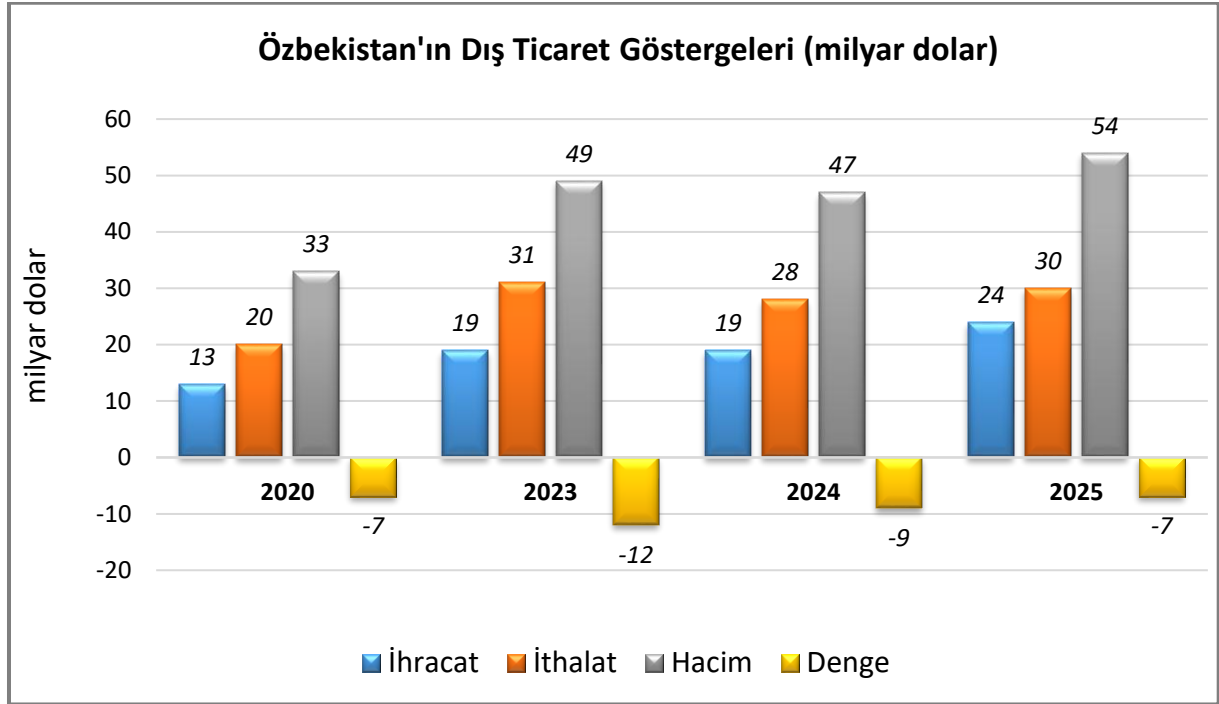
2022-2025 yılları arasında Özbekistan güçlü bir ekonomik performans sergilemiş ve GSYİH'sı ortalama %6'nın üzerinde büyümüştür.

Enerji ve altyapı sektörleri de dahil olmak üzere alanlardaki sabit yatırımlar büyümeyi desteklemektedir. İhracat ve hükümet geliri, 2025 yılında rekor küresel altın fiyatlarından faydalanmıştır. Altın normalde ihracatın yaklaşık %20'sini ve hükümet gelirinin %15'ini oluşturmaktadır. Yükselen altın fiyatları ayrıca yatırımı ve daha hızlı üretim büyümesini teşvik ederek sermaye yatırımının sağlam kalmasını ve büyümenin güçlü olmasını sağlaması beklenmektedir. 2026 yılında sabit fiyatlara göre %6,5 oranında artması beklenen GSYİH'nin, 2027 yılında %5,9 oranında artacağı tahmin edilmektedir.

3. DIŐ TİCARET

Genel Durum

Ülkenin Dıő Ticareti



Kaynak: Trademap, Özbekistan Verileri

Özbekistan'ın 2025 yılı ihracatı 24 milyar dolar olmuştur. İhracat yaptığı başlıca ülkeler: İngiltere, İsviçre, Çin, Kazakistan ve Türkiye'dir. Ülkenin ihracatında Türkiye yaklaşık %4,4 paya sahiptir.

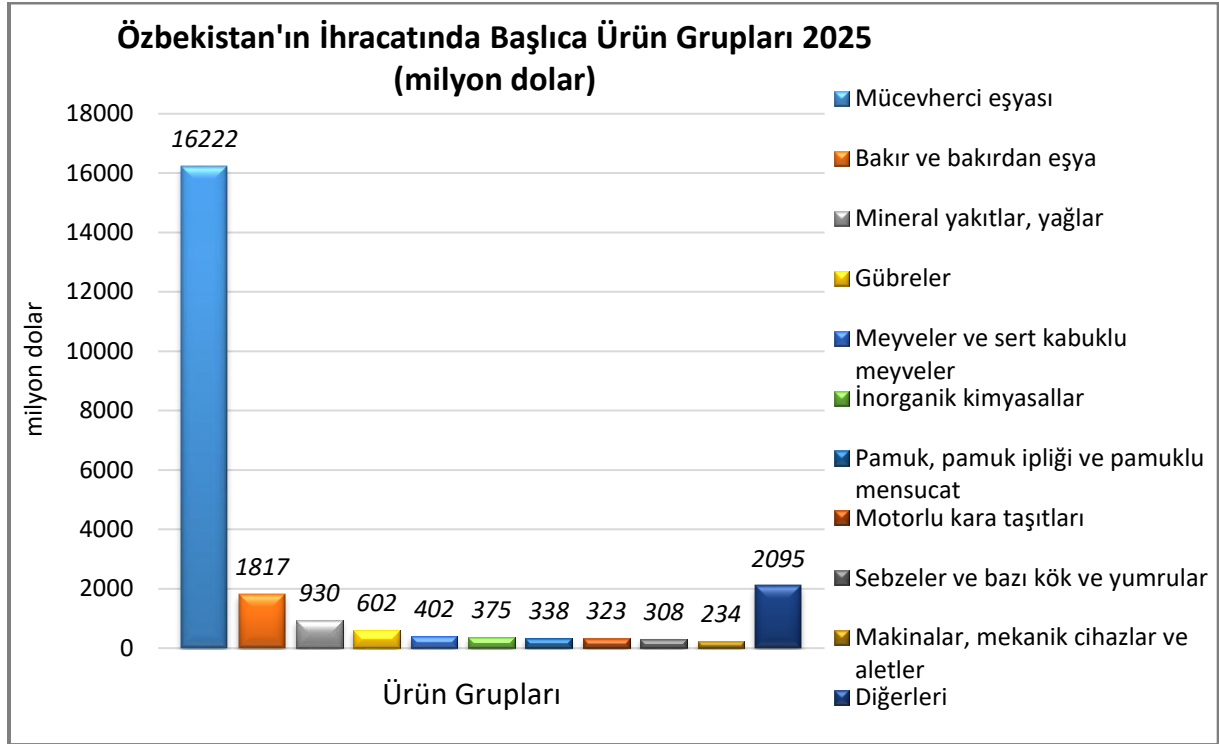
Ülkenin 2025 yılında ihraç ettiği başlıca ürünler: altın (platin kaplamalı altın dahil) (işlenmemiş veya yarı işlenmiş ya da pudra halinde); bakır teller; petrol gazları ve diğer gazlı hidrokarbonlar; rafine edilmiş bakır ve bakır alaşımları (ham) ve kıymetli metallere veya kıymetli metallerle kaplama metallere diğer eşyalardır.

2025 yılında ülkenin ithalatı ise 30 milyar dolar olmuştur. İthalat yaptığı başlıca ülkeler sırasıyla Çin, Kazakistan, Türkiye, G. Kore ve Almanya'dır. Ülkenin ithalatında Türkiye yaklaşık %6,7 paya sahiptir.

2025 yılında ithal ettiği başlıca ürünler ise otomobiller; karayolu taşıtları için aksam ve parçalar; buğday ve mahlut; tedavide veya korunmada kullanılmak üzere hazırlanan ilaçlar (dozlandırılmış) ve elektrik akümülatörleridir.

Başlıca Ürünler İtibarı ile Dış Ticaret

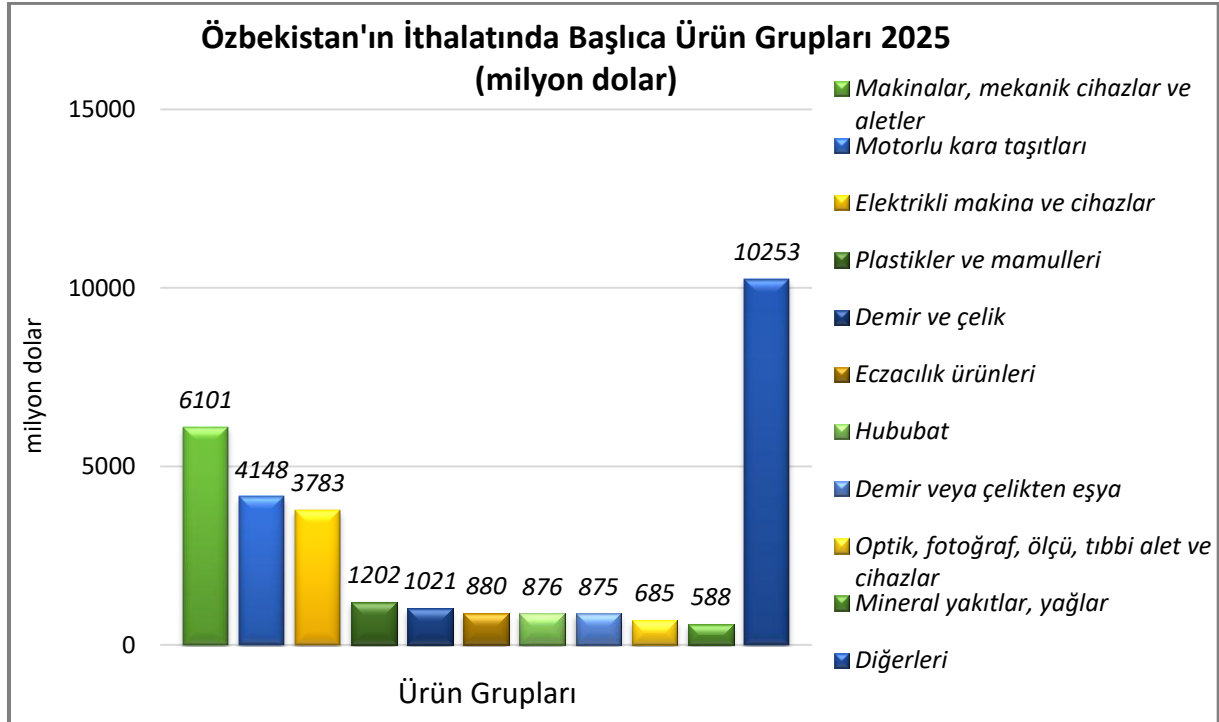
İhracat



Kaynak: Trademap, Özbekistan Verileri

[Detaylı tablo için tıklayınız](#)

İthalat

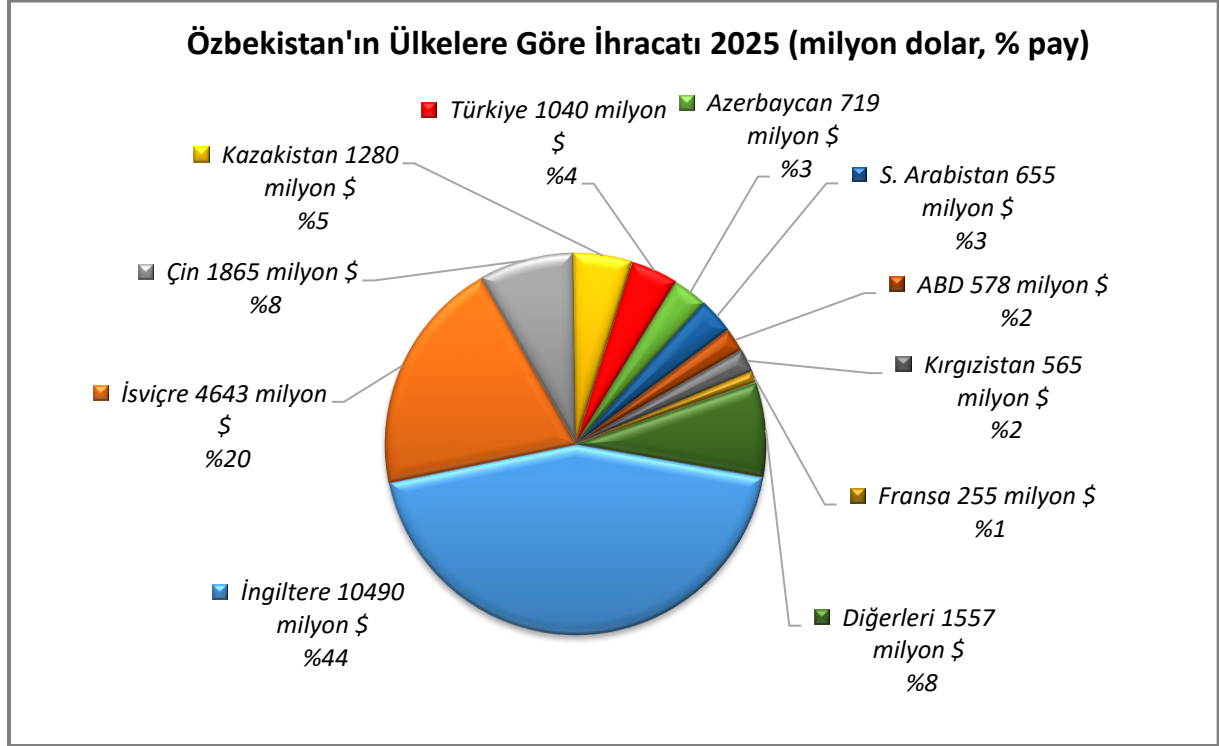


Kaynak: Trademap, Özbekistan Verileri

[Detaylı tablo için tıklayınız](#)

Başlıca Ülkeler İtibarı ile Dış Ticaret

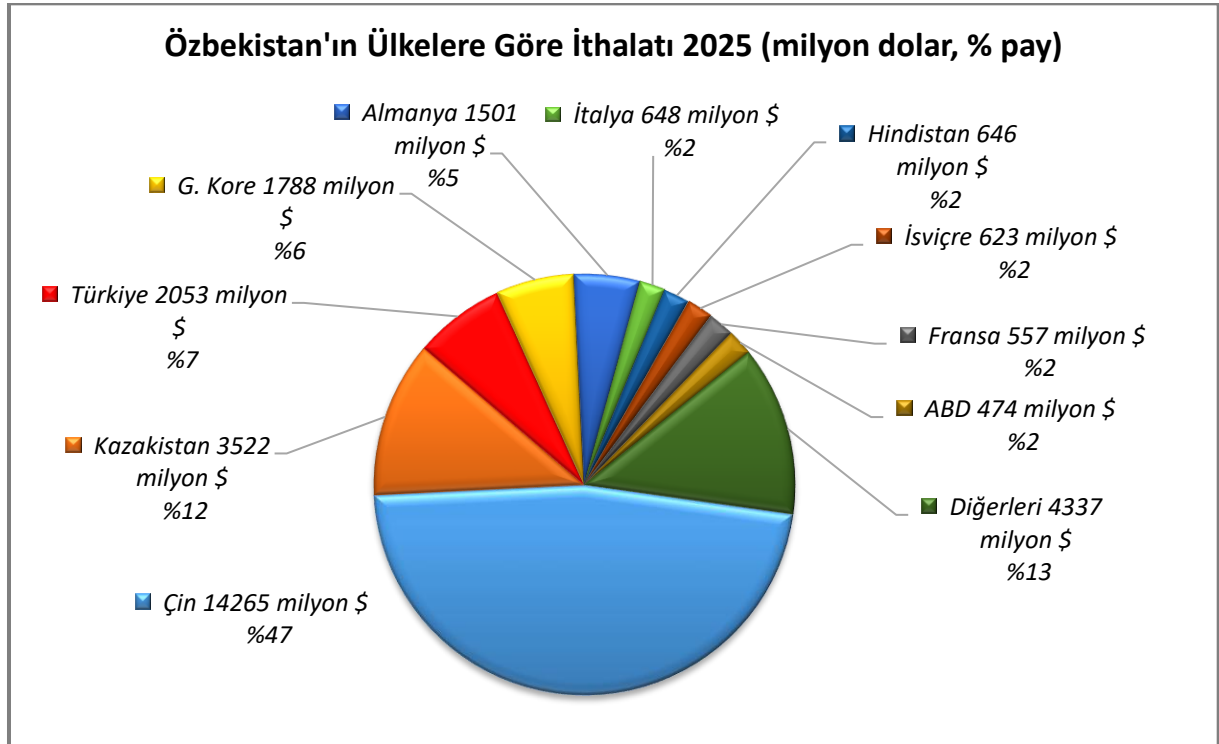
İhracat



Kaynak: Trademap, Özbekistan Verileri

[Detaylı tablo için tıklayınız](#)

İthalat



Kaynak: Trademap, Özbekistan Verileri

[Detaylı tablo için tıklayınız](#)

4. DOĐRUDAN YABANCI YATIRIMLAR

Dođrudan Yabancı Yatırımların Görünümü

Özbekistan, 2025 yılında tahmini 1,6 milyar dolar doğrudan yabancı yatırım çekmiştir. Toplam yabancı sermaye stođu yaklaşık 17 milyar dolara ulaşmıştır.

Dođrudan Yabancı Yatırım İstatistikleri

	2024	2025*	2026*	2027*	2028*	2029*	2030*
Ülke dışından gelen doğrudan yatırım (milyon \$)	1 120,52	1 591,72	2 045,32	1 901,91	1 994,27	1 891,12	1 986,67
Ülke dışından gelen doğrudan yatırımın GSYİH ya oranı (%)	0,97	1,20	1,40	1,20	1,20	1,10	1,10
Ülke dışına giden doğrudan yatırım (milyon \$)	-22,70	217,53	76,14	-5,64	-1,12	-14,11	-

Kaynak: EIU

*: Tahmin

1 Ocak 2026 itibarıyla Özbekistan'da yabancı sermayeli işletme ve kuruluş sayısı 18 164 ulaşmıştır.

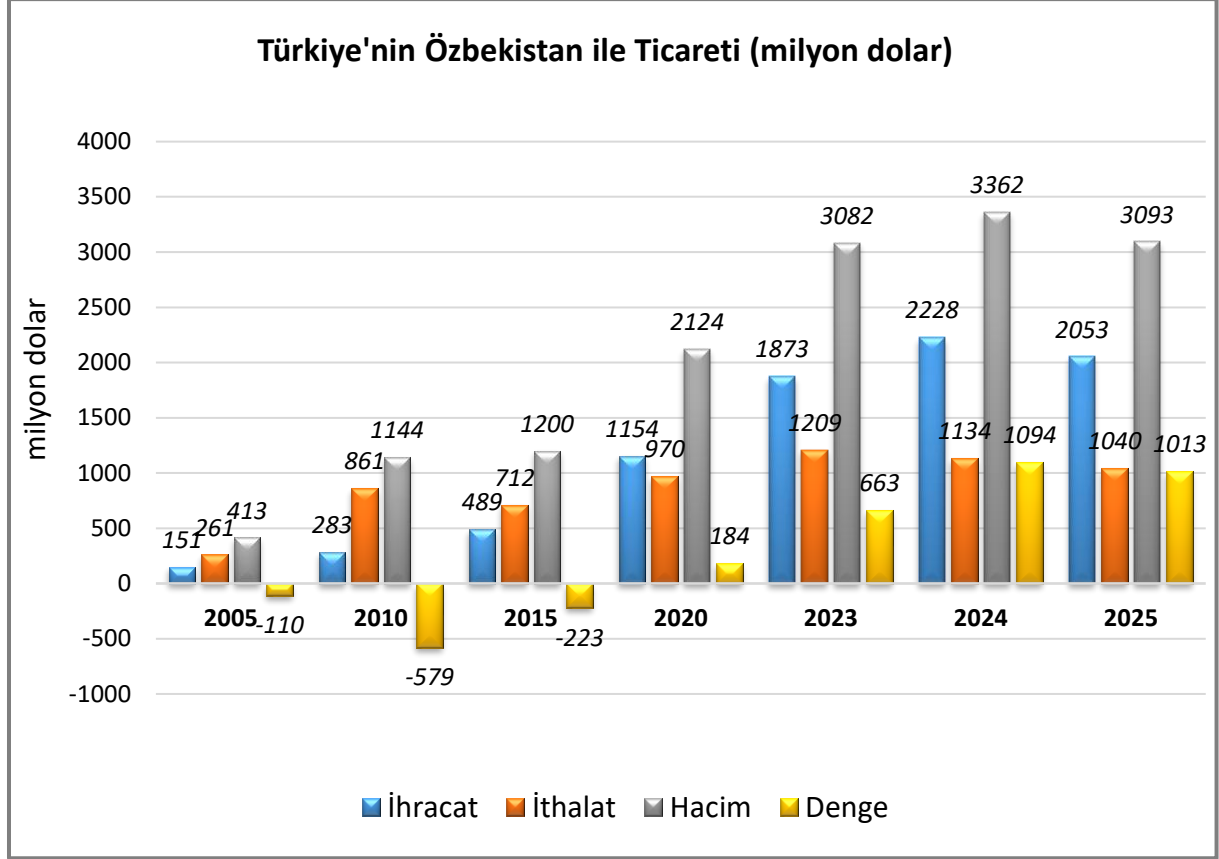
Yabancı sermayenin katılımıyla faaliyet gösteren en fazla işletme sayısı olan ülkeler:

- Çin- 5 044
- Rusya- 3 181
- Türkiye- 2 137
- Kazakistan- 1 212
- Güney Kore- 693
- Afganistan- 635
- BAE- 414
- Tacikistan- 389
- Hindistan- 375
- ABD- 340

5. TÜRKİYE ile TİCARET

Genel Durum

Türkiye-Özbekistan Dış Ticareti



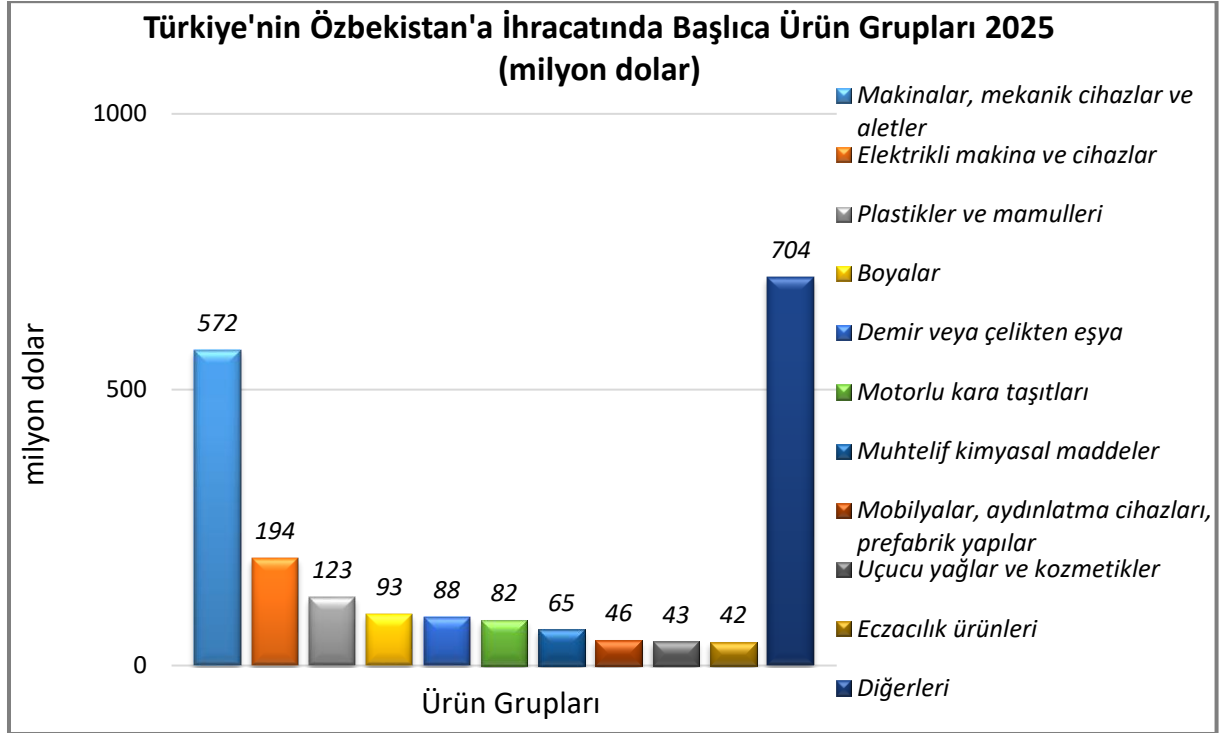
Kaynak: Trademap, Türkiye Verileri

2025 yılında ülkeye ihracatımız yaklaşık 2 milyar dolar olmuştur. İhraç ettiğimiz başlıca ürünler sırasıyla petrol yağları ve bitümenli minerallerden elde edilen yağlar; yontulmaya veya inşaata elverişli işlenmiş taşlar (kayagan taşı hariç), mozaik için küp şeklinde taşlar, granüller; demir veya çelikten inşaat ve inşaat aksamı, inşaatta kullanılmak üzere hazırlanmış demir veya çelikten sac, çubuk, vb. ürünler; santrifüjler, sıvıların veya gazların filtre edilmesine veya arıtılmasına mahsus makina ve cihazlar; elektrik kontrol, dağıtım tabloları, panolar, konsollar, kabinler, diğer mesnetler ve sayısal kontrol cihazlarıdır.

2025 yılında ülkeden ithalatımız ise 1 milyar dolar olmuştur. Bakır teller; pamuk ipliği (dikiş ipliği hariç) (ağırlık itibarıyla pamuk oranı \geq %85 ve perakende olarak satılacak hale getirilmemiş); demir cevherleri ve konsantreleri; etilen polimerleri (ilk şekillerde); bakırdan ince ve kalın borular ithal edilen başlıca ürünlerdir.

2025 yılında Özbekistan ile ticarete Türkiye'nin 1 milyar dolar dış ticaret fazlası verdiği gözlenmektedir.

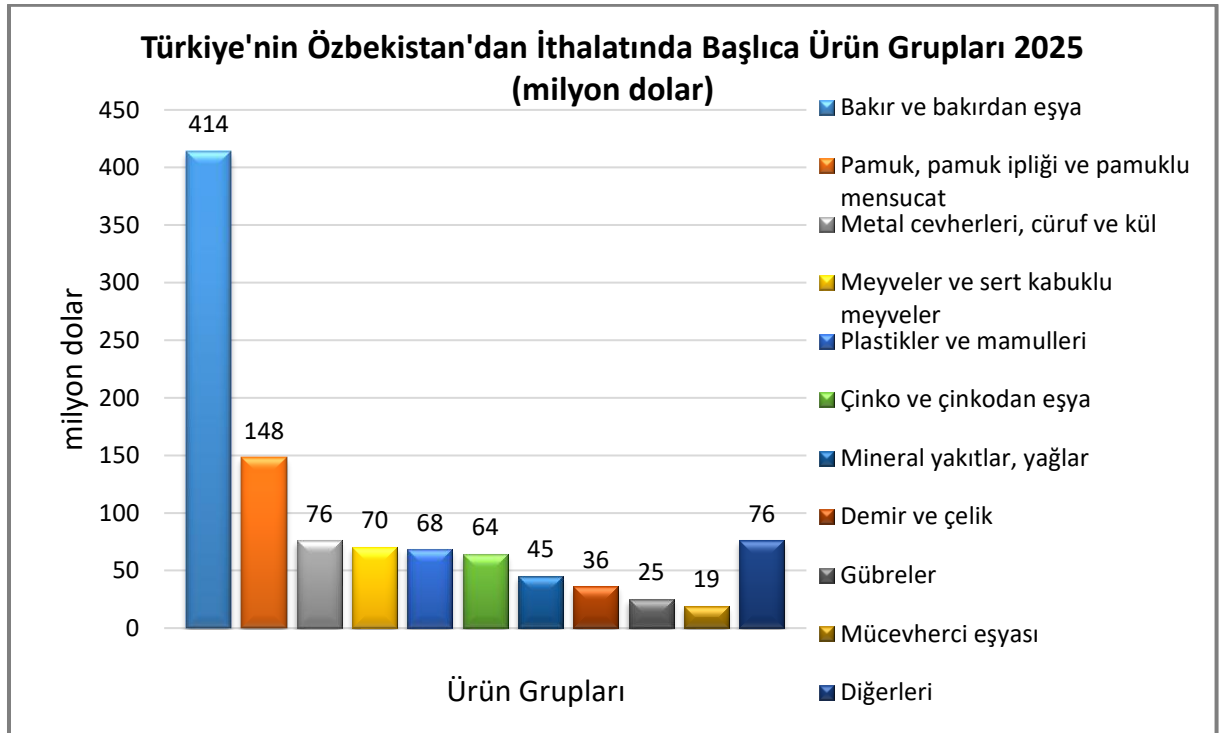
Türkiye'nin Özbekistan'a İhracatında Başlıca Ürünler



Kaynak: Trademap, Türkiye Verileri

[Detaylı tablo için tıklayınız](#)

Türkiye'nin Özbekistan'dan İthalatında Başlıca Ürünler



Kaynak: Trademap, Türkiye Verileri

[Detaylı tablo için tıklayınız](#)

EKLER:**EK-1: Özbekistan'ın İhracatında Başlıca Ürünler (bin dolar)**

Sıra	GTİP	ÜRÜNLER (ilk 15)	2023	2024	2025	Pay (% 2025)	Değişim (% 2024-2025)
TOPLAM İHRACAT (Diğerleriyle)			21 016 917	19 735 446	23 646 947	100	19,8
1.	7108	Altın (platin kaplamalı altın dahil) (işlenmemiş veya yarı işlenmiş ya da pudra halinde)	8 153 800	7 480 600	15 533 123	65,7	107,6
2.	7408	Bakır teller	369 236	349 943	1 042 406	4,4	197,9
3.	2711	Petrol gazları ve diğer gazlı hidrokarbonlar	533 873	633 256	772 253	3,3	21,9
4.	7403	Rafine edilmiş bakır ve bakır alaşımları (ham)	543 010	502 418	531 975	2,2	5,9
5.	7115	Kıymetli metallerden veya kıymetli metallerle kaplama metallerden diğer eşya	0	0	424 457	1,8	-
6.	2844	Radyoaktif kimyasal elementler ve radyoaktif izotoplar ve bunların bileşikleri, karışımları, artıkları	0	0	324 238	1,4	-
7.	3102	Azotlu mineral veya kimyasal gübreler	240 094	224 073	321 149	1,4	43,3
8.	5205	Pamuk ipliği (dikiş ipliği hariç) (ağırlık itibarıyla pamuk oranı >= %85 ve perakende olarak satılacak hale getirilmemiş)	1 430 913	1 177 626	295 851	1,3	-74,9
9.	7106	Gümüş (altın veya platin yaldızlı gümüş dahil) (işlenmemiş veya yarı işlenmiş ya da pudra halinde)	102 800	162 502	259 078	1,1	59,4
10.	3104	Potaslı mineral veya kimyasal gübreler	52 160	57 756	244 488	1	323,3
11.	8707	Karayolunda kullanılan motorlu taşıtlar için karoseriler (şoför mahalleri dahil)	342 751	224 048	212 603	0,9	-5,1
12.	713	Kuru baklagiller (kabuksuz) (taneleri ikiye ayrılmış)	355 965	388 646	190 847	0,8	-50,9
13.	0806	Üzümler (taze/kurutulmuş)	166 855	264 409	154 658	0,7	-41,5
14.	8407	Kıvılcım ile ateşlemeli içten yanmalı doğrusal veya döner pistonlu motorlar (patlamalı motor)	186 135	157 507	140 572	0,6	-10,8
15.	3901	Etilen polimerleri (ilk şekillerde)	254 395	197 405	115 007	0,5	-41,7

Kaynak: Trademap, Özbekistan Verileri

EK-2: Özbekistan'ın İthalatında Başlıca Ürünler (bin dolar)

Sıra	GTİP	ÜRÜNLER (İlk 15)	2023	2024	2025	Pay (% 2025)	Değişim (% 2024-2025)
TOPLAM İTHALAT (Diğerleriyle)			36 660 334	35 323 319	30 413 961	100	-13,9
1.	8703	Otomobiller	1 851 250	1 276 953	1 850 676	6,1	44,9
2.	8708	Karayolu taşıtları için aksam ve parçalar	1 555 334	1 261 762	1 403 570	4,6	11,2
3.	1001	Buğday ve mahlut	764 978	595 307	776 417	2,6	30,4
4.	3004	Tedavide veya korunmada kullanılmak üzere hazırlanan ilaçlar (dozlandırılmış)	1 369 807	1 503 073	750 178	2,5	-50,1
5.	8507	Elektrik akümülatörleri (bunların separatörleri dahil)	54 085	142 447	549 490	1,8	285,8
6.	8517	Telefon cihazları, ses, görüntü veya diğer bilgileri almaya veya vermeye mahsus diğer cihazlar	691 183	815 811	517 000	1,7	-36,6
7.	7108	Altın (platin kaplamalı altın dahil) (işlenmemiş veya yarı işlenmiş ya da pudra halinde)	4 209	54 975	480 201	1,6	773,5
8.	2710	Petrol yağları ve bitümenli minerallerden elde edilen yağlar	1 114 539	1 469 671	400 599	1,3	-72,7
9.	4011	Kauçuktan yeni dış lastikler	402 575	310 860	397 373	1,3	27,8
10.	8414	Hava veya vakum pompaları, hava veya diğer gaz kompresörleri, fanlar, aspiratörü olan havalandırmaya mahsus davlumbazlar	259 094	214 954	384 240	1,3	78,8
11.	8504	Elektrik transformatörleri, statik konvertörler (örneğin; redresörler) ve endüktörler	293 447	360 185	378 824	1,2	5,2
12.	8802	Helikopterler, uçaklar vb.; uzay araçları (uydular dahil), uzay araçlarını fırlatıcı araçlar ve yörünge-altı araçları	972 888	575 052	374 528	1,2	-34,9
13.	8411	Turbojetler, turbopropellerler ve diğer gaz türbinleri	58 295	78 816	370 779	1,2	370,4
14.	1512	Ayçiçeği, aspir, pamuk tohumu yağları ve bunların fraksiyonları (kimyasal olarak değiştirilmemiş)	299 763	270 495	341 505	1,1	26,3
15.	8433	Hasat ve harman, çim biçme makinaları ile yumurta ve tarım ürünlerini büyüklüklerine göre ayıran ve temizleyen makinalar	63 053	149 383	341 200	1,1	128,4

Kaynak: Trademap, Özbekistan Verileri

EK-3: Özbekistan'ın Ülkelere Göre İhracatı (bin dolar)

Sıra	Ülkeler (İlk 15)	2023	2024	2025	Pay (% 2025)	Değişim (% 2024-2025)
TOPLAM İHRACAT (Diğerleriyle)		18 613 936	19 028 652	23 646 947	100	24,3
1.	İngiltere	2 652 267	3 542 189	10 490 445	44,4	196,2
2.	İsviçre	8 185 689	6 143 587	4 642 648	19,6	-24,4
3.	Çin	1 647 666	2 010 919	1 865 186	7,9	-7,2
4.	Kazakistan	1 291 094	1 305 702	1 279 818	5,4	- 2
5.	Türkiye	1 209 313	1 134 188	1 039 899	4,4	-8,3
6.	Azerbaycan	131 628	211 589	718 918	3	239,8
7.	S. Arabistan	39 151	414 257	654 769	2,8	58,1
8.	ABD	96 786	44 409	578 195	2,4	1 202
9.	Kırgızistan	398 709	484 367	565 033	2,4	16,7
10.	Fransa	110 959	161 712	255 144	1,1	57,8
11.	Litvanya	107 837	115 902	170 403	0,7	47
12.	Almanya	82 243	96 030	154 709	0,7	61,1
13.	Polonya	141 800	95 924	114 495	0,5	19,4
14.	Endonezya	124 717	121 863	108 819	0,5	-10,7
15.	Mısır	31 459	86 825	77 489	0,3	-10,8

Kaynak: Trademap, Özbekistan Verileri

EK-4: Özbekistan'ın Ülkelere Göre İthalatı (bin dolar)

Sıra	Ülkeler (İlk 15)	2023	2024	2025	Pay (% 2025)	Değişim (% 2024-2025)
TOPLAM İTHALAT (Diğerleriyle)		30 635 472	27 899 463	30 413 961	100	9
1.	Çin	12 394 790	11 774 130	14 264 952	46,9	21,2
2.	Kazakistan	3 144 275	2 830 214	3 521 803	11,6	24,4
3.	Türkiye	1 872 528	2 228 215	2 052 729	6,7	-7,9
4.	G. Kore	2 369 872	1 719 976	1 787 591	5,9	3,9
5.	Almanya	1 051 276	1 168 132	1 501 427	4,9	28,5
6.	İtalya	536 257	482 969	648 195	2,1	34,2
7.	Hindistan	337 979	484 848	645 637	2,1	33,2
8.	İsviçre	217 349	132 149	622 789	2	371,3
9.	Fransa	669 649	399 905	557 253	1,8	39,3
10.	ABD	367 843	380 795	473 890	1,6	24,4
11.	Kırgızistan	290 679	327 315	405 413	1,3	23,9
12.	Japonya	242 527	438 063	382 752	1,3	-12,6
13.	Polonya	437 638	341 666	324 216	1,1	-5,1
14.	Hollanda	221 314	250 744	287 455	0,9	14,6
15.	Çekya	182 870	250 556	234 579	0,8	-6,4

Kaynak: Trademap, Özbekistan Verileri

Ek-5: Türkiye'nin Özbekistan'a İhracatında Başlıca Ürünler (bin dolar)

Sıra	GTİP	ÜRÜNLER (İlk 15)	2023	2024	2025	Pay (% 2025)	Değişim (% 2024-2025)
TOPLAM İHRACAT (Diğerleriyle)			1 872 528	2 228 215	2 052 729	100	-7,9
1.	2710	Petrol yağları ve bitümenli minerallerden elde edilen yağlar	22 254	28 235	38 713	1,9	37,1
2.	6802	Yontulmaya veya inşaata elverişli işlenmiş taşlar (kayagan taşı hariç), mozaik için küp şeklinde taşlar, granüller	4 933	3 384	35 303	1,7	943,2
3.	7308	Demir veya çelikten inşaat ve inşaat aksamı, inşaatta kullanılmak üzere hazırlanmış demir veya çelikten sac, çubuk, vb.	28 704	49 271	33 619	1,6	-31,8
4.	8421	Santrifüjler; sıvıların veya gazların filtre edilmesine veya arıtılmasına mahsus makina ve cihazlar	24 210	34 337	33 538	1,6	-2,3
5.	8537	Elektrik kontrol, dağıtım tabloları, panolar, konsollar, kabinler, diğer mesnetler ve sayısal kontrol cihazları	16 824	30 864	32 580	1,6	5,6
6.	3004	Tedavide veya korunmada kullanılmak üzere hazırlanan ilaçlar (dozlandırılmış)	46 517	27 004	31 638	1,5	17,2
7.	8451	Dokuma ipliklerin, mensucatın yıkanması, temizlenmesi, kurutulması, ütülenmesi, sarılması, katlanması vb. için makinalar	40 372	45 328	31 434	1,5	-30,7
8.	8479	Kendine özgü bir fonksiyonu olan diğer makinalar ve mekanik cihazlar	30 158	35 399	30 376	1,5	-14,2
9.	8437	Tohum, hububat, kuru baklagilleri temizleme, tasnif etme ayıklama ve öğütmeye mahsus makina ve cihazlar	24 780	23 906	29 193	1,4	22,1
10.	8502	Jeneratörler	10 995	24 749	28 927	1,4	16,9
11.	8422	Bulaşık, şişe vb. yıkama ve kurutma makinaları, şişe, kutu çuval vb. doldurma, etiketleme makinaları, ambalaj vb. makinalar	18 285	38 849	28 716	1,4	-26,1
12.	8481	Musluk, batarya, vana ve valfler	35 593	38 583	27 354	1,3	-29,1
13.	9619	Hijyenik havlular ve tamponlar, bebek bezleri ve benzeri hijyenik eşya	43 244	30 550	26 747	1,3	-12,4
14.	8708	Karayolu taşıtları için aksam ve parçalar	14 485	28 445	26 652	1,3	-6,3
15.	5402	Sentetik filament iplikleri (dikiş ipliği hariç) (perakende olarak satılacak hale getirilmemiş)	30 606	31 759	26 547	1,3	-16,4

Kaynak: Trademap, Türkiye Verileri

Ek-6: Türkiye'nin Özbekistan'dan İthalatında Başlıca Ürünler (bin dolar)

Sıra	GTİP	ÜRÜNLER (İlk 15)	2023	2024	2025	Pay (% 2025)	Değişim (% 2024-2025)
TOPLAM İTHALAT (Diğerleriyle)			1 209 313	1 134 188	1 039 899	100	-8,3
1.	7408	Bakır teller	233 698	269 130	259 007	24,9	-3,8
2.	5205	Pamuk ipliği (dikiş ipliği hariç) (ağırlık itibarıyla pamuk oranı >=%85 ve perakende olarak satılacak hale getirilmemiş)	317 931	294 950	134 479	12,9	-54,4
3.	2601	Demir cevherleri ve konsantreleri	10 326	135 552	74 641	7,2	-44,9
4.	3901	Etilen polimerleri (ilk şekillerde)	90 220	90 218	67 967	6,5	-24,7
5.	7411	Bakırdan ince ve kalın borular	87 245	76 430	66 959	6,4	-12,4
6.	7901	İşlenmemiş çinko	81 696	45 315	64 499	6,2	42,3
7.	2710	Petrol yağları ve bitümenli minerallerden elde edilen yağlar	0	3 609	44 653	4,3	1137,3
8.	7403	Rafine edilmiş bakır ve bakır alaşımları (ham)	119 529	22 292	35 759	3,4	60,4
9.	7203	Demir cevherinin doğrudan indirgenmesi ile elde edilen demirli ürünler (parça, pelet) (demir oranı >=%99,94)	0	9 126	34 979	3,4	283,3
10.	0813	Meyve (kurutulmuş) (0801, 0806'de kiler hariç)08. fasıldaki sert ve kabukluların karışımları	13 942	9 594	33 584	3,2	250,1
11.	7404	Bakır döküntü ve hurdaları	0	820	30 807	3	3657
12.	0806	Üzümler (taze/kurutulmuş)	10 641	20 183	23 305	2,2	15,5
13.	3102	Azotlu mineral veya kimyasal gübreler	14 247	9 668	20 544	2	112,5
14.	7106	Gümüş (altın veya platin yaldızlı gümüş dahil) (işlenmemiş veya yarı işlenmiş ya da pudra halinde)	52 046	0	17 819	1,7	-
15.	7413	Bakırdan demetlenmiş teller, kablolar, örme halatlar ve benzerleri (elektrik için izole edilmiş olanlar hariç)	6 912	2 290	14 530	1,4	534,5

Kaynak: Trademap, Türkiye Verileri