

# PORTEKİZ ÜLKE PROFİLİ



**T.C.  
Ticaret Bakanlığı  
Uluslararası Anlaşmalar ve Avrupa Birliği  
Genel Müdürlüğü**

## İçindekiler

1. GENEL BİLGİLER .....	3
2. GENEL EKONOMİK DURUM .....	6
3. DIŞ TİCARET .....	8
4. DOĞRUDAN YABANCI YATIRIMLAR .....	11
5. TÜRKİYE ile TİCARET .....	12
EKLER:.....	14

## 1. GENEL BİLGİLER

### Başlıca Sosyal Göstergeler

<b>Resmi Adı</b>	Portekiz Cumhuriyeti
<b>Yönetim Şekli</b>	Cumhuriyet; Parlamenter Demokrasi
<b>Nüfus</b>	10,7 milyon
<b>Dil</b>	Portekizce
<b>Din</b>	Katolik
<b>Yüzölçümü</b>	91 951 km <sup>2</sup>
<b>Başkent</b>	Lizbon
<b>Devlet Başkanı</b>	Antonio Jose Seguro
<b>Para Birimi</b>	Avro (€)

### Üyesi Olduğu Başlıca Uluslararası Kuruluşlar

Avrupa Birliği (European Union - EU), Ekonomik ve Parasal Birlik (Economic and Monetary Union - EMU), Avrupa Konseyi (Council of Europe), Ekonomik Kalkınma ve İşbirliği Örgütü (Organisation for Economic Co-operation and Development - OECD), Uluslararası Para Fonu (International Monetary Fund - IMF), Dünya Ticaret Örgütü (World Trade Center - WTO), Birleşmiş Milletler (United Nations - UN), Birleşmiş Milletler Ticaret ve Kalkınma Konferansı (UNCTAD), Avrupa Yatırım ve Kalkınma Bankası (European Bank for Reconstruction and Development - EBRD), Afrika Kalkınma Bankası (African Development Bank - AfDB), Asya Kalkınma Bankası (Asian Development Bank - AsDB), Amerika Ülkeleri Kalkınma Bankası (Inter-American Development Bank - IADB veya IDB), Kuzey Atlantik Antlaşması Örgütü (North Atlantic Treaty Organization – NATO)

### Coğrafi Konum

Portekiz, ya da resmî adıyla Portekiz Cumhuriyeti (Portekizce: República Portuguesa) Avrupa'nın güneybatısında İber Yarımadası üzerinde yer alan, Avrupa Kıtası'nın en batıdaki ülkesidir. Portekiz kuzeyden ve doğudan İspanya, güneyden ve batıdan da Atlas Okyanusu ile çevrilidir. Atlas Okyanusu'nun kuzey yarımküredeki bölümünde bulunan Azorlar ve Madeira takımadaları özerk yönetimleriyle birlikte Portekiz'in bir parçasıdır.

Portekiz'in anakarada bulunan toprakları, en büyük nehri olan Tejo Nehri ile ikiye bölünür. Kuzey kısmı içeride düzlükler barındıran ve dört yerde kesintiye uğrayarak tarıma elverişli alanlar yaratan dağlık bir bölgedir. Tejo Nehri ile Algarve arasındaki güney kısmı genelde serin ve yağmurlu bir iklime sahip kuzeyden daha ılık ve kuru bir iklime sahip ovalardan oluşur. Alentejo'dan dağlarla ayrılan Algarve bölgesi ise Fas ve Güney İspanya'ya benzer bir Akdeniz iklimine sahiptir.

Portekiz, Akdeniz iklimine sahiptir. Avrupa'nın en sıcak ülkelerinden biri olan Portekiz'in anakaradaki topraklarında yıllık ortalama sıcaklık kuzeyde 15 °C ve güneyde 18 °C'dir. Madeira ve Azor Adaları sıcaklık aralığı daha dardır. Bahar ve yaz mevsimlerinde güneşli, sonbahar ve kış mevsimlerinde yağmurlu ve rüzgârlıdır.

## **Siyasi ve İdari Yapı**

Portekiz, parlamenter demokrasi ile yönetilmektedir. Dört ana yönetim bileşeni; Cumhurbaşkanı, Parlamento, Hükümet (Başbakan başkanlığında) ve mahkemelerdir. Anayasaya göre yasama, yürütme ve yargı dalları arasında güçler ayrılığı ilkesi vardır.

Cumhurbaşkanı beş yıllık bir süre için seçilir ve icra yetkisi olmayan bir denetim rolü üstlenmektedir. Meclis dört yıllık dönem için seçilmiş olan 230 milletvekilinden oluşmaktadır.

Ulusal ve bölgesel hükümetler (Azorlar ve Madeira özerk bölgeler) ve Portekiz parlamentosu iki siyasi parti hakimiyeti altındadır. Söz konusu partiler, Sosyalist Parti ve Sosyal Demokrat Parti'dir. Azınlık partileri Unitarian Demokratik Koalisyonu (Portekiz Komünist Partisi ve Çevreci Parti "Yeşiller"), Bloco de Esquerda (Sol Blok) ve CDS-PP (Popüler Parti) de parlamento ve yerel yönetimlerde temsil edilmektedir.

Portekiz, 308 belediye (Portekizce: tekil/çoğul: concelho / concelhos) ve 4000'den fazla bucak adı verilen (Portekizce: çoğul/tekil: freguesia / freguesias) idari bir yapıya sahiptir. Belediyeler idari açıdan altbölge ve bölgelere bağlanır. 1976 yılından beri en üst idari yapı "Anakara Portekizi" ile Azorlar ve Madeira özerk bölgeleridir. Anakara Portekizi'ndeki belediyeler 18 bölge altında toplanmıştır. Söz konusu bölgeler şunlardır: Aveiro, Beja, Braga, Bragança, Castelo Branco, Coimbra, Evora, Faro, Guarda, Leiria, Lizbon, Portalegre, Porto, Santarém, Setúbal, Viana do Castelo, Vila Real ve Viseu (Her bölgenin başkenti aynı ismi taşımaktadır). Adalarda bölgesel hükümetler mevcuttur.

Avrupa Birliği'nin istatistikler için Bölge Birimleri sistemi de kullanılmaktadır. Bu sisteme göre Portekiz, 7 bölge (Azorlar özerk bölgesi, Alentejo bölgesi, Algarve bölgesi, Orta bölge, Lizbon bölgesi, Madeira özerk bölgesi ve Kuzey bölge) ve bu bölgelere ait 30 alt bölgeye bölünmüştür.

## **Nüfus ve İstihdam**

Portekiz'in toplam nüfusu 10,7 milyondur. Kıyı şeridinde özellikle Lizbon ve Porto'da nüfus yoğunluğu fazladır.

Portekiz'de işsizlik oranı ekonomik krizin hissedilmeye başlandığı 2008 yılından bu yana hızla yükselmektedir. Gerek ülkenin iç dinamikleri gerek Euro bölgesindeki olumsuz gelişmeler işsizlik oranının yükselmesine sebep olmaktadır.

Ülkedeki işsiz sayısının toplam işgücüne oranının 2026 yılında %6 olacağı ve işsizliğin yüksek olduğu ülkeler arasında 43. sırayı alacağı tahmin edilmektedir. İş aramayanlar ve eksik istihdamı (kapasitesinin altında çalışanlar) ekleyince ülkedeki işsiz nüfusu 1 milyonun üzerindedir. İşsizlerin %53,7'sini 25-44 yaş grubu ve %53'ünü 1 yıldan fazla süredir iş arayanların oluşturmaktadır.

## **Doğal Kaynaklar**

Madenler açısından zengin bir ülke olan Portekiz'de bakır, tungsten, demir ve kalay rezervleri bulunmaktadır. Ülke aynı zamanda dünyadaki en büyük doğal taş üreticilerinden biridir. Doğal taş sektöründeki en önemli ürün mermer olup, Portekiz dünyanın en büyük mermer ihracatçılarından biridir. Ülkede uranyum rezervleri de bulunmaktadır.

Portekiz'in koruma alanları; bir milli park (Parque Nacional), 12 doğal park (Parque Natural), 9 doğal rezerv (Reserva Natural), 5 doğal anıt (Monumento Natural) ve 7 korumalı alandan (Paisagem Protegida) oluşmaktadır. İklim ve coğrafi çeşitlilik ülke florasını şekillendirmektedir.

Ormanlar, özellikle ekonomik nedenlerden dolayı çam ağacı (özellikle Pinus pinaster ve Pinus pinea türleri), kestane ağacı (Castanea sativa), mantar meşesi (Quercus suber), pırnal (Quercus ilex), Portekiz meşesi (Quercus faginea) ve okaliptüs (Eucalyptus Globulus) çok yaygındır.

Ülke petrol, doğal gaz ve kömür kaynakları bakımından büyük oranda dışa bağımlıdır. Ancak son yıllarda yenilenebilir enerjiden elektrik üretimi konusunda gelişme göstermiştir. Ülke konumu gereği rüzgâr ve güneş enerjisi gibi alternatif enerji kaynakları üzerine yatırım yapmaktadır. Ülkede üretilen elektriğin %63'ü yenilenebilir enerji kaynaklarından elde edilmektedir. Portekiz rüzgar enerjisi sektörü son on beş yılda oldukça büyümüştür. Ülkede tüketilen elektriğin %24'ü rüzgar enerjisinden elde edilmektedir ki bu oran dünyadaki en yüksek oranlardan biridir.

Ülkenin, 6 024 MW hidro (5 360 MW büyük barajlarda), 5 033 MW rüzgar, 566 MW biokütle, 474 MW PV ve 29 MWE jeotermal enerji kapasitesi mevcuttur. Elektrik ihtiyacının %95'i yenilenebilir enerji kaynaklarından elde edilmektedir.

## 2. GENEL EKONOMİK DURUM

### Temel Ekonomik Göstergeler

	2024	2025	2026*	2027*	2028*	2029*	2030*	2031*
<b>GSYİH (Cari Fiyatlar-milyar \$)</b>	313,56	346,41	380,64	396,35	412,48	428,89	444,87	461,17
<b>GSYİH Büyüme (Sabit Fiyatlar-%)</b>	2,2	1,9	1,9	1,8	1,8	1,7	1,7	1,6
<b>Kişi Başına Düşen Milli Gelir (Cari Fiyatlar- \$)</b>	29 319	32 166	35 434	36 990	38 593	40 209	41 791	43 408
<b>Tüketici Fiyat Enflasyonu (ort, %)</b>	2,7	2,2	3,1	2,3	2,4	2,2	2	2
<b>Cari İşlemler Dengesinin GSYİH'ya Oranı (%)</b>	2,2	1,2	0,5	0,7	0,8	0,7	0,6	0,5
<b>İşsizliğin Toplam İşgücüne Oranı (%)</b>	6,5	6	5,9	5,9	5,8	5,7	5,7	5,7
<b>Devletin Genel Toplam Borçlanmasının GSYİH'ya Oranı (%)</b>	93,5	89,9	85,6	82,2	79,3	77	75,5	74,4

Kaynak: IMF

\*: Tahmin

Portekiz 1986 yılında Avrupa Topluluğu'na katılmasıyla giderek artan bir şekilde hizmet sektörü odaklı hale gelmiştir. Hizmet sektörüne yoğunlaşmanın dışında, modernizasyon sürecine giren üretimde kayda değer değişiklikler yaşanmıştır. Geleneksel üretim sektörleri büyük oranda yerini daha fazla teknoloji içeren ve ülke ekonomisinin büyümesine katkıda bulunan oto ana ve yan sanayi, elektronik, enerji, ilaç ve yeni teknoloji gibi yeni sektörlerle bırakmıştır.

Portekiz'in coğrafik konumu da hizmet sektörünün büyümesine katkıda bulunmaktadır. Ilıman Akdeniz iklimi ve geniş sahilleri turizm sektörünün gelişmesini sağlamaktadır.

Portekiz gelişmiş, yüksek gelirli bir ülkedir, ancak AB'de kişi başına en düşük gelirden birine sahiptir. 2014'ten bu yana büyüme oranı, GSYİH'nın %16,5'ini oluşturan turizmin genişlemesinden kaynaklanan ihracatın desteğiyle Euro Bölgesi ortalamasının üzerinde olmuştur.

Ülke ekonomisi bir dizi makroekonomik dengesizliklerin düzeltilmesi ve birçok alanda yapısal değişikliği içeren önlemlerin uygulanmasıyla önemli gelişme sağlamıştır. Portekiz Merkez Bankası'na göre, ekonomide küresel hedeflere ulaşılmıştır. Aynı zamanda devam eden bütçe konsolidasyonu, kaynakların ticari sektörlerle transferi gibi birçok unsur sürdürülebilir büyümeye katkı sağlamaktadır.

Canlı turizm sektörü, AB destekli yatırım ve enflasyonist baskıların kademeli olarak hafifletilmesiyle desteklenen büyümenin 2025'te %1,9 ve 2026'da %1,9 ile AB ortalamasının üzerinde kalması bekleniyor. Büyümenin 2026-31 yılları arasında ortalama %1,7 olması beklenmektedir.

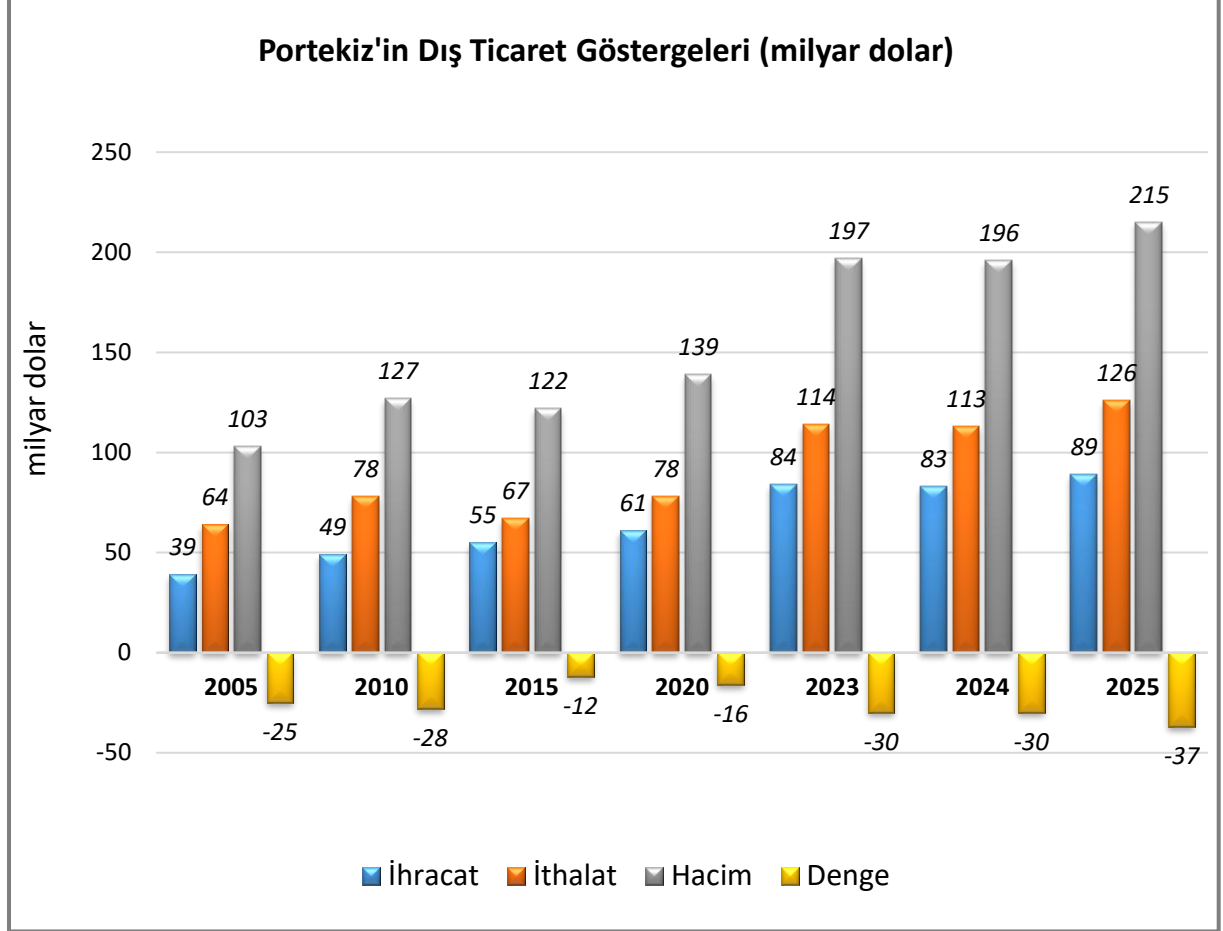
Ekonominin ana itici güçleri; güçlü bir turizm sektörünün yanı sıra AB fonları ve azalan devlet borcu, daha fazla yatırımı büyümesini de destekleyecektir. İspanya'daki güçlü büyüme, Portekiz'in ticaret dengesine de yardımcı olacak ve ABD'deki ithalat tarifeleri nedeniyle beklenen dış talep düşüşünü telafi edeceği düşünülmektedir.

Portekiz'in ekonomik görünümü için ana riskler, daha yavaş AB büyümesi ve ABD ithalat tarifelerinden kaynaklanacaktır. Almanya ve Fransa'daki (Portekiz'in ikinci ve üçüncü en popüler ihracat destinasyonları) normalden daha yavaş büyüme, GSYİH'nın %5,6'sını oluşturan ve ticareti yapılabilir malların %15'ini temsil eden otomobil endüstrisi gibi önemli ekonomik sektörler zarar vermesi beklenmektedir. Portekiz'in ABD tarifelerine maruz kalması, daha çok ana AB ticaret ortakları aracılığıyla dolaylı bir etki yoluyla gelecek ve tarifelerden daha hafif etkilenmesi beklenmektedir.

### 3. DIŐ TİCARET

#### Genel Durum

#### Ülkenin Dıő Ticareti



Kaynak: Trademap, Portekiz Verileri

Portekiz, 2025 yılında 89 milyar dolar ihracat gerçekleřtirmiřtir. Ülkenin ihracat yaptığı bařlıca ülkeler: İspanya, Almanya, Fransa, ABD ve İngiltere'dir. Ülkenin ihracatında Türkiye %1,2 pay ile 14. sıradadır.

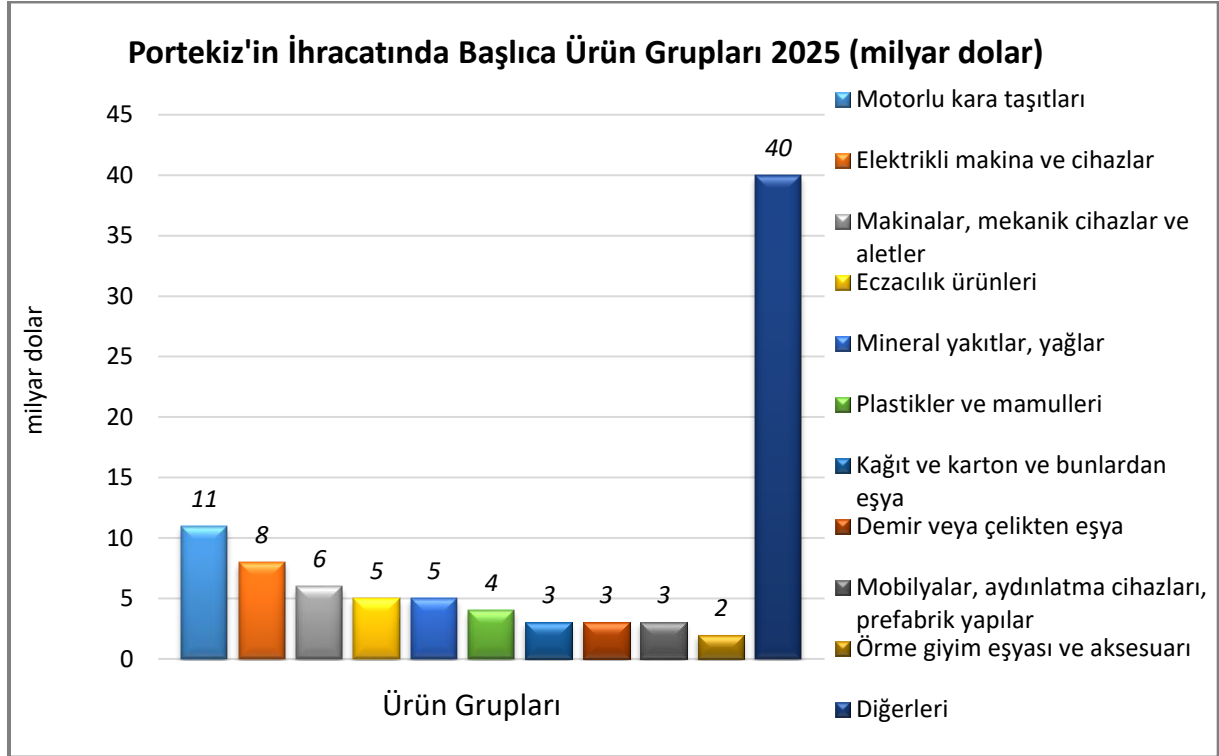
Ülkenin ihraç ettiđi bařlıca ürünler: otomobiller; petrol yağları ve bitümenli minerallerden elde edilen yağlar; tedavide veya korunmada kullanılmak üzere karıřtırılmıř ilaçlar (dozsuz); karayolu tařıtları için aksam ve parçalar; kauçuktan yeni dıő lastiklerdir.

2025 yılında ülkenin ithalatı 126 milyar dolar olmuřtur. İthalat yaptığı bařlıca ülkeler ise İspanya, Almanya, Fransa, Hollanda ve Çin'dir. Ülkenin ithalatında Türkiye %1,5 pay ile 12. sıradadır.

İthal ettiđi bařlıca ürünler: otomobiller; ham petrol (petrol yağları ve bitümenli minerallerden elde edilen yağlar); karayolu tařıtları için aksam ve parçalar; tedavide veya korunmada kullanılmak üzere hazırlanan ilaçlar (dozlandırılmıř) ve petrol yağları ve bitümenli minerallerden elde edilen yağlardır.

## Başlıca Ürünler İtibarı ile Dış Ticaret

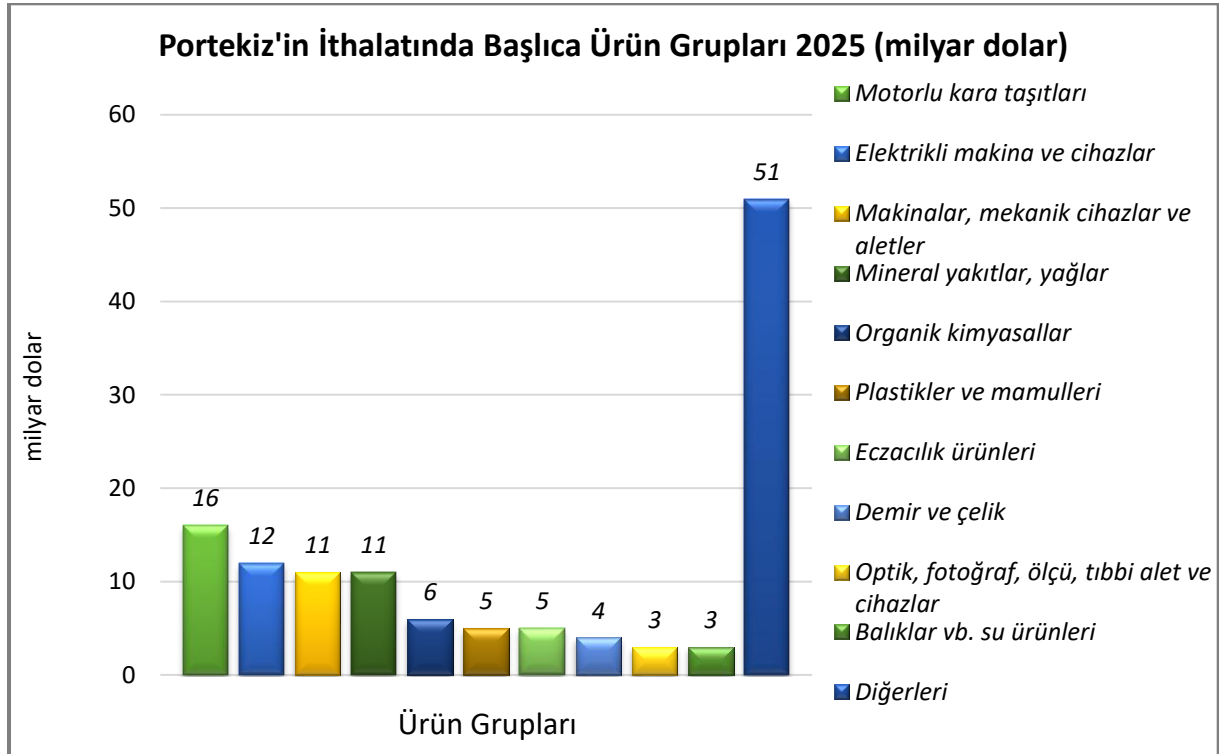
### İhracat



Kaynak: Trademap, Portekiz Verileri

[Detaylı tablo için tıklayınız](#)

### İthalat

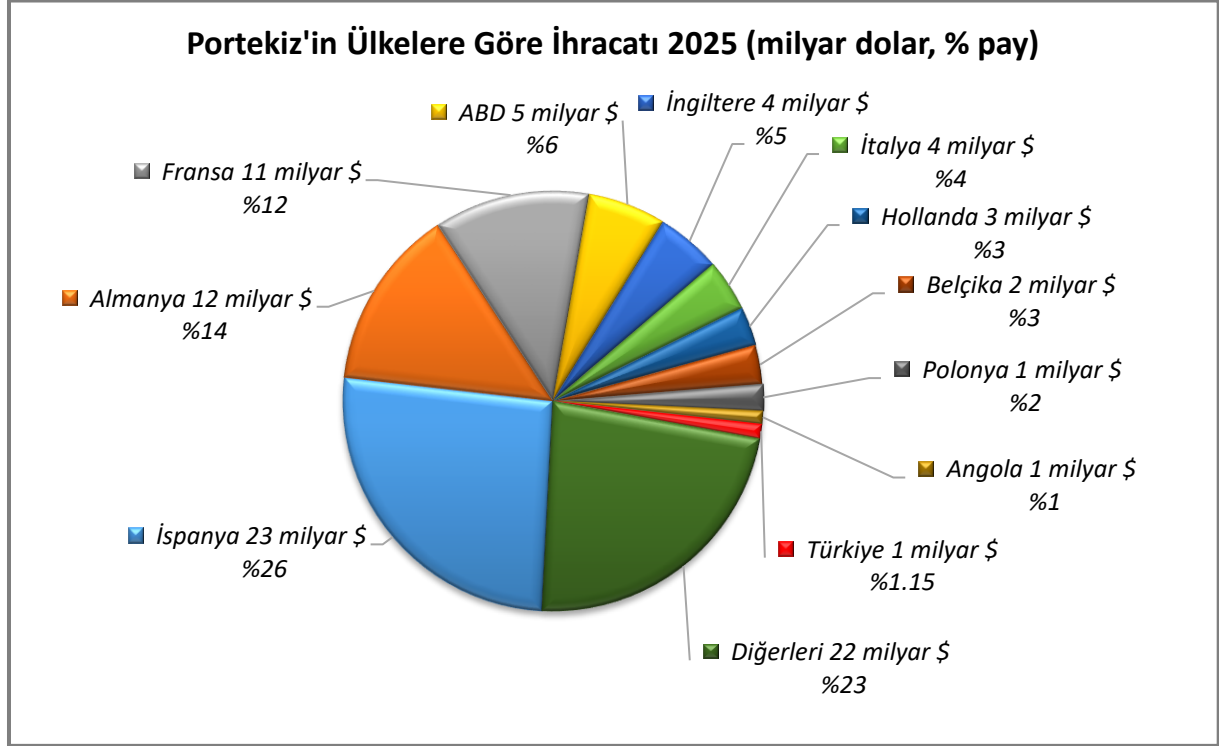


Kaynak: Trademap, Portekiz Verileri

[Detaylı tablo için tıklayınız](#)

## Başlıca Ülkeler İtibarı ile Dış Ticaret

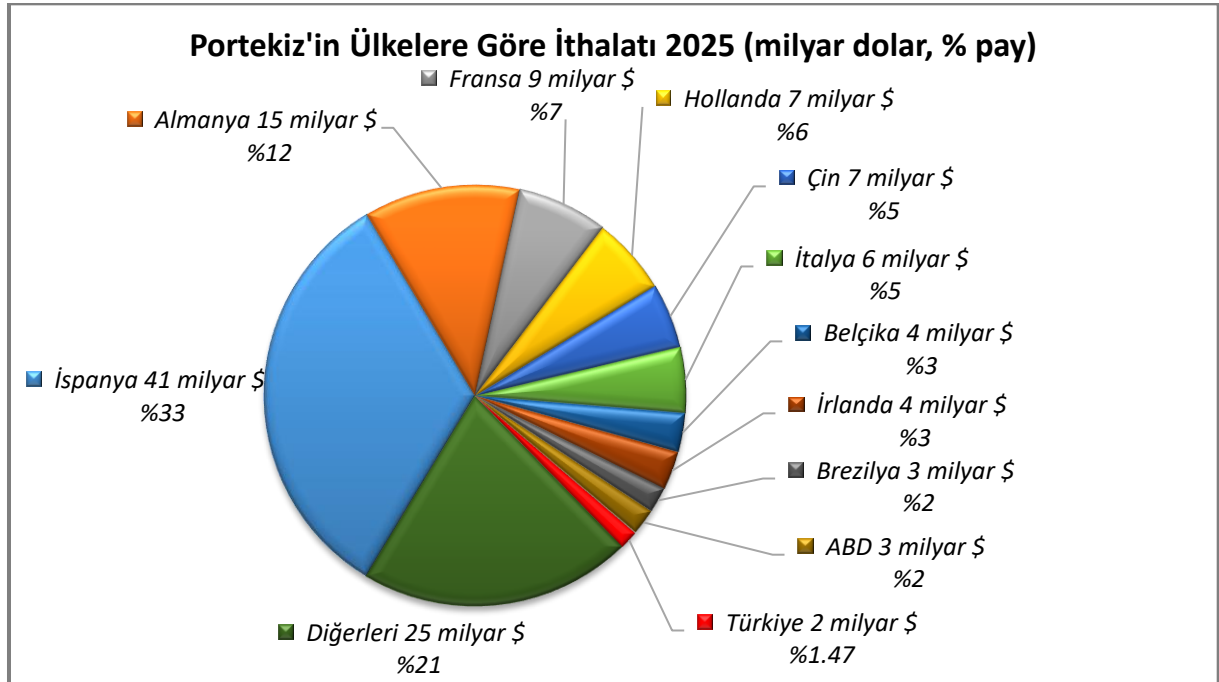
### İhracat



Kaynak: Trademap, Portekiz Verileri

[Detaylı tablo için tıklayınız](#)

### İthalat



Kaynak: Trademap, Portekiz Verileri

[Detaylı tablo için tıklayınız](#)

## 4. DOĐRUDAN YABANCI YATIRIMLAR

### Dođrudan Yabancı Yatırımların Görünümü

Portekiz, 2025 yılında tahmini 17 milyar dolar doğrudan yabancı yatırım ile toplam 240 milyar dolarlık yabancı sermaye stođuna ulaşmıştır.

AB ülkeleri Portekiz'deki doğrudan yabancı yatırımların en büyük kaynađı olup, toplam yabancı yatırımların %80'ini oluşturmaktadır.

Yabancı yatırımların yönlendiđi başlıca sektörler; ticaret, imalat, finans ve sigortacılık faaliyetleri, bilgi ve telekomünikasyon, elektrik, su ve gaz'dır.

### Dođrudan Yabancı Yatırım İstatistikleri

	2024	2025*	2026*	2027*	2028*	2029*	2030*
Ülke dışından gelen doğrudan yatırım (milyon \$)	13 486,40	16 965,47	16 119,42	15 703,41	15 236,23	15 883,95	16 551,08
Ülke dışından gelen doğrudan yatırımın GSYİH ya oranı (%)	4,31	4,90	4,20	3,90	3,70	3,70	3,70
Ülke dışından gelen doğrudan yatırım stoku (milyon \$)	233 159,30	240 200,00	243 500,00	245 000,00	248 700,00	252 000,00	263 000,00
Ülke dışına giden doğrudan yatırım (milyon \$)	- 6 842,30	- 7 554,36	- 8 509,18	- 9 106,06	- 9 473,18	- 9 923,76	- 10 288,51
Ülke dışına yapılan doğrudan yatırım stoku (milyon \$)	101 130,70	104 000,00	104 700,00	105 600,00	106 900,00	107 500,00	107 500,00

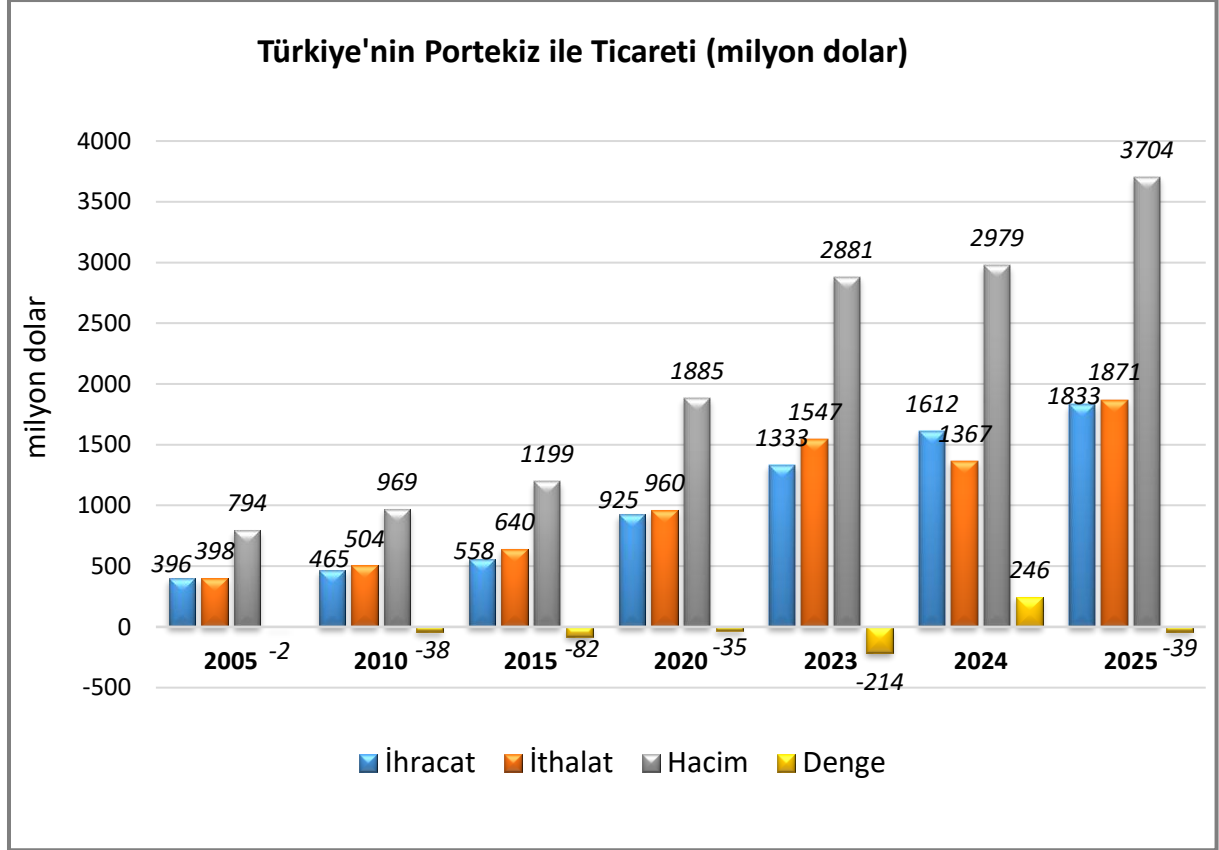
Kaynak: EIU

\*: Tahmin

## 5. TÜRKİYE ile TİCARET

### Genel Durum

#### Türkiye-Portekiz Dış Ticareti



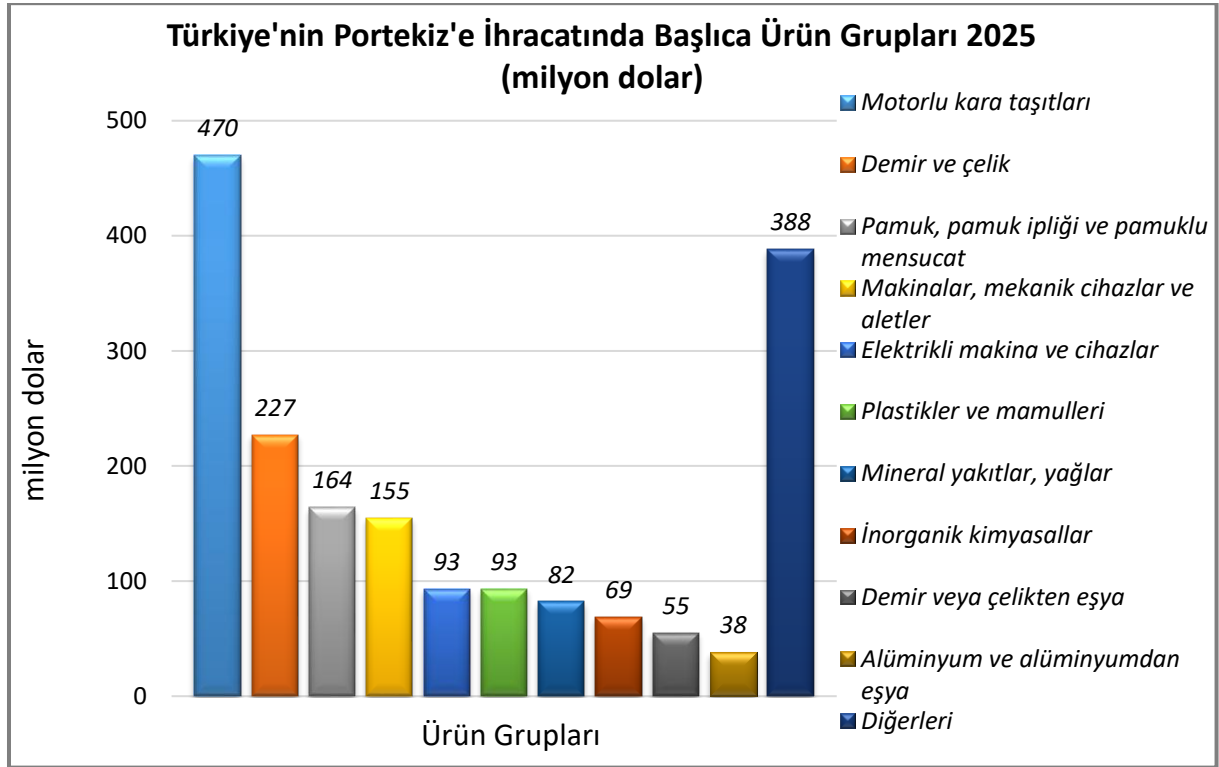
Kaynak: Trademap, Türkiye Verileri

Ülkemizin Avrupa Birliği ile 1996 yılı başından itibaren uygulamaya koyduğu Gümrük Birliği'nin beklenen bir sonucu olarak, Türkiye ile Portekiz arasındaki ticaret hacmi sürekli olarak artma eğilimindedir.

2025 yılında ülkeye ihracatımız yaklaşık 2 milyar dolardır. İhraç ettiğimiz başlıca ürünler sırasıyla otomobiller; demir veya alaşımsız çelikten yassı hadde ürünleri (genişlik  $\geq$  600 mm); pamuk ipliği (dikiş ipliği hariç) (ağırlık itibarıyla pamuk oranı  $\geq$ %85 ve perakende olarak satılacak hale getirilmemiş); 10 veya daha fazla kişi taşımaya mahsus motorlu taşıtlar; petrol yağları ve bitümenli minerallerden elde edilen yağlardır.

2025 yılında ülkeden ithalatımız ise yaklaşık 2 milyar dolar olmuştur. İthal ettiğimiz başlıca ürünler ise sırasıyla otomobiller; elektrik kontrol, dağıtım tabloları, panolar, konsollar, kabinler, diğer mesnetler ve sayısal kontrol cihazları; karayolu taşıtları için aksam ve parçalar; sodalı veya sülfatlı kimyasal odun hamuru; devir, üretim sayaçları, taksimetreler, milometreler, pedometreler, diğer hız göstergeleri, takometreler ve stroboskoplardır.

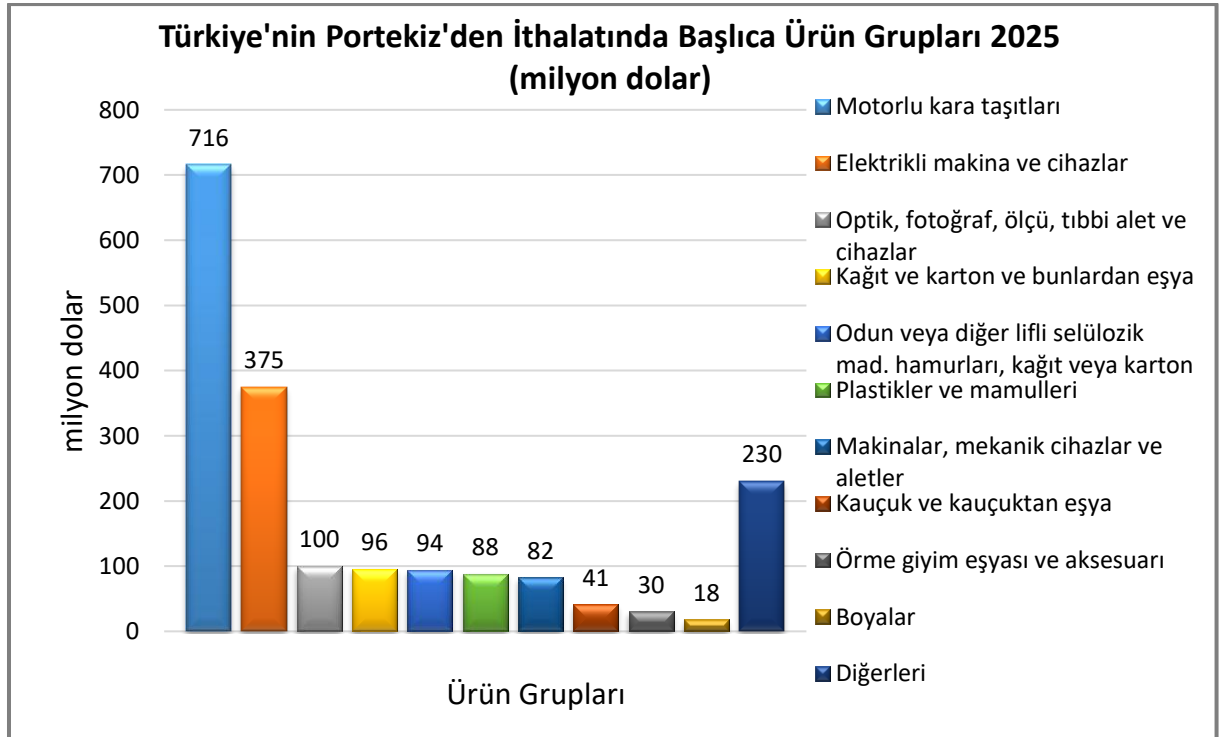
## Türkiye'nin Portekiz'e İhracatında Başlıca Ürünler



Kaynak: Trademap, Türkiye Verileri

[Detaylı tablo için tıklayınız](#)

## Türkiye'nin Portekiz'den İthalatında Başlıca Ürünler



Kaynak: Trademap, Türkiye Verileri

[Detaylı tablo için tıklayınız](#)

**EKLER:****EK-1: Portekiz'in İhracatında Başlıca Ürünler (bin dolar)**

Sıra	GTİP	ÜRÜNLER (ilk 15)	2023	2024	2025	Pay (% 2025)	Değişim (% 2024-2025)
<b>TOPLAM İHRACAT (Diğerleriyle)</b>			<b>83 624 882</b>	<b>83 013 954</b>	<b>89 461 814</b>	<b>100</b>	<b>7,8</b>
1.	8703	Otomobiller	4 348 285	4 339 147	5 167 134	5,8	19,1
2.	2710	Petrol yağları ve bitümenli minerallerden elde edilen yağlar	4 387 996	4 777 493	3 744 742	4,2	-21,6
3.	3003	Tedavide veya korunmada kullanılmak üzere karıştırılmış ilaçlar (dozsuz)	1 381 448	2 042 851	3 580 795	4	75,3
4.	8708	Karayolu taşıtları için aksam ve parçalar	3 569 471	3 394 536	3 522 999	3,9	3,8
5.	4011	Kauçuktan yeni dış lastikler	1 571 055	1 583 695	1 652 890	1,8	4,4
6.	3004	Tedavide veya korunmada kullanılmak üzere hazırlanan ilaçlar (dozlandırılmış)	1 357 836	1 448 326	1 596 455	1,8	10,2
7.	6403	Dış tabanı kauçuktan, plastik maddeden, tabii veya terkip yoluyla elde edilen köseleden ve yüzü deriden olan ayakkabılar	1 694 626	1 493 049	1 595 249	1,8	6,8
8.	8544	İzole edilmiş teller, kablolar ve diğer elektrik iletkenler; tek tek kaplanmış liflerden oluşan fiber optik kablolar	1 145 648	1 101 977	1 296 443	1,4	17,6
9.	9029	Devir, üretim sayaçları, taksimetreler, milometreler, pedometreler, vb.; hız göstergeleri ve takometreler; stroboskoplara	1 470 517	1 415 761	1 260 527	1,4	-11
10.	4802	Sıvanmamış kağıt ve karton ve her boyutta perfore edilmemiş delikli kart ve delikli şerit kağıt	1 324 783	1 300 089	1 236 023	1,4	-4,9
11.	2402	Tütün/tütün yerine geçen maddelerden purolar, sigarillolar ve sigaralar	827 191	908 367	1 154 444	1,3	27,1
12.	1509	Zeytinyağı ve fraksiyonları (kimyasal olarak değiştirilmemiş)	1 175 104	1 663 955	1 126 956	1,3	-32,3
13.	8704	Eşya taşımaya mahsus motorlu taşıtlar	1 417 028	1 123 708	1 109 531	1,2	-1,3
14.	2204	Taze üzüm şarabı (kuvvetlendirilmiş şaraplar dahil) ve üzüm sırası	999 776	1 011 790	1 080 230	1,2	6,8
15.	3920	Plastikten diğer levha, plaka, şerit, film, folyo (gözeneksiz)	983 794	989 189	1 078 283	1,2	9

Kaynak: Trademap, Portekiz Verileri

**EK-2: Portekiz'in İthalatında Başlıca Ürünler (bin dolar)**

Sıra	GTİP	ÜRÜNLER (İlk 15)	2023	2024	2025	Pay (% 2025)	Değişim (% 2024-2025)
<b>TOPLAM İTHALAT (Diğerleriyle)</b>			<b>113 690 524</b>	<b>112 644 591</b>	<b>125 975 839</b>	<b>100</b>	<b>11,8</b>
1.	8703	Otomobiller	7 174 866	7 054 516	8 877 364	7	25,8
2.	2709	Ham petrol (petrol yağları ve bitümenli minerallerden elde edilen yağlar)	5 925 095	6 414 338	4 536 362	3,6	-29,3
3.	8708	Karayolu taşıtları için aksam ve parçalar	3 587 098	3 576 256	3 971 281	3,2	11
4.	3004	Tedavide veya korunmada kullanılmak üzere hazırlanan ilaçlar (dozlandırılmış)	2 635 599	2 759 159	3 331 927	2,6	20,8
5.	2710	Petrol yağları ve bitümenli minerallerden elde edilen yağlar	3 359 379	2 681 426	3 124 275	2,5	16,5
6.	2933	Sadece azotlu heterosiklik bileşikler	1 305 925	1 638 893	2 967 533	2,4	81,1
7.	8542	Elektronik entegre devreler	1 379 410	1 760 666	2 011 113	1,6	14,2
8.	8517	Telefon cihazları, ses, görüntü veya diğer bilgileri almaya veya vermeye mahsus diğer cihazlar	1 539 667	1 556 992	1 685 837	1,3	8,3
9.	2711	Petrol gazları ve diğer gazlı hidrokarbonlar	2 434 576	1 658 426	1 652 104	1,3	-0,4
10.	3002	Serum, aşı, toksin vb. ürünler	944 201	1 070 394	1 249 443	1	16,7
11.	2934	Nükleik asitler ve bunların tuzları; diğer heterosiklik bileşikler	218 710	479 051	1 188 131	0,9	148
12.	8704	Eşya taşımaya mahsus motorlu taşıtlar	900 059	972 596	1 132 988	0,9	16,5
13.	8471	Otomatik bilgi işlem mak. bunlara ait birimler; manyetik veya optik okuyucular, verileri koda dönüştüren ve işleyen mak.	935 321	1 046 072	1 125 670	0,9	7,6
14.	0201	Sığır eti (taze/soğutulmuş)	772 819	813 917	1 119 901	0,9	37,6
15.	2716	Elektrik enerjisi	1 295 731	1 083 845	1 033 628	0,8	-4,6

Kaynak: Trademap, Portekiz Verileri

**EK-3: Portekiz'in Ülkelere Göre İhracatı (bin dolar)**

Sıra	Ülkeler (İlk 15)	2023	2024	2025	Pay (% 2025)	Değişim (% 2024-2025)
<b>TOPLAM İHRACAT (Diğerleriyle)</b>		<b>83 624 882</b>	<b>83 013 954</b>	<b>89 461 814</b>	<b>100</b>	<b>7,8</b>
1.	İspanya	21 529 416	21 543 062	23 294 265	26	8,1
2.	Almanya	8 952 285	10 248 890	12 420 820	13,9	21,2
3.	Fransa	10 947 717	10 069 305	10 752 406	12	6,8
4.	ABD	5 664 097	5 572 760	5 183 778	5,8	- 7
5.	İngiltere	3 938 520	3 784 264	4 478 018	5	18,3
6.	İtalya	3 621 255	3 732 763	3 995 099	4,5	7
7.	Hollanda	2 958 955	2 975 972	2 973 035	3,3	-0,1
8.	Belçika	2 104 143	2 133 394	2 301 616	2,6	7,9
9.	Polonya	1 211 171	1 240 577	1 392 226	1,6	12,2
10.	Angola	1 362 576	1 076 904	1 234 260	1,4	14,6
11.	İsveç	1 136 178	1 135 592	1 211 924	1,4	6,7
12.	Brezilya	1 125 991	1 194 136	1 203 885	1,3	0,8
13.	Fas	1 100 153	1 231 668	1 198 160	1,3	-2,7
14.	Türkiye	1 015 372	720 164	1 030 127	1,2	43
15.	İsviçre	838 908	843 266	918 379	1	8,9

Kaynak: Trademap, Portekiz Verileri

**EK-4: Portekiz'in Ülkelere Göre İthalatı (bin dolar)**

Sıra	Ülkeler (İlk 15)	2023	2024	2025	Pay (% 2025)	Değişim (% 2024-2025)
<b>TOPLAM İTHALAT (Diğerleriyle)</b>		<b>113 690 524</b>	<b>112 644 591</b>	<b>125 975 839</b>	<b>100</b>	<b>11,8</b>
1.	İspanya	38 425 091	37 240 845	41 425 347	32,9	11,2
2.	Almanya	12 974 217	12 776 968	14 937 642	11,9	16,9
3.	Fransa	7 884 191	8 143 123	9 148 427	7,3	12,3
4.	Hollanda	6 218 092	6 309 180	7 460 482	5,9	18,2
5.	Çin	5 644 251	5 368 607	6 621 420	5,3	23,3
6.	İtalya	5 699 515	5 813 508	6 355 085	5	9,3
7.	Belçika	3 533 912	3 537 295	4 191 891	3,3	18,5
8.	İrlanda	1 759 746	2 081 061	3 627 928	2,9	74,3
9.	Brezilya	3 966 682	3 908 075	3 036 593	2,4	-22,3
10.	ABD	2 437 143	2 529 452	2 704 141	2,1	6,9
11.	Polonya	2 158 267	1 899 977	2 229 779	1,8	17,4
12.	Türkiye	1 286 921	1 599 000	1 854 859	1,5	16
13.	İngiltere	1 230 785	1 270 395	1 373 525	1,1	8,1
14.	Hindistan	1 184 174	1 119 463	1 216 424	1	8,7
15.	İsveç	1 105 143	1 062 912	1 155 921	0,9	8,8

Kaynak: Trademap, Portekiz Verileri

**Ek-5: Türkiye'nin Portekiz'e İhracatında Başlıca Ürünler (bin dolar)**

Sıra	GTİP	ÜRÜNLER (ilk 15)	2023	2024	2025	Pay (% 2025)	Değişim (% 2024-2025)
<b>TOPLAM İHRACAT (Diğerleriyle)</b>			<b>1 333 394</b>	<b>1 612 444</b>	<b>1 832 804</b>	<b>100</b>	<b>13,7</b>
1.	8703	Otomobiller	158 802	162 325	250 804	13,7	54,5
2.	7208	Demir veya alaşımsız çelikten yassı hadde ürünleri (genişlik ≥ 600 mm)	2 122	71 796	142 067	7,8	97,9
3.	5205	Pamuk ipliği (dikiş ipliği hariç) (ağırlık itibariye pamuk oranı ≥ %85 ve perakende olarak satılacak hale getirilmemiş)	72 332	135 966	136 216	7,4	0,2
4.	8702	10 veya daha fazla kişi taşımaya mahsus motorlu taşıtlar	56 783	55 610	74 012	4	33,1
5.	2710	Petrol yağları ve bitümenli minerallerden elde edilen yağlar	9 402	59 407	70 751	3,9	19,1
6.	8708	Karayolu taşıtları için aksam ve parçalar	58 030	57 628	63 300	3,5	9,8
7.	8704	Eşya taşımaya mahsus motorlu taşıtlar	40 909	37 459	47 385	2,6	26,5
8.	2836	Karbonat; peroksikarbonat, amonyum karbomat içeren ticari amonyum karbonat	60 017	39 853	45 029	2,5	13
9.	7210	Demir veya alaşımsız çelikten yassı hadde mamulleri, genişlik ≥ 600 mm (kaplanmış)	5 853	27 965	44 482	2,4	59,1
10.	8701	Traktörler	62 446	61 503	30 440	1,7	-50,5
11.	0302	Balıklar (taze veya soğutulmuş)	30 426	32 548	28 586	1,6	-12,2
12.	8544	İzole edilmiş teller, kablolar ve diğer elektrik iletkenler; tek tek kaplanmış liflerden oluşan fiber optik kablolar	16 994	17 187	27 690	1,5	61,1
13.	7606	Alüminyum saclar, levhalar, şeritler (kalınlığı 0,2 mm. yi geçenler)	19 361	26 433	26 015	1,4	-1,6
14.	7308	Demir veya çelikten inşaat ve inşaat aksamı, inşaatta kullanılmak üzere hazırlanmış demir veya çelikten sac, çubuk, vb.	3 552	10 991	23 362	1,3	112,6
15.	8415	Klima cihazları (motorlu bir vantilatör ile nem ve ısıyı değiştirmeye mahsus tertibatı olanlar)	22 135	17 888	21 585	1,2	20,7

Kaynak: Trademap, Türkiye Verileri

**Ek-6: Türkiye'nin Portekiz'den İthalatında Başlıca Ürünler (bin dolar)**

Sıra	GTİP	ÜRÜNLER (İlk 15)	2023	2024	2025	Pay (% 2025)	Değişim (% 2024-2025)
<b>TOPLAM İTHALAT (Diğerleriyle)</b>			<b>1 547 446</b>	<b>1 366 746</b>	<b>1 871 474</b>	<b>100</b>	<b>36,9</b>
1.	8703	Otomobiller	400 841	241 079	591 122	31,6	145,2
2.	8537	Elektrik kontrol, dağıtım tabloları, panolar, konsollar, kabinler, diğer mesnetler ve sayısal kontrol cihazları	24 316	77 632	108 624	5,8	39,9
3.	8708	Karayolu taşıtları için aksam ve parçalar	91 672	93 059	108 302	5,8	16,4
4.	4703	Sodali veya sülfatlı kimyasal odun hamuru	86 999	101 265	93 390	5	-7,8
5.	9029	Devir, üretim sayaçları, taksimetreler, milometreler, pedometreler vb.; hız göstergeleri	20 771	58 895	89 516	4,8	52
6.	4802	Sıvanmamış kağıt ve karton ve her boyutta perfore edilmemiş delikli kart ve delikli şerit kağıt	115 192	79 882	85 672	4,6	7,2
7.	8529	Sadece veya esas itibarıyla 85.25 ila 85.28 pozisyonlarında yer alan cihazlara mahsus aksam ve parçalar	53 888	73 114	76 155	4,1	4,2
8.	8544	İzole edilmiş teller, kablolar ve diğer elektrik iletkenler, fiber optik kablolar vb.	60 827	57 887	62 741	3,4	8,4
9.	3909	Amino reçineler, fenolik reçineler, poliüretanlar (ilk şekillerde)	1 678	14 937	49 158	2,6	229,1
10.	8527	Radyo yayınlarını alıcı cihazlar (ses kayıt veya sesi tekrar vermeye mahsus cihazlar)	29 432	31 490	40 456	2,2	28,5
11.	4011	Kauçuktan yeni dış lastikler	17 540	25 015	32 515	1,7	30
12.	8421	Santrifüjler; sıvıların veya gazların filtre edilmesine veya arıtılmasına mahsus makina ve cihazlar	2 817	2 335	21 753	1,2	831,6
13.	4205	Tabii veya terkip yoluyla elde edilen deri ve köseleden diğer eşya	35 070	18 039	15 804	0,8	-12,4
14.	6403	Dış tabanı kauçuktan, plastik maddeden, tabii veya terkip yoluyla elde edilen köseleden ve yüzü deriden olan ayakkabılar	16 014	18 644	14 418	0,8	-22,7
15.	6109	Tişörtler, fanilalar, atletler, kaşkorseler ve diğer iç giyim eşyası (örme)	13 605	14 465	14 309	0,8	-1,1

Kaynak: Trademap, Türkiye Verileri