

# ROMANYA ÜLKE PROFİLİ



**T.C.  
Ticaret Bakanlığı  
Uluslararası Anlaşmalar ve Avrupa Birliği  
Genel Müdürlüğü**

## İçindekiler

1. GENEL BİLGİLER .....	3
2. GENEL EKONOMİK DURUM.....	6
3. DIŞ TİCARET.....	9
4. DOĞRUDAN YABANCI YATIRIMLAR.....	12
5. TÜRKİYE ile TİCARET .....	13
EKLER: .....	15

## 1. GENEL BİLGİLER

### Başlıca Sosyal Göstergeler

<b>Resmi Adı</b>	Romanya
<b>Nüfus</b>	19 milyon
<b>Dil</b>	Rumence
<b>Din</b>	Ortodoks (%87), Protestan (%6,8) Katolik (%5,6), Diğer (%0,6)
<b>Yüzölçümü</b>	238 391 km <sup>2</sup>
<b>Başkent</b>	Bükreş
<b>Başlıca Şehirleri</b>	Bükreş, Lasi, Timisoara, Köstence, Cluj-Napoca, Craiova, Galati, Braşov
<b>Devlet Başkanı</b>	Nicuşor DAN
<b>Para Birimi</b>	Lei

### Üyesi Olduğu Başlıca Uluslararası Kuruluşlar

AB (Avrupa Birliği), AG (Avustralya Grubu), BIS (Uluslararası İmar Bankası), BSEC (Karadeniz Ekonomik İşbirliği), CCC (Gümrük İşbirliği Konseyi), CE (Avrupa Konseyi), CEI (Orta Avrupa Girişimi), EAPC (Avrupa - Atlantik Ortaklık Konseyi), EBRD (Avrupa Yatırım ve Kalkınma Bankası), ECE (Birleşmiş Milletler Avrupa Ekonomik Komisyonu), FAO (Tarım ve Gıda Örgütü), G-9, G-77, IAEA (Uluslararası Atom Enerjisi Ajansı), IBRD (Uluslararası İmar ve Kalkınma Bankası), ICAO (Uluslararası Sivil Havacılık Örgütü), ICFTU (Uluslararası Serbest Ticaret Birlikleri Konfederasyonu), ICRM (Uluslararası Kızılhaç ve Kızılay Hareketi), IFAD (Uluslararası Tarımsal Kalkınma Fonu), IFC (Uluslararası Finansman Kurumu), IFRC (Uluslararası Kızılhaç ve Kızılay Toplulukları Federasyonu), ILO (Uluslararası Çalışma Örgütü), IMF (Uluslararası Para Fonu), IMO (Uluslararası Denizcilik Örgütü), INMARSAT (Uluslararası Denizcilik Uydu Teşkilatı), INTELSTAT (Uluslararası Telekomünikasyon ve Uydu Örgütü), Interpol (Uluslararası (Uluslararası Standartlar Örgütü), ITU (Uluslararası Haberleşme Birliği), LAIA (Latin Amerika Entegrasyon Birliği), MONUC (BM Kongo Operasyonu), OAS (Amerika Devletleri Teşkilatı), OPCW (Kimyasal Silahları Yasaklama Organizasyonu), OSCE (Avrupa Güvenlik ve İşbirliği Örgütü), PCA (Daimi Hakemlik Mahkemesi), PFP (Barış için Ortaklık), UN (Birleşmiş Milletler), UNCTAD (Birleşmiş Milletler Ticaret ve Kalkınma Konferansı), UNESCO (Eğitim-Bilim ve Kültür Örgütü), UNIDO (Endüstriyel Kalkınma Örgütü), UNIKOM (BM Irak-Kuveyt Gözlem Misyonu), UNMEE (BM Etiyopya-Eritre Misyonu), UNMIBH (BM Bosna Hersek Misyonu), UNMIK (BM Kosova Geçici Yönetimi), UPU (Dünya Posta Birliği), WCL (Dünya Emek Konfederasyonu), WEU (Batı Avrupa Konseyi), WFTU (Dünya İşçi Sendikaları Federasyonu), WHO (Dünya Sağlık Örgütü), WIPO (Dünya Fikri Mülkiyet Teşkilatı), WMO (Dünya Meteoroloji Örgütü), WTOO (Dünya Turizm Örgütü), WTO (Dünya Ticaret Örgütü)

### Coğrafi Konum

Asya, Avrupa ve Ortadoğu'nun kavşak noktasında, Tuna Nehri ve Karadeniz yakınlarında yer alan Romanya, coğrafi yerleşim açısından oldukça stratejik bir konuma sahiptir. Büyük bir ekonomik potansiyeli elinde bulunduran ülke, gelişmiş sanayii ve tarım alanlarının yanı sıra zengin doğal kaynakları açısından da oldukça şanslıdır.

19 milyonluk nüfusu ve 238 391 kilometrekarelik yüzölçümü ile Avrupa'nın güney doğusunda yer alan Romanya, Bulgaristan (608 km), Macaristan (443 km), Moldova (450 km), Sırbistan (476 km) ve Ukrayna (531 km) ile sınıra sahiptir.

Başkenti Bükreş olan ülkenin diğer önemli şehirleri; Köstence, Yaş, Timisoara, Cluj-Napoca, Galati, Braşov ve Craiova'dır.

## **Siyasi ve İdari Yapı**

Romenler, diğer Latin ulusları gibi M.S. ilk 1 000 yıl içinde ortaya çıkmış ve Trakyalı ataları olan Hint-Avrupa köklü "Dacia"lılar ile aynı bölgede yaşamışlardır. Bugün Romenler Doğu Roma dünyasının yegane temsilcisidir ve Romence de İspanyolca, İtalyanca ve Fransızcanın yanında başlıca Latin kökenli dillerden birisidir.

İlk kez 1859 yılında Wallachia ve Moldavia Prenslıklarının birleşmesi ile doğan Romen ulus devleti, 400 yıl kadar Osmanlı egemenliğinde kalmış ve 1878 yılında resmi bağımsızlığını ilan ederek üç yıl sonra da bir krallık haline gelmiştir. Ancak söz konusu krallık, Romen nüfusun sadece bir kısmını kapsamış, 3 milyon kişi Macaristan yönetimindeki Transilvanya'da, 2 milyon kişi Rusya kontrolündeki Bessarabia'da ve küçük gruplar da Bulgaristan'a ait bulunan Dobruca bölgesinde kalmışlardır. Krallığın, Romanyalıların tamamını bir yönetim altında toplama hedefi, ancak I. Dünya Savaşı'nın ardından 1918 yılında Transilvanya, Bessarabia, Bukovina ve güney Dobruca bölgelerinin Romanya ile birleşmesi ile gerçekleştirilmiştir. Böylelikle ülke bir anda iki misli büyümüş, ancak bu yeni bölgelerin ekonomik gelişmesi, ya da tam anlamıyla entegre olması sağlanamamıştır.

II. Dünya Savaşı sonrası ülke, diğer Orta ve Doğu Avrupa ülkeleri gibi Sovyet egemenliği altına girerek komünist rejimi benimsemiştir. 1945 yılında Sovyetler Birliği destekli Romanya Komünist Partisi (RCP) yönetimi ele geçirmiş, 1947 yılı sonunda da Kral Michael tahttan çekilerek ülke Romanya Halk Cumhuriyeti adını almıştır.

1950'li yıllarda Moskova ile bağları zayıflasa da Gheorghe Gheorghiu-Dej yönetimindeki RCP, Stalinist ekonomi politikalarının tamamını uygulamıştır. 1965 yılında yönetimi devralan Nicolae Çavuşesku (Ceauescu) devlet konseyi başkanı olmuş, ülkenin adı Romanya Sosyalist Cumhuriyeti olarak değişmiştir. Gizli polis teşkilatının da desteğiyle Çavuşesku olağanüstü bir kişisel güç kazanmış, özellikle 1980'li yılların sonlarına doğru ülke yönetiminin bütün kilit noktalarına Çavuşesku'nun aile üyeleri ve arkadaşları yerleştirilmiştir.

Doğu Avrupa ülkelerinde komünist rejimlerin sarsıldığı 1989 yılı sonlarında, ülkenin Timoşoara kentinde rejime karşı ilk tepkiler başlamış, bastırılan gösterilerin Bükreş'e sıçraması ile birlikte olaylar hızla gelişmiş, 25 Aralık 1989'da Nicolae Çavuşesku ile eşi idam edilmiştir.

Tüm ülkeye yayılan ayaklanmalar sonucu, Ulusal Kurtuluş Cephesi (National Salvation Front) sosyalist rejime son vermiş, 1990 yılında da serbest seçimler yapılarak ülkede çok partili demokratik sisteme geçilmiştir. Romanya, halen çok partili parlamenter sistem ve Senato ile Millet Meclisinden oluşan iki meclis ile yönetilen demokratik bir Cumhuriyettir.

31 Mart 2024 tarihi itibarıyla Romanya Schengen Bölgesine dahil olmuştur. Bu çerçevede, Schengen vizelerinin verilmesi de dahil olmak üzere Schengen kuralları geçerli olmuş ve iç hava ve deniz sınırlarındaki kontroller kaldırılmıştır. Öte yandan, iç kara sınırlarındaki kontroller devam etmektedir.

## **Nüfus ve İstihdam**

1990 yılından beri gerek dışarıya göç gerekse artan ölüm ve azalan doğum oranları nedeniyle, Romanya'nın nüfusu sürekli azalma kaydetmiştir. 1990 yılında 23,21 milyon kişi olan ülke nüfusu, 2026 yılında 19 milyon kişiye kadar düşmüştür.

Ülkenin nüfus azalışında doğal sebeplerin yanı sıra göç de önemli bir faktörü oluşturmaktadır. Nüfusun azalmış olmasına, yurtdışına çalışmaya gidenlerin önemli ölçüde sebep olduğu tahmin edilmektedir. Diğer taraftan Uluslararası Göç Örgütü, yurtdışında çalışmakta olan Romen sayısını 2 milyon kişi olarak belirtmektedir ki bu rakam da yetişkin nüfusun yaklaşık %10'luk kısmına karşılık gelmektedir. 1990'lı yıllarda başlayan dış göçün başlangıçtaki hedef ülkeleri Yugoslavya ve Polonya gibi Doğu Avrupa ülkeleriyle bugün Almanya, İtalya, İspanya gibi Batı Avrupa ülkeleri ve İsrail en fazla tercih edilen yabancı ülkeler haline gelmiştir.

Ülkenin nüfusunun %89,5'i Romenlerden oluşmaktadır. Ülkede resmi olarak Macarlar (%6,6), Çingenerler (%2,5) ve Almanlar (%0,5) da dahil olmak üzere 13 azınlık grubu mevcuttur.

Romanya halkının yaklaşık %96'sı okur-yazardır. Nüfusun ortalama yaşı 39,7 olan Romanya, Batı Avrupa ülkelerine göre daha genç bir nüfusa sahiptir. Bununla beraber, azalan doğum oranı, bu durumun değişeceğine ve gelecek 10 yılın sonuna doğru, ülkedeki yaşlı nüfusun çalışma yaşındaki nüfusa bağımlılık oranının yükseleceğine işaret etmektedir. Ülkede 14 yaş altı nüfusta azalma gözlenirken, 65 yaş üstü nüfus ise artmaktadır. Bu durumun, emeklilik, sosyal sigorta ve sağlık sistemi üzerinde bir baskı oluşturması beklenmektedir.

Komünist sistemin yıkılmasının ardından, ülkenin işgücü yapısı ve büyüklüğü de önemli ölçüde değişiklik göstermiştir. Özellikle 1990'lı yıllarda kayıt dışı ekonominin büyümesi ile işgücü ile ilgili güncel ve doğru bilgi temin etmek ve bu bilgileri yorumlamak zorlaşmıştır.

İşsizler, emekliler, kırsal kesimde çalışan ücretliler, düşük ücretli işlerde çalışıp büyük kentlerde yaşayan büyük aileler ile Moldova sınırındaki bölgelerde ve daha az gelişmiş olan kuzeydoğu bölgelerinde yaşayan kesimler, ülkede yoksulluktan en fazla zarar gören nüfusu oluşturmaktadır. Önümüzdeki dönemde diğer AB ülkelerine yönelik göçün tahmin edilememesi işgücü ile ilgili olarak belirsizlik yaratmaktadır.

## 2. GENEL EKONOMİK DURUM

### Temel Ekonomik Göstergeler

	2024	2025	2026*	2027*	2028*	2029*	2030*	2031*
<b>GSYİH (Cari Fiyatlar milyar \$)</b>	382,65	427,94	480,83	511,27	546,99	579,25	613,8	648,39
<b>GSYİH Büyüme (Sabit Fiyatlar-%)</b>	0,9	0,7	0,7	2,5	2,7	2,9	3,1	3,1
<b>Kişi Başına Düşen Milli Gelir (Cari Fiyatlar- \$)</b>	20 199	22 725	25 693	27 498	29 620	31 581	33 691	35 828
<b>Tüketici Fiyat Enflasyonu (ort, %)</b>	5,6	7,3	7,8	3,9	4,3	3	2,8	2,5
<b>Cari İşlemler Dengesinin GSYİH'ya Oranı (%)</b>	-8,2	-8	-6,8	-6,2	-5,6	-5,4	-5,1	-5
<b>İşsizliğin Toplam İşgücüne Oranı (%)</b>	5,4	6,1	6	5,9	5,8	5,7	5,6	5,5
<b>Devletin Genel Toplam Borçlanmasının GSYİH'ya Oranı (%)</b>	57,5	60,6	61,9	63,9	65,3	67,3	68,8	70,4

Kaynak: IMF

\*: Tahmin

Avrupa'nın güney doğusunda yer alan ve Polonya'nın ardından Orta ve Doğu Avrupa'nın en büyük ikinci pazarı durumunda olan Romanya'da, sanayileşme sürecine girilmesiyle birlikte güçlü bir kırsal göç gerçekleşmiştir.

II. Dünya Savaşı'ndan ağır yaralarla çıkan Romanya, ekonomisini kaldırmak için büyük bir mücadele dönemine girmiştir. Aralık 1989 Devrimi'nden sonra serbest piyasa sistemine adapte olmaya başlayan Romanya, iktisadi gelişme amacıyla dış ticarete önem vermiştir. Ayrıca, yine bu amaçla pek çok reformlar yapılmıştır.

Kısa sürede hisselerinin çoğu devlet kontrolü altında bulunan bütün kuruluşların hızlı ve şeffaf bir biçimde özelleştirilmesi ve vatandaşların hayat standardının yükseltilmesi yönünde politikalar uygulamaya konulmuştur. Bu reformlar özellikle, IMF, Dünya Bankası ve Avrupa Birliği gibi uluslararası oluşumlar tarafından desteklenmiştir. Bu önemli gelişmelerle beraber 1 Ocak 2007 itibarıyla ülkenin Avrupa Birliği tam üyesi olması, Romanya'yı Avrupa'nın cazip ülkelerinden biri haline getirmiştir.

Ülke ekonomisinin karşı karşıya olduğu çeşitli problemler bulunmaktadır. Ülkede kayıt dışı ekonomimin büyük olması, vergi sistemine düşük oranda katkı sağlayabilen kırsal nüfusun yüksek olması, vergilerin düzenli olarak toplanamaması gibi sorunlardan dolayı vergi gelirleri yeterli düzeye ulaşmamaktadır. Bu nedenle eğitim, sağlık, refah, altyapı ve güvenlik harcamaları yeterli düzeyde gerçekleştirilememektedir. Romanya Doğu Avrupa ülkeleri arasında en düşük kişi başı gelire, çevre standartları açısından en düşük seviyeye, en yüksek ödenmemiş vergi borçlarına ve en düşük eğitim harcamasına sahiptir. Ülkenin Euro Bölgesi ile kurmuş olduğu sıkı ticari ve mali bağlar, ekonomisini bu bölgedeki gelişmelere karşı riskli hale getirmektedir.

Pandemi sonrası hızlı bir büyüme ivmesi kazanan ekonomi, Rusya-Ukrayna savaşının başlamasından bu yana önemli ölçüde kötüleşmiştir. Yaptırımlar ve artan enerji maliyetleri, yüksek enflasyon ve tedarik zinciri kesintiler ile ilgili mevcut zorlukların artması beklenmekte ve toparlanmanın zaman alacağı tahmin edilmektedir.

Romen Hükümeti tarafından uzun vadede Romanya'nın mali sürdürülebilirliğinin sağlanması amacıyla bazı mali/bütçesel tedbirler alınmıştır. Bahse konu düzenleme kapsamındaki tedbirlerin bir kısmı 1 Kasım 2023 tarihinde, bir kısmı ise 1 Ocak 2024 tarihinde, bir kısmı ise 1 Temmuz 2024 tarihinde uygulanmaya konulmuştur. Düzenleme kapsamındaki başlıca değişiklikler arasında mikro-girişimlere yönelik vergilerin arttırılması, yıllık cirosu 50 milyon euroyu aşan firmalar için %1 oranında ciro üzerinden vergi alınması, bazı ürünlerin ve yeni evlerin satışında uygulanan KDV oranlarının yükseltilmesi, lüks ev/arabalardan alınan verginin arttırılması, IT sektöründe uygulanan gelir vergisi muafiyetinin kısıtlanması, bazı sektörlerde çalışanların sağlık sigortası katkısı ödemeye başlaması, alkol ve sigara için uygulanan özel tüketim vergisinin arttırılması, kaynağı belirlenemeyen gelirlere uygulanan verginin yükseltilmesi ve e-fatura sisteminin bazı ticaret türleri için zorunlu hale gelmesi yer almaktadır.

Yüksek enerji maliyetleri, yükselen faiz oranları ve Romanya'nın Avrupa'daki önemli ticaret ortaklarındaki zayıflayan büyüme, yüksek enflasyonla ilgili mevcut zorlukları arttırmaya devam etmiştir. Yeni Nesil AB programı kapsamında AB fonlarının girişi nedeniyle yatırım parlak bir nokta olmaya devam etmesi beklenmektedir. Reel GSYİH'nın 2025 %0,7 oranında büyümüş, 2026'da %0,7 oranında büyümesi beklenmektedir.

Romanya'nın 2026'daki büyümesi iç talep tarafından yönlendirilmeye devam edecek. Hala sıkı bir işgücü piyasası ve hem devlet hem de özel sektördeki önceki güçlü ücret artışları, gerçek gelirlerdeki devam eden güçlü büyümenin temelini oluşturuyor. Kamusal altyapıya yapılan yatırım, AB bütçesinden ve Yeni Nesil AB programı kapsamındaki fon girişleri nedeniyle, dağıtımlarında büyük bir gecikme olmadığı varsayılarak 2026'da artacaktır. Güçlü iç talep ve Romanya'nın ithalata olan yapısal bağımlılığı göz önüne alındığında, dış sektör 2026'da (ve sonrasında) ana büyüme üzerinde önemli bir engel teşkil edecektir.

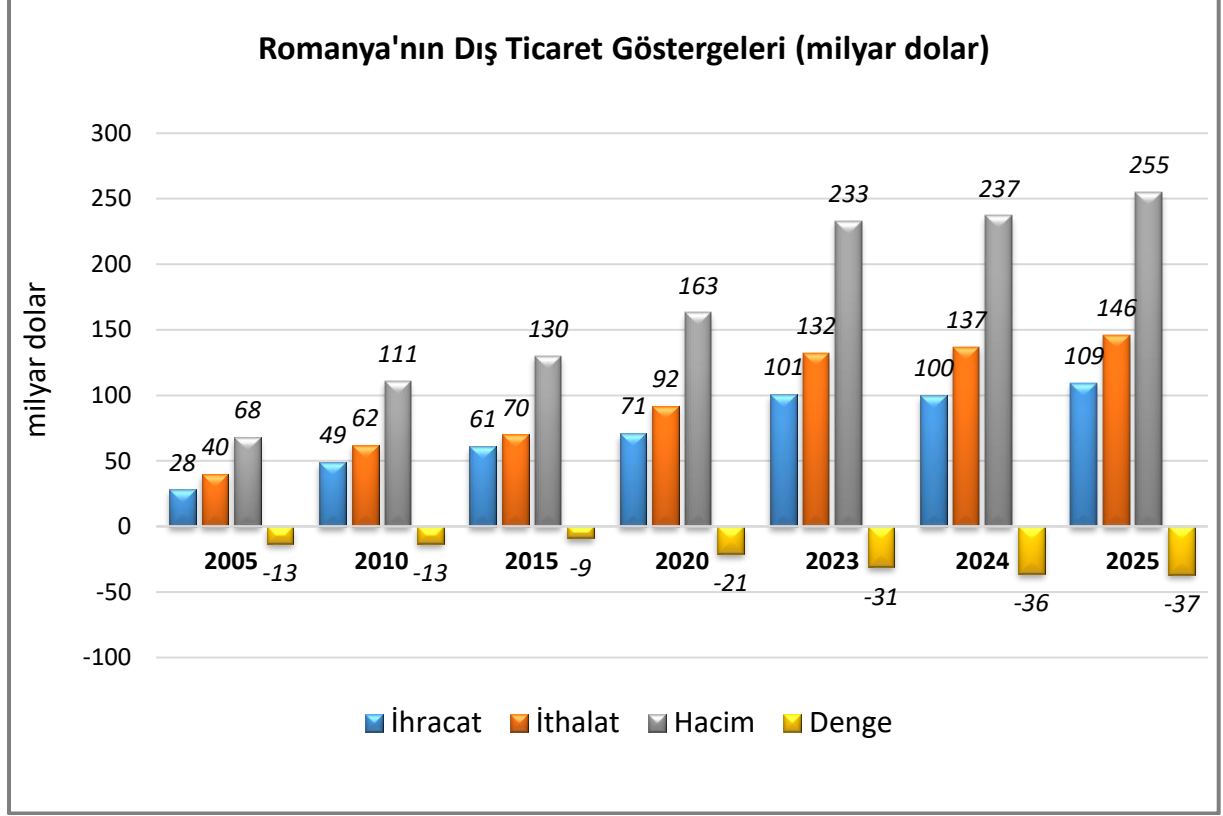
2026-30 yılları arasında güçlü özel tüketim büyümesinin devam etmesiyle birlikte, gerçek GSYİH büyümesinin yıllık ortalama %3 civarında olması beklenmekte; bu, öngörülen AB ortalamasının çok üzerindedir. Tahmin döneminde artan kapasite kullanımı, azalan belirsizlik ve AB fonlarının emilimi, yatırım büyümesini destekleyerek Romanya'nın inşaat ve hizmet sektörlerine ivme kazandırması beklenmektedir.

Romanya'nın zayıf demografik profili ve devam eden göçten kaynaklanan "beyin göçü", araştırma ve geliştirmeye yaptığı düşük harcama seviyesiyle ülkenin orta vadeli büyüme beklentileri üzerinde kısıtlamalar olmaya devam edecektir. Büyük mali açık nedeniyle AB toparlanma fonlarının akışında yaşanabilecek aksamalar da büyüme tahminleri açısından bir diğer olumsuz risk olarak görülmektedir.

### 3. DIŐ TİCARET

#### Genel Durum

#### Ülkenin Dıő Ticareti



Kaynak: Trademap, Romanya Verileri

Romanya'nın ihracatı 2025 yılında 109 milyar dolar olmuştur. Ülkenin ihracat yaptığı başlıca ülkeler; Almanya, İtalya, Fransa, Macaristan ve Bulgaristan'dır. Ülkenin ihracatında Türkiye %4 pay ile 7. sıradadır.

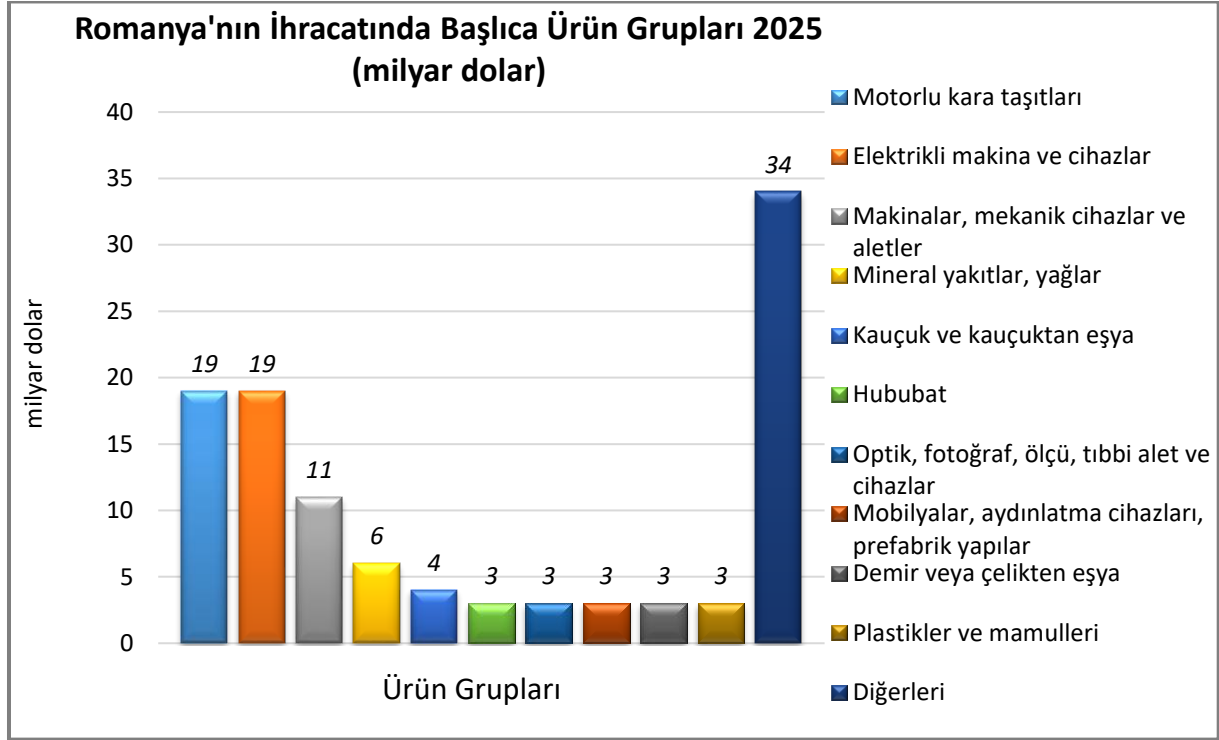
Ülkenin 2025 yılında ihraç ettiği başlıca ürünler sırasıyla otomobiller; karayolu taşıtları için aksam ve parçalar; izole edilmiş teller, kablolar ve diğer elektrik iletkenler; tek tek kaplanmış liflerden oluşan fiber optik kablolar; elektrik kontrol, dağıtım tabloları, panolar, konsollar, kabinler, diğer mesnetler ve sayısal kontrol cihazları ve kauçuktan yeni dış lastiklerdir.

2025 yılında ülkenin ithalatı ise 146 milyar dolar olmuştur. İthalat yaptığı başlıca ülkeler; Almanya, İtalya, Çin, Macaristan ve Polonya'dır. Ülkenin ithalatında Türkiye %5,6 pay ile 6. sıradadır.

2025 yılında ithal ettiği başlıca ürünler ise karayolu taşıtları için aksam ve parçalar; tedavide veya korunmada kullanılmak üzere hazırlanan ilaçlar (dozlandırılmış); otomobiller; ham petrol (petrol yağları ve bitümenli minerallerden elde edilen yağlar) ve telefon cihazları, ses, görüntü veya diğer bilgileri almaya veya vermeye mahsus diğer cihazlardır.

## Başlıca Ürünler İtibarı ile Dış Ticaret

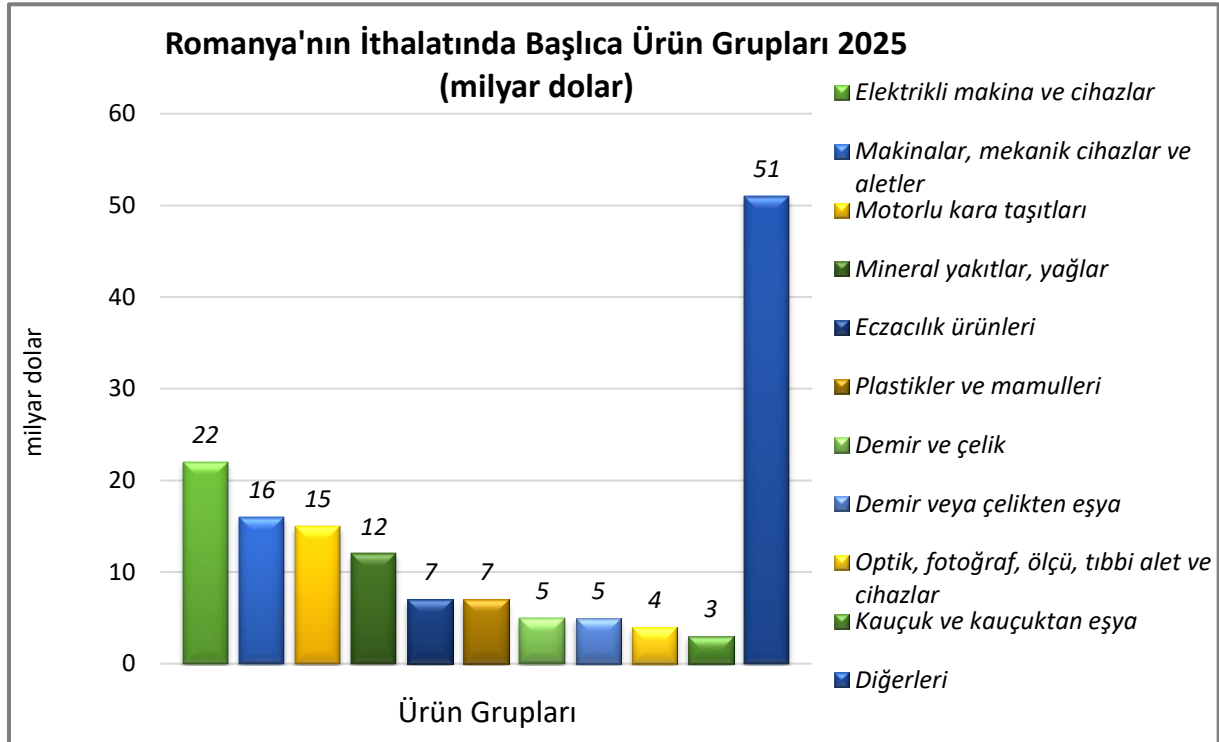
### İhracat



Kaynak: Trademap, Romanya Verileri

[Detaylı tablo için tıklayınız](#)

### İthalat



Kaynak: Trademap, Romanya Verileri

[Detaylı tablo için tıklayınız](#)

## Başlıca Ülkeler İtibarı ile Dış Ticaret

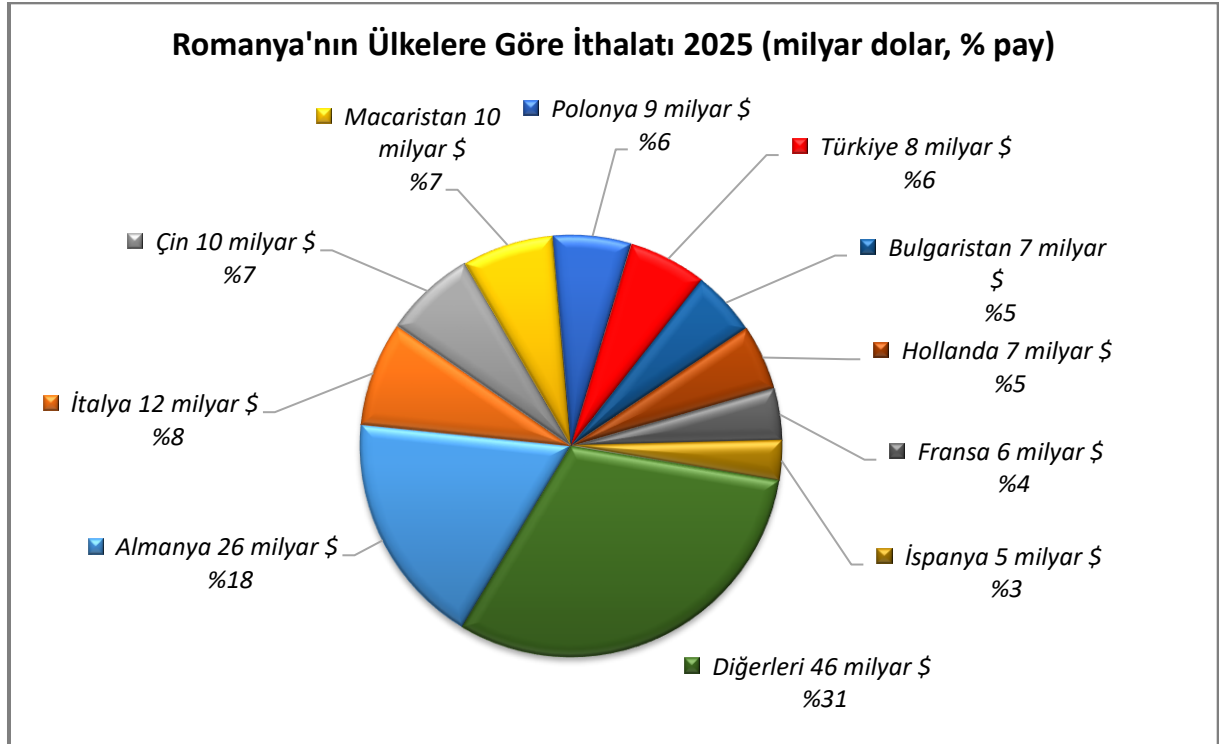
### İhracat



Kaynak: Trademap, Romanya Verileri

[Detaylı tablo için tıklayınız](#)

### İthalat



Kaynak: Trademap, Romanya Verileri

[Detaylı tablo için tıklayınız](#)

## 4. DOĞRUDAN YABANCI YATIRIMLAR

### Doğrudan Yabancı Yatırımların Görünümü

2025 yılında Romanya’da gerçekleşen doğrudan yabancı yatırım miktarı tahmini 9,4 milyar dolar olmuştur. Ülkenin 2025 yılında toplam yabancı sermaye stoğu yaklaşık 165 milyar dolara ulaşmıştır.

### Doğrudan Yabancı Yatırım İstatistikleri

	2024	2025*	2026*	2027*	2028*	2029*	2030*
Ülke dışından gelen doğrudan yatırım (milyon \$)	7 159,10	9 435,63	13 174,04	17 078,53	19 158,43	20 033,43	21 349,94
Ülke dışından gelen doğrudan yatırımın GSYİH ya oranı (%)	1,87	2,20	2,70	3,26	3,45	3,40	3,40
Ülke dışından gelen doğrudan yatırım stoku (milyon \$)	146 141,80	165 508,80	177 877,60	192 101,70	208 175,00	225 051,90	244 400,00
Ülke dışına giden doğrudan yatırım (milyon \$)	- 1 988,30	- 1 787,67	- 2 109,21	- 2 334,68	- 2 549,48	- 2 792,84	- 3 139,70
Ülke dışına yapılan doğrudan yatırım stoku (milyon \$)	24 058,60	25 525,40	27 293,10	29 237,57	31 376,49	33 729,30	36 600,00

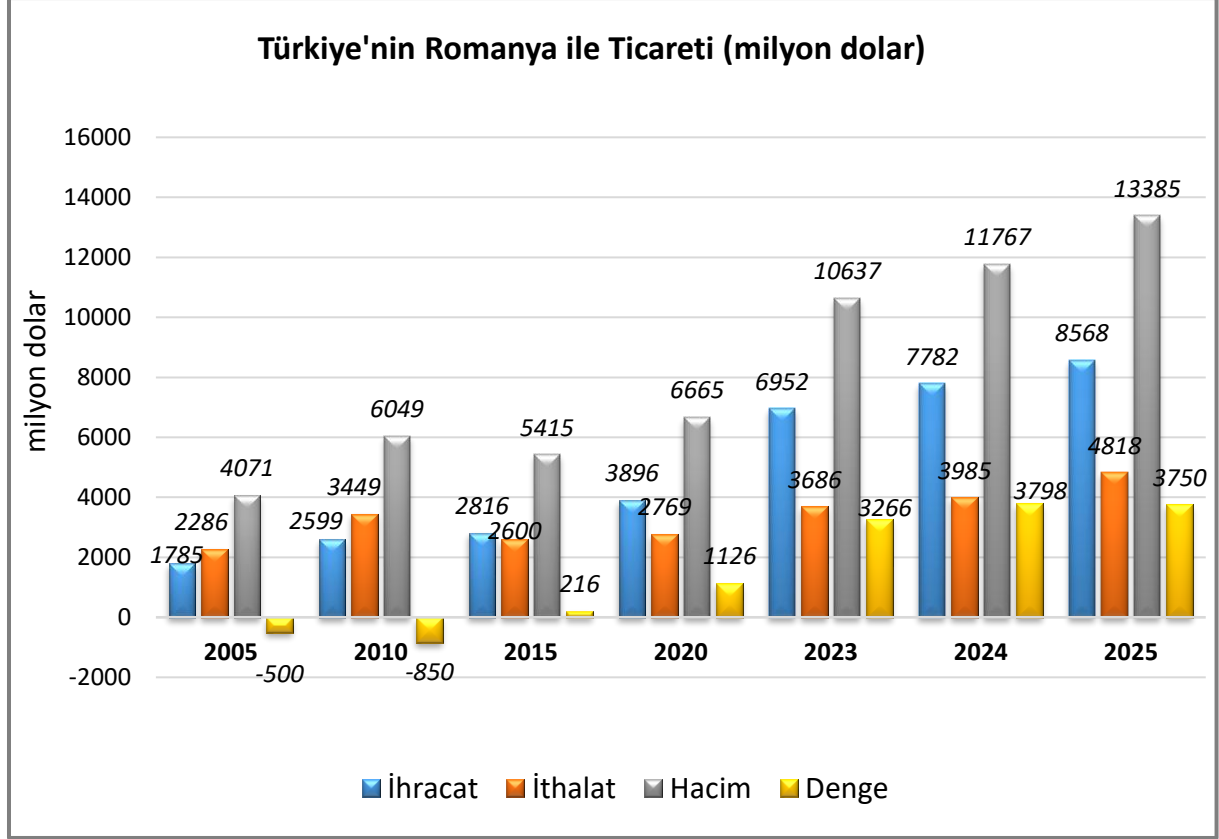
Kaynak: EIU

\*: Tahmin

## 5. TÜRKİYE ile TİCARET

### Genel Durum

#### Türkiye-Romanya Dış Ticareti



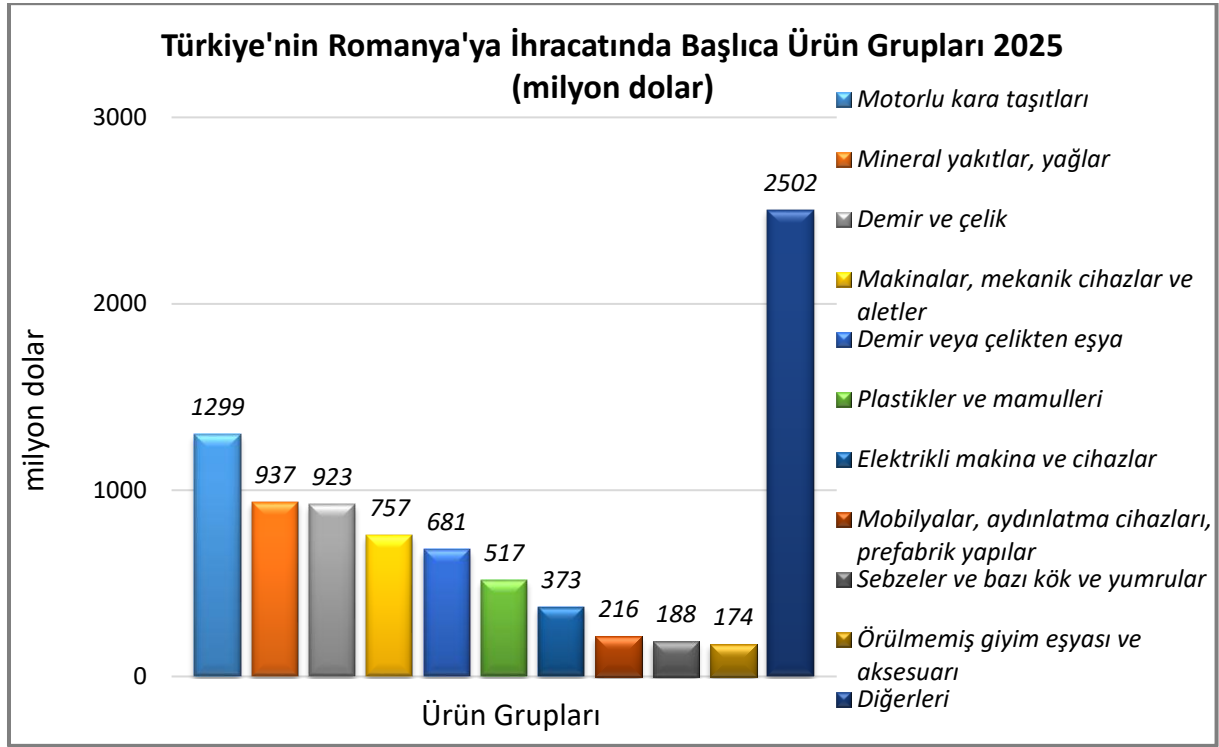
Kaynak: Trademap, Türkiye Verileri

2025 yılında ülkeye ihracatımız yaklaşık 9 milyar dolar olmuştur. İhrac ettiğimiz başlıca ürünler sırasıyla petrol yağları ve bitümenli minerallerden elde edilen yağlar; karayolu taşıtları için aksam ve parçalar; demir veya çelikten diğer ince ve kalın borular ve içi boş profiller ve kıvılcım ile ateşlemeli içten yanmalı doğrusal veya döner pistonlu motorlar (patlamalı motor)dır.

2025 yılında ülkeden ithalatımız ise yaklaşık 5 milyar dolar olmuştur. İthal ettiğimiz başlıca ürünler ise otomobiller; karayolu taşıtları için aksam ve parçalar; ayçiçeği tohumu; kıvılcım ile ateşlemeli içten yanmalı doğrusal veya döner pistonlu motorlar (patlamalı motor); dökme demirin, demirin veya çeliğin döküntü ve hurdaları veya bunların eritilmesi ile elde dilmış külçelerdir.

2025 yılında Romanya ile ticarete Türkiye'nin yaklaşık 4 milyar dolar dış ticaret fazlası vermiştir.

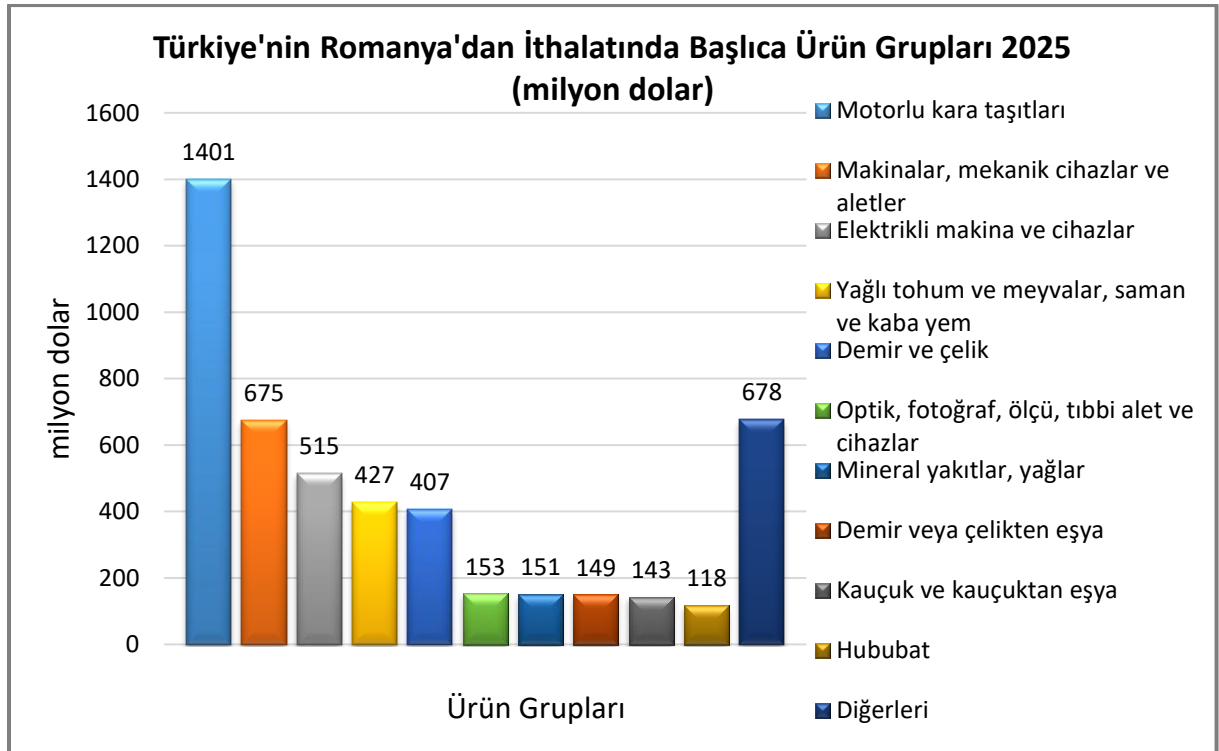
## Türkiye'nin Romanya'ya İhracatında Başlıca Ürünler



Kaynak: Trademap, Türkiye Verileri

[Detaylı tablo için tıklayınız](#)

## Türkiye'nin Romanya'dan İthalatında Başlıca Ürünler



Kaynak: Trademap, Türkiye Verileri

[Detaylı tablo için tıklayınız](#)

**EKLER:*****EK-1: Romanya'nın İhracatında Başlıca Ürünler (bin dolar)***

Sıra	GTİP	ÜRÜNLER (ilk 15)	2023	2024	2025	Pay (% 2025)	Değişim (% 2024- 2025)
<b>TOPLAM İHRACAT (Diğerleriyle)</b>			<b>100 642 463</b>	<b>100 370 882</b>	<b>109 134 459</b>	<b>100</b>	<b>8,7</b>
1.	8703	Otomobiller	6 909 091	8 006 742	9 583 200	8,8	19,7
2.	8708	Karayolu taşıtları için aksam ve parçalar	7 753 446	7 908 770	8 122 252	7,4	2,7
3.	8544	İzole edilmiş teller, kablolar ve diğer elektrik iletkenler; tek tek kaplanmış liflerden oluşan fiber optik kablolar	4 400 406	4 010 037	4 127 394	3,8	2,9
4.	8537	Elektrik kontrol, dağıtım tabloları, panolar, konsollar, kabinler, diğer mesnetler ve sayısal kontrol cihazları	3 865 188	3 771 504	3 897 350	3,6	3,3
5.	4011	Kauçuktan yeni dış lastikler	2 515 023	2 527 609	2 783 123	2,6	10,1
6.	2710	Petrol yağları ve bitümenli minerallerden elde edilen yağlar	2 623 582	2 678 080	2 710 239	2,5	1,2
7.	3004	Tedavide veya korunmada kullanılmak üzere hazırlanan ilaçlar (dozlandırılmış)	1 157 522	1 915 732	2 201 255	2	14,9
8.	1001	Buğday ve mahlut	2 227 737	1 780 684	2 095 390	1,9	17,7
9.	2716	Elektrik enerjisi	1 334 919	1 091 538	1 613 325	1,5	47,8
10.	8516	Elektrikli su ısıtıcıları, elektrotermik cihazlar, ortam ısıtıcıları, saç ve el kurutucuları, ütüler, rezistanslar	1 291 513	1 430 494	1 554 350	1,4	8,7
11.	2711	Petrol gazları ve diğer gazlı hidrokarbonlar	1 157 492	997 821	1 547 872	1,4	55,1
12.	2404	Tütün, sulandırılmış tütün, nikotin veya tütün ya da nikotin ikamelerini içeren ürünler...	1 090 151	1 321 888	1 539 600	1,4	16,5
13.	9401	Oturmaya mahsus mobilyalar ve bunların aksam ve parçaları	1 609 996	1 554 145	1 534 495	1,4	-1,3
14.	8517	Telefon cihazları, ses, görüntü veya diğer bilgileri almaya veya vermeye mahsus diğer cihazlar	1 276 211	1 127 785	1 403 483	1,3	24,4
15.	1205	Rep veya kolza tohumları	1 208 337	580 935	1 399 077	1,3	140,8

Kaynak: Trademap, Romanya Verileri

**EK-2: Romanya'nın İthalatında Başlıca Ürünler (bin dolar)**

Sıra	GTİP	ÜRÜNLER (İlk 15)	2023	2024	2025	Pay (%, 2025)	Değişim (%, 2024- 2025)
<b>TOPLAM İTHALAT (Diğerleriyle)</b>			<b>131 962 913</b>	<b>136 519 364</b>	<b>146 036 817</b>	<b>100</b>	<b>7</b>
1.	8708	Karayolu taşıtları için aksam ve parçalar	5 366 193	5 973 775	6 089 634	4,2	1,9
2.	3004	Tedavide veya korunmada kullanılmak üzere hazırlanan ilaçlar (dozlandırılmış)	4 281 431	5 107 950	5 593 920	3,8	9,5
3.	8703	Otomobiller	4 268 486	4 751 115	5 164 775	3,5	8,7
4.	2709	Ham petrol (petrol yağları ve bitümenli minerallerden elde edilen yağlar)	4 464 866	4 972 493	4 662 713	3,2	-6,2
5.	8517	Telefon cihazları, ses, görüntü veya diğer bilgileri almaya veya vermeye mahsus diğer cihazlar	2 626 921	2 581 253	2 745 318	1,9	6,4
6.	2710	Petrol yağları ve bitümenli minerallerden elde edilen yağlar	3 475 175	2 900 770	2 408 647	1,6	-17
7.	8544	İzole edilmiş teller, kablolar ve diğer elektrik iletkenler; tek tek kaplanmış liflerden oluşan fiber optik kablolar	2 113 502	2 080 041	2 247 018	1,5	8
8.	2716	Elektrik enerjisi	1 282 488	1 642 293	2 219 574	1,5	35,2
9.	8542	Elektronik entegre devreler	2 489 458	2 165 821	2 205 784	1,5	1,8
10.	2711	Petrol gazları ve diğer gazlı hidrokarbonlar	1 340 304	978 709	1 926 074	1,3	96,8
11.	8536	Gerilimi 1000 voltu geçmeyen elektrik devresi teçhizatı (anahtarlar, röleler, sigortalar, fişler, kutular vb.)	1 696 613	1 617 328	1 659 211	1,1	2,6
12.	8471	Otomatik bilgi işlem mak. bunlara ait birimler; manyetik veya optik okuyucular, verileri koda dönüştüren ve işleyen mak.	1 190 335	1 352 871	1 577 506	1,1	16,6
13.	3002	Serum, aşı, toksin vb. ürünler	1 037 839	1 297 702	1 574 989	1,1	21,4
14.	8504	Elektrik transformatörleri, statik konvertörler (örneğin; redresörler) ve endüktörler	1 140 863	1 110 165	1 549 662	1,1	39,6
15.	8507	Elektrik akümülatörleri (bunların separatörleri dahil)	457 237	637 086	1 361 499	0,9	113,7

Kaynak: Trademap, Romanya Verileri

**EK-3: Romanya'nın Ülkelere Göre İhracatı (bin dolar)**

Sıra	Ülkeler (İlk 15)	2023	2024	2025	Pay (%, 2025)	Değişim (%, 2024- 2025)
<b>TOPLAM İHRACAT (Diğerleriyle)</b>		<b>100 642 463</b>	<b>100 370 882</b>	<b>109 134 459</b>	<b>100</b>	<b>8,7</b>
1.	Almanya	20 973 002	20 618 520	21 794 045	20	5,7
2.	İtalya	10 244 686	9 602 414	9 703 117	8,9	1
3.	Fransa	6 383 473	6 342 364	6 836 133	6,3	7,8
4.	Macaristan	5 698 841	5 325 393	6 030 370	5,5	13,2
5.	Bulgaristan	4 178 331	4 447 093	4 713 478	4,3	6
6.	Hollanda	3 401 445	3 652 578	4 456 010	4,1	22
7.	Türkiye	3 307 237	3 605 016	4 396 128	4	21,9
8.	Polonya	3 703 107	4 021 541	4 359 534	4	8,4
9.	İngiltere	2 960 095	3 151 670	3 542 789	3,2	12,4
10.	Çekya	3 239 113	3 343 658	3 530 538	3,2	5,6
11.	Moldova	2 244 971	2 445 923	3 277 170	3	34
12.	İspanya	3 245 855	3 118 642	3 216 630	2,9	3,1
13.	Belçika	2 402 318	2 033 423	2 511 770	2,3	23,5
14.	Slovakya	2 183 642	2 211 073	2 401 965	2,2	8,6
15.	ABD	2 325 102	2 479 452	2 391 131	2,2	-3,6

Kaynak: Trademap, Romanya Verileri

**EK-4: Romanya'nın Ülkelere Göre İthalatı (bin dolar)**

Sıra	Ülkeler (İlk 15)	2023	2024	2025	Pay (%, 2025)	Değişim (%, 2024- 2025)
<b>TOPLAM İTHALAT (Diğerleriyle)</b>		<b>131 962 913</b>	<b>136 519 364</b>	<b>146 036 817</b>	<b>100</b>	<b>7</b>
1.	Almanya	25 589 884	25 460 917	26 189 625	17,9	2,9
2.	İtalya	11 438 643	11 322 387	11 738 733	8	3,7
3.	Çin	7 309 591	8 508 648	10 269 152	7	20,7
4.	Macaristan	8 542 899	9 058 845	10 012 599	6,9	10,5
5.	Polonya	8 242 665	8 667 097	9 377 437	6,4	8,2
6.	Türkiye	6 886 968	7 709 284	8 105 907	5,6	5,1
7.	Bulgaristan	6 149 108	6 079 055	6 879 959	4,7	13,2
8.	Hollanda	5 662 602	5 877 615	6 771 798	4,6	15,2
9.	Fransa	5 640 135	5 740 745	5 871 642	4	2,3
10.	İspanya	3 708 231	4 147 760	4 555 730	3,1	9,8
11.	Avusturya	4 616 092	4 226 940	4 554 108	3,1	7,7
12.	Çekya	3 929 884	3 926 168	4 070 597	2,8	3,7
13.	Belçika	3 313 266	3 392 096	3 566 829	2,4	5,2
14.	Slovakya	2 618 479	2 792 407	2 952 261	2	5,7
15.	Kazakistan	2 954 741	2 797 319	2 798 910	1,9	0,1

Kaynak: Trademap, Romanya Verileri

**Ek-5: Türkiye'nin Romanya'nın İhracatında Başlıca Ürünler (bin dolar)**

Sıra	GTİP	ÜRÜNLER (İlk 15)	2023	2024	2025	Pay (%, 2025)	Değişim (%, 2024- 2025)
<b>TOPLAM İHRACAT (Diğerleriyle)</b>			<b>6 951 714</b>	<b>7 782 388</b>	<b>8 567 536</b>	<b>100</b>	<b>10,1</b>
1.	2710	Petrol yağları ve bitümenli minerallerden elde edilen yağlar	747 267	1 049 734	855 510	10	-18,5
2.	8708	Karayolu taşıtları için aksam ve parçalar	290 860	462 964	578 250	6,7	24,9
3.	7306	Demir veya çelikten diğer ince ve kalın borular ve içi boş profiller	234 907	248 690	248 863	2,9	0,1
4.	8407	Kıvılcım ile ateşlemeli içten yanmalı doğrusal veya döner pistonlu motorlar (patlamalı motor)	38 382	127 326	231 318	2,7	81,7
5.	8703	Otomobiller	90 529	115 025	227 848	2,7	98,1
6.	7214	İnşaat demiri	65 891	132 484	186 651	2,2	40,9
7.	7210	Demir veya alaşımsız çelikten yassı hadde mamulleri, genişlik ≥600 mm (kaplanmış)	123 543	173 515	173 194	2	-0,2
8.	7213	Demir veya alaşımsız çelikten filmaşın (sıcak haddelenmiş, kangal halinde)	101 677	187 576	171 953	2	-8,3
9.	8702	10 veya daha fazla kişi taşımaya mahsus motorlu taşıtlar	109 449	70 175	158 961	1,9	126,5
10.	8704	Eşya taşımaya mahsus motorlu taşıtlar	73 775	101 380	112 674	1,3	11,1
11.	7308	Demir veya çelikten inşaat ve inşaat aksamı, inşaatta kullanılmak üzere hazırlanmış demir veya çelikten sac, çubuk, vb.	59 486	80 557	110 617	1,3	37,3
12.	7326	Demir veya çelikten eşya	65 709	75 480	109 080	1,3	44,5
13.	9401	Oturmaya mahsus mobilyalar ve bunların aksam ve parçaları	85 566	102 450	99 372	1,2	-3
14.	8544	İzole edilmiş teller, kablolar ve diğer elektrik iletkenler; tek tek kaplanmış liflerden oluşan fiber optik kablolar	50 788	67 597	87 803	1	29,9
15.	0702	Domates (taze/soğutulmuş)	91 346	87 762	83 522	1	-4,8

Kaynak: Trademap, Türkiye Verileri

**Ek-6: Türkiye'nin Romanya'dan İthalatında Başlıca Ürünler (bin dolar)**

Sıra	GTİP	ÜRÜNLER (İlk 15)	2023	2024	2025	Pay (%, 2025)	Değişim (%, 2024- 2025)
<b>TOPLAM İTHALAT (Diğerleriyle)</b>			<b>3 685 521</b>	<b>3 984 770</b>	<b>4 817 786</b>	<b>100</b>	<b>20,9</b>
1.	8703	Otomobiller	560 926	932 943	884 868	18,4	-5,2
2.	8708	Karayolu taşıtları için aksam ve parçalar	233 419	305 280	437 604	9,1	43,3
3.	1206	Ayçiçeği tohumu	115 568	23 583	425 065	8,8	1702,4
4.	8407	Kıvılcım ile ateşlemeli içten yanmalı doğrusal veya döner pistonlu motorlar (patlamalı motor)	371 747	363 453	407 893	8,5	12,2
5.	7204	Dökme demirin, demirin veya çeliğin döküntü ve hurdaları veya bunların eritilmesi ile elde dilmış külçeler	379 301	366 578	382 484	7,9	4,3
6.	8516	Elektrikli su ısıtıcıları, elektrotermik cihazlar, ortam ısıtıcıları, saç ve el kurutucuları, ütüler, rezistanlar	161 846	164 567	199 427	4,1	21,2
7.	2710	Petrol yağları ve bitümenli minerallerden elde edilen yağlar	77 890	80 406	144 785	3	80,1
8.	7326	Demir veya çelikten eşya	33 546	58 960	105 151	2,2	78,3
9.	1005	Mısır	12 036	35 717	85 607	1,8	139,7
10.	4011	Kauçuktan yeni dış lastikler	81 926	80 485	79 865	1,7	-0,8
11.	8537	Elektrik kontrol, dağıtım tabloları, panolar, konsollar, kabinler, diğer mesnetler ve sayısal kontrol cihazları	41 014	56 174	72 550	1,5	29,2
12.	8704	Eşya taşımaya mahsus motorlu taşıtlar	1 146	63 826	71 568	1,5	12,1
13.	8544	İzole edilmiş teller, kablolar ve diğer elektrik iletkenler; tek tek kaplanmış liflerden oluşan fiber optik kablolar	61 285	78 552	66 655	1,4	-15,1
14.	9032	Otomatik kontrol ve ayar alet ve cihazları	43 497	46 500	57 596	1,2	23,9
15.	3305	Saç müstahzarları	64 629	59 030	55 786	1,2	-5,5

Kaynak: Trademap, Türkiye Verileri