




# **ANKARA SANAYİ ODASI**



## **RUSYA FEDERASYONU**

### **ÜLKE NOTU**

**Araştırma ve Yönlendirme Müdürlüğü**

**Ocak 2023**

# İÇİNDEKİLER

## 1- Ülke Künyesi

## 2- Rusya Federasyonu'nun Genel Ekonomik Durumu

- Tablo 1- Rusya Federasyonu'nun Temel Ekonomik Göstergeleri

## 3- Rusya Federasyonu'nun Dış Ticari

- Tablo 1- Rusya Federasyonu'nun Dış Ticaret Göstergeleri
- Tablo 2- Rusya Federasyonu'nun İhracatında Başlıca Ürün Grupları
- Tablo 3- Rusya Federasyonu'nun İthalatında Başlıca Ürün Grupları
- Tablo 4- Rusya Federasyonu'nun Ülkelere Göre İhracatı
- Tablo 5- Rusya Federasyonu'nun Ülkere Göre İthalatı- 2021

## 4- Türkiye ile Rusya Federasyonu Arasındaki Ticari İlişkiler

- Tablo 1- Türkiye'nin Rusya Federasyonu ile Ticareti
- Tablo 2- Türkiye'nin Rusya Federasyonu'na İhracatında Başlıca Ürün Grupları
- Tablo 3- Türkiye'nin Rusya Federasyonu'ndan İthalatında Başlıca Ürün Grupları

## 5- Rusya Federasyonu'nda Doğrudan Yabancı Yatırımları

- Tablo 1- Doğrudan Yabancı Yatırım İstatistikleri

# 1- Ülke Künyesi

<b>Resmi Adı</b>	Rusya Federasyonu
<b>Başkan</b>	Vladimir Putin
<b>Başbakan</b>	Mihail MIŞUSTİN
<b>Başkenti</b>	Moskova
<b>Resmî dil</b>	Rusça
<b>Yönetim biçimi</b>	Federal Anayasal Cumhuriyet
<b>Yüzölçümü</b>	17.075.400 km <sup>2</sup>
<b>Nüfus</b>	145,45 Milyon (2022)
<b>Gayri Safi Yurt İçi Hasıla - GSYİH</b>	2133,09 Milyar \$ (2022)
<b>Kişi Başına Düşen GSYİH</b>	10,574.638 \$ ( 2017, IMF, Tahmini)
<b>Büyüme Oranı</b>	% - 3,4 (2022)
<b>Para birimi</b>	Ruble (RUB)
<b>Zaman dilimi</b>	UTC +02 - +12
<b>Coğrafi Konum</b>	<p>17 milyon kilometrekareyi aşan alanı ile dünyanın en büyük yüzölçümüne sahip ülkesi olan Rusya, 11 farklı zaman dilimine bölünmüştür. Asya'nın kuzeyinde Kuzey Pasifik Okyanusu ve Avrupa arasında Kuzey Buz Denizine uzanan ülke, 14 ülkeyle sınır komşusudur. Bu ülkeler ve sınır uzunlukları şöyledir: Azerbaycan 284 km, Beyaz Rusya 959 km, Çin (güneydoğu) 3 605 km, Çin (güney) 40 km, Estonya 290 km, Finlandiya 1 313 km, Gürcistan 723 km, Kazakistan 6 846 km, Kuzey Kore 17,5 km, Letonya 292 km, Litvanya (Kaliningrad Oblast) 227 km, Moğolistan 3 441 km, Norveç 196 km, Polonya (Kaliningrad Oblast) 432 km, Ukrayna 1 576 km. Ülkedeki Ural dağlarının batısında bulunan alan Avrupa kıtası içinde sayılmaktadır.</p> <p>Ülke geneli itibarı ile ılıman iklim kuşağında yer alan Rusya, Karadeniz kıyılarında görülen subtropikal iklimden, yıllık sıcaklık farkının 80°C'ye vardığı Güney Sibirya'daki sert karasal iklime ve kuzeydeki kutup iklimine kadar değişen bir iklim mozağine sahiptir. Ülkenin kuzeyi Arktik kuşağında bulunurken, güneyde Karadeniz kıyılarında subtropikal iklim özellikleri görülmektedir. Doğu Sibirya karasal iklimin etkisi altındayken, Rusya'nın uzak doğusu muson yağmurları nedeniyle yıllık 1 000 mm yağış almaktadır.</p> <p>Rusya Federasyonu topraklarının dörtte üçü düz ovalıktır. Orta Sibirya ve Uzak Doğuda sıradağlar bulunmaktadır. Doğu Avrupa düzlüğü Urallar'a, Batı Sibirya düzlüğü Altay Dağları'na kadar devam etmektedir. Hazar kıyılarında ise, çoğu yerde yükseklik deniz seviyesinin altında seyretmektedir.</p> <p>Başkent Moskova'da en sıcak ay Temmuz olup, en düşük ve en yüksek sıcaklık değerleri Temmuz ayında ortalama 13-23 °C'dir. Kentteki en soğuk ay olan Ocak ayında ise ortalama sıcaklıklar en düşük -16 °C ve en yüksek -9 °C'dir. En yağışlı ay Temmuz ayı olup, en az yağış görülen ay ise Mart'tır.</p>
<b>Siyasi ve İdari Yapı</b>	Rusya, iki parlamentolu başkanlık sistemiyle idare edilen, kendi anayasaları ile yasama ve yürütme organlarına sahip 21 cumhuriyet, 9

	<p>eyalet (Kray), 46 bölge (Oblast), 2 federal statüye sahip şehir (Moskova ve St. Petersburg) ve 5 özerk bölgeden (Avtonomnaya Oblast/Avtonomniy Okrug) oluşan, 83 idari birimli bir federasyondur. Bu anayasaların Rusya Federasyonu Anayasası'na uyumlu olması ve onunla çelişmemesi gerekmektedir.</p> <p>Ülkeyi devlet başkanı yönetir. Başbakan başkanlığındaki hükümet de yürütme yetkisine sahiptir. Yasama yetkisi ise, Duma (Federal Meclis'in alt kanadı) ve Federasyon Kurulu'ndan (Federal Meclis'in üst kanadı) oluşan Federal Meclis'e aittir.</p> <p>Anayasa uyarınca yürütme erkinin başı konumundaki Devlet Başkanı, altı yılda bir halk tarafından seçilmektedir. RF'de son Devlet Başkanlığı seçimleri 18 Mart 2018 tarihinde gerçekleştirilmiştir. Başbakan, anayasa gereğince Devlet Başkanı tarafından atanmakta ve yine Devlet Başkanının onayını alarak hükümeti oluşturmaktadır. Hükümetin göreve başlaması için Başbakanın Duma'dan güvenoyu alması gerekmektedir.</p>
<p><b>Nüfus ve İşgücü Yapısı</b></p>	<p>Rusya, nüfusundaki sürekli düşüş nedeni ile ciddi bir nüfus sorunu ile karşı karşıyadır. Sovyetler Birliği'nin 1991 yılında dağılmasından bu yana nüfusun yaklaşık 4 milyonu ülke dışında çıkmıştır. 2002-2006 yılları arasında nüfusta yıllık ortalama % 0,5 oranında daralma gerçekleşmiştir. Dünya Bankası tarafından 2005 yılında yayınlanan bir çalışmaya göre nüfustaki bu azalma bu oranda devam ettiği takdirde, 2050 yılı itibarı ile ülke nüfusunun % 30 üzerinde azalacağı tahmin edilmektedir. Birleşmiş Milletler'in ülke nüfusuna yönelik öngörülleri çok daha karamsardır. 146,5 milyon olan ülke nüfusunun BM çalışmalarına göre 2050 yılına doğru 112 milyona gerilemesi beklenmektedir.</p> <p>Alkol ve sigaranın fazla tüketimi ve kötü beslenme özellikle erkekler arasında kardiyovasküler hastalıklara bağlı ölümlerde ciddi artışa neden olmuştur. Sonuç olarak Rus kadınlarının ortalama yaşam süresi Rus erkeklerinden çok daha uzun hale gelmiştir. Ortalama yaşam süresinin erkeklerde 64,7, kadınlarda 76,6 olduğu tahmin edilmektedir. Rus hükümeti nüfusla ilgili sorunları önemli bir tehdit olarak değerlendirmektedir; bununla birlikte soruna kısa vadede kalıcı bir çözüm bulunması, ardında yatan derin sosyal sorunlar nedeni ile oldukça zor görünmektedir.</p>
<p><b>Doğal Kaynaklar ve Çevre</b></p>	<p>Rusya, zengin doğal gaz ve petrol kaynaklarının yanı sıra, kömür, alüminyum, bakır, demir, elmas, altın, gümüş maden kaynakları ve ormancılık ürünleri ile dünya ham madde ihracatında önde gelen ülkelerden biridir. Ülkenin sahip olduğu doğal kaynakların üretimi Sovyetler Birliği'nin dağılmasından bu yana artış göstermiştir. Ayrıca dışa bağımlılığın azaltılmasına yönelik alanlarda verimlilik artmış olup, çevre kirliliği konusundaki önlemler de artırılmıştır. Ancak Sovyet döneminin hızlı sanayileşme sürecinden miras kalan çevre problemleri görüldüğünden daha fazla sorun teşkil etmektedir. Başlıca sanayi bölgelerindeki hava ve su kirliliği, tarımsal alanların azalması ve toprak verimliliğindeki düşüş, ormanların özellikle Sovyet dönemi süresince yok edilmesi başlıca çevre sorunlarıdır</p> <p>2018 yılında 11 milyon varil/gün'lük ham petrol üretimi yapan Rusya Federasyonu, 2019 yılı itibarıyla sahip olduğu 80 milyar varil</p>

	<p>kanıtlanmış ham petrol rezervi ile 69 ülke arasında %5 pay ile 8. Sırada yer almaktadır. 2015 yılı itibariyle 23 trilyon feet<sup>3</sup>lük doğalgaz üretimi yapan ülke, 2019 yılı itibariyle 2 katrilyon feet<sup>3</sup> kanıtlanmış doğalgaz rezervine sahiptir.</p>
<p><b>Üyesi Olduğu Başlıca Uluslararası Kuruluşlar</b></p>	<p><b>Orta Asya İşbirliği Örgütü ve Eurasec:</b> Beyaz Rusya, Kazakistan, Kırgızistan ve Rusya arasında 1995 yılında oluşturulmuştur. Daha sonra, 1999 yılında Tacikistan dahil olmuştur. Mayıs 2001’de Avrasya Ekonomik Topluluğu (Eurasec) adını almıştır. Ocak 2006’da Özbekistan da Eurasec’e dahil olmuştur. Ermenistan, Moldova ve Ukrayna gözlemci statüsündedir. Eurasec Ocak 2006’da Orta Asya İşbirliği Örgütü’nü (CACO) içine almıştır. Her iki hareket de bölgesel bütünleşmeye dönüşüm konusunda yeterince etkin olamamıştır.</p> <p><b>Bağımsız Devletler Topluluğu (BDT-CIS):</b> Bağımsız Devletler Topluluğu, 8 Aralık 1991 tarihinde Beyaz Rusya, Rusya Federasyonu ve Ukrayna devlet başkanları tarafından imzalanan Minsk Anlaşması ile kurulmuştur. Tüm üye devletleri kapsayan, işleyen bir gümrük birliği ya da serbest ticaret alanı oluşturamamıştır.</p> <p><b>Tek Ekonomik Alan:</b> Rusya, Beyaz Rusya, Kazakistan ve Ukrayna 2003 yılında Yalta Zirvesinde aralarındaki ticari ve ekonomik işbirliğinin genişletilmesi amacıyla imzalanan Anlaşma çerçevesinde Tek Ekonomik Alan hedeflenmiştir. 2007 yılında Rusya, Beyaz Rusya ve Kazakistan arasında gümrük birliği 1 Ocak 2010 tarihinde kurulmuştur. Birliğe 2014 yılında Ermenistan, 2015 yılında Kırgızistan da dahil olmuştur.</p> <p><b>EBRD-Avrupa İmar ve Kalkınma Bankası:</b> Orta ve Doğu Avrupa ile eski Sovyet ülkelerinde demokratik bir ortamda özel sektörün yaratılması ve geliştirilmesi amacıyla 1991 yılında kurulmuştur.</p> <p><b>Avrupa Güvenlik ve İşbirliği Teşkilatı (OSCE-AGİT):</b> Avrupa Güvenlik ve İşbirliği Konferansı adı altında kurulan AGİT, 55 üyesiyle tüm Avrupa’yı içine alan tek güvenlik teşkilatıdır. Kanada ve ABD de AGİT üyesidir.</p> <p><b>Şanghay İşbirliği Örgütü:</b>Nisan 1996’da Çin, Rusya, Kazakistan, Kırgızistan ve Tacikistan tarafından sınır anlaşmazlıklarının halli ve bölgesel ticaretin canlandırılması amacı ile kurulmuştur. Şanghay Beşlisi olarak anılmaya başlanan Örgüte, 2001 yılında Özbekistan katılmıştır. Moğolistan, İran, Pakistan ve Hindistan gözlemci statüsündedir. Örgütün Sekreteryası resmi olarak 2004 yılında Çin’in başkenti Pekin’de açılmıştır. Örgütün İş Konseyi ve Interbank Kurumu 2006 yılında proje finansmanı amacı ile kurulmuştur.</p> <p><b>Diğer Uluslararası Kuruluşlar:</b> Karadeniz Ekonomik İşbirliği Örgütü (BSEC), Birleşmiş Milletler Avrupa Ekonomik Komisyonu (UN/ECE), Uluslararası İmar ve Kalkınma Bankası (IBRD), Uluslararası Finans Kuruluşu (IFC), Uluslararası Çalışma Örgütü (ILO), Uluslararası Para Fonu (IMF), Uluslararası Standardizasyon Örgütü (ISO), Birleşmiş Milletler (UN), Birleşmiş Milletler Güvenlik Konseyi, Birleşmiş Milletler Ticaret ve Kalkınma Konferansı (UNCTAD), Birleşmiş Milletler Eğitim, Bilim ve Kültür Kurumu (UNESCO), Dünya Sağlık Örgütü (WHO), Dünya Ticaret Örgütü-WTO</p>

## 2- Rusya Federasyonu'nun Temel Ekonomik Göstergeler

**Tablo 1- Rusya Federasyonu'nun Temel Ekonomik Göstergeleri**

	2020	2021	2022	2023	2024	2025	2026	2027
GSYİH (Cari Fiyatlar milyar \$)	1484,42	1778,53	2133,09	2136,22	2146,7	2159,1	2195,21	2235,81
GSYİH Büyüme (Sabit Fiyatlar -%)	-2,7	4,7	-3,4	-2,3	1,5	1,0	0,8	0,7
Kişi Başına Düşen Milli Gelir (Cari Fiyatlar- \$)	10 155	12 219	14 665	14 705	14 800	14 913	15 194	15 506
Tüketici Fiyat Enflasyonu (ort, %)	3,4	6,7	13,8	5,0	4,0	4,0	4,0	4,0
Cari Ödemeler Dengesinin GSYİH'ya Oranı (%)	2,4	6,9	12,2	11,1	8,7	6,4	4,4	3,3
İşsizliğin Toplam İşgücüne Oranı (%)	5,8	4,8	4,0	4,3	4,4	4,4	4,5	4,6
Nüfus (milyon)	146,17	145,56	145,45	145,28	145,05	144,78	144,48	144,19

Kaynak:IMF

Rusya Federasyonu, büyük bir ekonomik gücün temeli olan doğal kaynaklara ve insan gücüne sahip dünyadaki belli başlı ülkelerden biri konumundadır. Rusya'nın sahip olduğu zengin doğal kaynak rezervleri ülke için büyük bir şans olmakla beraber ülke ekonomisi açısından bazı sakıncaları da beraberinde getirmektedir. Son 10 yıllık süreçte dalgalı seyreden petrol fiyatlarının ülkenin büyüme oranlarını da doğrudan etkilediği düşünülmektedir. Ancak yapılan bilimsel çalışmalar uzun vadeli büyüme ve ekonomideki doğal kaynaklara bağımlılık arasında negatif bir korelasyon olduğunu ortaya koymaktadır.

Merkezi planlama ve sahip olduğu zengin kaynaklar nedeni ile Rusya'da sanayi sektörü ağır sanayi yönünde gelişmiştir. Yakıt, enerji ve metalürji üretimi toplam sanai üretiminin %35'ten fazlasını oluşturmaktadır. Elektrik ve gıda üretiminin sanai üretimdeki payının yaklaşık %25 olduğu göz önünde bulundurulduğunda ileri teknoloji ve tüketim malları üretiminin Rus ekonomisinde çok küçük bir payı olduğu ortaya çıkmaktadır. Tekstil sektörünü de kapsayan hafif sanayinin de sanai üretimdeki payı çok cüzi düzeydedir.

Ekonomi büyük ölçekli sanai işletmelerin hâkimiyetindedir. KOBİ'lerin GSYİH'den aldıkları pay, yalnızca %10-15 civarındadır. Bu oran, genellikle gelişmiş pazar ekonomilerinde ve geçiş ekonomilerinde %50 civarında veya daha da üzerindedir. Küçük ölçekli işletmelerin ekonomide yeterince rol alamamasının en önemli nedenlerinden biri yoğun vergi uygulamaları ve karmaşık hukuki düzenlemelerdir.

Ülkenin geniş yüzölçümü emek, doğal kaynaklar ve iş merkezleri arasında büyük mesafelere neden olduğu için ekonomik olarak bir dezavantaj oluşturmaktadır. Ülkedeki nehirlerin çoğunluğu doğu-batı yönünde değil, kuzey-güney yönünde akmaktadır. Bu nedenle denize ulaşım çok zordur. Bu nedenlerle ülkedeki taşımacılık maliyetleri uluslararası ortalama maliyetlerin yaklaşık 3 katı kadar yüksektir.

Sanayi Moskova, St. Petersburg, Yekaterinburg ve Nizhny Novgorod kentlerinde yoğunlaşmıştır. Bu büyük kentler geçiş sürecini diğer kentlere göre daha iyi yönetmiş, üretimde çeşitlilik sağlamıştır. Tomsk ve Novosibirsk gibi daha küçük kentler Sovyet rejimi tarafından yaratılan sanayi merkezleridir. Sibirya ve ülkenin en doğusundaki bölgeler hala sanayileşmemiş durumdadır. Bu bölgeler ham madde ve enerji üssü konumundadır.

Rusya'nın ekonomik görünümü, Ukrayna krizi nedeni ile uygulamaya konulan uluslararası yaptırımların olumsuz etkilerinin yapısal olumsuzluklar ile bir araya gelmesi ile birlikte kötüye gitmiştir. Düşen petrol fiyatları ve hızlı sermaye çıkışları rublenin devalüasyonuna sebep olmuş, netice olarak enflasyon yükselmiş ve zincirleme etki ile hane halkı tüketimi de gerilemiştir.

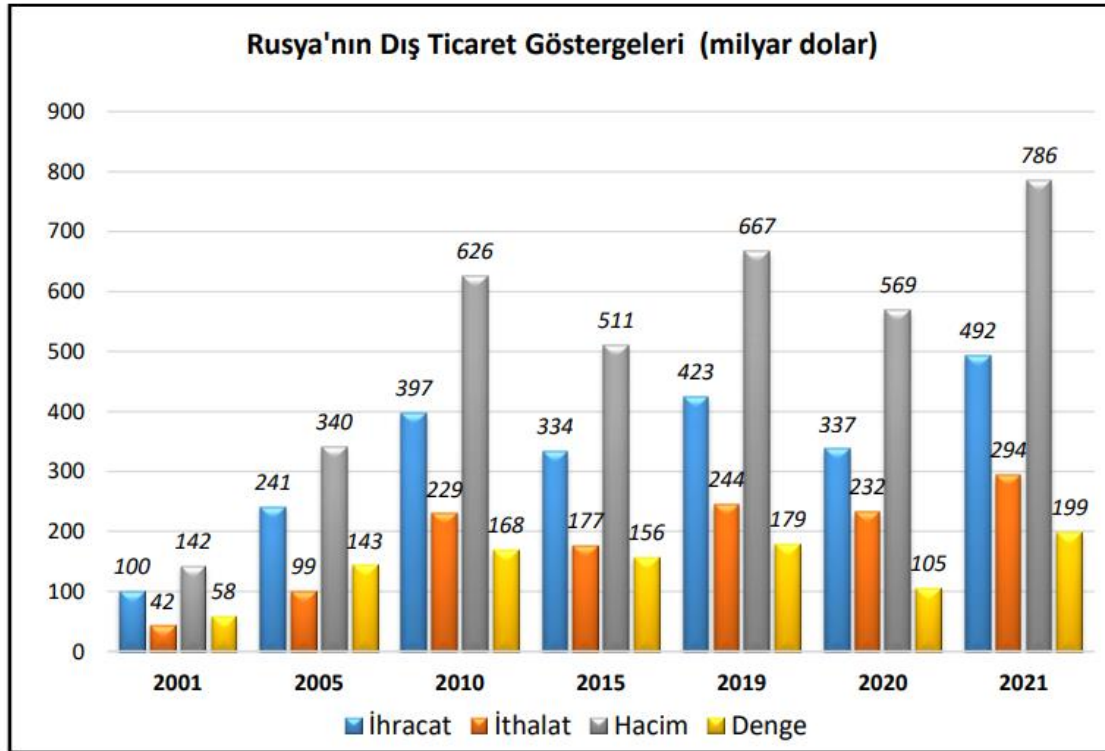
IMF verilerine göre, enerji sektörünün kırılganlığı (petrol fiyatlarındaki dalgalanma) ve küresel salgın (COVID-19) kaynaklı iç talep düşüşüne bağlı olarak Rusya ekonomisi 2020 yılında %2,7 oranında daralma yaşamıştır. GSYİH 2021 yılında %4,7 oranında artmış, ancak Ukrayna’da yaşanan çatışma ve Rusya’ya uygulanan yaptırımlar neticesinde, ülke ekonomisinin 2022 yılında %3,4 küçülmesi beklenmektedir. Ülkede kişi başına düşen GSYİH ise 2021 yılında 12.219 ABD doları (cari fiyatlara göre) olarak gerçekleşmiştir. Cari fiyatlara göre kişi başına düşen GSYİH’nin 2022 yılında 14.665 dolara, 2023 yılında ise 14.705 dolara yükselmesi beklenmektedir.

GSYİH 2021 yılında cari fiyatlara göre %19,7 oranında artarak 1,78 trilyon dolar olarak gerçekleşmiştir. Cari fiyatlara göre 2022 yılında 2,13 trilyon dolar, 2023 yılında ise 2,14 trilyon dolar olması beklenmektedir.

2021 yılında %6,7 olan tüketici fiyatlarına göre yıllık ortalama enflasyon oranının 2022 yılında %13,8 ve 2023 yılında ise %5,0 olacağı tahmin edilmektedir. Cari ödemeler dengesinin GSYİH’ye oranı 2021 yılında %6,9 olarak gerçekleşmiş, 2022 yılında %12,2 ve 2023 yılında ise %11,1 oranında fazla vermesi beklenmektedir. 2021 yılında ülkedeki işsiz sayısının toplam iş gücüne oranı %4,8 olarak gerçekleşmiş olup, bu oranın 2022 yılında %4,0 ve 2023 yılında ise %4,3 olacağı tahmin edilmektedir.

### 3- Rusya’nın Dış Ticari

**Tablo 1- Rusya Federasyonu’nun Dış Ticaret Göstergeleri (Milyar Dolar)**



Kaynak: Trademap

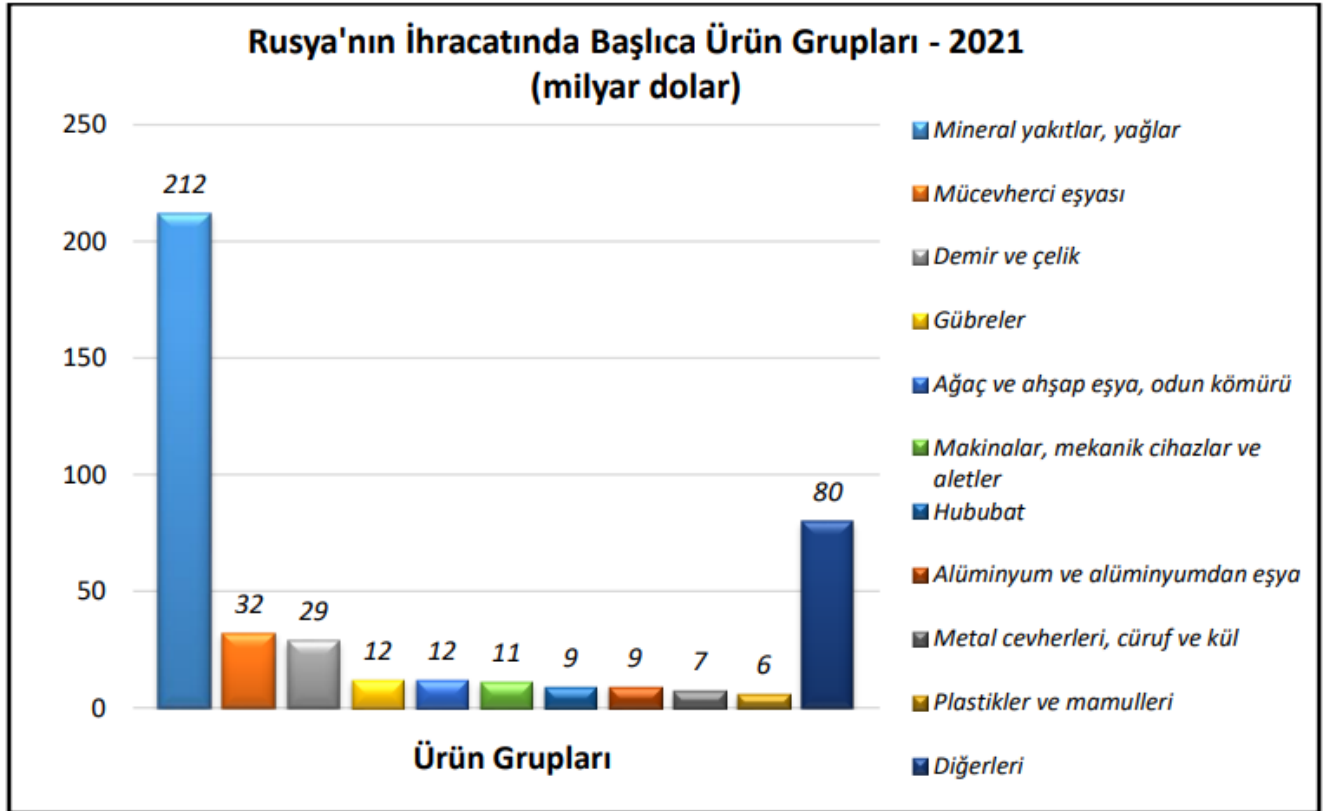
2021 yılında 492 milyar dolarlık (%46 artış) ihracatla dünyada 13. sırada olan Rusya’nın ihracat yaptığı başlıca ülkeler: Çin (%14), Hollanda (%8,6) ve Almanya (%6). Ülkenin ihracatında Türkiye %5,4 pay ile 5. sırada yer almaktadır.

Ülkenin 2021 yılında ihraç ettiği en önemli ürün ise %36,8 ile ham petrol ve petrol ürünleridir.

2021 yılında 294 milyar dolarlık (%27 artış) ithalatla dünyada 21. sırada olan Rusya'nın ithalat yaptığı başlıca ülkeler: Çin (%24,8), Almanya (%9,3) ve Amerika Birleşik Devletleri'dir (%5,9). Ülkenin ithalatında Türkiye %2,2 pay ile 10. sırada yer almaktadır.

Rusya'nın 2021 yılında ithal ettiği başlıca ürünler ise: Telefon cihazları (%3,9), karayolu taşıtları için aksam ve parçalar (%3,6) ve tedavide veya korunmada kullanılmak üzere hazırlanan ilaçlardan (dozlandırılmış) oluşmaktadır (%3,2).

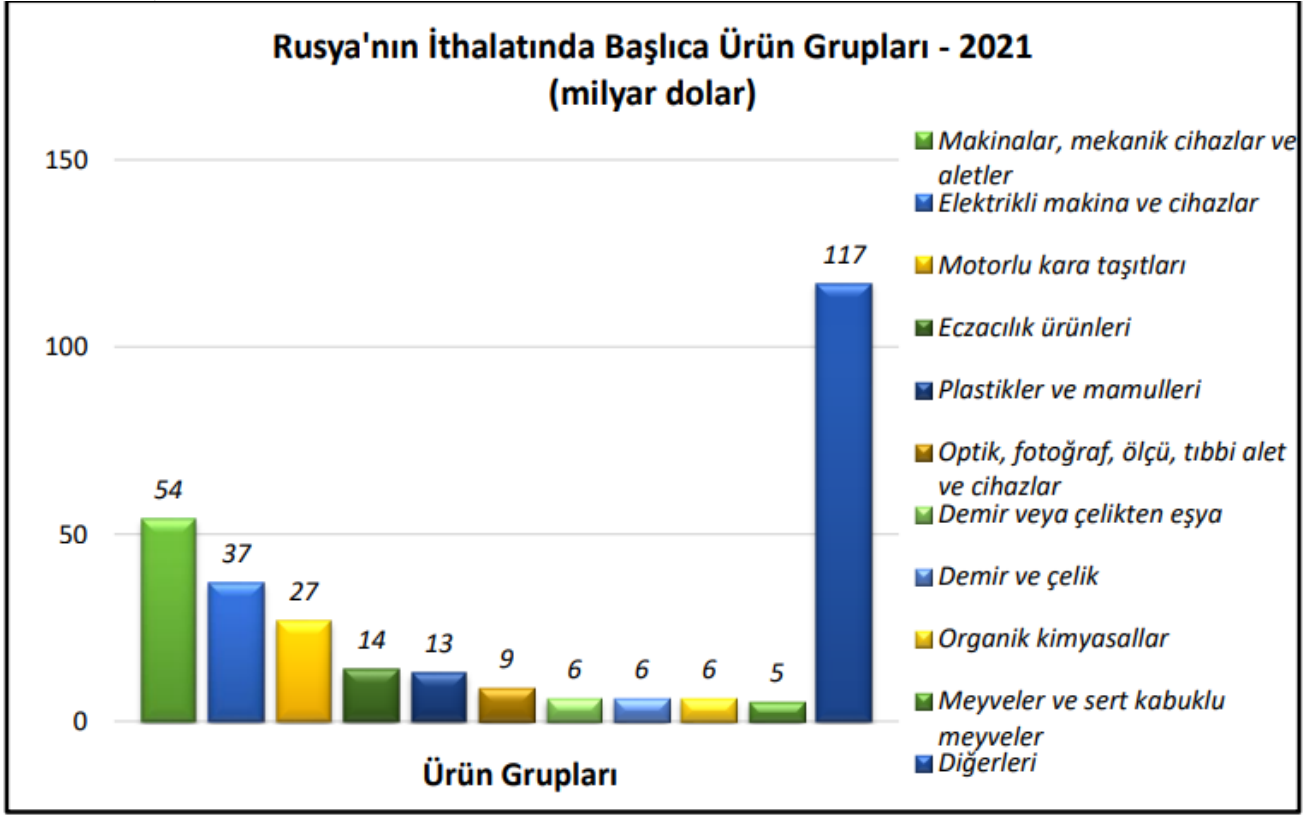
**Tablo 2- Rusya Federasyonu'nun İhracatında Başlıca Ürün Grupları- 2021 (Milyar Dolar)**



Kaynak: Trademap

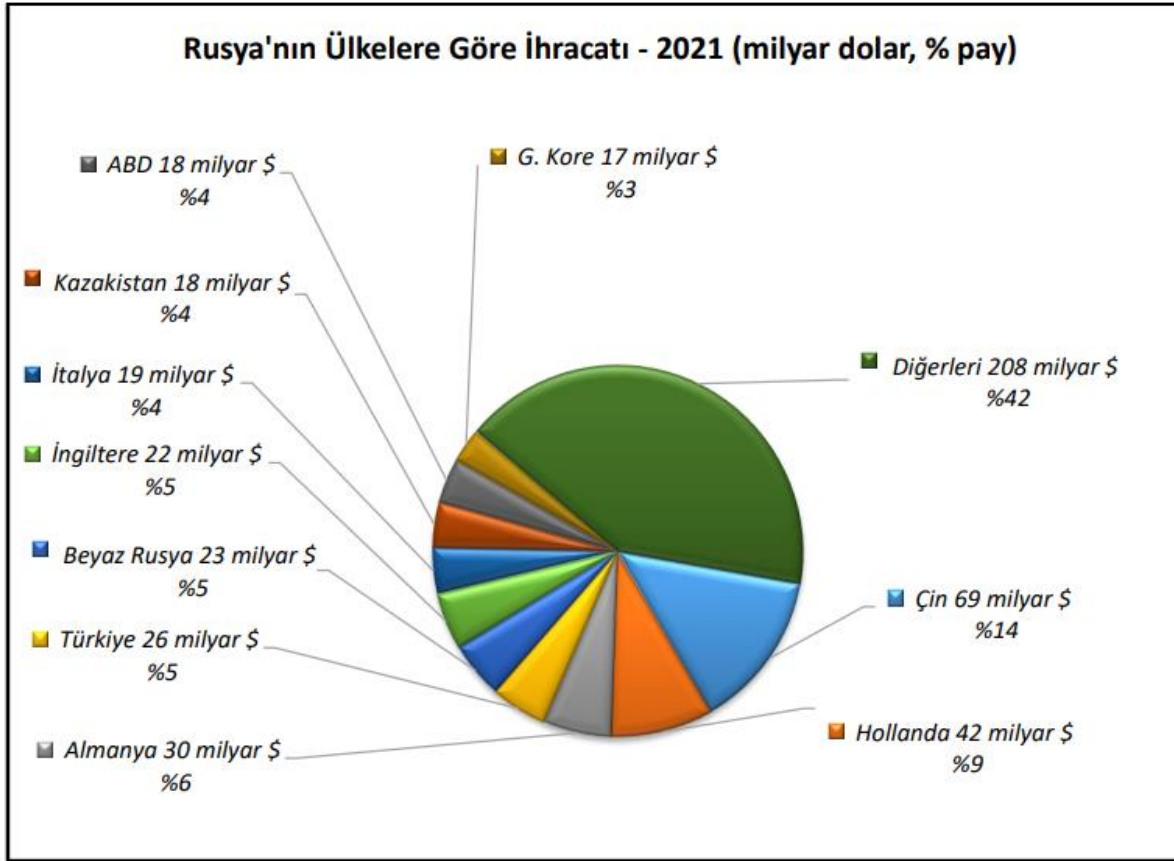


**Tablo 3- Rusya Federasyonu'nun İthalatında Başlıca Ürün Grupları- 2021 (Milyar Dolar)**



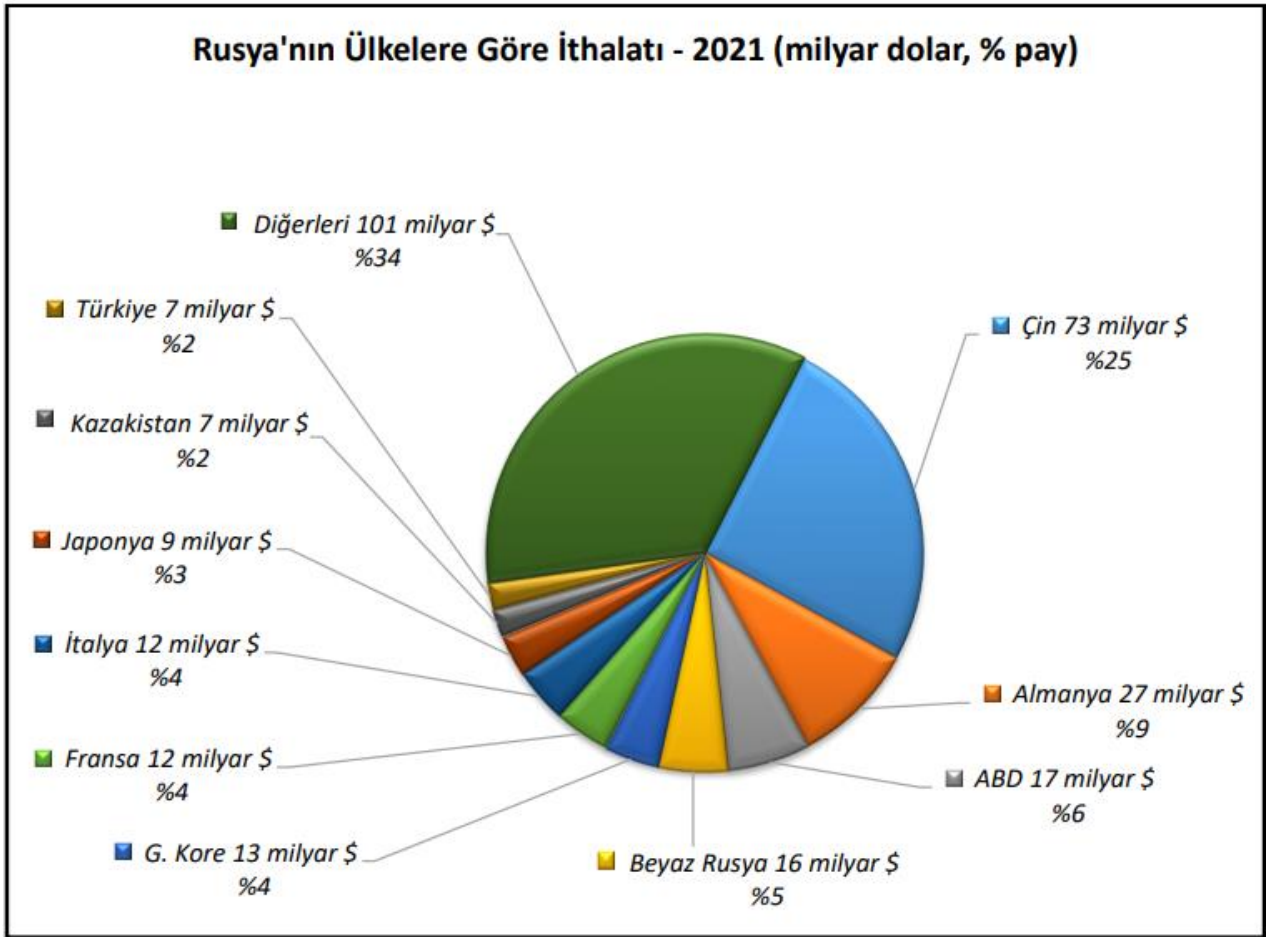
Kaynak: Trademap

**Tablo 4- Rusya Federasyonu'nun Ülkelere Göre İhracatı- 2021 (Milyar Dolar, %pay)**



Kaynak: Trademap

**Tablo 5- Rusya Federasyonu'nun Ülkere Göre İthalatı- 2021 (Milyar Dolar, % pay)**



Kaynak: Trademap

## 4- Türkiye ile Rusya Arasındaki Ticari İlişkiler

Türkiye ve Rusya Federasyonu arasındaki ilişkiler köklü bir geçmişe dayanmaktadır. Soğuk Savaş döneminin sona ermesi sonrasında yeni işbirliği imkân ve perspektifleri ortaya çıkmıştır. Ekonomik işbirliğinin 1990'lardaki hızlı gelişiminin ardından, ikili ilişkiler 2000'li yılların başında iki ülke siyasi liderlikleri arasında tesis edilen yakın diyalogla yeni bir döneme girmiştir.

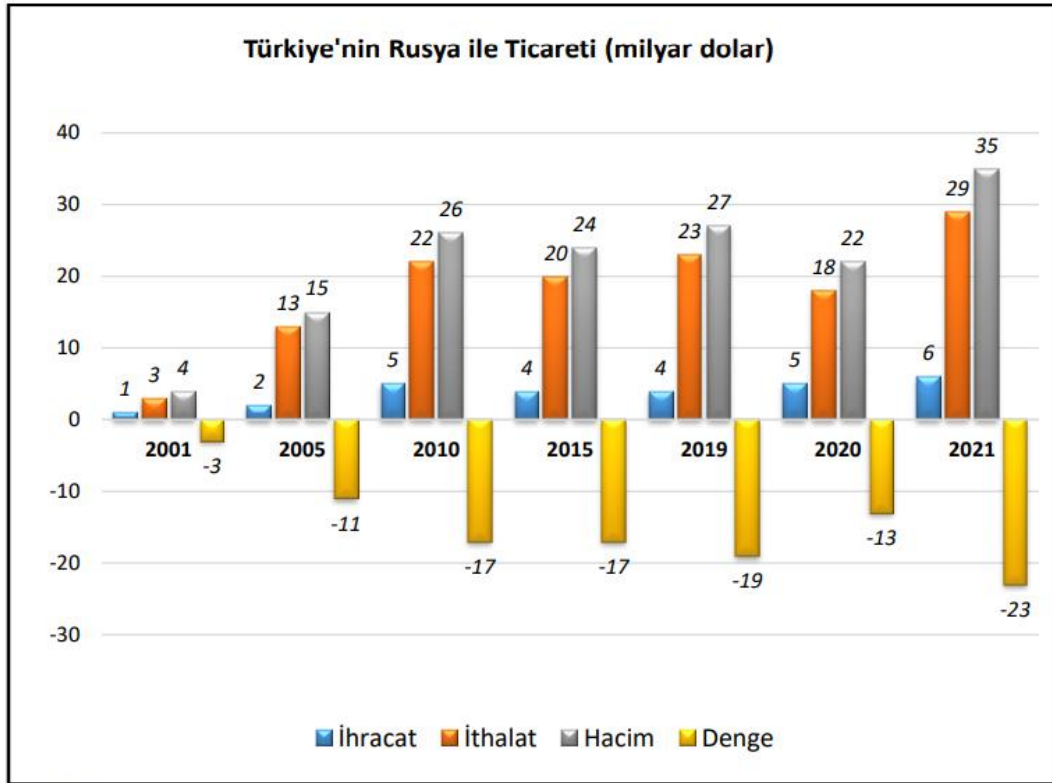
SSCB döneminde de Türkiye'nin önemli bir ticaret ortağı konumunda olan Rusya ile ticari ilişkiler 1992 yılında Birliğin dağılmasından sonra da artarak devam etmiştir. Coğrafi yakınlık, Türkiye-Rusya ticari ve ekonomik ilişkilerinin gelişmesinde önemli bir avantaj sağlamaktadır.

Ekonomik ve ticari ilişkiler Rusya Federasyonu'yla ilişkilerimizin itici gücünü oluşturmaktadır. Rusya en önemli dış ticari ortaklarımızdan biridir. Türkiye'nin 2021 yılında Rusya'ya yapmış olduğu ihracat, bir önceki yıla göre %28,2 artış göstererek 5,8 milyar dolar olmuştur. Rusya 2021 yılında ihracat yaptığımız ülkeler arasındaki %2,6 lük payı ile 10. sırada yer almaktadır. Aynı yıl Rusya'dan yapmış olduğumuz ithalat ise bir önceki yıla göre %62,4 artarak 28,9 milyar dolar olmuş ve ithalat yaptığımız ülkeler arasında %10,7 pay ile 2. sırada yer almıştır.

Ülkemizin Rusya'ya ihracatındaki başlıca ürünler; turunçgiller, karayolu taşıtları için aksam ve parçalar ve taze meyveler olarak sıralanmaktadır.

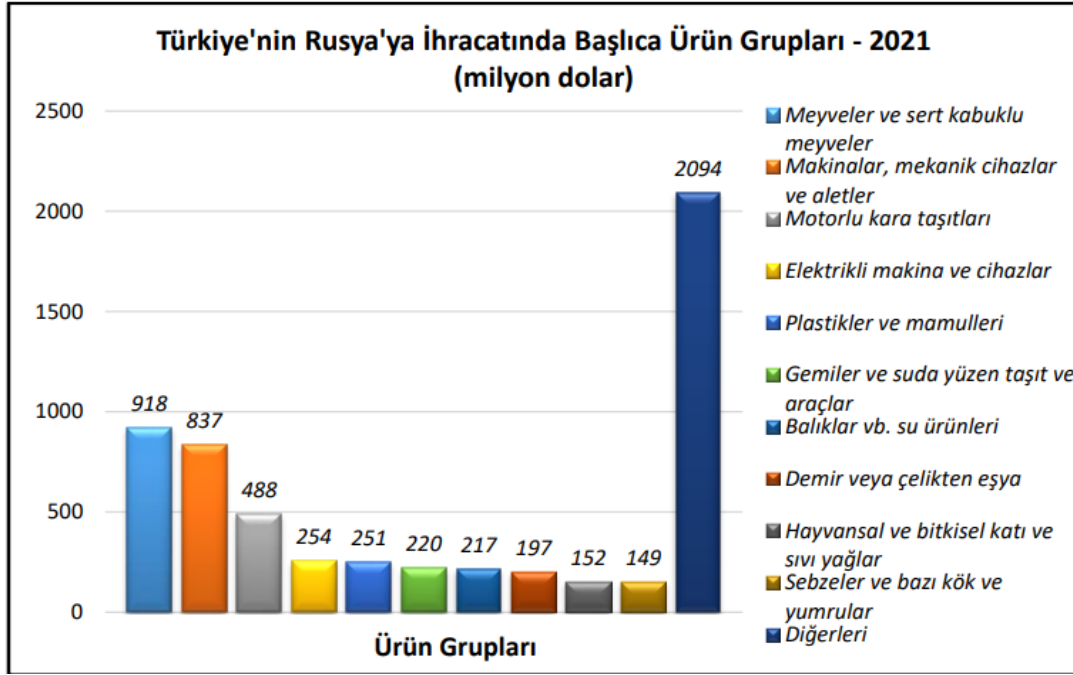
2021 yılı baz alındığında, Rusya ile ticarete ülkemizin 23,2 milyar dolar dış ticaret açığı verdiği gözlenmektedir.

**Tablo 1- Türkiye'nin Rusya Federasyonu ile Ticareti (Milyon Dolar)**



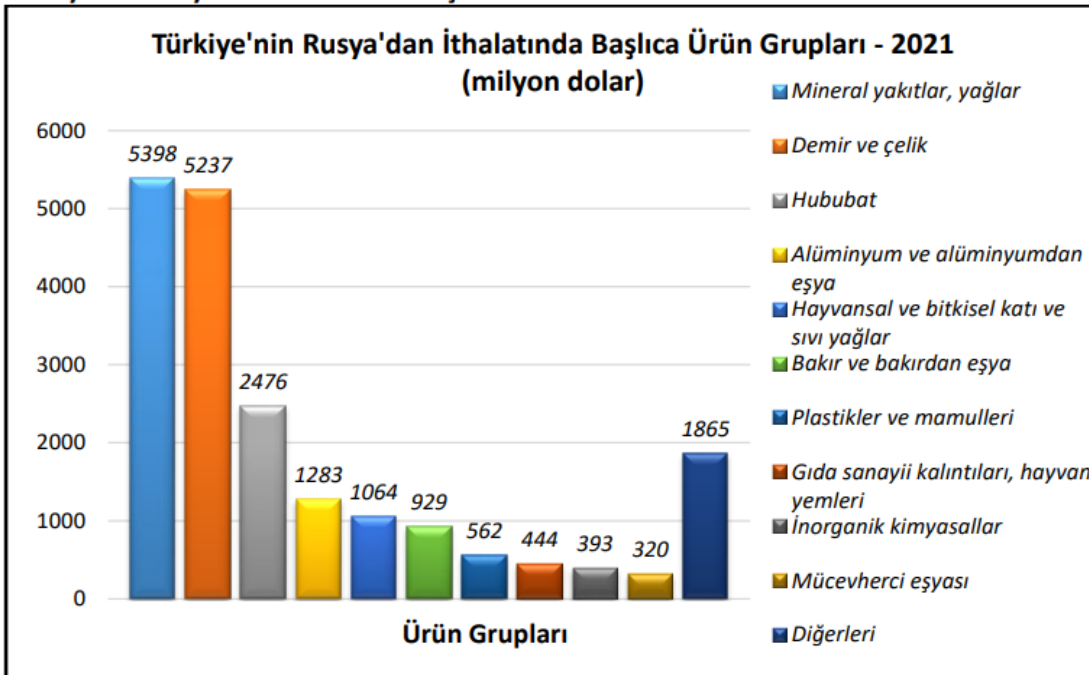
Kaynak: Trademap

**Tablo 2- Türkiye'nin Rusya Federasyonu'na İhracatında Başlıca Ürün Grupları- 2021 (Milyon Dolar)**



Kaynak: Trademap

**Tablo 3- Türkiye'nin Rusya Federasyonu'ndan İthalatında Başlıca Ürün Grupları- 2021 (Milyon Dolar)**



Kaynak: Trademap

## İki Ülke Arasındaki Yatırım İlişkileri

Müteahhitlik hizmetleri alanında Rusya ülkemizin bir numaralı pazarı konumunda bulunmaktadır. Bugüne kadar Türk müteahhitlik sektörünün yurt dışında üstlendiği 400 milyar doları aşan proje portföyünün yaklaşık beşte biri Rusya merkezli projelere ait bulunmaktadır.

Diğer taraftan; halihazırda, Rusya’da tekstil-konfeksiyon, bankacılık, turizm, gıda-gıda işleme, beyaz eşya-makina, cam sanayi ve müteahhitlik-inşaat malzemeleri alanlarında güçlü Türk yatırımlarının bulunduğu görülmektedir.

Rusya’da 1.300’ün üzerinde Türk sermayeli firmanın faaliyette bulunduğu tahmin edilmektedir. Türk firmalarının en fazla yatırım/ticaret yaptığı bölgeler; Moskova, Kazan (Tataristan), Güney Rusya Federal Bölgesi (Rostov, Krasnodar, Soçi, Novorossisk) ile ülkenin önemli ticaret merkezlerinden olan Novosibirsk, Yekaterinburg, Samara, St. Petersburg ve Astrahan’dır.

Rusya’da tekstil-konfeksiyon, bankacılık, turizm, gıda-gıda işleme, beyaz eşya-makine, cam sanayi ve müteahhitlik-inşaat malzemeleri alanlarında güçlü Türk yatırımları mevcuttur. Ayrıca; danışmanlık-hukuk, lojistik, otomotiv ve oto yan sanayi ile mobilya alanlarında son dönemde Türk yatırımların artış kaydettiği gözlemlenmektedir. Özellikle otomotiv ve oto yan sanayi, kozmetik, ilaç sanayi, tekstil-konfeksiyon, gıda, makine, enerji, işlenmiş gıda (çeşitli içecekler ve entegre et üretim tesisleri) ve kimyasal ürünler alanlarında büyük potansiyel görülmektedir.

Enerji, Türkiye ile Rusya arasındaki ilişkilerin en önemli unsurlarından birini teşkil etmektedir. Enerji tedarikinde başlıca ortaklarımız arasında bulunan Rusya’yla bu alandaki işbirliğimiz Akkuyu Nükleer Santrali ve TürkAkım projeleriyle daha da ileri bir safhaya taşınmaktadır. TürkAkım Doğalgaz Boru Hattı 8 Ocak 2020 tarihinde açılmıştır. Akkuyu NGS inşaat projesi ise; 12 Mayıs 2010’da Rusya Federasyonu Hükümeti ile Türkiye Cumhuriyeti Hükümeti arasında Türkiye’nin güney kıyısındaki Mersin ilinde VVER-1200 reaktörlü dört güç ünitesine sahip, toplam 4800 MW kurulu güç kapasiteli Akkuyu Nükleer Güç Santrali’nin inşa edilmesini öngören İşbirliği Anlaşması imzalanmıştır.

Nisan 2015’te Akkuyu NGS’nin deniz yapılarının temeli atılarak yatırım başlamış, 10 Mart 2021 tarihinde Santralin 3. reaktörünün temeli atılarak devam etmiştir. Projenin toplam maliyeti, 20 milyar ABD doları seviyesindedir.

10-12 Ekim 2016 tarihlerinde İstanbul’da yapılan Rus-Türk Hükümetler arası Karma Ekonomik Komisyonu 14. Dönem Toplantısı Protokolü’nde, ikili ticarete ulusal paraların kullanımının artırılması konusunda mutabık kalınmıştır.

## 5- Rusya’da Doğrudan Yabancı Yatırımları

### Doğrudan Yabancı Yatırımların Görünümü

Doğrudan yabancı yatırımlar (DYY) 1990’lar süresince Rusya’nın büyüklüğü ve ekonomik potansiyeline rağmen yetersiz düzeyde kalmıştır. Siyasi istikrarsızlık, ekonomik belirsizlik, yasal boşluklar ve ülkedeki iş ortamını olumsuz yönde etkileyen düzenlemeler ve vergi yükü ülkeye doğrudan yabancı yatırım girişini olumsuz yönde etkileyen unsurlar olmuştur.

2000’li yılların başından itibaren doğrudan yabancı yatırımlar dikkate değer artış kaydetmeye başlamıştır. 2002 yılından sonra hızla artmaya başlayan doğrudan yabancı yatırımlar 2008 yılında 75 milyar dolarlık (GSYİH’nın %4,5’i) rekor seviyeye ulaşmıştır. Rusya 2008 yılında gelişen pazarlar içinde Çin’den sonra en fazla DYY çeken ikinci ülke olmuştur. Küresel krizin olumsuz etkisine bağlı olarak 2009 yılında ülkeye giriş yapan doğrudan yabancı yatırımlar, 2008 yılına göre yaklaşık %50 oranında gerileyerek 36,6 milyar dolar tutarında gerçekleşmiştir. 2010 yılında 43,2 milyar dolar olan DYY girişi, 2011 yılında 55,1 milyar dolar, 2012 yılında 50,6 milyar dolar olmuştur. 2013 yılında ülkeye 69,2 milyar dolar tutarında doğrudan yabancı yatırım girişi olmuştur. 2014 yılında ise ülkeye 22,9 milyar dolarlık DYY girişi olmuştur. 2020 yılı ve sonrası doğrudan yabancı yatırım istatistikleri aşağıdaki tabloda verilmiştir.

**Tablo 1- Doğrudan Yabancı Yatırım İstatistikleri**

	2020	2021	2022*	2023*	2024*	2025*
Ülke dışından gelen doğrudan yatırım (milyon \$)	9478,8	15000	22000	27000	30000	35000
Ülke dışından gelen doğrudan yatırımın GSYİH ya oranı (%)	0,64	0,9	1,2	1,5	1,6	1,8
Ülke dışına giden doğrudan yatırım (milyon \$)	-5847	-17000	-25000	-35000	-40000	-45000
Ülke dışından gelen doğrudan yatırım stoku (milyon \$)	539 747	554 747	576 747	603 747	633 747	668 747
Ülke dışına yapılan doğrudan yatırım stoku (milyon \$)	471 840	488 840	513 840	548 840	588 840	633 840

Kaynak: EIU

Doğrudan yabancı yatırımlar belirli bölgeler ve sektörlerde yoğunlaşmıştır. Ülkedeki 83 bölgeden 5’i doğrudan yabancı yatırımların %70’ini çekmiştir. Yabancı yatırımlar bakımından cazip hale gelen yeni bölgeler de oluşmaktadır. Örneğin Kaluga bölgesi (yeni bir sanayi kümelenmesi) Volkswagen’in yatırımlarının bulunduğu ve bazı diğer önemli sıfırdan yatırım projelerinin olduğu bir merkezdir.

Madencilik, otomotiv ve ilaç sektörleri en fazla yabancı yatırım çeken sektörlerdir. DYY stokunun büyük kısmı Moskova ve St. Petersburg kentleri ile enerji üretim bölgeleri olan Arkhangelsk ve Sakhalin gibi bölgelerde yoğunlaşmıştır.

### Özel Ekonomik Bölgeler

Rus hükümeti ülkenin doğal kaynaklara dayalı ekonomisini inovasyona dayalı bir ekonomiye dönüştürme vizyonuna destek olması amacı ile “Özel Ekonomik Bölgeler” kurulması kararı almıştır.

ÖEB’ler ülkeye yatırım çekmekte en etkili enstrümanlardan biridir.

Hali hazırdaki mevzuata göre 4 farklı türde 28 ÖEB bulunmaktadır:

- **Sanayi ve İmalat bölgeleri:** Tataristan Cumhuriyeti (Alabuga), Lipetsk, Samara, Sverdlovsk, Pskov ve Kaluga bölgeleri.
- **Teknoloji ve İnovasyon bölgeleri:** Moskova, St. Petersburg, Tomsk ve Moskova Bölgesi (Dubna) ve Tataristan Cumhuriyeti.
- **Turizm bölgeleri:** Altay Cumhuriyeti, Buryatya Cumhuriyeti, Altay Bölgesi, Stavropol Bölgesi, Primorsky Bölgesi, Krasnodar Bölgesi kümelenmesi, İnguşetya Cumhuriyeti, Dağıstan Cumhuriyeti, Kuzey Osetya-Alania Cumhuriyeti, Adigeya Cumhuriyeti, Kardino-Balkar Cumhuriyeti, Karaçi-Çerkes Cumhuriyeti, Çeçen Cumhuriyeti.
- **Liman bölgeleri (lojistik merkezleri kurulmasına yönelik olarak):** Ulyanovsk (Volga bölgesi), Murmansk ve Khabarovsk (Uzakdoğu) bölgeleri.

Hâlihazırda bölgelerdeki şirketler arasında teknik işbirliği yaratılması ve kümelenmeler oluşturulması üzerinde yoğunlaşmıştır. Samara bölgesindeki Togliatti ÖEB (otomotiv ana ve yan sanayi kümelenmesi), Lipetsk Bölgesi ÖEB (otomobil lastikleri kümelenmesi), Ulyanovsk limanı (havacılık ekipmanları kümelenmesi) kümelenme çalışmalarına örnek teşkil etmektedir.

Özel ekonomik bölgelerde yatırımcılara sağlanan ayrıcalıklar yatırımcının masraflarını %30'a kadar düşürebilmektedir.