

# SUUDİ ARABİSTAN

## ÜLKE PROFİLİ



T.C.  
Ticaret Bakanlığı  
Uluslararası Anlaşmalar ve Avrupa Birliği  
Genel Müdürlüğü

## İçindekiler

1. GENEL BİLGİLER .....	3
2. GENEL EKONOMİK DURUM .....	5
3. DIŞ TİCARET .....	7
4. DOĞRUDAN YABANCI YATIRIMLAR .....	10
5. TÜRKİYE ile TİCARET .....	11
EKLER:.....	13

# 1. GENEL BİLGİLER

## Başlıca Sosyal Göstergeler

Resmi Adı	Suudi Arabistan Krallığı
Yönetim Şekli	Mutlak Monarşi
Nüfus (2026)	36.726.000 (IMF)
Dil	Arapça
Yüzölçümü (kara)	2.149.690 km <sup>2</sup> (Dünya Bankası)
Başkent	Riyad
Başlıca Şehirleri	Riyad, Cidde, Damman
Para Birimi	Suudi Arabistan Riyali (SAR)

## Coğrafi Konum

Suudi Arabistan (SA), Arap yarımadasında yer almaktadır. Güney ve güneydoğusunda Yemen, Umman ve Birleşik Arap Emirlikleri'nin bulunması sebebiyle Hint okyanusu ve Umman Körfeziyle deniz sınırları bulunmamaktadır. Ülkenin doğusunda Katar yer almaktadır. Batıda Kızıldeniz ve doğuda Basra Körfezi'ne deniz kıyısı vardır. Suudi Arabistan; kuzeyinde Kuveyt, Irak ve Ürdün ile kara sınırına sahiptir.

## Siyasi ve İdari Yapı

2015 yılından itibaren Kral Selman ülkeyi yönetmektedir. Suudi Arabistan'da seçilmiş bir parlamento yoktur. Bu durumda siyasi partiler ve seçim sistemi de söz konusu değildir.

Dini meselelerle ilgili davalar şeriat mahkemelerinde ele alınırken; vergi, şirket işleri ve elektrik, gaz, su gibi modern hayata ilişkin meselelerde davalara idari mahkemeler bakmaktadır. Cezalar yeterince caydırıcı olduğundan suç işleme oranları düşüktür.

Yerel mahkemelerin ağır suçlarla ilgili olmayan kararlarının temyiz edilip edilmeyeceğine Adalet Bakanlığı; ağır suçların temyiz edilip edilmeyeceğine ise üç hakimden oluşan bir kurul tarafından karar verilmektedir. Biri Riyad'da ve diğeri Mekke'de olmak üzere 2 adet temyiz mahkemesi mevcuttur. İdam dışında son merci bu temyiz mahkemeleridir. İdam cezasında ise son kararı Kral vermektedir.

## Nüfus ve İstihdam

2024 yılı itibarıyla; nüfusun %73'ü 15-64 yaş grubu, %24'ü ise 0-14 yaş grubundadır. Bu durum ülkenin genç bir nüfusa sahip olduğunu göstermektedir. Şehirleşme %84 oranındadır. Ülke nüfusunun yaklaşık %40'ı yabancı göçmenlerden oluşmaktadır. (Dünya Bankası 2026)

Özel sektörün daha düşük ücretle yabancı işçileri çalıştırmak istemesi, devlet tarafından her aileye geçinmeye yetecek doğrudan gelir sağlanması gibi nedenlerden dolayı teknik işler yabancılar tarafından yapılmakta olup, Suudi vatandaşları için işsizlik oranları yükselmektedir.

Göçmen işgücü ise, özel sektör çalışanlarının yaklaşık %90'ını, toplam işgücünün ise yaklaşık %80'ini oluşturmaktadır. Göçmen işçilerin çoğu erkek olmakla birlikte, temizlikçi ya da öğretmen olarak çalışan kadınlar da bulunmaktadır. Göçmen işçiler, işverenlerine bir "sponsorluk sistemi" ile bağlı olduğundan kendi kendine iş aramaları ve işverenlerinin izni olmadan iş değiştirmeleri mümkün değildir.

Son yıllarda uygulanmaya başlanan işgücünde "Suudileştirme" politikası nedeniyle yerli ve yabancı şirketlere, sektöre ve şirketin büyüklüğüne göre değişen oranlarda Suudi personel çalıştırma zorunluluğu getirilmiştir. Ancak, özellikle teknik düzeyde (sağlık ve inşaat gibi birtakım sektörlerde) kalifiye Suudi işçilerin istihdamı zor olduğundan belirlenen kotalarda zaman zaman revizyona gidilmektedir.

Suudi Arabistan'da, emek piyasası diğer Körfez komşularına benzer bir yapıya sahiptir. Suudi vatandaşları, kamu sektöründe çalışanların %90'ından fazlasını oluşturmaktadır.

İşverenlerin bazı sektörlerde işçi istihdam ederken sektörün ve şirketin büyüklüğüne bağlı olarak %5-30 arasında değişen oranlarda Suudi vatandaşı istihdam edilmesine ilişkin kotalara uymaları zorunludur. Ayrıca, bazı sektörlerde çalışmak da sadece Suudi vatandaşlara mahsustur. Yabancı işçilerin vize almaları hususunda sık sık gecikme yaşanabilmektedir.

## **Doğal Kaynaklar**

Suudi Arabistan petrol ve doğalgaz zengini ülkedir. Venezuela'dan sonra dünyanın ikinci büyük petrol rezervine (267 milyar varil) sahiptir. ([https://www.opec.org/opec\\_web/en/data\\_graphs/330.htm](https://www.opec.org/opec_web/en/data_graphs/330.htm))

Ülkenin kanıtlanmış doğal gaz rezervlerinde artış görülmektedir. Ülkede 8,4 trilyon m<sup>3</sup> doğal gaz rezervi olduğu tahmin edilmektedir. Bu miktar tüm dünya toplam gaz rezervinin %4,2'sini teşkil etmekle birlikte, İran ve Katar'daki rezervlerden daha düşüktür.

Suudi Arabistan'da altın gümüş, bakır çinko, boksit, manyezit ve fosfat yatakları da bulunmaktadır.

İklim her mevsim sıcak ve kurak olduğundan, hurma dışında sulama yapılmaksızın üretilebilecek bir meyve ya da sebze yetişmemektedir. Su kıtlığı, ülkede sanayileşmeyi de zorlaştıran bir unsur olarak görülmektedir.

## 2. GENEL EKONOMİK DURUM

### Temel Ekonomik Göstergeler

	2024	2025	2026*	2027*	2028*	2029*	2030*	2031*
GSYİH (Nominal Fiyatlarla, milyar \$)	1.254	1.277	1.389	1.432	1.498	1.572	1.650	1.730
GSYİH Büyüme (Reel Fiyatlarla -%)	2,6	4,5	3,1	4,5	3,6	3,5	3,5	3,6
Kişi Başına Düşen Milli Gelir (Nominal Fiyatlarla- \$)	35.528	35.464	37.811	38.236	39.205	40.337	41.493	42.666
Tüketici Fiyat Enflasyonu (ort, %)	1,5	2	2,3	2,1	2	2	2	2
Cari İşlemler Dengesinin GSYİH'ya Oranı (%)	-1,3	-3	-1,6	-3	-3,5	-3,6	-3,7	-3,8
İşsizliğin Toplam İşgücüne Oranı (%)	3,5	-	-	-	-	-	-	-
Devletin Genel Toplam Borçlanmasının GSYİH'ya Oranı (%)	25,9	31,7	32,1	34,8	37,1	38,9	40,6	42,2

Kaynak: IMF (2026 Nisan)

\*Tahmini veriler

2026 yılı için tahmin edilen 1 trilyon dolar GSYİH ile 196 ülke arasında dünyanın 19. büyük ekonomisi olması ve kişi başı milli geliri ile 38. sırada yer alması beklenilmektedir. (IMF)

Kamu gelirlerinin %85-90'ı, ihracat gelirlerinin ise %90'ı petrol sektöründen elde edilmektedir. Petrol gelirleri ve ucuz enerji, diğer sanayilerin (demir çelik ürünleri, inşaat malzemeleri, gıda işleme, mühendislik, kimyasallar ve metal üretimi gibi) gelişmesine de yardımcı olmaktadır.

Suudi Arabistan hükümetinin ekonomiyle ilgili öncelikli hedefi, tabii kaynaklara ve yabancı emeğe bağımlılığı azaltarak geleceğe daha fazla güvenle bakabilmektir. Bunun için yerli sanayinin gelişmesi teşvik edilirken, yabancı işçi çalıştırılması üzerine sınırlamalar getirilmiştir. Petrol dışındaki sektörler, ekonominin çeşitlendirilmesine yönelik çalışmalarla birlikte giderek önem kazanmaya başlamıştır. Petrol dışındaki sektörlerde özel sektörün 2/3 oranında ağırlığı vardır. Özel sektör ithalat, toptancılık ve perakendecilik, finans, inşaat, ziraat, madencilik ve hizmet sektöründe yoğunlaşmıştır.

Konut piyasası ve inşaat malzemeleri gibi arzın kıt olduğu alanlarda yaşanan talep artışı nedeniyle enflasyon üzerinde oluşan bu baskı, gıda fiyatlarındaki artışın ve SA riyalinin endekslediği ABD dolarının diğer önemli kurlar karşısındaki zayıflığının etkisiyle daha da artmıştır. Petrol ürünleri, temel gıda maddeleri ve ilaç gibi üretim alanlarında ise fiyat kontrolleri ve sübvansiyonlar devam etmektedir. Ülkenin idari ve finansal merkezi olan Riyad'da petrole dayalı sanayi gelişmiştir.

Bütçede yatırım harcamalarının da artırılması hedeflenmektedir. Kamu yatırımlarının artırılarak ekonomik çeşitliliğin sağlanması ve yabancı yatırımcıların ülkeye çekilmesi, yüksek yaşam standartlarının korunması açısından önem verilen bir husustur. Özel yatırımların çeşitli yollarla teşvik edilmesi ile ilgili çalışmalar yürütülmektedir.

Petrol fiyatlarına ilişkin tahminlerin bazı dönemlerde tutmaması nedeniyle beş yıllık kalkınma planlarına ve yıllık bütçelerine uyulmakta zorluk çekilmiştir. SA riyalinin 1986 yılından beri 1 dolar: 3,745 SAR üzerinden dolara endekslenmesi, petrol fiyatlarına ya da kamu harcamaları politikalarına bağlı olarak döviz kurunda ve faiz oranlarında yaşanabilecek istikrarsızlıkları bir ölçüde engellemiştir.

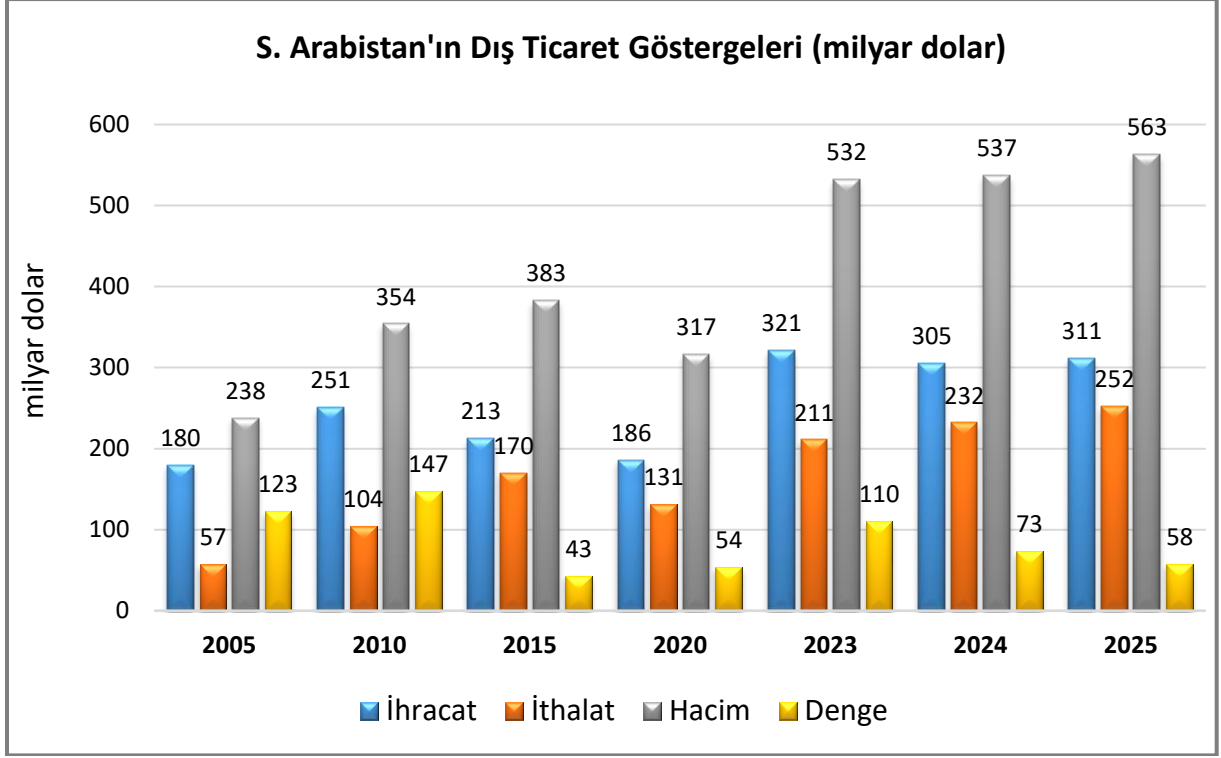
2024 yılı itibarıyla ülke GSYİH'sı içinde sanayi (inşaat dahil) sektörünün payı %45, tarım sektörünün payı ise %2,5'tir. (Dünya Bankası-2026)

Suudi Arabistan;

- 2022 yılı insani gelişmişlik endeksine göre 193 ülke arasında 40. sıradadır. (BM-2025)
- 2024 yılı ekonomik serbestlik endeksine göre 176 ülke arasında 69. sıradadır. (The Heritage Foundation-2025)
- Küresel rekabetçilik açısından 2019 yılı verilerine göre 141 ülke arasında 36. sıradadır. (World Economic Forum-2025)

### 3. DIŐ TİCARET

#### Genel Durum

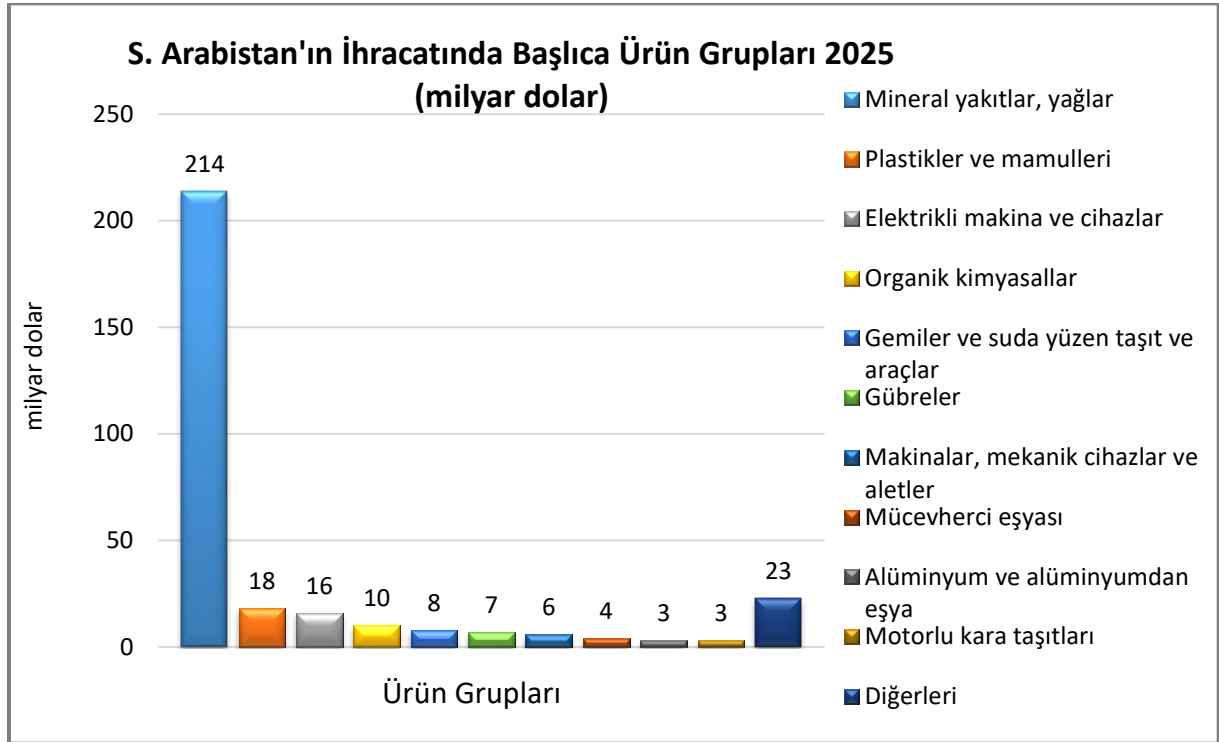


Kaynak: Trademap /Suudi Arabistan-directdata

Türkiye, Suudi Arabistan'ın 2025 yılı ithalatında 15, ihracatında ise 4. sırada yer almıştır.

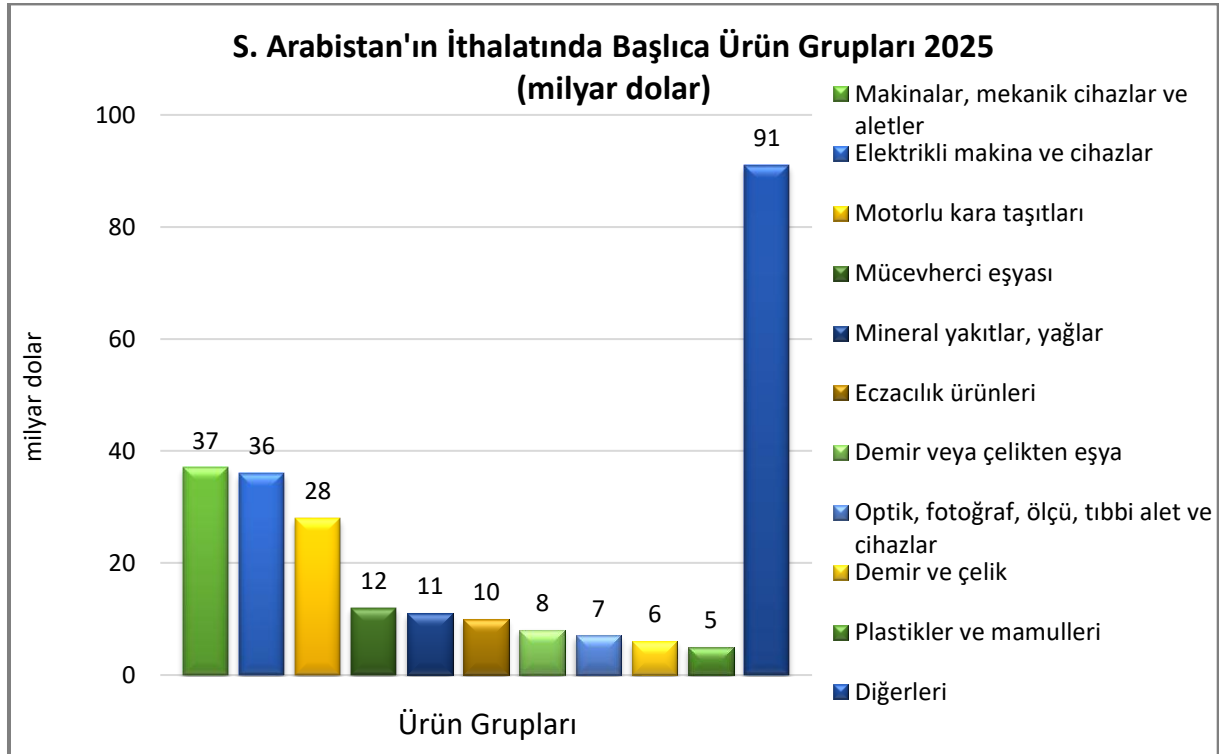
## Başlıca Ürünler İtibarı ile Dış Ticaret

### İhracat



Kaynak: Trademap /Suudi Arabistan-directdata [Detaylı tablo için tıklayınız](#)

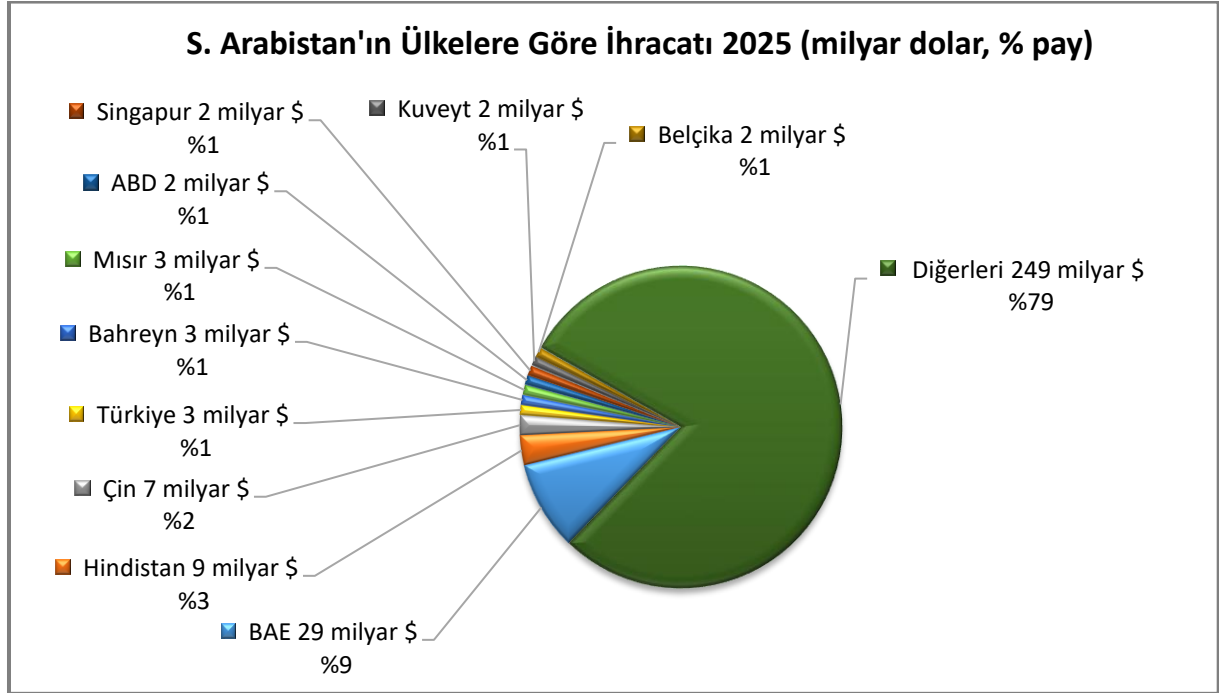
### İthalat



Kaynak: Trademap /Suudi Arabistan-directdata [Detaylı tablo için tıklayınız](#)

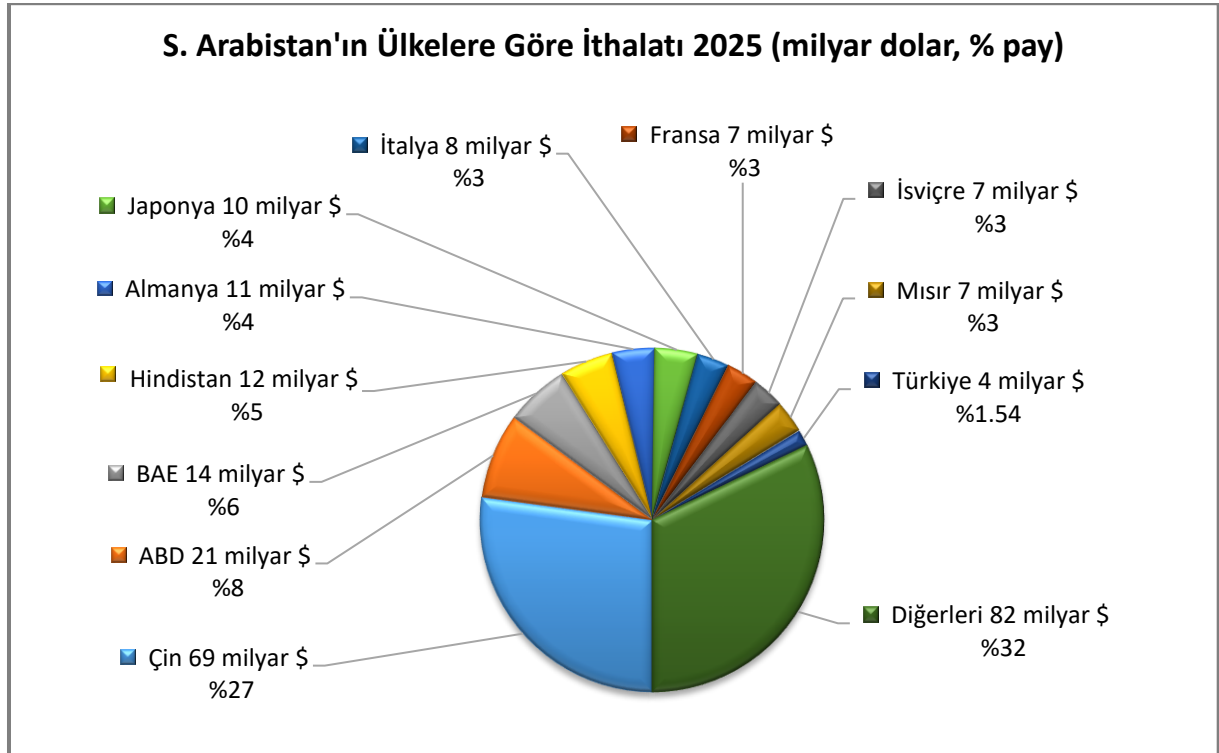
## Başlıca Ülkeler İtibarı ile Dış Ticaret

### İhracat



Kaynak: Trademap /Suudi Arabistan-directdata [Detaylı tablo için tıklayınız](#)

### İthalat



Kaynak: Trademap /Suudi Arabistan-directdata [Detaylı tablo için tıklayınız](#)

## 4. DOĐRUDAN YABANCI YATIRIMLAR

### Dođrudan Yabancı Yatırımların Görünümü

Suudi Arabistan Hükümeti, 2016 yılında ülke ekonomisini sadece petrole dayalı olmaktan çıkarıp, ekonomik aktiviteleri çeşitlendirmek amacıyla, “Vizyon 2030” olarak bilinen, geniş ve iddialı bir sosyo-ekonomik reform planını başlatmıştır. Plan, ekonomiyi çeşitlendirmeyi, büyüyen bir nüfus için özel sektör işleri yaratmayı ve hükümet maliyesini daha sağlam bir temelde tutmayı amaçlamaktadır.

Vizyon 2030’un en önemli amaç ve hedefleri aşağıda ifade edilmektedir:

- Özel sektör büyümesini teşvik etmek
- İmalatta, özellikle savunma teçhizatı ve temel malzemelerde yerel içerik gerekliliğinin artırılması
- Ülkenin sermaye piyasalarını geliştirmek
- Yenilenebilir enerji sektörü inşa etmek
- Daha fazla doğrudan yabancı yatırım çekmek
- Bilgi ve İletişim Teknolojileri sektörünü genişletmek
- Madencilik sektörünü daha da geliştirmek
- Toplu taşıma ve demiryolu ağının gelişimini hızlandırmak
- Etkili bir iç turizm altyapısı inşa etmek

“Vizyon 2030”da özetle; petrolden uzaklaşma ve artan verimliliğe dayalı yeni bir paradigmaya geçişle büyük bir ekonomik ve sosyal dönüşüm hedeflenmiştir. Bu çerçevede, devletin rolü, ekonominin itici gücü olmaktan özel sektör öncülüğündeki büyümenin kolaylaştırıcısı rolüne dönüşmektedir. Nitekim son birkaç yıldır program, yatırım ortamının iyileştirilmesi, eğitim, sağlık, işgücü piyasaları, ulaşım, enerji, şehir planlaması, ekonomik yönetim ve planlama, kamu mali yönetimi, dijital ekonomi, kamu-özel sektör ortaklıkları ve KOBİ stratejisi de dahil olmak üzere çeşitli sektörleri kapsayacak şekilde genişletilmiştir. (Bakınız: [Dünya Bankası](#))

Dođal kaynaklara bağımlılığı azaltma hedefleri doğrultusunda “Kral Abdullah Şehri” isimli yeni bir şehir oluşturma planı uygulanmaya başlanmıştır. 30 milyar dolar harcanarak oluşturulacak bu şehrin bir sanayi şehri olması planlanmaktadır.

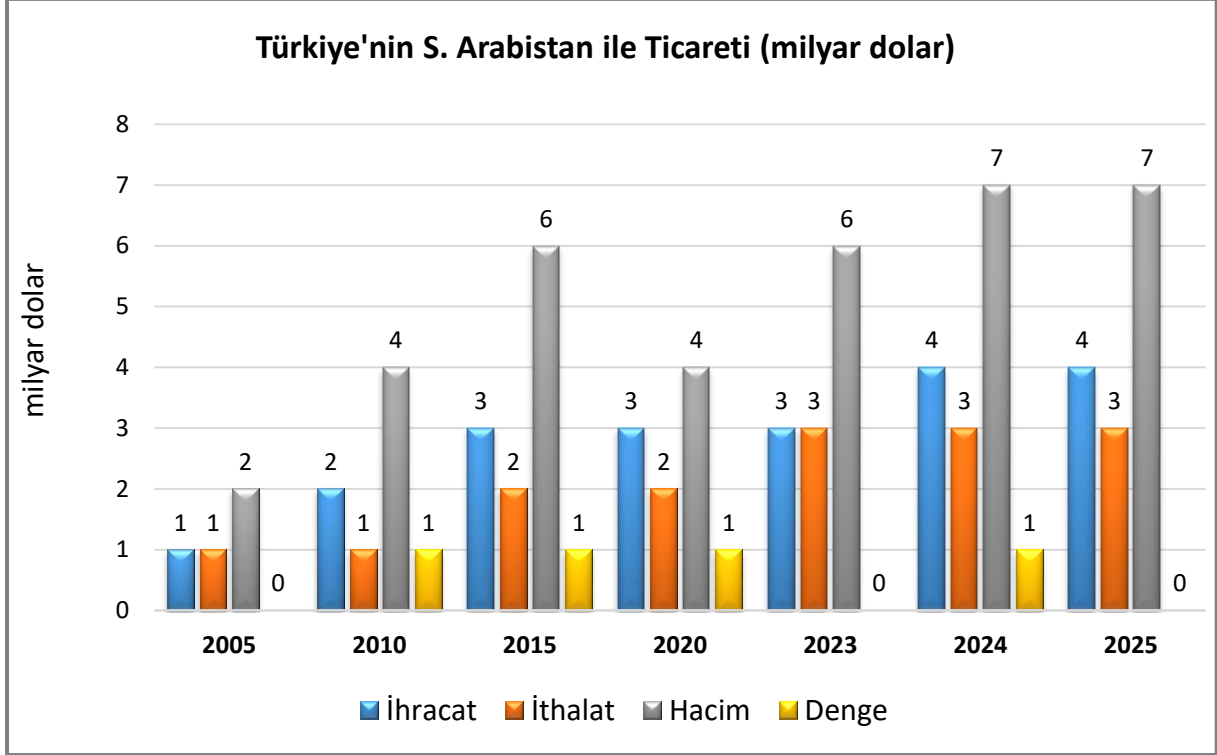
Suudi Arabistan, 2023 yılında 12 milyar dolar ile doğrudan yabancı yatırım çeken ülkeler arasında 30. sıradadır. [ABD 311 milyar dolar ile 1. ([UNCTAD-2025](#))].

Türkiye'nin 2024 yılında yurt dışına gerçekleştirdiği yaklaşık 7 milyar dolar değerindeki toplam yurtdışı doğrudan yatırımında, Suudi Arabistan 18 milyon dolar ile 34. sıradadır. (ABD 1,3 milyar \$ ile 1.) (TCMB-2025)

2024 yılında yurt dışından Türkiye'ye gelen yaklaşık 7 milyar dolar değerindeki toplam doğrudan yatırımda, Suudi Arabistan 2 milyon dolar ile 46. sıradadır. (Hollanda 1,6 milyar \$ ile 1.) (TCMB-2025)

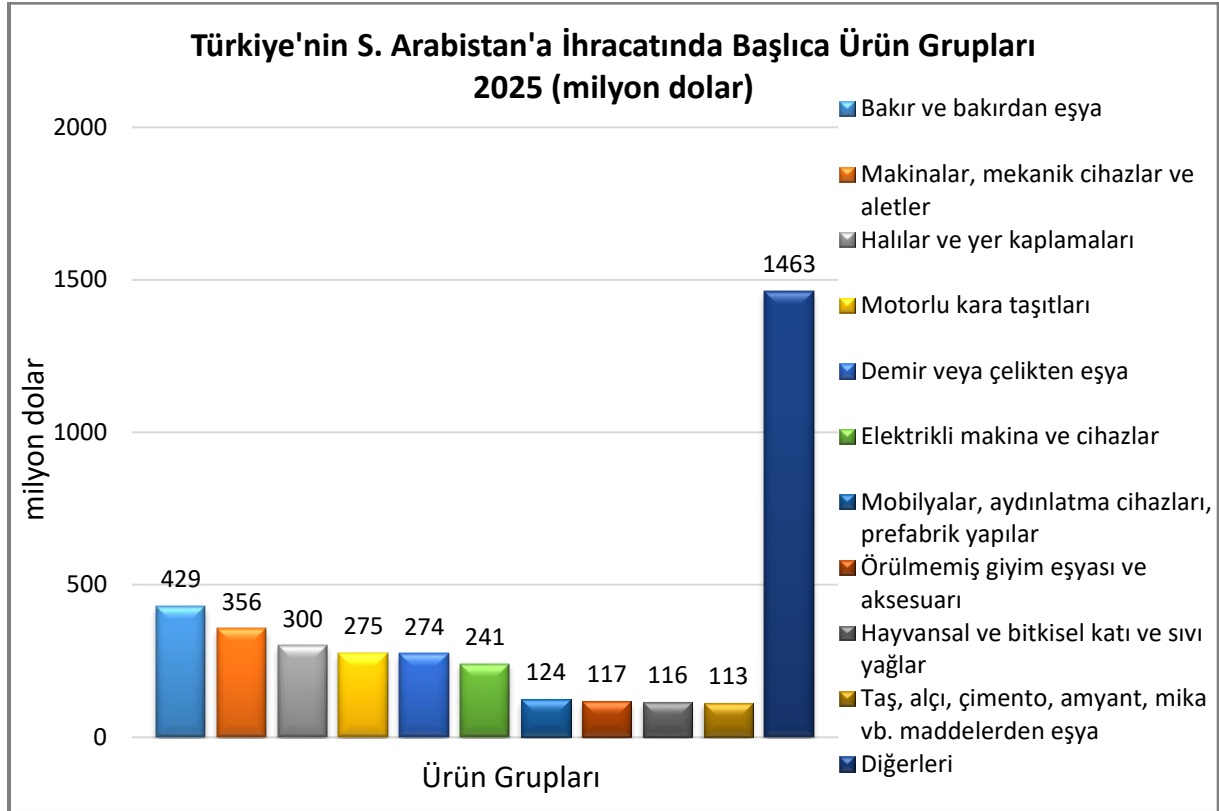
## 5. TÜRKİYE ile TİCARET

### Türkiye-Suudi Arabistan Dış Ticareti



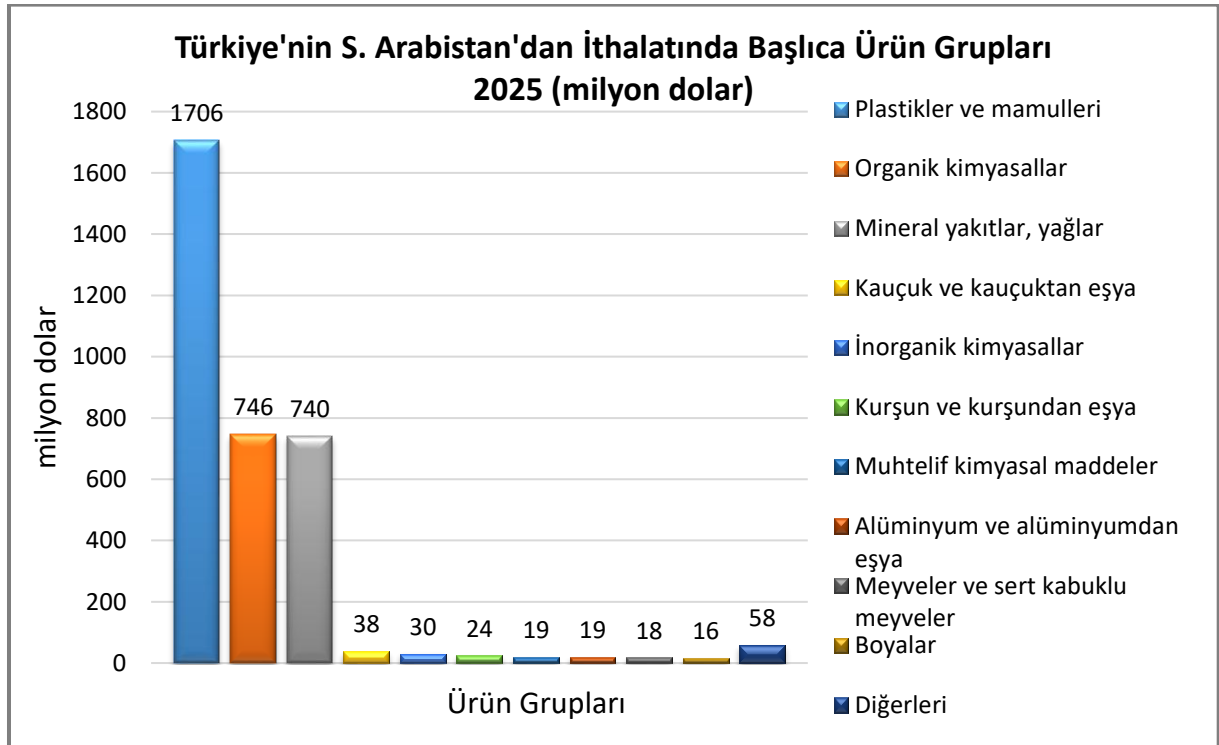
2025 yılında Suudi Arabistan, ülkemiz ihracatında 19, ithalatımızda ise 23. sırada yer almıştır.

## Türkiye'nin Suudi Arabistan'a İhracatında Başlıca Ürünler



Kaynak: Trademap/Türkiye-directdata [Detaylı tablo için tıklayınız](#)

## Türkiye'nin Suudi Arabistan'dan İthalatında Başlıca Ürünler



Kaynak: Trademap/Türkiye-directdata [Detaylı tablo için tıklayınız](#)

**EKLER:****EK-1: Suudi Arabistan'ın İhracatında Başlıca Ürünler (1.000 dolar)**

Sıra	GTİP	ÜRÜNLER (ilk 15)	2023	2024	2025	Pay (%, 2025)	Değişim (%, 2024-2025)
<b>TOPLAM İHRACAT (Diğerleriyle)</b>			<b>320 978 141</b>	<b>305 358 131</b>	<b>310 626 324</b>	<b>100</b>	<b>1,7</b>
1.	8517	Telefon cihazları, ses, görüntü veya diğer bilgileri almaya veya vermeye mahsus diğer cihazlar	2 936 166	6 614 452	14 526 200	4,7	119,6
2.	3901	Etilen polimerleri (ilk şekillerde)	8 987 926	9 967 968	9 383 162	3	-5,9
3.	3902	Propilen ve diğer olefinlerin polimerleri (ilk şekillerde)	5 006 192	4 986 129	5 025 134	1,6	0,8
4.	3105	Azot, fosfor ve potasyumun ikisini veya üçünü içeren mineral veya kimyasal gübreler	3 026 074	3 340 788	4 950 484	1,6	48,2
5.	2905	Asiklik alkoller ve bunların halojenlenmiş, sülfolanmış, nitrolanmış veya nitrozalanmış türevleri	4 402 804	4 538 417	4 381 638	1,4	-3,5
6.	8905	Fener, yangın söndürme, tarak gemileri, yüzer vinçler vb; yüzer havuzlar; yüzer-dalabilen sondaj ve üretim platformları	2 034 222	2 914 825	3 321 224	1,1	13,9
7.	7108	Altın (platin kaplamalı altın dahil) (işlenmemiş veya yarı işlenmiş ya da pudra halinde)	1 407 220	1 774 917	3 113 464	1	75,4
8.	2902	Siklik hidrokarbonlar	2 541 280	2 430 006	1 930 490	0,6	-20,6
9.	3102	Azotlu mineral veya kimyasal gübreler	1 692 134	1 621 356	1 889 896	0,6	16,6
10.	7404	Bakır döküntü ve hurdaları	2 134 690	1 376 363	1 882 078	0,6	36,7
11.	8703	Otomobiller	972 387	1 030 083	1 823 534	0,6	77
12.	8409	Sadece veya esas itibarıyla 84.07 veya 84.08 pozisyonlarındaki motorların aksam ve parçaları	297 391	734 204	1 553 407	0,5	111,6
13.	7113	Mücevherci eşyası ve aksamı (kıymetli metallere veya kıymetli metallerle kaplama metallere)	848 801	752 520	1 242 695	0,4	65,1
14.	2909	Eterler, eter-alkoller, eter fenoller, fenoller, peroksitler ve bunların türevleri	1 829 370	1 673 383	1 127 939	0,4	-32,6
15.	7602	Aluminyum döküntü ve hurdaları	813 807	697 356	977 383	0,3	40,2

Kaynak: Trademap /Suudi Arabistan-directdata

**EK-2: Suudi Arabistan'ın İthalatında Başlıca Ürünler (1.000 dolar)**

Sıra	GTİP	ÜRÜNLER (İlk 15)	2023	2024	2025	Pay (%, 2025)	Değişim (%, 2024-2025)
<b>TOPLAM İTHALAT (Diğerleriyle)</b>			<b>211 114 487</b>	<b>232 028 140</b>	<b>252 212 097</b>	<b>100</b>	<b>8,7</b>
1.	8703	Otomobiller	18 663 527	19 482 850	21 142 987	8,4	8,5
2.	8517	Telefon cihazları, ses, görüntü veya diğer bilgileri almaya veya vermeye mahsus diğer cihazlar	8 041 550	9 729 065	17 197 854	6,8	76,8
3.	2710	Petrol yağları ve bitümenli minerallerden elde edilen yağlar	14 748 242	12 666 594	11 012 628	4,4	-13,1
4.	7108	Altın (platin kaplamalı altın dahil) (işlenmemiş veya yarı işlenmiş ya da pudra halinde)	7 310 013	8 169 553	9 946 274	3,9	21,7
5.	3004	Tedavide veya korunmada kullanılmak üzere hazırlanan ilaçlar (dozlandırılmış)	5 588 567	6 300 448	4 502 304	1,8	-28,5
6.	8471	Otomatik bilgi işlem mak. bunlara ait birimler; manyetik veya optik okuyucular, verileri koda dönüştüren ve işleyen mak.	2 530 540	3 198 674	3 499 073	1,4	9,4
7.	8481	Musluk, batarya, vana ve valfler	1 945 212	2 907 832	3 129 018	1,2	7,6
8.	3003	Tedavide veya korunmada kullanılmak üzere karıştırılmış ilaçlar (dozsuz)	364 182	736 452	2 984 630	1,2	305,3
9.	8704	Eşya taşımaya mahsus motorlu taşıtlar	2 799 858	2 631 125	2 896 993	1,1	10,1
10.	8411	Turbojetler, turbopropellerler ve diğer gaz türbinleri	1 124 485	1 490 674	2 796 441	1,1	87,6
11.	8504	Elektrik transformatörleri, statik konvertörler (örneğin; redresörler) ve endüktörler	1 146 372	2 130 612	2 744 323	1,1	28,8
12.	8409	Sadece veya esas itibarıyla 84.07 veya 84.08 pozisyonlarındaki motorların aksam ve parçaları	1 410 392	1 589 776	2 653 667	1,1	66,9
13.	7408	Bakır teller	1 481 511	1 977 435	2 250 502	0,9	13,8
14.	8507	Elektrik akümülatörleri (bunların separatörleri dahil)	655 246	1 019 746	2 226 082	0,9	118,3
15.	7308	Demir veya çelikten inşaat ve inşaat aksamı, inşaatta kullanılmak üzere hazırlanmış demir veya çelikten sac, çubuk, vb.	995 207	1 609 173	2 110 871	0,8	31,2

Kaynak: Trademap /Suudi Arabistan-directdata

**EK-3: Suudi Arabistan'ın Ülkelere Göre İhracatı (1.000 dolar)**

Sıra	Ülkeler (İlk 15)	2023	2024	2025	Pay (% 2025)	Değişim (% 2024-2025)
<b>TOPLAM İHRACAT (Diğerleriyle)</b>		<b>320 978 141</b>	<b>305 358 131</b>	<b>310 626 324</b>	<b>100</b>	<b>1,7</b>
1.	BAE	16 763 211	23 139 916	28 540 297	9,2	23,3
2.	Hindistan	30 702 025	27 257 527	8 814 854	2,8	-67,7
3.	Çin	53 301 554	46 534 309	7 322 507	2,4	-84,3
4.	Türkiye	4 172 040	4 024 134	3 180 902	1	- 21
5.	Bahreyn	8 796 905	9 879 287	2 949 677	0,9	-70,1
6.	Mısır	7 526 678	8 609 705	2 836 079	0,9	-67,1
7.	ABD	15 593 541	12 837 378	2 488 374	0,8	-80,6
8.	Singapur	7 682 272	7 653 025	2 404 892	0,8	-68,6
9.	Kuveyt	2 234 808	2 003 687	2 315 933	0,7	15,6
10.	Belçika	3 613 888	2 726 321	2 185 208	0,7	-19,8
11.	Ürdün	3 102 481	3 290 573	2 094 378	0,7	-36,4
12.	Umman	6 002 011	4 633 883	1 727 540	0,6	-62,7
13.	Katar	1 073 848	1 038 995	1 716 653	0,6	65,2
14.	Irak	1 303 975	1 739 619	1 618 588	0,5	- 7
15.	Yemen	1 500 172	1 412 415	1 602 737	0,5	13,5

Kaynak: Trademap /Suudi Arabistan-directdata

**EK-4: Suudi Arabistan'ın Ülkelere Göre İthalatı (1.000 dolar)**

Sıra	Ülkeler (İlk 15)	2023	2024	2025	Pay (% 2025)	Değişim (% 2024-2025)
<b>TOPLAM İTHALAT (Diğerleriyle)</b>		<b>211 114 487</b>	<b>232 028 140</b>	<b>252 212 097</b>	<b>100</b>	<b>8,7</b>
1.	Çin	44 699 573	55 393 521	69 025 950	27,4	24,6
2.	ABD	18 860 684	19 634 144	20 996 615	8,3	6,9
3.	BAE	13 566 152	12 818 311	14 388 409	5,7	12,2
4.	Hindistan	11 611 846	12 754 773	12 097 189	4,8	-5,2
5.	Almanya	9 134 203	9 947 983	11 173 881	4,4	12,3
6.	Japonya	8 061 872	8 407 284	10 193 220	4	21,2
7.	İtalya	5 862 813	8 018 520	8 166 373	3,2	1,8
8.	Fransa	4 460 243	4 955 316	7 001 992	2,8	41,3
9.	İsviçre	6 604 958	7 106 610	6 670 315	2,6	-6,1
10.	Mısır	5 408 071	7 739 662	6 597 449	2,6	-14,8
11.	İngiltere	4 491 142	5 436 523	5 515 846	2,2	1,5
12.	G. Kore	6 192 738	6 050 450	5 365 336	2,1	-11,3
13.	Vietnam	2 561 570	3 786 659	4 879 499	1,9	28,9
14.	Umman	4 004 424	3 155 605	4 196 530	1,7	33
15.	Türkiye	2 602 337	3 672 789	3 875 157	1,5	5,5

Kaynak: Trademap /Suudi Arabistan - directdata

**Ek-5: Türkiye'nin Suudi Arabistan'a İhracatında Başlıca Ürünler (1.000 dolar)**

Sıra	GTİP	ÜRÜNLER (İlk 15)	2023	2024	2025	Pay (%, 2025)	Değişim (%, 2024-2025)
<b>TOPLAM İHRACAT (Diğerleriyle)</b>			<b>2 621 416</b>	<b>3 985 345</b>	<b>3 809 033</b>	<b>100</b>	<b>-4,4</b>
1.	7408	Bakır teller	5 956	353 557	421 837	11,1	19,3
2.	5702	Dokunmuş halılar ve dokumaya elverişli maddelerden diğer yer kaplamaları	249 164	261 482	268 820	7,1	2,8
3.	7308	Demir veya çelikten inşaat ve inşaat aksamı, inşaatta kullanılmak üzere hazırlanmış demir veya çelikten sac, çubuk, vb.	49 362	63 055	125 861	3,3	99,6
4.	6802	Yontulmaya veya inşaata elverişli işlenmiş taşlar (kayagan taşı hariç), mozik için küp şeklinde taşlar, granüller	114 594	116 411	110 110	2,9	-5,4
5.	8504	Elektrik transformatörleri, statik konvertörler (örneğin; redresörler) ve endüktörler	28 049	117 012	85 561	2,2	-26,9
6.	8716	Römorklar ve yarı römorklar; hareket ettirici tertibatı bulunmayan diğer taşıtlar; bunların aksam ve parçaları	7 519	15 656	85 168	2,2	444
7.	1806	Çikolata ve kakao içeren diğer gıda müstahzarları	49 963	61 158	71 194	1,9	16,4
8.	1512	Ayçiçeği, aspir, pamuk tohumu yağları ve bunların fraksiyonları (kimyasal olarak değiştirilmemiş)	41 604	42 155	64 940	1,7	54,1
9.	9403	Diğer mobilyalar ve bunların aksam ve parçaları	76 617	73 753	64 646	1,7	-12,3
10.	6204	Kadınlar ve kız çocuk için takım elbise, takım, ceket, blazer, elbise, etek, pantolon etek, vb.(yüzme kıyafetleri hariç)	45 703	90 808	62 311	1,6	-31,4
11.	7113	Mücevherci eşyası ve aksamı (kıymetli metallere veya kıymetli metallerle kaplama metallere)	59 294	70 590	57 419	1,5	-18,7
12.	1003	Arpa	0	0	57 393	1,5	-
13.	8703	Otomobiller	14 949	80 852	56 467	1,5	-30,2
14.	1905	Tatlı Bisküvi ve Gofretler	53 234	66 246	43 987	1,2	-33,6
15.	7305	Demir veya çelikten diğer ince ve kalın borular (dikişli, perçinli) (kesitleri daire şeklinde, dış çapı > 406,4 mm)	17 869	18 588	41 092	1,1	121,1

Kaynak: Trademap/Türkiye-directdata

**Ek-6: Türkiye'nin Suudi Arabistan'dan İthalatında Başlıca Ürünler (1.000 dolar)**

Sıra	GTİP	ÜRÜNLER (İlk 15)	2023	2024	2025	Pay (%, 2025)	Değişim (% 2024-2025)
<b>TOPLAM İTHALAT (Diğerleriyle)</b>			<b>3 039 173</b>	<b>3 055 032</b>	<b>3 413 044</b>	<b>100</b>	<b>11,7</b>
1.	3902	Propilen ve diğer olefinlerin polimerleri (ilk şekillerde)	1 004 149	932 195	950 167	27,8	1,9
2.	2710	Petrol yağları ve bitümenli minerallerden elde edilen yağlar	133 517	244 563	736 857	21,6	201,3
3.	3901	Etilen polimerleri (ilk şekillerde)	561 293	583 845	543 875	15,9	-6,8
4.	2902	Siklik hidrokarbonlar	265 834	285 852	371 958	10,9	30,1
5.	2905	Asiklik alkoller ve bunların halojenlenmiş, sülfolanmış, nitrolanmış veya nitrozalanmış türevleri	217 807	137 064	156 856	4,6	14,4
6.	3907	Poliasetaller, diğer polieterler, epoksi reçineler, polikarbonatlar, alkit reçineler, polialiesterler, vb. (ilk şekilde)	78 666	87 893	90 941	2,7	3,5
7.	2916	Doymamış asiklik ve siklik monokarboksilik asitler ve bunların türevleri	128 826	108 805	85 264	2,5	-21,6
8.	3909	Amino reçineler, fenolik reçineler, poliüretanlar (ilk şekillerde)	119 449	75 945	53 294	1,6	-29,8
9.	4002	Sentetik kauçuk veya sıvı yağlardan türetilen taklit kauçuk (ilk şekillerde, veya levha, tabaka, şerit halinde)	59 702	47 642	38 221	1,1	-19,8
10.	2909	Eterler, eter-alkoller, eter fenoller, fenoller, peroksitler ve bunların türevleri	25 083	26 225	34 736	1	32,5
11.	2915	Doymuş asiklik monokarboksilik asitler ve bunların türevleri	47 233	47 870	33 107	1	-30,8
12.	3906	Akrilik polimerleri (ilk şekillerde)	26 865	35 783	29 774	0,9	-16,8
13.	3903	Stiren polimerleri (ilk şekillerde)	26 673	32 059	26 933	0,8	-16
14.	2929	Diğer azot gruplu bileşikler	39 500	32 544	26 740	0,8	-17,8
15.	2814	Saf amonyak veya amonyanın sulu çözeltileri	20 299	0	25 513	0,7	-

Kaynak: Trademap/Türkiye-directdata