

SIERRA LEONE

ÜLKE PROFİLİ



T.C.
Ticaret Bakanlığı
Uluslararası Anlaşmalar ve Avrupa Birliği
Genel Müdürlüğü

İÇİNDEKİLER

1. BAŞLICA SOSYAL GÖSTERGELER.....	2
2. TEMEL EKONOMİK GÖSTERGELER.....	2
3. DIŞ TİCARET	3
4. TÜRKİYE ile TİCARET.....	6
EKLER:	8

1. BAŐLICA SOSYAL GÖSTERGELER

Resmi Adı	Sierra Leone
Nüfus	8,27 milyon (2026, IMF Tahmini)
Dil	İngilizce
Yüzölçümü	71.740 km2
Başkent	Freetown
Başlıca Şehirleri	Bo, Kenema, Makeni, Koidu
Yönetim Şekli	Başkanlık
Devlet Başkanı	Julius Maada Bio
Para Birimi	Leone (SLL)

Kaynak: Economist Intelligence Unit, Country Report, CIA Fact Book, IMF

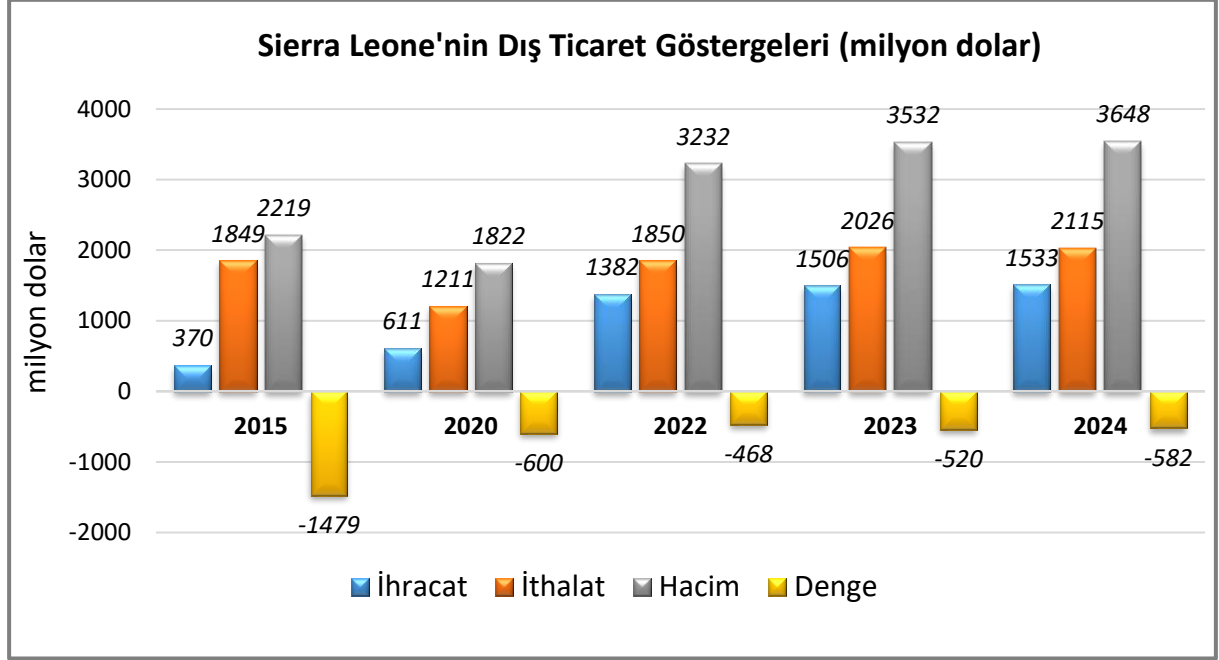
2. TEMEL EKONOMİK GÖSTERGELER

	2024	2025	2026*	2027*	2028*	2029*	2030*	2031*
GSYİH (Cari Fiyatlar milyar \$)	6,97	7,71	8,27	8,65	9,04	9,49	9,96	10,42
GSYİH Büyüme (Sabit Fiyatlar -%)	4,3	4,4	4,6	4,7	4,6	4,6	4,6	4,5
Kişi Başına Düşen Milli Gelir (Cari Fiyatlar- \$)	807	874	919	942	964	991	1 019	1 046
Tüketici Fiyat Enflasyonu (ort, %)	28,4	7,6	7,5	9,0	9,0	9,0	9,0	9,0
Cari İşlemler Dengesinin GSYİH'ya Oranı (%)	-6,9	-5,1	-3,3	-2,9	-2,9	-2,9	-3,4	-3,0
İşsizliğin Toplam İşgücüne Oranı (%)	-	-	-	-	-	-	-	-
Nüfus (milyon)	8,64	8,82	9,0	9,19	9,38	9,57	9,77	9,97
Devletin Genel Toplam Borçlanmasının GSYİH'ya Oranı (%)	46,7	45,2	44,3	41,2	38,4	36,2	34,1	31,8

Kaynak: IMF (Nisan 2026) (*) Tahmini Veriler

3. DIŐ TİCARET

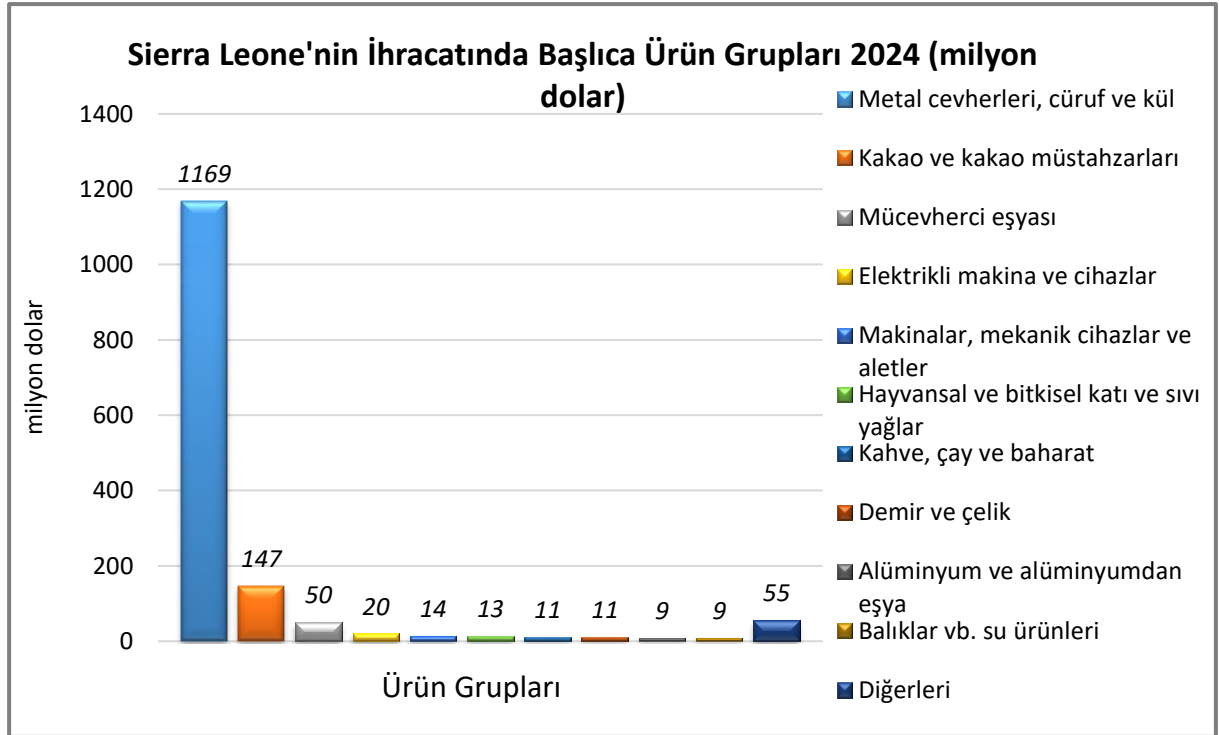
Ülkenin Dıő Ticareti



*Mirror Data Kaynak:Trademap

Başlıca Ürünler İtibarı ile Dıő Ticaret

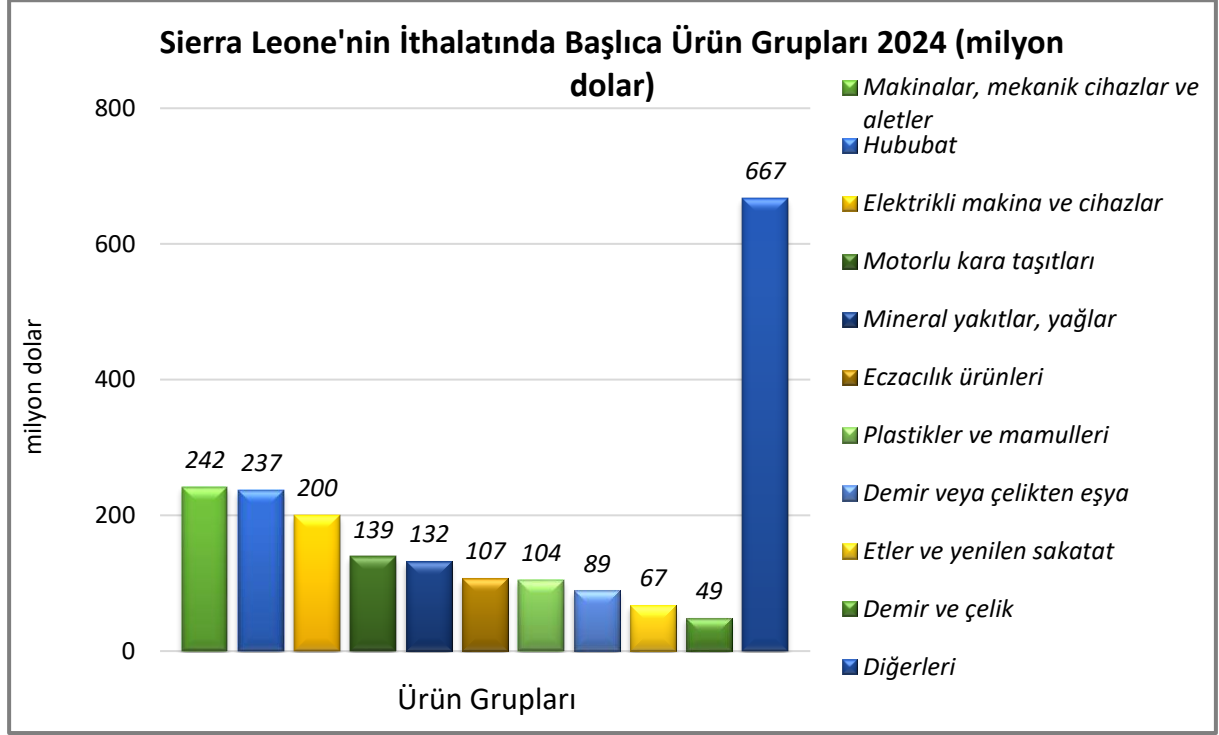
İhracat



*Mirror Data

Kaynak:Trademap [Detaylı tablo için tıklayınız](#)

İthalat

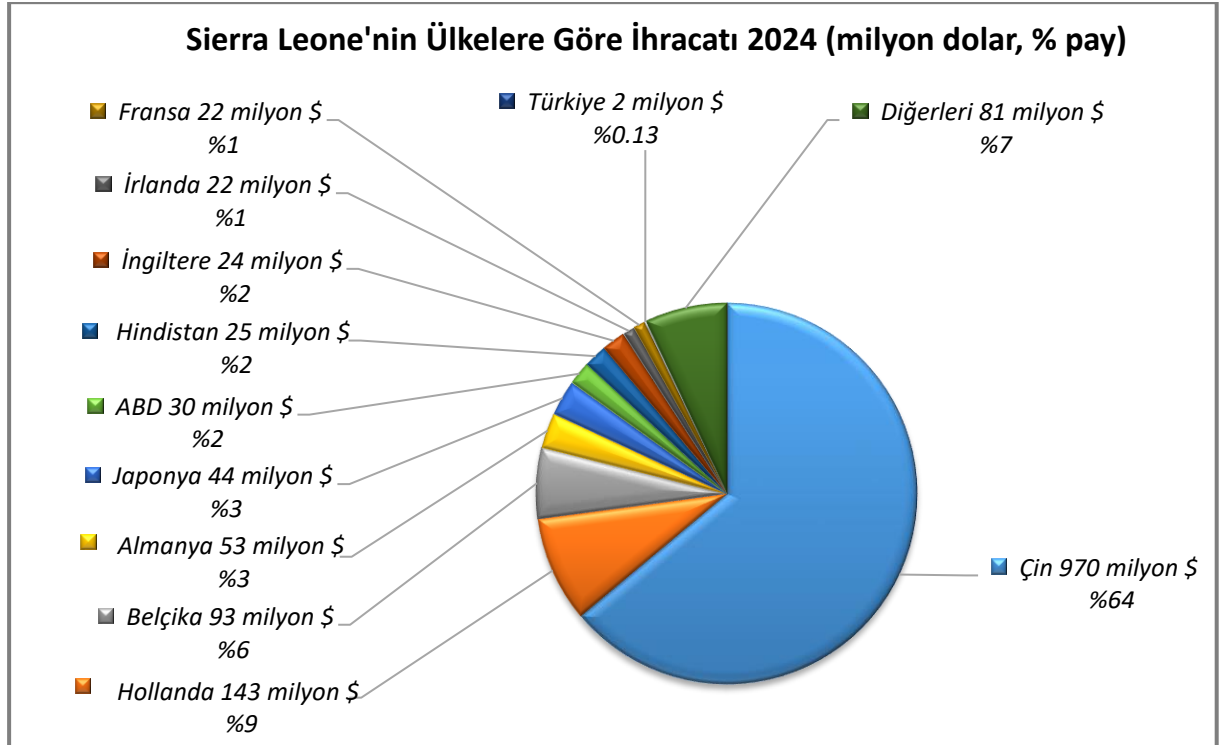


Kaynak: Trademap *Mirror Data

[Detaylı tablo için tıklayınız](#)

Başlıca Ülkeler İtibarı ile Dış Ticaret

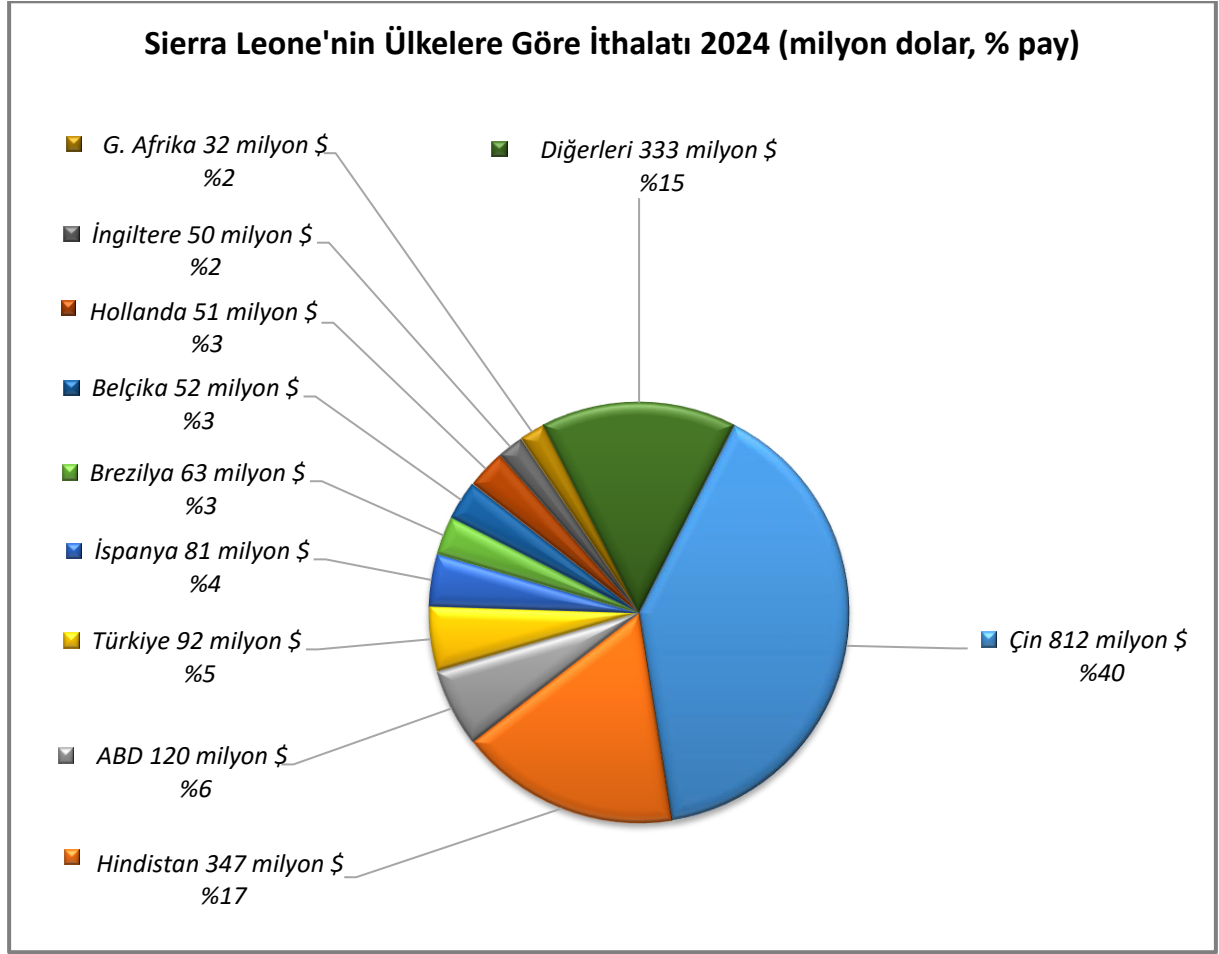
İhracat



Kaynak: Trademap *Mirror Data

[Detaylı tablo için tıklayınız](#)

İthalat

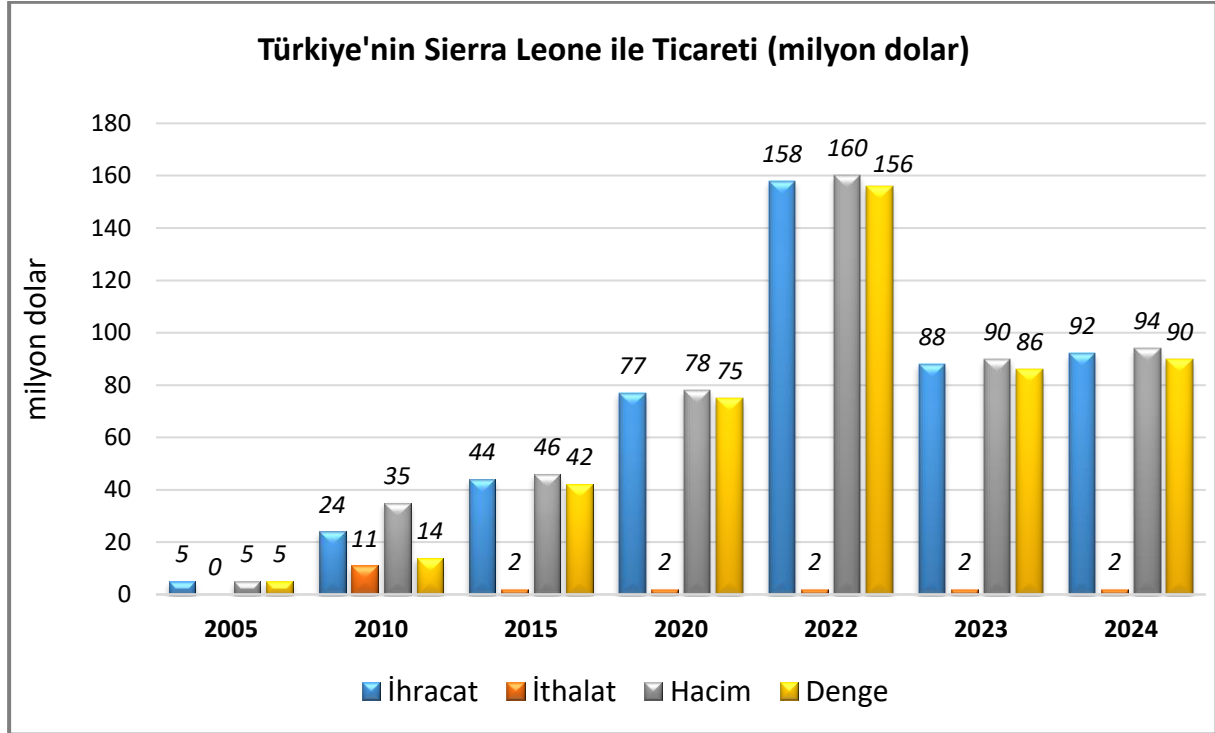


Kaynak: Trademap *Mirror Data

[Detaylı tablo için tıklayınız](#)

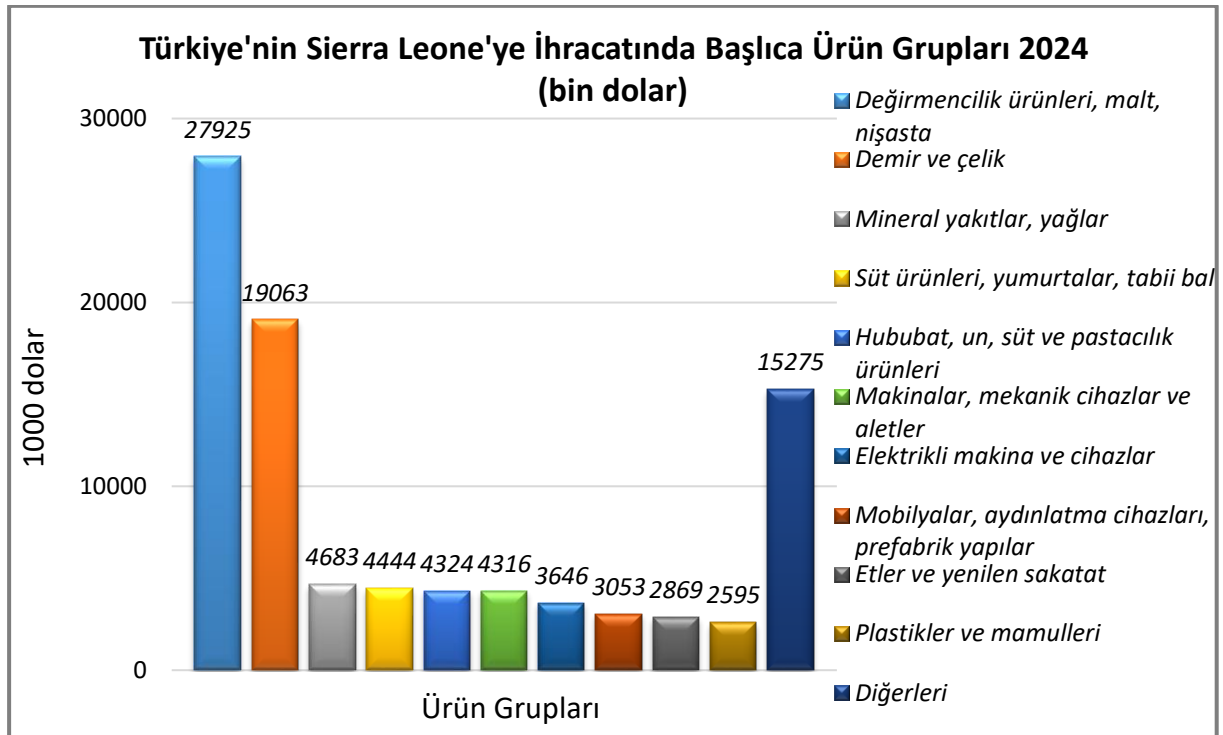
4. TÜRKİYE ile TİCARET

Türkiye-Sierra Leone Dış Ticareti



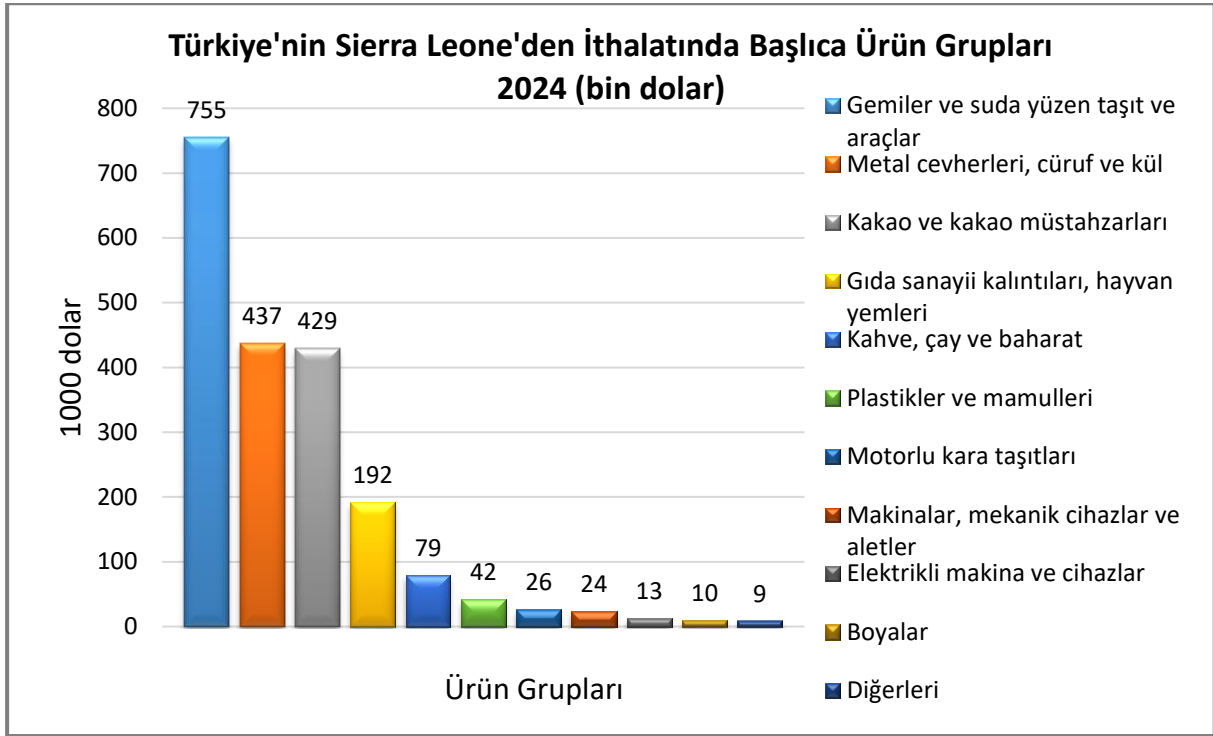
Kaynak: Trademap

Türkiye'nin Sierra Leone'ye İhracatında Başlıca Ürünler



Kaynak: Trademap [Detaylı tablo için tıklayınız](#)

Türkiye'nin Sierra Leone'den İthalatında Başlıca Ürünler



Kaynak: Trademap [Detaylı tablo için tıklayınız](#)

EKLER:***EK-1: Sierra Leone'nin İhracatında Başlıca Ürünler (bin dolar)***

Sıra	GTİP	ÜRÜNLER (ilk 15)	2022	2023	2024	Pay (% 2024)	Değişim (% 2023-2024)
TOPLAM İHRACAT (Diğerleriyle)			1 382 978	1 506 801	1 533 347	100	1
1.	2601	Demir cevherleri ve konsantreleri	595 737	885 069	847 756	56,2	-4,2
2.	2614	Titanyum cevherleri ve konsantreleri	258 287	204 111	215 101	14,3	5,4
3.	1801	Kakao dane ve kırıkları (ham/kavrulmuş, bütün/kırık)	45 995	51 930	145 509	9,6	180,2
4.	7102	Elmaslar (işlenmiş olsun olmasın, fakat mihlanmamış veya takılmamış)	101 007	80 351	48 558	3,2	-39,6
5.	2615	Niyobyum, tantalyum, vanadyum, zirkonyum cevherleri vb. konsantreleri	33 116	46 090	47 507	3,1	3,1
6.	2606	Alüminyum cevherleri ve konsantreleri	58 025	66 810	24 476	1,6	-63,4
7.	2617	Diğer metal cevherler ve konsantreleri	975	0	22 554	1,5	-
8.	0901	Kahve, kahve kabuk ve kapçıkları, içinde herhangi bir oranda kahve bulunup kahve yerine kullanılan ürünler	5 514	4 469	11 052	0,7	147,3
9.	1511	Palm yağı ve fraksiyonları (kimyasal olarak değiştirilmemiş)	28 472	12 179	9 697	0,6	-20,4
10.	7204	Dökme demirin, demirin veya çeliğin döküntü ve hurdaları veya bunların eritilmesi ile elde dilmış külçeler	16 894	20 118	9 286	0,6	-53,8
11.	0303	Balıklar (dondurulmuş)	10 200	9 905	7 093	0,5	-28,4
12.	7404	Bakır döküntü ve hurdaları	4 848	5 176	6 376	0,4	23,2
13.	7602	Alüminyum döküntü ve hurdaları	4 554	5 302	5 723	0,4	7,9
14.	7010	Camdan damacana, şişe, kavanoz, çanak, ilaç tüpleri, serum ampülleri ve diğer kaplar	4 465	5 982	5 652	0,4	-5,5
15.	8504	Elektrik transformatörleri, statik konvertörler (örneğin; redresörler) ve endüktörler	1 326	936	4 546	0,3	385,7

Kaynak: Trademap, Sierra Leone Verileri

*Mirror Data

EK-2: Sierra Leone'nin İthalatında Başlıca Ürünler (bin dolar)

Sıra	GTİP	ÜRÜNLER (İlk 15)	2022	2023	2024	Pay (% 2024)	Değişim (% 2023-2024)
TOPLAM İTHALAT (Diğerleriyle)			1 849 765	2 026 004	2 115 045	100	-0,1
1.	1006	Pirinç	160 513	155 604	236 803	11,6	52,2
2.	2710	Petrol yağları ve bitümenli minerallerden elde edilen yağlar	101 626	53 933	90 329	4,4	67,5
3.	3004	Tedavide veya korunmada kullanılmak üzere hazırlanan ilaçlar (dozlandırılmış)	47 491	59 464	86 216	4,2	45
4.	8474	Toprak, taş, metal cevheri vb. ayıklama, eleme, tasnif, ayırma, yıkama, kırma, öğütme, yoğurma, kalıplama vb. Makinaları	12 362	50 722	51 934	2,6	2,4
5.	8703	Otomobiller	47 402	51 873	47 749	2,3	-8
6.	8704	Eşya taşımaya mahsus motorlu taşıtlar	18 337	30 395	41 858	2,1	37,7
7.	3924	Plastikten sofraya, mutfak, ev, sağlık veya tuvalet eşyası	29 097	34 382	39 258	1,9	14,2
8.	7308	Demir veya çelikten inşaat ve inşaat aksamı, inşaatta kullanılmak üzere hazırlanmış demir veya çelikten sac, çubuk, vb.	24 141	30 192	37 175	1,8	23,1
9.	8502	Jeneratörler	13 762	23 365	33 935	1,7	45,2
10.	8517	Telefon cihazları, ses, görüntü veya diğer bilgileri almaya veya vermeye mahsus diğer cihazlar	22 555	18 930	32 969	1,6	74,2
11.	0207	Kümes hayvanlarının etleri ve yenilen sakatatı (taze, soğutulmuş veya dondurulmuş)	30 456	27 561	32 890	1,6	19,3
12.	1901	Malt hülasesi; un, nişasta ve malt esaslı müstahzarlar	16 630	28 675	31 350	1,5	9,3
13.	8429	Buldozerler, greyderler, toprak tesviye makinaları, skreyperler, mekanik küreyiciler, ekskavatörler, yol silindirleri vb	21 568	29 526	28 711	1,4	-2,8
14.	0202	Sığır eti (dondurulmuş)	1 891	12 269	28 313	1,4	130,8
15.	1101	Buğday unu	32 571	19 476	27 720	1,4	42,3

Kaynak: Trademap, Sierra Leone Verileri

*Mirror Data

EK-3: Sierra Leone'nin Ülkelere Göre İhracatı (bin dolar)

Sıra	Ülkeler (İlk 15)	2022	2023	2024	Pay (% , 2024)	Değişim (% , 2023-2024)
TOPLAM İHRACAT (Diğerleriyle)		1 375 093	1 494 051	1 508 793	100	1
1.	Çin	762 396	1 014 953	970 446	64,3	-4,4
2.	Hollanda	46 561	53 584	142 963	9,5	166,8
3.	Belçika	163 281	86 285	92 663	6,1	7,4
4.	Almanya	52 317	23 578	52 774	3,5	123,8
5.	Japonya	22 085	34 895	43 894	2,9	25,8
6.	ABD	18 661	23 518	29 605	2	25,9
7.	Hindistan	36 463	30 056	25 221	1,7	-16,1
8.	İngiltere	19 406	10 560	24 013	1,6	127,4
9.	İrlanda	24 622	48 027	21 975	1,5	-54,2
10.	Fransa	33 210	34 665	21 570	1,4	-37,8
11.	G. Kore	14 178	15 074	12 774	0,8	-15,3
12.	Kazakistan	13 415	14 472	10 142	0,7	-29,9
13.	İsviçre	1 486	1 184	7 046	0,5	495,1
14.	Yunanistan	258	3 995	5 806	0,4	45,3
15.	G. Afrika	3 312	2 983	4 574	0,3	53,3
...
26.	Türkiye	2 048	1 984	2 016	0,13	1,6

Kaynak: Trademap, Siera Leone Verileri *Mirror Data

EK-4: Sierra Leone'nin Ülkelere Göre İthalatı (bin dolar)

Sıra	Ülkeler (İlk 15)	2022	2023	2024	Pay (% , 2024)	Değişim (% , 2023-2024)
TOPLAM İTHALAT (Diğerleriyle)		1 849 948	2 034 786	2 033 045	100	-0,1
1.	Çin	573 140	615 764	811 879	39,9	31,8
2.	Hindistan	201 552	274 483	347 260	17,1	26,5
3.	ABD	106 568	103 859	119 859	5,9	15,4
4.	Türkiye	157 846	87 666	92 193	4,5	5,2
5.	İspanya	15 775	16 729	81 047	4	384,5
6.	Brezilya	30 696	44 614	62 535	3,1	40,2
7.	Belçika	144 010	96 820	51 585	2,5	-46,7
8.	Hollanda	53 019	53 829	50 918	2,5	-5,4
9.	İngiltere	42 728	39 697	49 815	2,5	25,5
10.	G. Afrika	66 230	78 605	32 417	1,6	-58,8
11.	Fildişi Sahili	6 785	29 039	31 728	1,6	9,3
12.	Paraguay	1 658	14 078	27 543	1,4	95,6
13.	Almanya	20 077	21 123	26 544	1,3	25,7
14.	Singapur	21 586	5 050	21 073	1	317,3
15.	G. Kore	9 073	79 163	18 442	0,9	-76,7

Kaynak: Trademap, Siera Leone Verileri *Mirror Data

Ek-5: Türkiye'nin Sierra Leone'ye İhracatında Başlıca Ürünler (bin dolar)

Sıra	GTİP	ÜRÜNLER (İlk 15)	2022	2023	2024	Pay (% 2024)	Değişim (% 2023-2024)
TOPLAM İHRACAT (Diğerleriyle)			157 846	87 666	92 193	100	5,2
1.	1101	Buğday unu	26 893	15 575	27 654	30	77,6
2.	7214	İnşaat demiri	18 497	12 333	17 737	19,2	43,8
3.	2710	Petrol yağları ve bitümenli minerallerden elde edilen yağlar	6 199	6 438	4 679	5,1	-27,3
4.	0407	Kuş ve kümes hayvanlarının kabuklu yumurtaları	2 375	3 709	4 399	4,8	18,6
5.	0207	Kümes hayvanlarının etleri ve yenilen sakatları (taze, soğutulmuş veya dondurulmuş)	2 304	1 627	2 846	3,1	74,9
6.	1902	Makarnalar ve kuskus	1 693	1 618	2 838	3,1	75,4
7.	3923	Plastiklerden eşya taşınmasına veya ambalajlanmasına mahsus malzeme, tıpa, kapak, kapsül ve diğer kapama malzemeleri	1 000	1 593	1 617	1,8	1,5
8.	7308	Demir veya çelikten inşaat ve inşaat aksamı, inşaatta kullanılmak üzere hazırlanmış demir veya çelikten sac, çubuk, vb.	6 432	1 387	1 472	1,6	6,1
9.	3214	Macunlar, reçineli çimentolar ve boyacılıkta kullanılan dolgu ve sıvama maddeleri	956	1 404	1 438	1,6	2,4
10.	9403	Diğer mobilyalar ve bunların aksam ve parçaları	1 941	1 322	1 338	1,5	1,2
11.	8474	Toprak, taş, metal cevheri vb. ayıklama, eleme, tasnif, ayırma, yıkama, kırma, öğütme, yoğurma, kalıplama vb. Makinaları	451	362	1 334	1,4	268,5
12.	8437	Tohum, hububat, kuru baklagilleri temizleme, tasnif etme ayıklama ve öğütmeye mahsus makina ve cihazlar	6	1 548	1 210	1,3	-21,8
13.	8544	İzole edilmiş teller, kablolar ve diğer elektrik iletkenler; tek tek kaplanmış liflerden oluşan fiber optik kablolar	2 120	1 872	1 062	1,2	-43,3
14.	2106	Tarifenin başka yerinde yer almayan gıda müstahzarları	1 274	780	933	1	19,6
15.	8504	Elektrik transformatörleri, statik konvertörler (örneğin; redresörler) ve endüktörler	1 180	445	893	1	100,7

Kaynak: Trademap, Türkiye Verileri

Ek-6: Türkiye'nin Sierra Leone'den İthalatında Başlıca Ürünler (bin dolar)

Sıra	GTİP	ÜRÜNLER (İlk 15)	2022	2023	2024	Pay (% 2024)	Değişim (% 2023-2024)
TOPLAM İTHALAT (Diğerleriyle)			2 048	1 984	2 016	100	1,6
1.	8908	Sökülecek gemiler, suda yüzen sökülecek diğer araçlar	1 130	1 169	755	37,5	-35,4
2.	2614	Titanyum cevherleri ve konsantreleri	267	12	437	21,7	3541,7
3.	1801	Kakao dane ve kırıkları (ham/kavrulmuş, bütün/kırık)	0	0	429	21,3	-
4.	2306	Bitkisel yağların üretiminden (23.04-05' hariç) arta kalan küspe ve katı atıklar	453	165	192	9,5	16,4
5.	0901	Kahve, kahve kabuk ve kapçıkları, içinde herhangi bir oranda kahve bulunup kahve yerine kullanılan ürünler	53	0	79	3,9	-
6.	3923	Plastiklerden eşya taşınmasına veya ambalajlanmasına mahsus malzeme, tıpa, kapak, kapsül ve diğer kapama malzemeleri	5	0	41	2	-
7.	8708	Karayolu taşıtları için aksam ve parçalar	10	22	25	1,2	13,6
8.	8483	Transmisyon milleri, kranklar; yatak kovanları ve mil yatakları, dişliler ve sistemleri; vidalar; dişli kutuları volan vb	1	3	11	0,5	266,7
9.	3208	Esası sentetik polimerler veya tabii polimerler olan, susuz bir ortamda eriyen veya dağılan boya ve vernikler	0	17	10	0,5	-41,2
10.	8408	Sıkıştırma ile ateşlemeli içten yanmalı pistonlu motorlar (dizel ve yarı dizel)	0	0	5	0,2	-
11.	9031	Diğer ölçme veya muayene alet, cihaz ve makinaları; profil projektörleri	1	1	5	0,2	400
12.	8511	Motorlarda kullanılan elektrikli ateşleme veya hareket ettirme tertibat ve cihazları (ateşleme-dinamo manyetoları, vb)	5	2	5	0,2	150
13.	8536	Gerilimi 1000 voltu geçmeyen elektrik devresi teçhizatı (anahtarlar, röleler, sigortalar, fişler, kutular vb)	1	0	3	0,1	-
14.	8439	Kağıt hamuru imaline veya kağıt veya karton imaline veya finisajına mahsus makina ve cihazlar	0	0	2	0,1	-
15.	8421	Santrifüjler; sıvıların veya gazların filtre edilmesine veya arıtılmasına mahsus makina ve cihazlar	9	1	2	0,1	100

Kaynak: Trademap, Türkiye Verileri