

SIRBİSTAN ÜLKE PROFİLİ



T.C.
Ticaret Bakanlığı
Uluslararası Anlaşmalar ve Avrupa Birliği
Genel Müdürlüğü

İçindekiler

1. GENEL BİLGİLER	3
2. GENEL EKONOMİK DURUM.....	6
3. DIŞ TİCARET.....	8
4. DOĞRUDAN YABANCI YATIRIMLAR.....	12
5. TÜRKİYE ile TİCARET	15
EKLER:	18

1. GENEL BİLGİLER

Başlıca Sosyal Göstergeler

Resmi Adı	Sırbistan Cumhuriyeti
Nüfus	6.493.000 (Nisan 2026, IMF)
Dil	Sırpça (Macarca, Boşnakça, Roman, Arnavutça)
Yüzölçümü	77.474 km ²
Başkenti	Belgrad
Başlıca Şehirleri	Belgrad, Novi Sad, Nis, Kragujevac
Yönetim Biçimi	Parlamentar Demokrasi
Devlet Başkanı	Cumhurbaşkanı Aleksandar Vučić
Para Birimi	Sırp Dinarı (RSD)

Üyesi Olduğu Başlıca Uluslararası Kuruluşlar: Dünya Ticaret Örgütü (World Trade Center - WTO), Birleşmiş Milletler (United Nations - UN), Avrupa Konseyi (Council of Europe), Uluslararası Para Fonu (International Monetary Fund - IMF), AGİT, EFTA, GDAÜ, BİK, KEİ Dünya Bankası.

Coğrafi Konum

Sırbistan, Avrupa'nın Güney Doğusunda, Balkan Yarımadası'nın orta kesiminde bulunmakta, Avrupa ile Asya'yı birbirine bağlayan Pan Avrupa Koridorunda yer almaktadır.

Ülkenin Kuzeyinde Macaristan, batısında Hırvatistan ve Bosna Hersek, güneyinde K. Makedonya ve Kosova, doğusunda Romanya ve Bulgaristan bulunur. Karadağ'ın ayrılmasından sonra Sırbistan'ın deniz çıkışı noktası kalmamıştır.

Ülkedeki coğrafi özellikler bölgeden bölgeye farklılıklar göstermektedir. Ülkenin kuzeybatısında Voyvodina'yı kapsayan bölgede verimli ovalar, Sumadiya'da alçak tepeler, ülkenin doğusu, ortası ve batısında ise yüksek dağlık bölgeler göze çarpmaktadır.

Ülke ormanlık alanlar bakımından zengindir. Ormanlar ülke topraklarının yaklaşık 28.580 km²'sini kaplamaktadır. Sırbistan'da akarsuların toplam uzunlukları 3.180 km'dir. Ülkenin en önemli akarsularından biri olan Tuna nehri 589 km uzunluğa sahiptir.

İklim ülkenin ortalarında ve batısında kıtasaldır. İç bölgelerde yaz aylarında sıcaklık 30 dereceyi aşarak kuraklığa neden olabilmektedir.

Siyasi ve İdari Yapı

1945 yılında kurulan ve altı Cumhuriyet (Bosna-Hersek, Hırvatistan, Karadağ, Makedonya, Slovenya ve Sırbistan Sosyalist Cumhuriyetleri) ile iki özerk bölgeden (Kosova ve Voyvodina) oluşan Yugoslavya Sosyalist Federal Cumhuriyeti'nin dağılma sürecine girmesi sonucu 27 Nisan 1992 tarihinde kabul edilen anayasa uyarınca Sırbistan ve Karadağ'dan oluşan yeni Yugoslavya Federal Cumhuriyeti kurulmuştur.

Sırbistan ve Karadağ'ın ilişkilerinin yeniden tanımlanması çerçevesinde 2002'de imzalanan Belgrad Anlaşması'nın ardından 4 Şubat 2003 tarihinde Anayasal Şart resmen kabul edilmiş, ülkenin adı Sırbistan ve Karadağ Devlet Birliği olmuştur.

Sırbistan ve Karadağ Devlet Birliği'nin bir parçası olan Karadağ, 21 Mayıs 2006 tarihinde düzenlenen referandumun ardından, 3 Haziran 2006 tarihinde bağımsızlığını ilan etmiştir. Sırbistan Parlamentosu ise 5 Haziran 2006 tarihinde aldığı bir kararla, Sırbistan Cumhuriyeti'nin, Sırbistan ve Karadağ Devlet Birliği'nin "ardıl devleti" olduğunu ilan etmiştir.

2009 yılında Sırbistan Millî Meclisi ülkeyi 7 istatistiksel bölgeye ayıran "Eşit Bölgesel Kalkınma Kanunu" çıkarmıştır. 7 Nisan 2010 tarihinde Kanun tadil edilmiş, bölge sayısı 5 olarak düzenlenmiştir; Vojvodina, Belgrad, Şumadiya ve Batı Sırbistan, Güney ve Doğu Sırbistan, Kosova ve Metohiya Özerk Bölgesi.

Ülkenin idari dağılımında 150 adet belediye vardır. Bu idari birimler, Sırbistan'daki yerel yönetim merkezlerini oluştururlar. Ülkede belediye alanlarından 33 tanesi şehir belediyesi yapısındadır. Sırbistan idari yapısında ayrıca 24 adet idari statüye sahip şehir vardır.

Şehir yapılarından bazıları şehir belediyesi birimini oluştururken, bazı şehirler bu statüye sahip değildir. Belgrad, Novi Sad, Niş, Kragujevac, Požarevac ve Vranje olarak 6 şehir ülkedeki şehir belediyelerindendirler. Bu şehirlerin yapısında ayrıca birden fazla belediye birimi bulunur.

Kosova'nın nihai statüsü konusunda Sırbistan ve Kosova makamları arasında iki yıl süreyle sürdürülen müzakerelerden bir sonuç alınmaması üzerine Kosova 17 Şubat 2008 tarihinde bağımsızlık ilan etmiştir. Sırbistan ise, Kosova'nın tek taraflı bağımsızlık ilanını Sırbistan Anayasası, BM Şartı ve 1244 sayılı BMGK kararına aykırı olduğunu ifadeyle, müzakerelerin sürdürülmesi gerektiğini savunmaya devam etmiştir.

Sırbistan tek meclisli sisteme göre yönetilmektedir. Meclisin 250 üyesi 4 yılda bir yapılan seçimlerle belirlenmektedir. Devlet başkanı olan Cumhurbaşkanı 5 yılda bir iki kereden fazla olmamak üzere seçilir.

Nüfus ve İstihdam

2025 yılı tahmini verilerine göre Sırbistan'ın nüfusu 7 milyona yaklaşmıştır. Ülkede nüfus hızlı bir şekilde azalmakta, orta ve uzun vadede de bu durumun devam etmesi beklenmektedir. Ülkede doğum artış oranının negatif olması nüfusu olumsuz etkilemekte, nüfusun yaşlanması ile birlikte sosyal güvenlik sistemi üzerindeki baskı giderek artmaktadır. Nüfusun yarısından fazlası (%56) büyük şehirlerde yaşamakta olup, okuryazarlık oranı %98'dir.

Ülkede etnik Sırp, nüfusun %88'i ile çoğunluğu oluşturmaktadır. İkinci büyük etnik grup %3,4'lük oran ile ülkenin kuzey bölümünde yoğunlaşan Macarlardır. Nüfusun %2'lik kısmını oluşturan Boşnaklar ise, Karadağ sınırındaki Sandzak bölgesinde yaşamaktadır. Sırbistan nüfusunun %1,4'ünü ise Romanlar oluşturmaktadır.

Ülkedeki işsiz sayısının toplam işgücüne oranının 2025 yılında %8,7 olarak gerçekleşmiştir.

Ülkede 3 milyon civarında işgücü bulunmaktadır. İşgücünün %17,8'i tarım, %25,6'sı sanayi, %56,6'sı hizmetler sektöründe çalışmaktadır. Yoksulluk sınırı altında yaşayanların nüfusa oranı ise %9 civarındadır.

Sırbistan yüksek işsizlik oranına sahip ülke durumundadır. Sırbistan'da yatırımların tam anlamıyla yapılamaması, yeni iş olanaklarını yaratmayı ve işsizliği azaltmayı engellemektedir. Bu nedenle Sırbistan Hükümeti, özellikle yabancı yatırımcının ülkeye gelmesi konusunda çağrılar yapmakta, başta elektronik, bilgi teknolojisi ve otomotiv sektörleri olmak üzere yabancı yatırım çekmeyi hedeflemektedir.

Doğal Kaynaklar

Sırbistan doğal enerji kaynakları bakımından zengin bir ülke değildir. Ülke ihtiyacının ancak %25'i yerel kaynaklardan sağlanmaktadır.

Ülkenin kömür rezervlerinin gelecek 50 yılda, petrol ve gaz rezervlerinin ise 20 yıl içerisinde tükeneceği ifade edilmektedir. Hidroelektrik üretimi önemli bir enerji kaynağı olup, gelecek yıllarda daha da artırılması hedeflenmektedir.

Madenler, Sırbistan endüstrisi ve ekonomisinin temel taşı oluşturmaktadır. Ülkede petrol, doğalgaz, kömür, demir, bakır, çinko, antimon, krom, altın, gümüş, magnezyum, pirit, kireç, mermer ve tuz çıkarılmaktadır.

2. GENEL EKONOMİK DURUM

Temel Ekonomik Göstergeler

	2024	2025	2026*	2027*	2028*	2029*	2030*	2031*
GSYİH (Cari Fiyatlar - milyar \$)	90,1	100,0	112,0	122,0	130,1	138,8	148,1	158,0
GSYİH Büyüme (Sabit Fiyatlar - %)	4,0	2,0	2,8	3,5	3,5	3,5	3,5	3,5
Kişi Başına Düşen Milli Gelir (Cari Fiyatlar - \$)	13.678	15.284	17.252	18.955	20.360	21.879	23.521	25.291
Tüketici Fiyat Enflasyonu (ort,%)	4,7	3,9	5,2	4,9	3,0	3,0	3,0	3,0
Cari İşlemler Dengesinin GSYİH'ya Oranı (%)	-4,5	-4,9	-5,7	-4,4	-5,0	-4,9	-4,8	-4,8
İşsizliğin Toplam İşgücüne Oranı (%)	8,6	8,7	8,8	8,7	8,6	8,5	8,4	8,3
Nüfus (milyon)	6,59	6,54	6,49	6,44	6,39	6,34	6,29	6,25
Devletin Genel Toplam Borçlanmasının GSYİH'ya Oranı (%)	44,1	42,4	42,6	43,0	42,7	42,6	42,4	42,1

Kaynak: IMF

*Tahmini veriler (Nisan 2026)

Ülke, büyük ölçüde pazar güçlerinin hakim olduğu bir geçiş ekonomisine sahip olmakla birlikte, devlet sektörü ekonomide geniş bir alanda görülmekte ve birçok yapısal reforma hala ihtiyaç duyulmaktadır.

Sırp ekonomisi temel olarak yabancı sermaye destekli imalat sektörüne ve ihracata dayanmaktadır. Dünyadaki finansal kriz, uzun vadede ülkenin kalkınması için ihtiyaç duyulan yapısal ekonomik reformları sektöre uğratmışsa da Sırbistan bu olumsuzlukları yavaş da olsa gidermeye çalışmaktadır.

Sırbistan sahip olduğu yaklaşık 7 milyonluk nüfus ile orta ölçekli bir pazar olarak tanımlanabilir. Ülke pazar büyüklüğü açısından Güneydoğu Avrupa'da Romanya ve Bulgaristan'ın arkasından 3. sırada yer almaktadır.

Yaşanan savaşlar, uygulanan uluslararası yaptırımlar, uluslararası askeri müdahaleler ekonomik ve sosyal açıdan gerilemeye ve altyapının tahrip olmasına yol açmış, yaşam

standartlarını olumsuz yönde etkilemiştir. Söz konusu dönemde GSYİH %50 oranında gerilemiş ve yoksulluk büyük oranda artmıştır.

Sırbistan ekonomisinin en önemli konuları; yüksek işsizlik oranı ve yeni iş alanları yaratılması, enflasyon, yüksek kamu harcamaları, gittikçe büyüyen kamu borçlanmaları, artan kamu ve özel dış borçlar, yeni yabancı yatırımların çekilmesi ve yeniden IMF programının yürütmeye konulmasıdır.

Sırbistan ekonomisini çekici kılan unsurlar arasında, ülkenin stratejik konumu, göreceli ucuz ve kalifiye olan bir işgücüne sahip olması, AB, Rusya, Türkiye ve CEFTA Ülkeleri ile yapılan Serbest Ticaret Anlaşmaları ve yabancı yatırımlara uygulanan oldukça cömert teşvik paketleri sıralanabilir. Sırbistan esnek döviz kuru politikası uygulamakta, bu durum ülkenin rekabet gücüne olumlu yönde yansımaktadır.

Sırbistan'ın ekonomik yapısı, gelişmiş ekonomilerde olduğu gibi, tarım ve sanayiden hizmetler sektörüne doğru kaymaya devam etmektedir. Çoğunluğu ülkenin kuzey kısmındaki Voyvodina bölgesinde yerleşik olan geniş tarım sektörü ülke ekonomisindeki yerini hala önemle korumaktadır.

Ülkenin GSYİH'sı içinde sektörlerin yaklaşık olarak dağılımı; tarım sektörü %6, sanayi %25 ve hizmetler sektörü %52'dir. Sırbistan, kimya, tekstil, otomobil üretimi, mobilya ve gıda işleme gibi sektörler başta olmak üzere güçlü bir sanayi potansiyeline sahiptir. Ülkede başta turizm olmak üzere hizmetler sektörü GSYİH'nın yarısından fazlasını oluşturmaktadır.

Sırbistan ihracatı artırmak ve temel altyapı yatırımlarını güçlendirebilmek için 2010 yılında yeni bir uzun dönem ekonomik büyüme planını yürürlüğe koymuştur. Bu program uygulandığından beri Sırbistan'ın ihracatında gözle görülür bir artış kaydedilmiştir.

Avrupa Birliği 2003 yılındaki Selanik Zirvesinde, Sırbistan'ı potansiyel aday ülke olarak ilan etmiş, 2009 yılında üyelik başvurusunda bulunan Ülkeye 2012 Martında da aday ülke statüsü vermiştir. Sırbistan'ın AB tam üyelik görüşmeleri Ocak 2014'ten bu yana yürütülmektedir.

3. DIŐ TİCARET

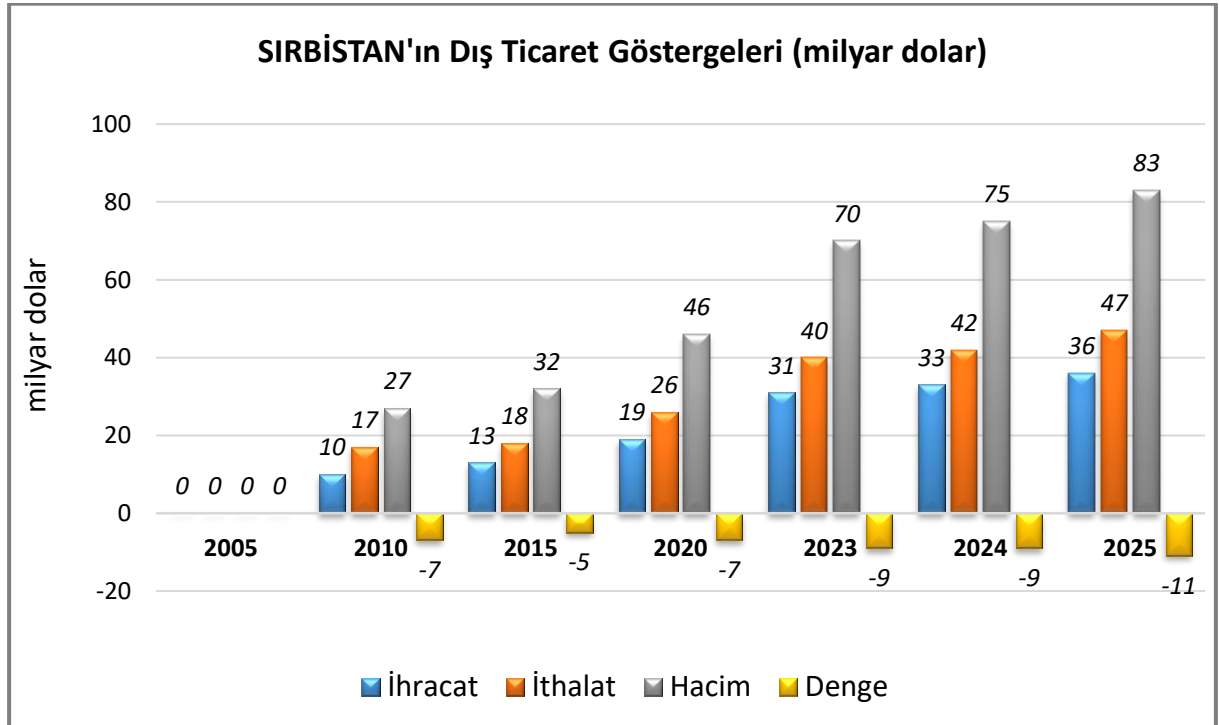
Genel Durum

Sırbistan'ın halihazırda AB (İstikrar ve Ortaklık Anlaşması yoluyla), CEFTA (Batı Balkan ülkeleri), EFTA (2009), Avrasya Ekonomik Birliđi (Rusya, Kazakistan, Belarus, Kırgızistan, Ermenistan), Çin, Türkiye ve Mısır ile serbest ticaret anlaşmaları bulunmaktadır. Birleşik Arap Emirlikleri ve İsrail ile serbest ticaret anlaşma müzakereleri devam eden Sırbistan, Güney Kore ile de serbest ticaret anlaşması imzalanmasına yönelik müzakereleri başlatmayı hedeflemektedir. Ayrıca Sırbistan, ABD, Japonya ve Avustralya ile ticaretinde geliştirilmiş tercihler sisteminden yararlanmaktadır.

Avrupa Birliđi'ne üye olmayan Merkezi ve Güneydođu Avrupa ülkelerinin oluşturduđu Orta Avrupa Serbest Ticaret Anlaşması'na (CEFTA) taraf olan ülkelere biri olan Sırbistan, Bağımsız Devletler Topluluđu dışında Rusya Federasyonu ile Serbest Ticaret Anlaşması imzalayan tek ülkedir. Sırbistan'ın da taraf olduđu Merkezi Avrupa Ülkeleri Serbest Ticaret Anlaşması-CEFTA, sadece Güney-Dođu Avrupa ülkelerini içeren yaklaşık 30 milyon kişilik bir pazarı yaratmıştır. CEFTA Anlaşması ve yaptıđı diđer bölgesel ve ikili ticaret anlaşmaları ile Sırbistan, AB, ABD, Rusya Federasyonu, Kazakistan, Türkiye, Güneydođu Avrupa, Avrupa Serbest Ticaret Anlaşması Ülkeleri ve Beyaz Rusya'yı da kapsayan 1,3 milyar kişilik bir ticari pazarın merkezinde bulunmaktadır.

AB ile Sırbistan arasında 2009 yılında imzalanan İstikrar ve Ortaklık Anlaşması çerçevesinde, Sırbistan ve AB arasındaki ticaret, gümrük vergisinden muaf olarak gerçekleşmektedir.

Ülkenin Dış Ticareti



Kaynak: Trademap-www.trademap.org

Sırbistan'da dış ticaret ile ilgili konuları düzenleyen başlıca yasalar Dış Ticaret İşlemleri Yasası, Gümrük Yasası, Gümrük Tarifeleri Yasası ve İthalat ve İhracat Rejimlerinde Ürünlerin Sınıflandırılması Yasasıdır. Yasa temel olarak, dış ticaretin liberal olduğunu ve herhangi bir kısıtlamanın bulunmadığını belirtmektedir. Sırbistan Dış Ticaret Yasası, özellikle bir öncekine kıyasla, daha liberal bir yaklaşımla hazırlanmıştır.

1 Ocak 2004'ten beri yürürlükte olan Gümrük Yasası ise Avrupa Birliği standartlarına göre ve AB'nin gümrük yasaları esas alınarak hazırlanmıştır. Sırbistan dış ticaret ile ilgili yasalarını düzenlerken Dünya Ticaret Örgütü, Dünya Gümrük Örgütü'nün tavsiyelerini dikkate almakta ve GATT tarafından belirlenen düzenlemelere ve AB'nin düzenlemelerine uyum sağlamayı hedeflemektedir.

Sırbistan gümrükleri, halen ithalat sürecine ürünler üzerindeki kontrolünü devam ettirmektedir. Bu durum ürünlerin ithalatında çeşitli sıkıntılara ve gecikmelere neden olabilmektedir fakat bu durumun ortadan kaldırılması için düzenlemeler yapılmaya devam edilmektedir. Diğer taraftan her ne kadar ithalat yasaları basitleştirilmiş olsa da uygulamada henüz tam anlamıyla uyum sağlanamamıştır. Sırbistan Gümrük Kurumu uygulamanın yasalara uygun yapılabilmesi için çalışmalarına devam etmektedir.

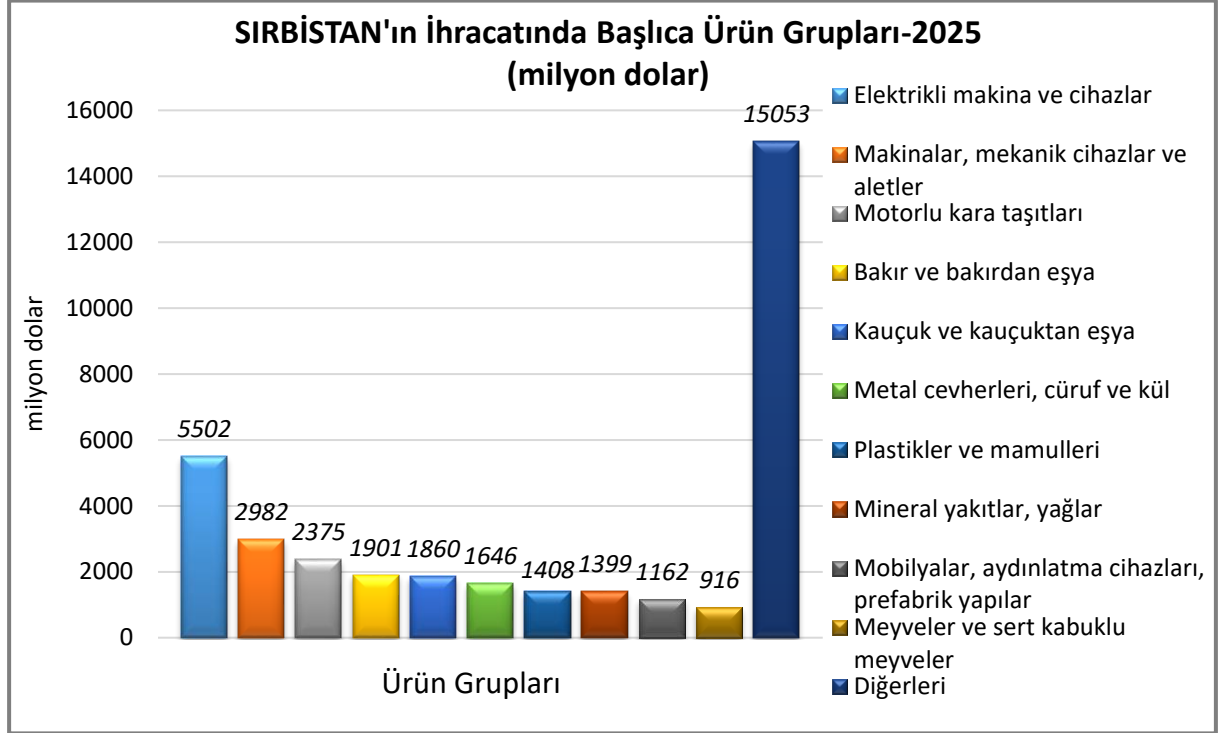
Sırbistan yasalarında dış ticaret ile ilgili herhangi bir kısıtlama bulunmamakla birlikte bazı ürünlerin ithalatında çeşitli sınırlandırmalar mevcuttur. Örnek olarak bazı eczacılık ürünleri, değerli metaller, silah vb. çeşitli ürünlerin ithalatı için lisans gerekliliği bulunmaktadır.

Ülke ağırlıklı olarak; demir çelik, elektrikli ve elektriksiz makineler, plastik ve plastik işleme ürünleri, hububat, sert kabuklu meyve, bakır ve bakır ürünleri ihraç etmektedir. İthalatındaki başlıca ürün grupları ise mineral yakıtlar, elektriksiz ve elektrikli makineler, otomotiv ana ve yan sanayi, plastik ve plastik ürünleri, kağıt ve kağıt ürünleridir.

Net bir ithalatçı ülke olan Sırbistan, dış ticaretinin büyük kısmını AB ve çevresindeki Balkan ülkelerine gerçekleştirmektedir. İthalatın gerçekleştirildiği önemli ülkeler arasında ise Almanya, İtalya, Rusya Federasyonu, Çin ve Macaristan gelmektedir.

Başlıca Ürünler İtibarı ile Dış Ticaret

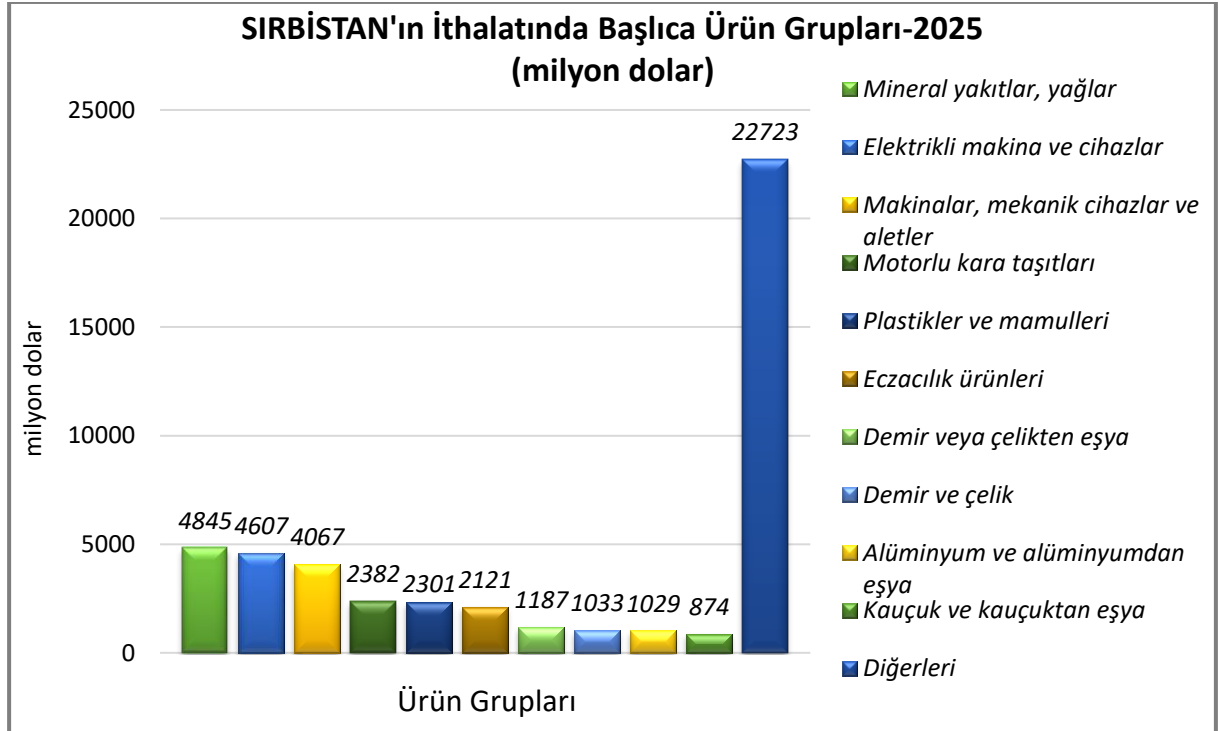
İhracat



Kaynak:Trademap

[Detaylı tablo için tıklayınız](#)

İthalat

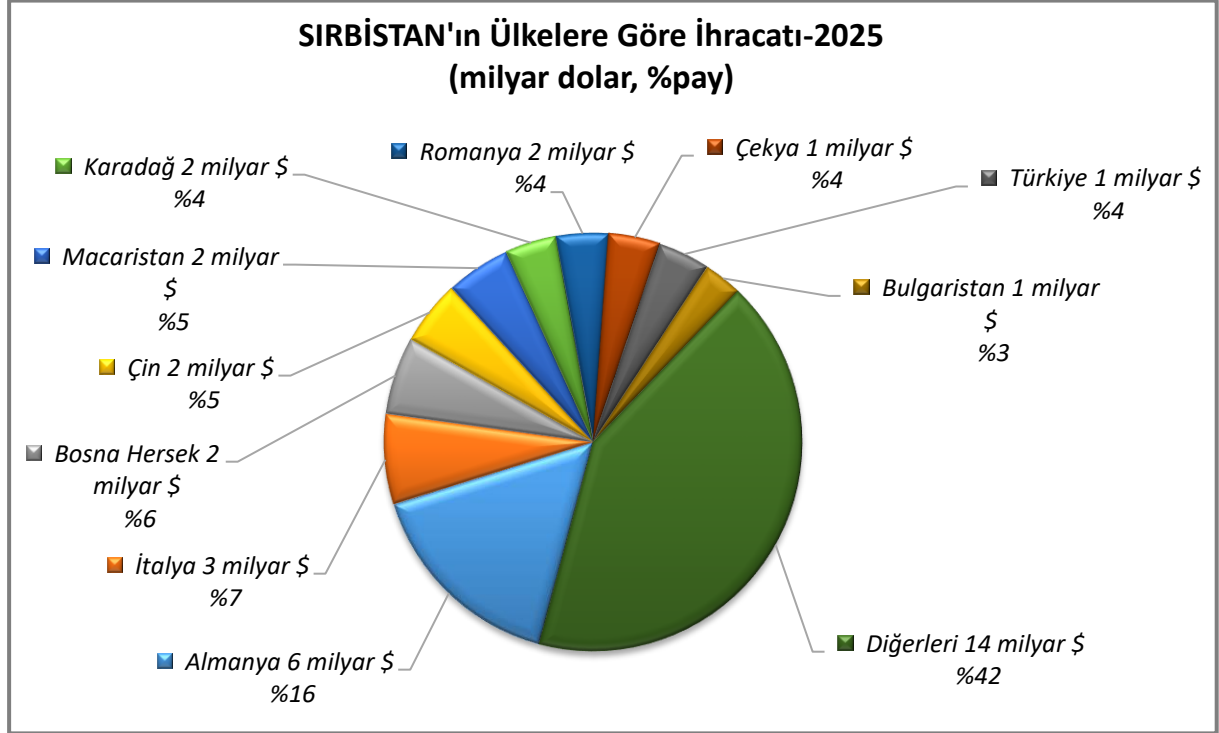


Kaynak:Trademap

[Detaylı tablo için tıklayınız](#)

Başlıca Ülkeler İtibarı ile Dış Ticaret

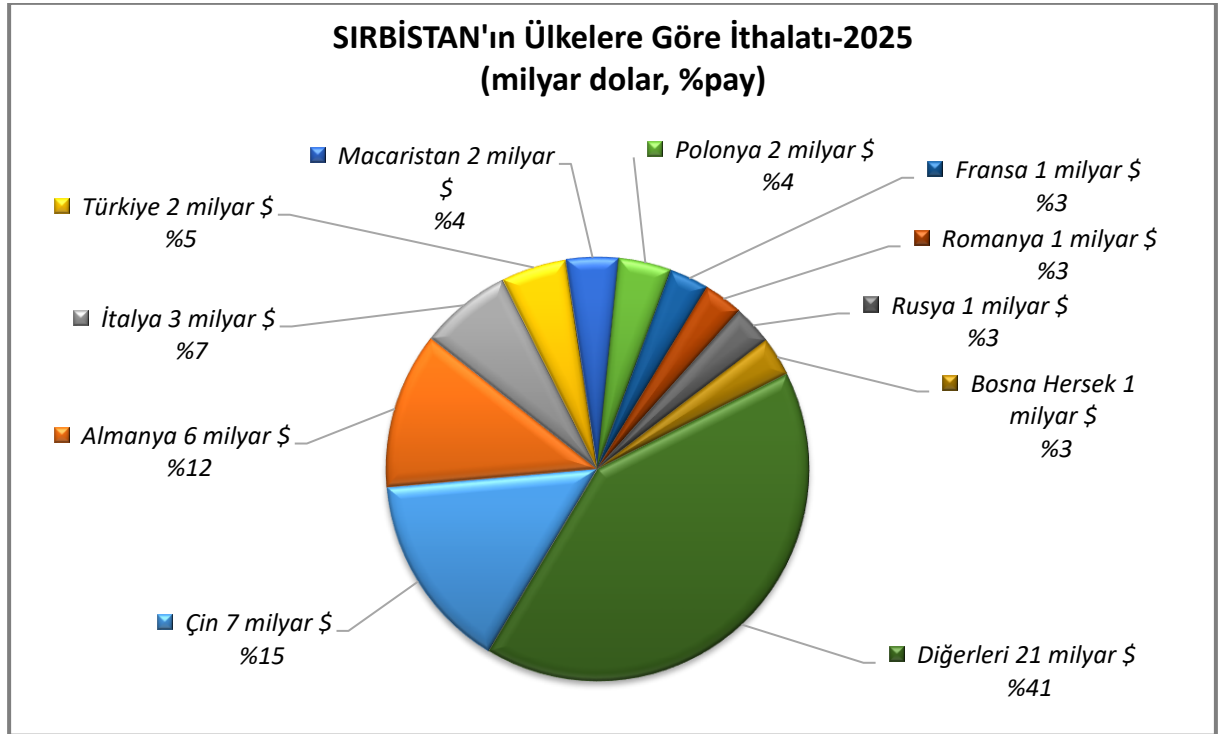
İhracat



Kaynak:Trademap

[Detaylı tablo için tıklayınız](#)

İthalat



Kaynak:Trademap

[Detaylı tablo için tıklayınız](#)

4. DOĐRUDAN YABANCI YATIRIMLAR

Dođrudan Yabancı Yatırımların Görünümü

Sırbistan, komünist yönetim döneminde dahi uluslararası ticaret konusunda deneyimleri olan ve bu özelliđi sayesinde de yabancı yatırımcıları topraklarına çeken bir ülkeydi. 2001 yılında gerçekleştirilen reformlardan sonra Sırbistan, Orta ve Dođu Avrupa'ya gelen dođrudan yabancı yatırımlar açısından önemini artırmıştır. Ülke son yıllarda AB politikalarına ve yasalarına uyum amacıyla birçok alanda yasal düzenleme gerçekleştirmiştir. Bu süreçte yabancı yatırımlar için elverişli bir ortam yaratılmaya çalışılmış ve kısıtlamalar önemsiz bir düzeye gerilemiştir.

2000 yılından bu yana DYY'ın ölkere göre dağılımına bakıldığında AB ölkelerinin toplam yatırımlardaki payının %70 civarında olduđu görölmektedir. Sırbistan Yatırım Ajansı verilerine göre İtalya, Almanya, Avusturya, Slovenya ve ABD en fazla yatırım yapan ilk beş ölkedir. Sırbistan'a gerçekleşen yatırımlar sektör bazında incelendiğinde ise; tekstil ve hazır giyim, otomotiv, gıda-içecek ve tarım, inşaat, elektrik ve elektronik, makine ve ekipmanları, finans sektörleri öne çıkmaktadır.

Sırbistan'ın, aralarında Ölkemizin de bulunduđu 50 öлке ile İkili Yatırım Anlaşması bulunmaktadır.

Yabancı Yatırım Mevzuatı

Sırbistan, yabancı yatırımcıların garanti ve koruma sınırlarını açıkça belirleyen hukuksal düzenlemelere sahiptir. Halihazırdaki Yabancı Yatırımlar Kanunu Sırbistan'daki yatırımların çerçevesini belirlemektedir. Bu kanun, daha önceki kısıtlamaları kaldırmakta, ulusal uygulamayı yabancı yatırımcılara genişletmekte, kar ve kar paylarının transferine veya iadesine izin vermekte, kamulaştırmaya karşı garanti sağlamakta ve aynı sermaye olacak donanımların ithalatının gümrüksüz yapılmasına olanak vermektedir.

Sırbistan'da savunma sektöründe ya da güvenlik nedeniyle yasaklanmış bölgelerde yabancı yatırımcılara işletme kurma hakkı verilmemekle birlikte, Savunma Bakanlığı izniyle sınırlı olarak katılım sağlanabilmektedir.

Sırbistan Yatırım Ajansı-RAS (<http://ras.gov.rs/invest-in-serbia>) yatırımcılara dođrudan bilgi vermekte, Ekonomi Bakanlığı, Özelleştirme Ajansı (<http://www.priv.rs/Welcome>) dapotansiyel yatırımcılara özelleştirme programları ve yatırım fırsatları konusunda bilgilendirmektedir.

Ölkedeki yabancı yatırımlar 2002 yılında kabul edilen Yabancı Yatırım yasası ile düzenlenmiştir. Hükümetin bu konudaki temel amacı ölkede iş yapmak isteyen yabancı firmalara elverişli bir yasal, ekonomik ve siyasi ortama yaratmaktır. Sırbistan yerel firmalara sunmakta olduđu hak ve yükümlölükleri eşit ölçüde yabancı firmalara da sunmaktadır. Hükümetin uzun vadedeki amacı ise AB yasalarına tam uyumun sağlanmasıdır.

Ölkede iş kayıt işlemleri, gerekli olan bütün belgelerin hazır olması şartıyla yaklaşık 1 hafta-10 gün sürmektedir. Sürecin biraz ağır ve zaman alıcı olması nedeniyle kayıt esnasında yerel bir

firmadan yasal danışmanlık almanın faydalı olacağı düşünülmektedir (Sırbistan İş Tescil Ajansı (Business Registers Agency, www.apr.gov.rs). Mevcut yasaya göre yabancı yatırım yeni bir firma kurulması, mevcut bir firmanın sermayesine katkı sağlanması veya bir firmanın mülkiyet hakkının satın alınması ile gerçekleştirilebilmektedir.

Sırbistan, 2023 yılında 5 milyar dolar ile doğrudan yabancı yatırım çeken ülkeler arasında 47. sıradadır (ABD 311 milyar dolar ile 1., Türkiye 10 milyar dolar ile 31., UNCTAD-2025). 2021-2023 döneminde toplam doğrudan yabancı yatırım miktarı 14 milyar dolar olan ülke, 2023 yılında 60 milyar dolarlık toplam yabancı sermaye stoku ile dünyada 63. sırada yer almaktadır (ABD 13 trilyon dolar ile 1., Türkiye 157 milyar dolar ile 43., UNCTAD-2025). 2024 yılı Ekonomik Serbestlik Endeksi'ne göre ise Sırbistan, dünyada 176 ülke arasında 60. sıradadır (Singapur 1., Türkiye 102., The Heritage Foundation-2025).

Sırbistan, Avrupa'ya açılan coğrafi konumunun sağladığı lojistik avantajlar, Balkan ülkeleri arasında Romanya ve Yunanistan'dan sonra gelen en büyük pazara sahip olması, imzaladığı STA ile 1,3 milyar nüfusluk bir pazara açılıminin bulunması, işgücü maliyetlerinin ve vergilerin düşük olması gibi rekabet edilebilir avantajlar, Hükümet tarafından sunulan destek ve teşvik paketleri gibi nedenlerle yabancı yatırımcılar için dikkat çeken bir Ülkedir.

Sırbistan'da, imalat sektörleri ile bilgi ve iletişim teknolojileri yoluyla yurtdışına hizmet sağlayan/ihracat yapan hizmet merkezlerine, işlenmiş gıda üretimine, otel/konaklama hizmetine ilişkin yapılacak yatırımlara devlet yardımı sağlanmaktadır. Geri ödemesiz nakit teşviği, vergi teşvikleri, arazi ve altyapı teşvikleri, Ulusal İstihdam Servisi tarafından sağlanan destekler Devlet tarafından sağlanan ana teşvik paketlerini oluşturmaktadır.

Doğrudan Yabancı Yatırım İstatistikleri

	2024	2025*	2026*	2027*	2028*	2029*	2030*
Ülke Dışından Gelen Doğrudan Yatırım (milyon \$)	5.587,7	2 012,62	5 853,24	6 089,57	5 905,81	5 707,18	5 244,27
Ülke Dışından Gelen Doğrudan Yatırımın GSYİH'ya Oranı (%)	6,20	2,00	5,11	5,00	4,60	4,20	3,70
Ülke Dışına Giden Doğrudan Yatırım (milyon \$)	62.217,2	79.020,2	84.520,2	89.720,2	94.720,2	99.720,2	100.500,0
Ülke Dışından Gelen Doğrudan Yatırım Stoku (milyon \$)	-661,30	-361,49	-319,27	-434,09	-323,63	-427,81	-566,95
Ülke Dışına Yapılan Doğrudan Yatırım Stoku (milyon \$)	-	-	-	-	-	-	-

Kaynak: The Economist Intelligence Unit-EIU, *Tahmini veriler (Şubat 2026)

Serbest BÖlgeler

Sırbistan'da halen 8'i faaliyette olan 11 adet serbest bölge bulunmaktadır. Faaliyette olan serbest bölgeler Pirot, Subotica, Zrenjanin, Kragujevac, Sabac, Novi Sad, Uzice, Smederova, açılmayı bekleyen serbest bölgeler ise South, Krusevac ve Svilajnac'dır.

Serbest bölgede faaliyette bulunmakta olan firmalar KDV muafiyeti, vergi indirimi, hammadde, makine, inşaat malzemelerinin ithalat/ihracatında gümrük vergisi indirimi gibi çeşitli imkanlardan faydalanmaktadır. Ayrıca firmaların ofis yeri, atölye, depo temininde de çeşitli kolaylıklar bulunmaktadır.

Buna ek olarak, serbest bölgelerde gerçekleştirilen ithalat ve ihracata herhangi bir sınırlama uygulanmamakta, iç pazar için ithal edilen ürünler de dış ticaret rejimine tabi olmaktadır.

Serbest bölgede elde edilen gelirin transferinde herhangi bir kısıtlama bulunmamakta, herhangi bir vergi, gümrük ve ücrete tabi olmamaktadır.

Ayrıntılı bilgilere, Sırbistan Maliye Bakanlığı, Serbest Bölgeler İdaresi (<http://www.usz.gov.rs/eng/poqotnosti.php>) web adresinden ulaşılabilir.

5. TÜRKİYE ile TİCARET

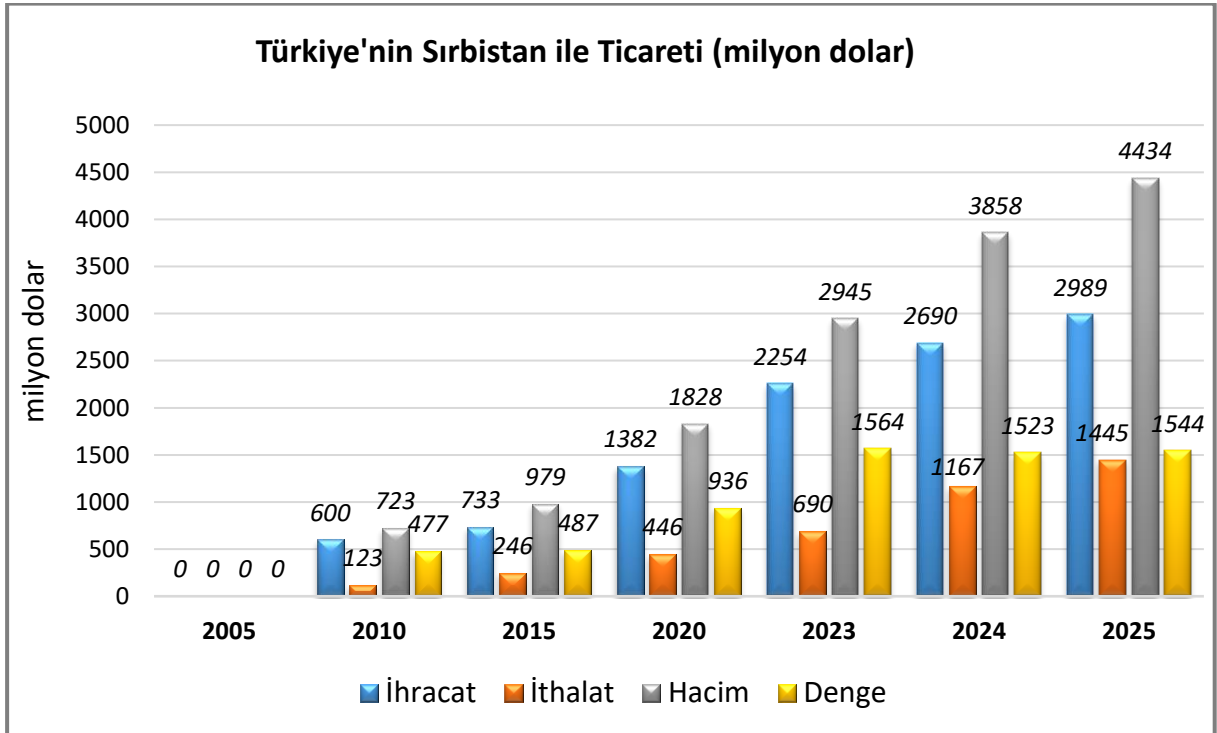
Genel Durum

Gerek ikili ekonomik ilişkiler gerekse Türk ürünlerinin AB'ye ulaşımı açısından Sırbistan Türkiye için kilit bir ülke konumundadır. 2010 yılında iki ülke arasında imzalanan Serbest Ticaret Anlaşması gereği 2015 yılından bu yana sanayi ürünlerinin karşılıklı ithalatı gümrüksüz yapılmaktadır. Tarım ürünlerinde ise gümrük vergileri kalmakla birlikte, belirlenen bazı ürünlerde "en fazla tercihe şayan ülke" (Most Favored Nation-MFA) statüsü uygulanmaktadır.

Anlaşma, sanayi ürünlerindeki gümrük vergileri, miktar kısıtlamaları ve eş etkili vergi ve önlemlerin kaldırılması başta olmak üzere, ticarete teknik engeller, tarım ürünlerindeki taviz değişimi, hayvan ve bitki sağlığı önlemleri, iç vergilendirme, yapısal uyum, damping, acil durumlar, devlet tekelleri, korunma önlemleri, ödemeler, menşe kuralları, devlet yardımları, fikri, sınai ve ticari mülkiyet hakları, kamu ihaleleri ve kurumsal hükümler konularında düzenlemeler içermektedir. İki Ülke arasındaki STA, 2018 yılında revize edilerek kapsamına hizmet ticareti eklenmiş ve tarım tavizleri her iki taraf için genişletilmiştir. Revize STA 1 Haziran 2019 tarihinde yürürlüğe girmiştir.

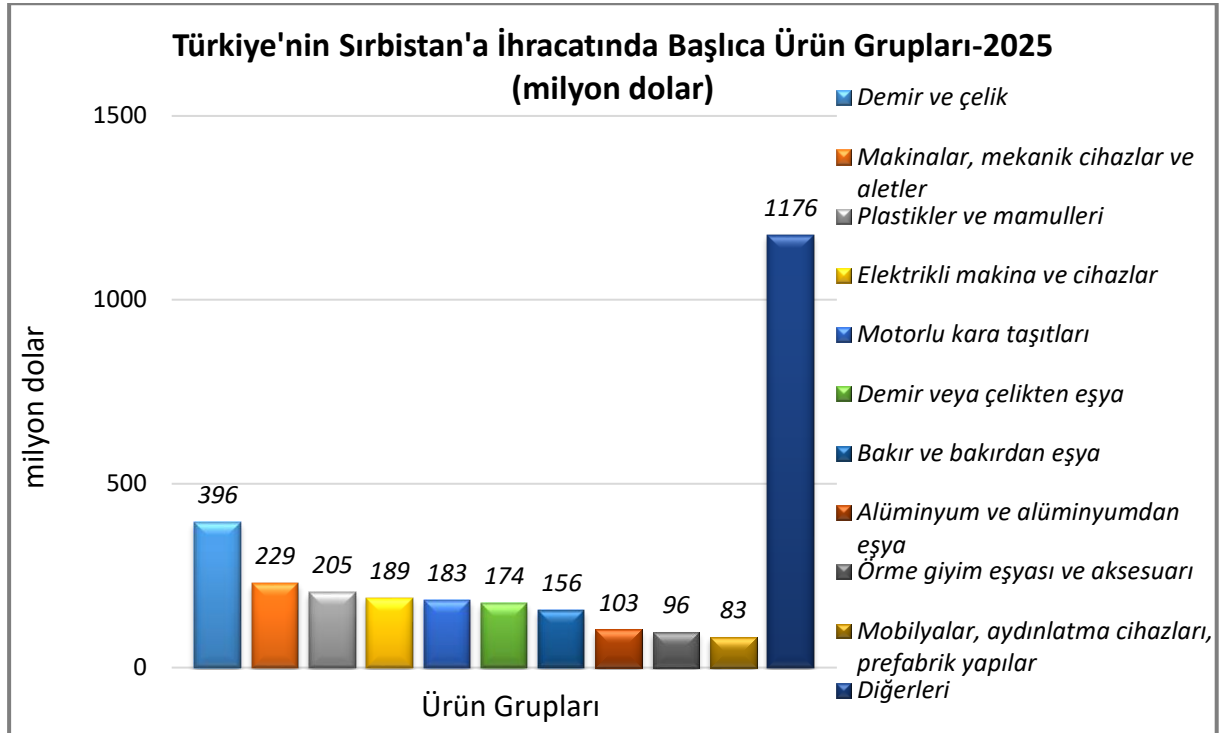
Sırbistana ihraç ettiğimiz ürünler arasında kumaş, elektriksiz makineler, kabuklu meyveler, örme eşya, yaş meyve sebze, plastik ve plastik eşya, otomotiv ana ve yan sanayi, demir çelikte eşya, kağıt ürünleri bulunmaktadır. İthalatımızdaki önemli ürünler ise; demir çelik, petrol yağları, sentetik kauçuk, arıtılmış bakır, bakır alaşımlarıdır.

Türkiye-Sırbistan Dış Ticareti



Kaynak: TÜİK

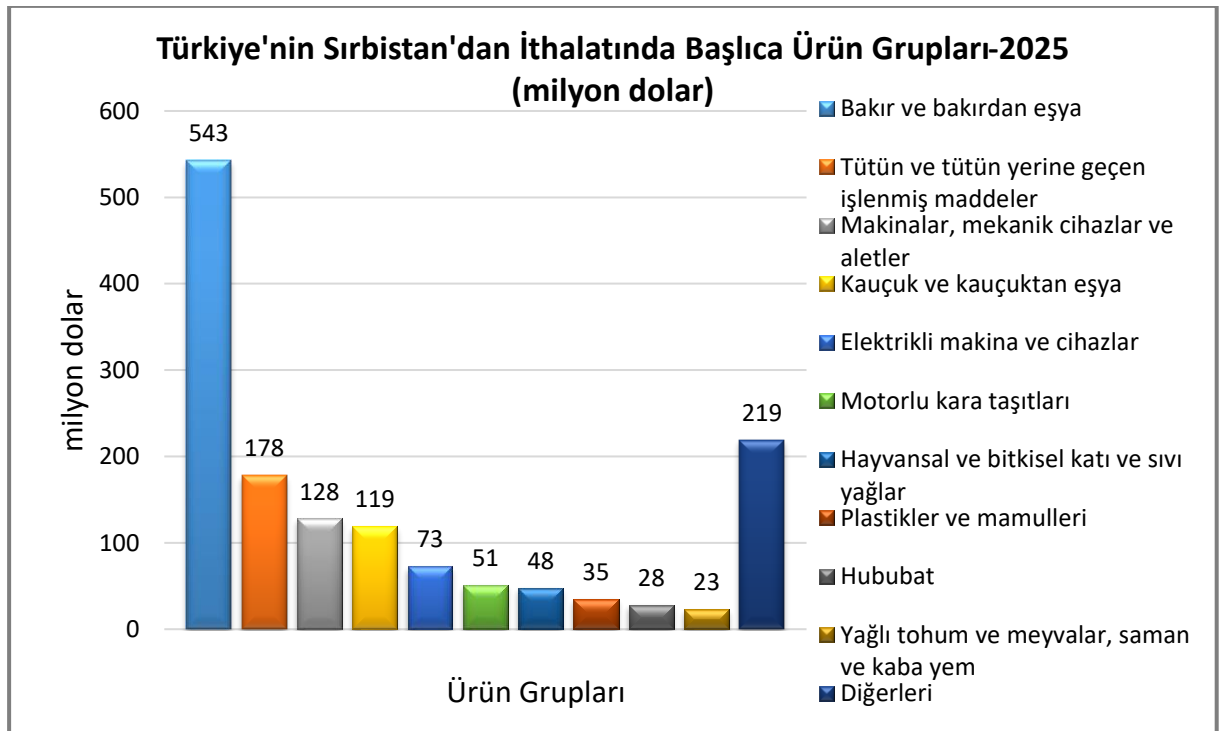
Türkiye'nin Sırbistan'a İhracatında Başlıca Ürünler



Kaynak: Trademap

[Detaylı tablo için tıklayınız](#)

Türkiye'nin Sırbistan'dan İthalatında Başlıca Ürünler



Kaynak: Trademap

[Detaylı tablo için tıklayınız](#)

Yatırım İlişkileri

Türkiye'nin 2023 yılı itibarıyla yurtdışına gerçekleştirdiği 58 milyar dolar değerindeki toplam yurtdışı doğrudan yatırım stoğunda Sırbistan 290 milyon dolar ve %1 pay ile 24. sırada yer almaktadır (Hollanda 23,5 milyar \$ ile 1., TCMB-2025).

İki ülke arasındaki STA ve iki ülke arasındaki siyasi, ekonomik ve ticari ilişkilerde altın dönemi yaşanıyor olması, Türk yatırımlarının bu ülkede artmasına da ivme kazandırmaktadır.

Otomotiv yan sanayii ve inşaat malzemeleri başta olmak üzere imalat sanayii, müteahhitlik, hazır giyim mağazacılığı, Horeca sektörü (otelcilik, gastronomi, catering), tarım ve hayvancılıkta entegre tesisler, bilgi/iletişim/telekomünikasyon hizmetleri, atık yönetimi ve geri dönüşüm gibi alanlarda Türk firmalarımızın yatırım yapma potansiyelinin bulunduğu düşünülmektedir. Enerji ve Covid-19 salgını ile ön plana çıkan sağlık ve sağlık turizmi sektörleri halihazırda ağırlıklı olarak devlet elindeki alanlar olduğundan yatırım potansiyeli bulunmakla birlikte, gelişmelere bağlı değerlendirilmesi gerekmektedir.

Fuar Katılımları:

T.C. Ticaret Bakanlığı Tarafından 2026 Yılı Destek Kapsamına Alınan Yurt Dışı Fuarlar (Milli/Bireysel):

<https://ticaret.gov.tr/ihracat/fuarlar/2025-2026-yillarinda-destek-kapsamina-alinan-yurtdisi-fuarlar>

EKLER:***EK-1: Sırbistan'ın İhracatında Başlıca Ürünler (1 000 dolar)***

GTİP	ÜRÜNLER	2023	2024	2025	Pay (%, 2025)	Değişim (%, 2024- 2025)
TOPLAM İHRACAT (Diğerleriyle)		30 790 286	33 007 497	36 204 171	100,0	9,7
8544	İzole edilmiş teller, kablolar ve diğer elektrik iletkenler; tek tek kaplanmış liflerden oluşan fiber optik kablolar	2 172 109	2 153 263	2 457 826	6,8	14,1
7403	Rafine edilmiş bakır ve bakır alaşımları (ham)	508 032	1 363 277	1 559 735	4,3	14,4
2603	Bakır cevherleri ve konsantreleri	1 348 780	1 662 399	1 528 785	4,2	-8,0
4011	Kauçuktan yeni dış lastikler	895 714	1 067 090	1 313 741	3,6	23,1
8703	Otomobiller	151 258	148 828	1 045 647	2,9	602,6
8708	Karayolu taşıtları için aksam ve parçalar	774 364	957 450	1 004 346	2,8	4,9
2716	Elektrik enerjisi	1 365 293	738 548	914 151	2,5	23,8
8501	Elektrik motorları ve jeneratörler [elektrik enerjisi üretim (elektrojen) grupları hariç]	955 329	987 686	807 864	2,2	-18,2
3004	Tedavide veya korunmada kullanılmak üzere hazırlanan ilaçlar (dozlandırılmış)	435 679	440 827	631 643	1,7	43,3
0811	Meyveler ve sert çekirdekli meyveler (dondurulmuş)	516 303	514 449	605 844	1,7	17,8
3402	Yıkama, temizleme müstahzarları (sabunlar hariç)	428 193	462 291	585 765	1,6	26,7
9401	Oturmaya mahsus mobilyalar ve bunların aksam ve parçaları	489 760	504 200	581 917	1,6	15,4
8411	Turbojetler, turbopropellerler ve diğer gaz türbinleri	276 152	427 460	484 982	1,3	13,5
3917	Plastikten hortumlar, borular ve bağlantı elemanları (manşon, nipel, dirsek, flanşlar, vb.)	343 365	368 543	425 043	1,2	15,3
2710	Petrol yağları ve bitümenli minerallerden elde edilen yağlar	453 709	463 859	420 043	1,2	-9,4

Kaynak: Trademap, Sırbistan verileri

EK-2: Sırbistan'ın İthalatında Başlıca Ürünler (1 000 dolar)

GTİP	ÜRÜNLER	2023	2024	2025	Pay (%, 2025)	Değişim (%, 2024- 2025)
TOPLAM İTHALAT (Diğerleriyle)		39 644 484	42 249 505	47 167 562	100,0	11,6
3004	Tedavide veya korunmada kullanılmak üzere hazırlanan ilaçlar (dozlandırılmış)	1 251 336	1 367 932	1 774 659	3,8	29,7
2709	Ham petrol (petrol yağları ve bitümenli minerallerden elde edilen yağlar)	1 938 109	1 617 394	1 246 310	2,6	-22,9
2711	Petrol gazları ve diğer gazlı hidrokarbonlar	1 395 369	1 130 071	1 213 033	2,6	7,3
2710	Petrol yağları ve bitümenli minerallerden elde edilen yağlar	604 865	880 156	954 299	2,0	8,4
2716	Elektrik enerjisi	847 294	704 102	950 342	2,0	35
8703	Otomobiller	844 108	912 816	936 813	2,0	2,6
8708	Karayolu taşıtları için aksam ve parçalar	403 116	477 857	803 578	1,7	68,2
8544	İzole edilmiş teller, kablolar ve diğer elektrik iletkenler; tek tek kaplanmış liflerden oluşan fiber optik kablolar	569 609	608 493	675 261	1,4	11
8517	Telefon cihazları, ses, görüntü veya diğer bilgileri almaya veya vermeye mahsus diğer cihazlar	510 402	540 255	588 509	1,2	8,9
8503	Sadece veya esas itibarıyla 85.01 veya 85.02 pozisyonlarındaki makinalarda kullanılmaya elverişli aksam ve parçalar	347 946	425 816	468 289	1,0	10,0
8411	Turbojetler, turbopropellerler ve diğer gaz türbinleri	159 693	347 443	380 530	0,8	9,5
8536	Gerilimi 1000 voltu geçmeyen elektrik devresi teçhizatı (anahtarlar, röleler, sigortalar, fişler, kutular vb.)	314 110	335 903	370 853	0,8	10,4
7308	Demir veya çelikten inşaat ve inşaat aksamı, inşaatta kullanılmak üzere hazırlanmış demir veya çelikten sac, çubuk, vb.	231 100	237 204	316 644	0,7	33,5
3926	Plastikten diğer eşya	259 532	305 913	315 998	0,7	3,3
8504	Elektrik transformatörleri, statik konvertörler (örneğin; redresörler) ve endüktörler	246 305	266 263	306 792	0,7	15,2

Kaynak: Trademap, Sırbistan verileri

EK-3: Sırbistan'ın Ülkelere Göre İhracatı (1 000 dolar)

Sıra	Ülke	2023	2024	2025	Pay (% 2025)	Değişim (%, 2024- 2025)
TOPLAM İHRACAT (Diğerleriyle)		30 790 286	33 007 497	36 204 171	100,0	9,7
1.	Almanya	4 669 325	5 107 576	5 660 490	15,6	10,8
2.	İtalya	1 915 480	1 877 560	2 522 547	7,0	34,4
3.	Bosna Hersek	2 118 904	2 101 953	2 301 448	6,4	9,5
4.	Çin	1 159 704	1 942 045	1 747 331	4,8	-10
5.	Macaristan	1 681 397	1 543 267	1 690 241	4,7	9,5
6.	Karadağ	1 316 789	1 418 009	1 618 946	4,5	14,2
7.	Romanya	1 542 463	1 514 849	1 571 270	4,3	3,7
8.	Çekya	1 174 055	1 337 318	1 472 157	4,1	10,1
9.	Türkiye	599 879	1 128 675	1 313 388	3,6	16,4
10.	Bulgaristan	1 051 584	1 079 765	1 263 355	3,5	17,0
11.	K. Makedonya	1 026 700	1 028 039	1 197 026	3,3	16,4
12.	Hırvatistan	1 117 928	1 050 959	1 141 762	3,2	8,6
13.	Polonya	962 497	978 736	1 028 981	2,8	5,1
14.	Fransa	834 222	915 422	1 014 423	2,8	10,8
15.	Slovakya	674 664	770 227	926 776	2,6	20,3

Kaynak: Trademap, Sırbistan verileri

EK-4: Sırbistan'ın Ülkelere Göre İthalatı (1 000 dolar)

Sıra	Ülke	2023	2024	2025	Pay (% 2025)	Değişim (%, 2024- 2025)
TOPLAM İTHALAT (Diğerleriyle)		39 644 484	42 249 505	47 167 562	100,0	11,6
1.	Çin	4 801 499	5 549 936	7 258 507	15,4	30,8
2.	Almanya	5 204 058	5 531 311	5 520 960	11,7	-0,2
3.	İtalya	2 897 882	3 001 447	3 113 733	6,6	3,7
4.	Türkiye	1 863 718	2 248 118	2 473 224	5,2	10,0
5.	Macaristan	1 658 683	1 814 372	2 108 545	4,5	16,2
6.	Polonya	1 273 770	1 494 060	1 693 652	3,6	13,4
7.	Fransa	1 137 543	1 133 374	1 497 056	3,2	32,1
8.	Romanya	1 176 217	1 029 220	1 490 495	3,2	44,8
9.	Rusya	1 727 227	1 392 009	1 420 027	3,0	2,0
10.	Bosna Hersek	1 071 170	1 041 104	1 371 904	2,9	31,8
11.	Avusturya	1 085 332	1 150 069	1 228 157	2,6	6,8
12.	Slovenya	1 001 046	1 067 127	1 215 385	2,6	13,9
13.	Çekya	1 039 303	1 062 730	1 186 571	2,5	11,7
14.	Hırvatistan	920 069	990 268	1 039 110	2,2	4,9
15.	Hollanda	786 713	934 497	964 495	2,0	3,2

Kaynak: Trademap, Sırbistan verileri

Ek-5: Türkiye'nin Sırbistan'a İhracatında Başlıca Ürünler (1 000 dolar)

GTİP	ÜRÜNLER	2023	2024	2025	Pay (%, 2025)	Değişim (%, 2024- 2025)
TOPLAM İHRACAT (Diğerleriyle)		2 254 063	2 690 241	2 989 371	100,0	11,1
7214	İnşaat demiri	37 155	91 953	149 013	5,0	62,1
7402	Rafine edilmemiş bakır; elektrolitik rafine için bakır anotları	746	96 526	124 371	4,2	28,8
7208	Demir veya alaşımsız çelikten yassı hadde ürünleri (genişlik >= 600 mm)	35 199	80 431	86 912	2,9	8,1
8702	10 veya daha fazla kişi taşımaya mahsus motorlu taşıtlar	32 488	119 540	70 707	2,4	-40,9
8544	İzole edilmiş teller, kablolar ve diğer elektrik iletkenler; tek tek kaplanmış liflerden oluşan fiber optik kablolar	46 754	59 978	61 072	2,0	1,8
8703	Otomobiller	32 625	39 759	60 056	2,0	51,1
7308	Demir veya çelikten inşaat ve inşaat aksanı, inşaatta kullanılmak üzere hazırlanmış demir veya çelikten sac, çubuk, vb.	37 349	48 285	54 892	1,8	13,7
6006	Diğer örme mensucat	55 290	54 323	53 110	1,8	-2,2
7604	Alüminyumdan çubuklar ve profililer	35 397	44 734	49 917	1,7	11,6
8603	Kendinden hareketli demiryolu veya tramvay vagonları	0	0	48 154	1,6	-
2710	Petrol yağları ve bitümenli minerallerden elde edilen yağlar	8 496	10 757	47 144	1,6	338,3
0805	Turunçgiller (taze/kurutulmuş)	33 897	36 641	43 152	1,4	17,8
3920	Plastikten diğer levha, plaka, şerit, film, folyo (gözeneksiz)	30 671	31 710	40 156	1,3	26,6
7213	Demir veya alaşımsız çelikten filmaşın (sıcak haddelenmiş, kangal halinde)	11 301	22 159	39 313	1,3	77,4
8418	Buzdolapları, dondurucular ve diğer soğutucu ve dondurucu cihazlar ve ısı pompaları	31 951	39 102	38 635	1,3	-1,2

Kaynak: Trademap, TR verileri

Ek-6: Türkiye'nin Sırbistan'dan İthalatında Başlıca Ürünler (1 000 dolar)

GTİP	ÜRÜNLER	2023	2024	2025	Pay (%, 2025)	Değişim (%, 2024- 2025)
TOPLAM İTHALAT (Diğerleriyle)		690 441	1 167 348	1 445 003	100,0	23,8
7403	Rafine edilmiş bakır ve bakır alaşımları (ham)	43 219	413 312	532 084	36,8	28,7
2402	Tütün/tütün yerine geçen maddelerden purolar, sigarillolar ve sigaralar	137 956	132 139	177 640	12,3	34,4
4011	Kauçuktan yeni dış lastikler	54 820	83 703	98 174	6,8	17,3
1512	Ayçiçeği, aspir, pamuk tohumu yağları ve bunların fraksiyonları (kimyasal olarak değiştirilmemiş)	14 932	38 317	48 497	3,4	26,6
8421	Santrifüjler; sıvıların veya gazların filtre edilmesine veya arıtılmasına mahsus makina ve cihazlar	66 204	42 444	43 708	3,0	3,0
8703	Otomobiller	1	1 313	42 247	2,9	3117,6
8413	Sıvılar için pompalar (ölçü tertibatı olsun olmasın) ve sıvı elevatörleri	17 430	26 800	30 039	2,1	12,1
1005	Mısır	824	7 515	27 047	1,9	259,9
8544	İzole edilmiş teller, kablolar ve diğer elektrik iletkenler; tek tek kaplanmış liflerden oluşan fiber optik kablolar	18 217	19 065	25 904	1,8	35,9
1206	Ayçiçeği tohumu	428	4 687	22 162	1,5	372,8
3402	Yıkama, temizleme müstahzarları (sabunlar hariç)	18 903	23 751	20 908	1,4	-12
8516	Elektrikli su ısıtıcıları, elektrotermik cihazlar, ortam ısıtıcıları, saç ve el kurutucuları, ütüler, rezistanslar	13 340	17 349	17 725	1,2	2,2
8414	Hava veya vakum pompaları, hava veya diğer gaz kompresörleri, fanlar, aspiratörü olan havalandırmaya mahsus davlumbazlar	1 706	9 794	15 285	1,1	56,1
7108	Altın (platin kaplamalı altın dahil) (işlenmemiş veya yarı işlenmiş ya da pudra halinde)	7 725	11 988	14 579	1,0	21,6
8501	Elektrik motorları ve jeneratörler [elektrik enerjisi üretim (elektrojen) grupları hariç]	15 221	8 840	12 859	0,9	45,5

Kaynak: Trademap, TR verileri