

# **SLOVAKYA**

## **ÜLKE PROFİLİ**



**T.C.**  
**Ticaret Bakanlığı**  
**Uluslararası Anlaşmalar ve Avrupa Birliği**  
**Genel Müdürlüğü**

## İçindekiler

1. GENEL BİLGİLER .....	3
2. GENEL EKONOMİK DURUM .....	6
3. DIŞ TİCARET .....	8
4. DOĞRUDAN YABANCI YATIRIMLAR .....	11
5. TÜRKİYE ile TİCARET .....	12
EKLER: .....	14

# 1. GENEL BİLGİLER

## Başlıca Sosyal Göstergeler

<b>Resmi Adı</b>	Slovak Cumhuriyeti
<b>Yönetim Biçimi</b>	Parlamente Cumhuriyet
<b>Resmi Dili</b>	Slovakça (Resmi dil), Macarca, Romence
<b>Başkent</b>	Bratislava
<b>Yüzölçümü</b>	49 037 km <sup>2</sup>
<b>Nüfus</b>	5,4 milyon (IMF 2025)
<b>Büyük Kentler</b>	Kosice, Presov, Zilina, Nitra, Banksa Bystrica, Trnava
<b>Dini Yapı</b>	Roman Katolik %62, Protestan %8,2, Yunan Katolik %3,8, diğer dinler %12,5, hiçbir dine mensup olmayanlar %13,4
<b>Devlet Başkanı</b>	Peter Pellegrini
<b>Para Birimi</b>	Avro

## Coğrafi Konum

Slovakya, Orta Avrupa'da yer alan, 1 Ocak 1993'e kadar Çek Cumhuriyeti ile birlikte Çekoslovakya'yı oluşturan ve 2004 yılında AB'ye üye olan bir ülkedir. Soğuk savaşın sona ermesi ve Batı ve Doğu Bloklarının birleşmesiyle Avrupa'nın merkezinde bir konum kazanmıştır. Slovakya'nın batıda Avusturya ve Çek Cumhuriyeti, kuzeyde Çek Cumhuriyeti ve Polonya, doğuda Ukrayna ve güneyde Macaristan ile sınırı bulunmaktadır. En uzun sınırı Macaristan (515 km) ile, en kısa sınırı Ukrayna (90 km) iledir.

Başkent Bratislava ülkenin batısında, Tuna nehri kıyısında yerleşik olup, Viyana'ya yaklaşık 60 km, Budapeşte'ye 200 km ve Prag'a 330 km. uzaklıktadır.

Dağlık bir yapıya sahip olan Slovakya'da Karpat dağları ülkenin hemen tamamının kuzey kesimini kaplamaktadır. Bunların arasında yüksek zirveleriyle ülkenin önemli kayak merkezlerine ev sahipliği yapan Tatra Dağları önemli yer tutmaktadır.

Slovakya'da Tuna Nehri'nin haricinde önemli sayılabilecek akarsular Vah ve Hron nehirleridir. Tisa Nehri ise belli yerlerde Macaristan ile aradaki sınırı oluşturur.

Orta Avrupa iklim kuşağında bulunan Slovakya, yazları sıcak ve nemli, kışları ise soğuk ve bol yağışlıdır. Slovakya'da ortalama sıcaklık yaz aylarında 20, kış aylarında ise 0 derece civarındadır. Sıcaklık yaz aylarında 35 dereceye kadar yükselebilmekte, en soğuk aylar olan Ocak ve Şubat'ta ise -5 ila -10 dereceye kadar düşebilmektedir.

## Siyasi ve İdari Yapı

Uzun bir tarihi geçmişe sahip olan Slovaklar Slav kökenli olup, Avusturya-Macaristan İmparatorluğu ve Macar Krallığı'nın içinde yaşamışlardır.

M.Ö. 450 yılından itibaren bugünkü Slovakya'nın yer aldığı bölgede Kelt'ler yerleşmişlerdir. Slavlar'ın bölgeye gelişleri ise M.S. 5. yüzyılda başlamıştır. 10. yüzyılın başlarında Macarlar günümüz Slovakya'sının bulunduğu bölgeyi kendilerine bağlamışlardır. Bölgenin güneyine bu tarihten itibaren etnik Macarlar yerleşmekle birlikte, 13. yüzyıldan itibaren Germanlerin ve daha sonra ise Yahudilerin de gelmesi etnik yapıyı önemli ölçüde değiştirmiştir.

1241 yılındaki Moğol istilası ve sonrasında yaşanan açlık nedeniyle bölge nüfusu önemli ölçüde kıyıma uğramıştır.

Osmanlı İmparatorluğu'nun Macaristan içinde yayılması ve 16. yüzyılda Buda kentini fethetmesi sonrasında Macaristan Krallığı'nın başkenti 1536 yılında o dönemki adıyla Pressburg olan Bratislava'ya taşınmıştır. Türklerin 18. yüzyılda Macaristan'dan çekilmesi ile Slovakya'nın anılan krallık içindeki önemi azalmakla birlikte, Bratislava 1848 yılına kadar Macaristan'ın başkenti olarak kalmıştır.

1848-1849 ihtilali sırasında Slovaklar, Avusturya krallığının Macaristan kısmından ayrılmak ümidiyle dönemin Avusturya İmparatorunu desteklemişler, ancak bu amaçlarında başarıya ulaşamamışlardır. 1867-1918 yılları arasında Avusturya-Macaristan İmparatorluğu döneminde, "Macarlaştırma" kampanyası sırasında baskılara maruz kalmışlardır.

Slovaklar, Çeklerle birlikte, I. Dünya Savaşı'ndan sonra, 28 Ekim 1918'de ilk Çekoslovakya devletini kurmuşlardır. (Bu şekilde tarihi Bohemya, Moravya ve Slovakya bölgeleri bir araya gelmiştir). Bununla birlikte, Çek ve Slovak ekonomilerinin tam anlamıyla bütünleşmeleri sağlanamamış, Slovakya'nın ekonomik sıkıntıları sosyal rahatsızlıklara yol açmıştır.

1938'de Almanya'nın Avusturya'yı ilhak etmesi, Çekoslovakya'yı zor duruma sokmuş, Almanya sınırları Bratislava yakınlarına dayanmıştır. Slovakya, Alman baskıları sonucunda 6 Ekim 1938'de Çekoslovakya'dan ayrılarak, "otonomi" ilan etmiş, Çek tarafı gibi o da Almanya'nın güdümüne girmiştir. Bununla birlikte ülkedeki Nazi karşıtları örgütlenerek, 1944'deki Slovak Ulusal Direnişi'ni oluşturmuşlar ve silahlı bir ayaklanma hareketi başlatmışlardır.

II. Dünya Savaşı'ndan sonra, 1945'den 1968'e kadar ülkede eski Sovyetler Birliği'nin etkisi altındaki komünist rejim hüküm sürmüştür. 1968'de Slovak asıllı Aleksander Dubcek, Çekoslovakya Komünist Partisi'nin liderliğine getirilmiş, ancak Dubcek'in "sosyalizme insani bir yüz vermek" çabaları Varşova Paktı orduları tarafından bastırılmıştır.

1988'de, 1968'i anmak için gösteriler düzenlenmiş, Komünist Partili Gustav Husak Cumhurbaşkanlığı'ndan istifa etmiş, Dubcek Federal Meclis Başkanlığına seçilmiştir.

1990'da ülke, Çek ve Slovak Federatif devletleri olarak ayrılmış, 1946'dan bu yana ilk serbest seçimler yapılmıştır. 1991'de Sovyet orduları Çekoslovakya'dan tamamen çıkmıştır. 1992'de yapılan genel seçimlerden sonra her iki tarafta iktidara gelen liderler, ayrılma kararı almışlar, böylece "kadife devrim" olarak adlandırılan bir süreç sonrasında Slovakya 1 Ocak 1993'de bağımsız bir devlet olmuştur.

Özellikle 1998'den sonra iktidara gelen Mikulas Dzurinda Başbakanlığındaki Koalisyon Hükümetleri Avrupa kurum ve kuruluşları ile bütünleşme yönünde politikalar izlemişlerdir. Bu politikalar sonucu Slovakya 29 Mart 2004'te NATO'ya, 1 Mayıs 2004'te de AB'ye tam üye olmuştur.

AB üyeliđi ertesinde Nisan 2004'te ilk devlet bařkanı seęimi yapılmıřtır. Ülkede parlamento seęimleri ise Mart 2012'de yapılmıřtır.

Ülke idari aęıdan 8 farklı bölgeye (Bratislava, Trnava, Trenčin Nitra Žilina, Banská Bystrica, Prešov, Kořice) ayrılmıřtır. Bunun dıřında Slovakya'da 79 farklı idare, 138 yerleřim yeri ve 2891 belediye bulunmaktadır.

## **Nüfus ve İstihdam**

2025 yılında 5 milyon kiři ile dünyada 117. sırada yer alan Slovakya nüfusunun 2030 yılında 5 milyon kiři olacađı tahmin edilmektedir. ([Hindistan 1. (1,5 milyar), Türkiye 18. (86 milyon)] (IMF-2025))

Ülke nüfusunun %80,7'si Slovak, %8,5'i Macar, %2'si Romen, %1,8'i diđer (Çek, Ukraynalı, Rus ve Polonyalı) milletlerdendir. Ülke nüfusu dini aęıdan deđerlendirildiđinde ise resmi verilere göre %62 oranında Katolik, %8,2 oranında Protestan, %3,8 oranında Ortodoks ve %12,5 oranında diđer dinlere mensup bir yapıda olduđu görölmektedir.

Slovakya'da okuryazarlık oranı %99 gibi yüksek bir orana ulařırken yařam süresi kadınlar için 81,6 yař, erkekler için ise 74,3 yař olarak öngörülmektedir. Nüfusun %53,8'i şehirlerde yařamaktadır.

Ülkedeki işsiz sayısının toplam işgücüne oranının 2025 yılında %6 olacađı ve işsizliđin yüksek olduđu ülkeler arasında 43. sırayı alacađı tahmin edilmektedir. (Sudan %62 ile 1.) (IMF-2025)

## **Dođal Kaynaklar ve Çevre**

Ülkenin yer altı kaynakları bakımından en önemli zenginlikleri bakır, kurřun, manganez, demir ve linyittir. Sovyet sisteminin çöküşünden sonra Slovakya'da madencilik sektörü eski önemini kaybetmiř birçok yer altı kaynađının verimsiz olduđu ve mineral pazarlarında rekabet edemeyeceđi belirlenmiřtir. İlerleyen süreçte ise ağır sanayiye önem verildiđi dönemde madencilik sektörü ciddi yatırım almıřtır.

İmalat sektöründe de seramik, kimyasal ürünler, makine sektörü, petrol ürünleri, çelik gibi sektörler madencilik bakımından önem taşımaya devam etmektedir.

2023 yılında Slovakya 9 bin varil/günlük ham petrol üretimi ile 117 ülke arasında 91. sıradadır. [ABD 1. (22 milyon varil/gün), Türkiye 50. (97 bin varil/gün)] (ABD-EIA-2025)

## 2. GENEL EKONOMİK DURUM

### Temel Ekonomik Göstergeler

	2023	2024	2025*	2026*	2027*	2028*	2029*	2030*
GSYİH (Cari Fiyatlar milyar \$)	132,95	140,64	147,03	154,96	162,29	169,9	177,03	184,37
GSYİH Büyüme (Sabit Fiyatlar -%)	1,4	2	1,3	1,7	2,5	2,5	2,2	2,1
Kişi Başına Düşen Milli Gelir (Cari Fiyatlar- \$)	24 489	25 925	27 130	28 663	30 095	31 588	33 001	34 464
Tüketici Fiyat Enflasyonu (ort, %)	11	3,2	3,7	2,9	2,2	2	2	2
Cari İşlemler Dengesinin GSYİH'ya Oranı (%)	-1,7	-2,8	-1,9	-1,5	-1,4	-1,5	-1,5	-1,6
İşsizliğin Toplam İşgücüne Oranı (%)	5,8	5,4	5,8	5,9	5,8	5,6	5,6	5,6
Nüfus (milyon)	5,43	5,43	5,42	5,41	5,39	5,38	5,36	5,35
Devletin Genel Toplam Borçlanmasının GSYİH'ya Oranı (%)	56	58	60,1	64,3	67,8	71	74,2	77,4

Kaynak: IMF \*:Tahmin

1 Ocak 1993 tarihinde bağımsız bir devlet haline gelen Slovakya, Çekoslovakya'dan ayrılmasından itibaren önemli ekonomik reformlar gerçekleştirmiştir. Vergi mevzuatı, sağlık politikaları, ücretler ve maaşlar ile sosyal güvenlik sistemiyle ilgili düzenlemeler, 1990'ların başı ve ortalarında yaşanan görece bir durgunluğun ardından bütçe rakamları açısından istikrarlı bir süreç yakalamıştır. Slovakya, 2004 yılında önce NATO'ya, ardından AB'ye üye olması sonrasında ekonomik açıdan büyük bir gelişme sağlamıştır. 2007-2008 yıllarında Maastricht kriterlerinin tamamını sağlayan Slovakya 1 Ocak 2009 itibariyle Avro bölgesine dahil olmuştur.

Bu dönemde yapılan reformlarla birlikte devlet kontrollü sistem tamamen düzenlenip özelleştirme süreci tamamlanma noktasına yaklaşmıştır. Özellikle bankacılık sektöründe yabancı yatırımların yoğunluğu dikkat çekerken hükümet işletmelere sağlanan kolaylıklar ve sermaye destekleyici politikalar sayesinde yabancı yatırımlarda ciddi bir artışa yol açmıştır.

Özellikle 20 yıllık dönemde Slovakya'nın ekonomik büyümesi beklentilerin de üzerine çıkmış, otomotiv ve elektronik sektörlerine yönelik yabancı yatırımlar başta olmak üzere son yıllara kadar büyümenin temel noktasını ülkeye yönelik yatırımlar oluşturmuştur.

Slovak ekonomisinin gelişiminde, ülkenin AB fonlarından sağlamakta olduğu teşviklerin yanı sıra özellikle son yıllarda, ülkeye büyük ölçeklerde yatırımlar gerçekleştiren Volkswagen, Peugeot-Citroen, KIA ve Jaguar, Land Rover gibi başlıca otomotiv kuruluşlarının yatırımları etkili olmuştur.

2025 yılında cari fiyatlara göre, 147 milyar dolar olacağı tahmin edilen GSYİH'nın 2026 yılında 155 milyar dolar olması beklenmektedir. (IMF-2025)

Slovakya, cari fiyatlara göre, 2025 yılı itibariyle 196 ülke arasında dünyanın 60. büyük ekonomisidir. [ABD 1. (31 trilyon dolar), Türkiye 16. (1 trilyon dolar)] (IMF-2025)

2025 yılında sabit fiyatlara göre %1,3 oranında artması beklenen GSYİH'nin, 2026 yılında %1,7 oranında artacağı tahmin edilmektedir. (IMF-2025)

Cari fiyatlara göre Slovakya, 2025 yılında 27 130 dolarlık kişi başına düşen milli gelir ile dünyada 47. sırada yer almaktadır. [Lüksemburg 1. (140 941 \$), Türkiye 67. (16 709 \$)] (IMF-2025)

2023 yılı verilerine göre ülkenin GSYİH'si içinde tarım sektörünün payı %2, sanayinin %33 ve hizmetler sektörünün %56'dır. (Dünya Bankası-2023)

2025 yılında %3,7 olan tüketici fiyatlarına göre yıllık ortalama enflasyon oranının 2026 yılında %2,9 olacağı tahmin edilmektedir. (IMF-2025)

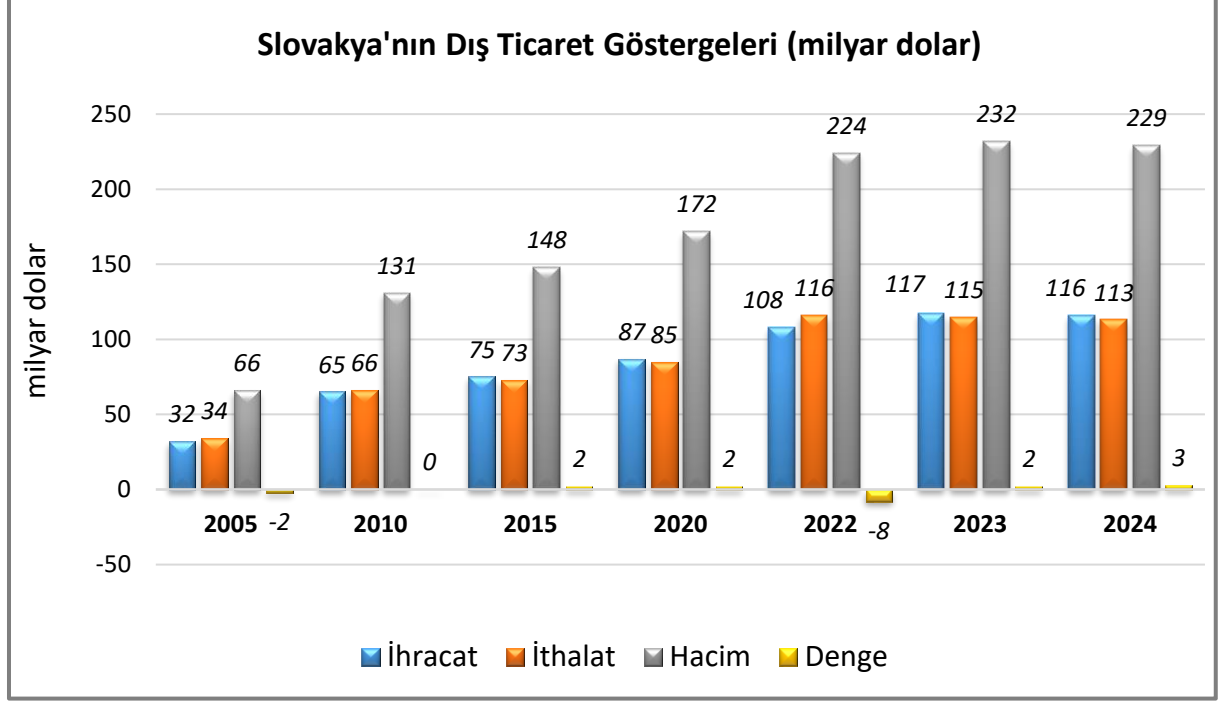
2025 yılında %2 oranında açık vereceği tahmin edilen cari işlemler dengesinin GSYİH'ya oranının, 2026 yılında da %2 oranında açık vermesi beklenmektedir. (IMF-2025)

2025 yılında %60 olacağı tahmin edilen devletin genel net borcunun GSYİH'ya oranının, 2026 yılında %64 olması beklenmektedir. (IMF-2025)

### 3. DIŐ TİCARET

#### Genel Durum

#### Slovakya'nın DıŐ Ticareti



Kaynak: Trademap Slovakya Verileri

Slovakya, 2024 yılında 116 milyar dolarlık ihracat yapmıştır. Ülkenin ihracat yaptığı başlıca ülkeler Almanya, Çekya, Macaristan ve Polonya'dır. Ülkenin ihracatında Türkiye %1 pay ile 11. sıradadır.

Ülkenin 2024 yılında ihraç ettiği başlıca ürün grupları; motorlu kara taşıtları, elektrikli makine ve cihazlar, makineler, mekanik cihazlar ve aletler, mineral yakıtlar ve yağlardır.

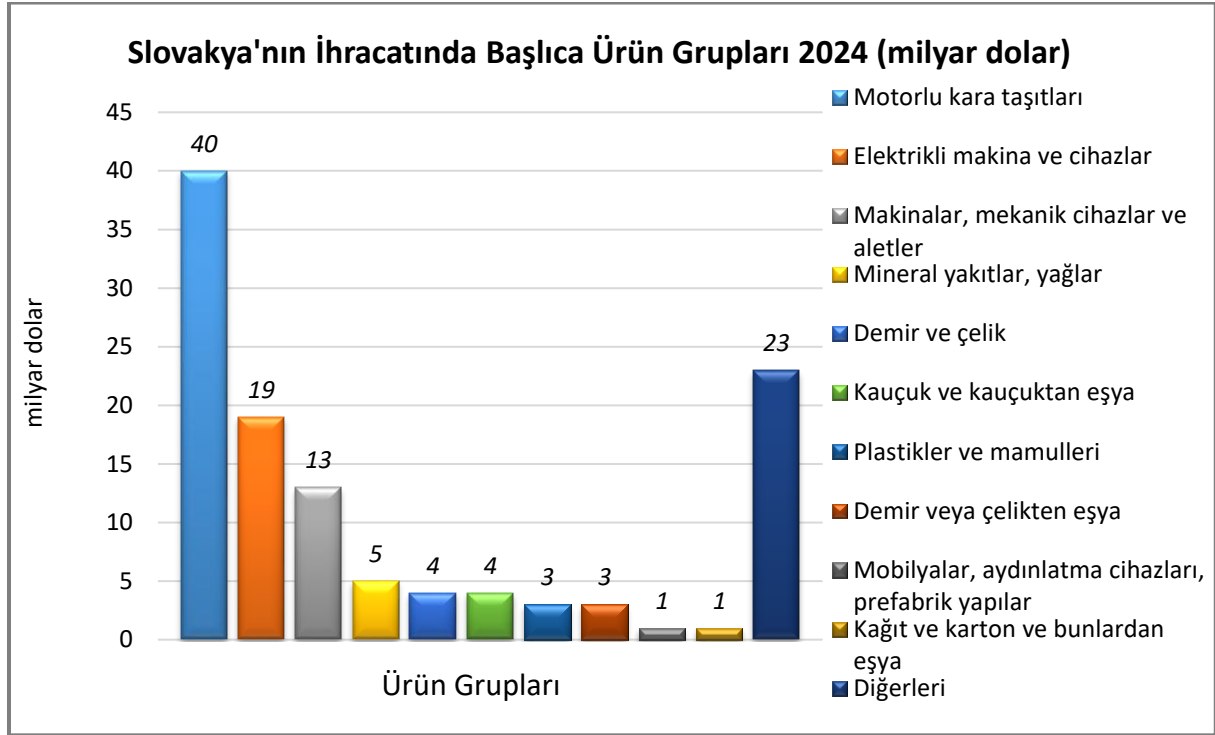
2024 yılında 113 milyar dolar değerinde ithalat yapılmıştır. Ülkenin ithalat yaptığı başlıca ülkeler Almanya, Çekya, Polonya ve Avusturya'dır. Ülkenin ithalatında Türkiye %0,7 pay ile 19. sıradadır.

2024 yılında ithal ettiği başlıca ürün grupları; elektrikli makine ve cihazlar, motorlu kara taşıtları, makineler, mekanik cihazlar ve aletler, mineral yakıtlar ve yağlardır.



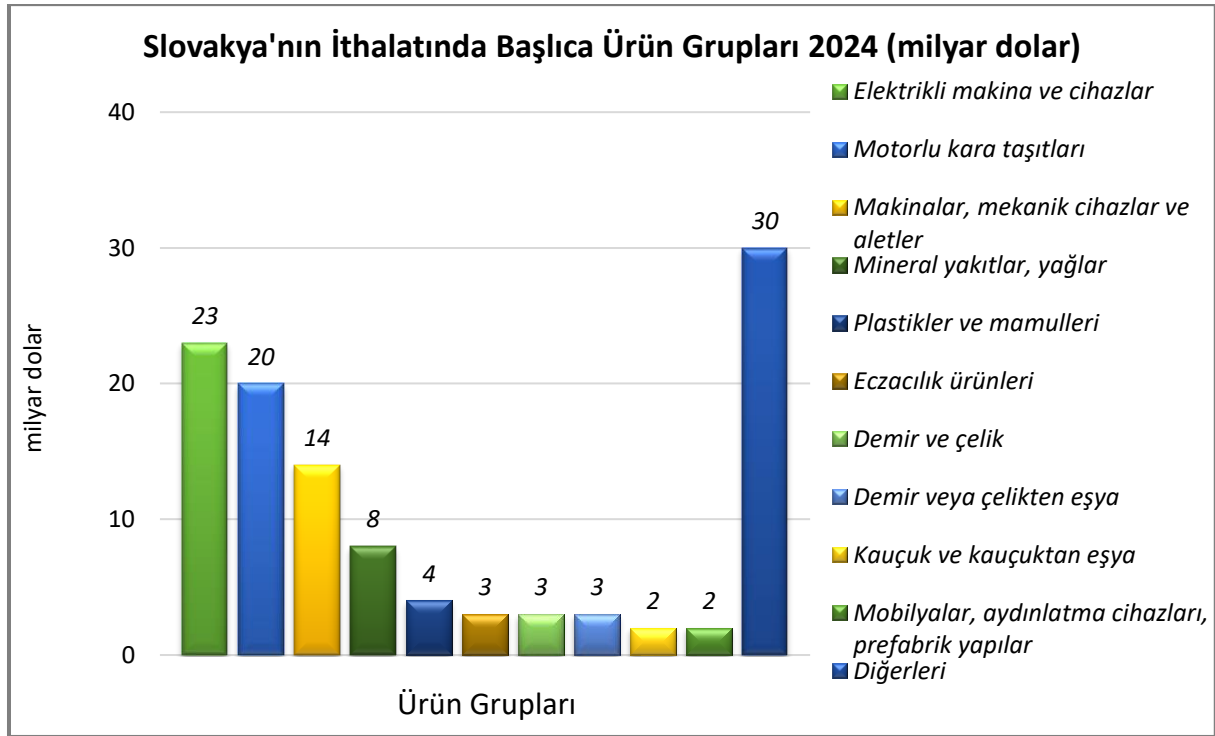
## Başlıca Ürünler İtibarı ile Dış Ticaret

### İhracat



Kaynak: Trademap Slovakya Verileri [Detaylı tablo için tıklayınız](#)

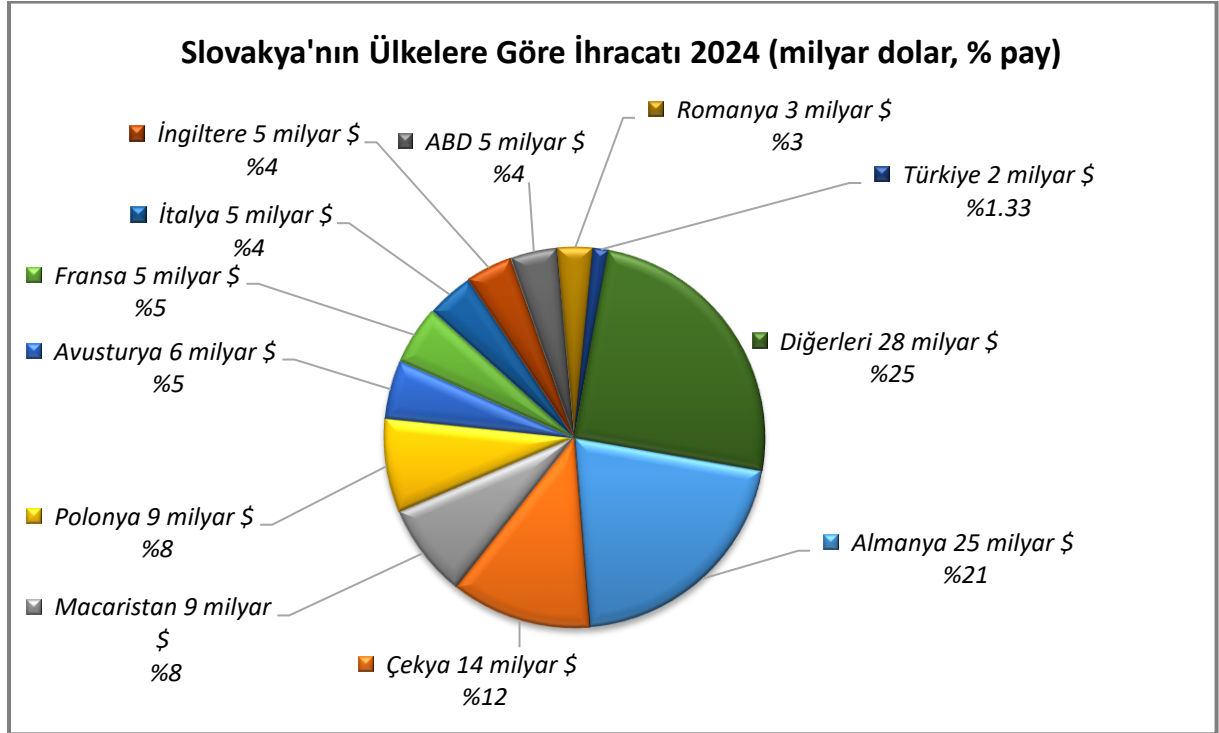
### İthalat



Kaynak: Trademap Slovakya Verileri [Detaylı tablo için tıklayınız](#)

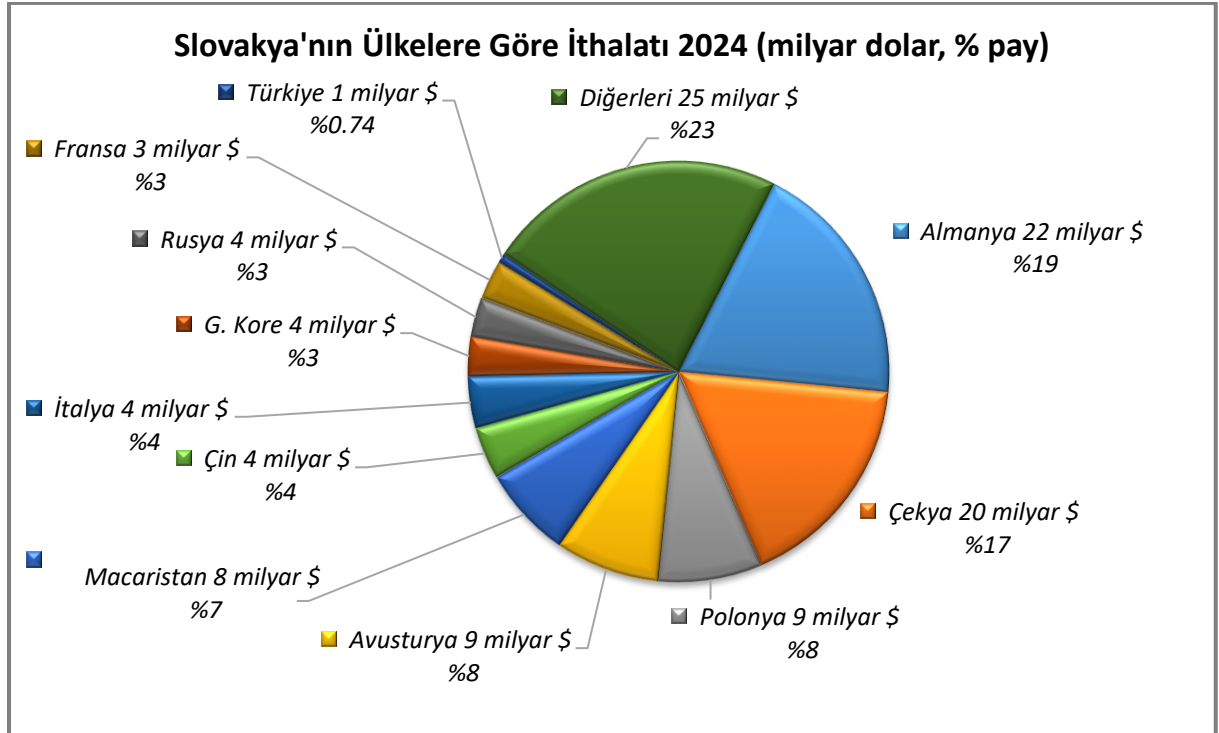
## Başlıca Ülkeler İtibarı ile Dış Ticaret

### İhracat



Kaynak: Trademap Slovakya Verileri [Detaylı tablo için tıklayınız](#)

### İthalat



Kaynak: Trademap Slovakya Verileri [Detaylı tablo için tıklayınız](#)

## 4. DOĐRUDAN YABANCI YATIRIMLAR

### Dođrudan Yabancı Yatırımların Görünümü

E.I.U'e göre, 2024 yılında ÷lkeye 1,4 milyar dolar deđerinde dođrudan yabancı yatırım akışının yapıldığı tahmin edilmektedir.

	2023	2024*	2025*	2026*	2027*	2028*	2029*
÷lke dışından gelen dođrudan yatırım (milyon \$)	-327,41	1 466,00	3 247,00	2 427,00	2 853,00	2 427,00	2 427,00
÷lke dışından gelen dođrudan yatırımın GSYİH ya oranı (%)	-,25	1,00	2,20	1,60	1,70	1,40	1,30
÷lke dışından gelen dođrudan yatırım stoku (milyon \$)	76 477,70	77 944,00	81 191,00	83 618,00	86 471,00	88 898,00	91 325,00
÷lke dışına giden dođrudan yatırım (milyon \$)	418,73	- 2 138,00	- 1 800,00	- 1 900,00	- 1 900,00	- 1 900,00	- 1 900,00
÷lke dışına yapılan dođrudan yatırım stoku (milyon \$)	19 791,30	21 929,00	23 729,00	25 629,00	27 529,00	29 429,00	31 329,00

\*: Tahmini Veriler Kaynak: EIU

Slovakya özellikle otomotiv ve elektronik endüstrilerinin yatırımlarının yoğunlukta olduğu bir ÷lkedir. Volkswagen, KIA Motors, PSA Peugeot Citroen başlıca otomotiv yatırımcılarıdır. Elektronik sektöründe Sony, Samsung, AU Optronics başlıca yatırımcılar arasında bulunmaktadır. Yabancı yatırımların yoğunlaştığı diđer sektörler ise makina, kimya sanayi ve bilgi teknolojileri sektörleridir.

Slovakya ÷lkede yatırım yapmak isteyenler için önemli fırsatlar sunmakta ve özellikle makine sektörü ve diđer teknoloji alanları başta olmak üzere tıbbi malzemeler, endüstriyel laboratuvar araç gereçleri ve elektrikli makineler gibi sektörlerde önemli yatırım fırsatlarına sahip konumdadır. Bunun yanında AB ÷lkeleri arasında önemli bir üretici olan ve dünya otomotiv sektöründe de önemli bir konuma sahip olan Slovakya otomotiv yedek parçaları ve satış sonrası destek ürünleri sektörleri bakımından da fırsatlar sunabilir. Kimya sektörü ve plastik sektörleri de ÷lkede gelişme potansiyeli taşıyan ve yatırım imkanı yüksek sektörler arasındadır. Yenilenebilir enerji kaynakları, turizm ve ilgili hizmetler sektörü ile bölgedeki ÷lkelerle bağları bakımından da franchising için önem taşıyor olmasının ilerleyen dönem için de Slovakya'yı yabancı yatırımlar için ciddi bir cazibe merkezi haline getirmesi öngörülebilir.

Slovakya'ya gelen dođrudan yabancı sermayenin büyük çoğunluğu AB kaynaklıdır. Yatırım yapan diđer önemli ÷lkeler ise Güney Kore, Çin, Japonya ve Kanada'dır.

## İkili Yatırım İlişkileri

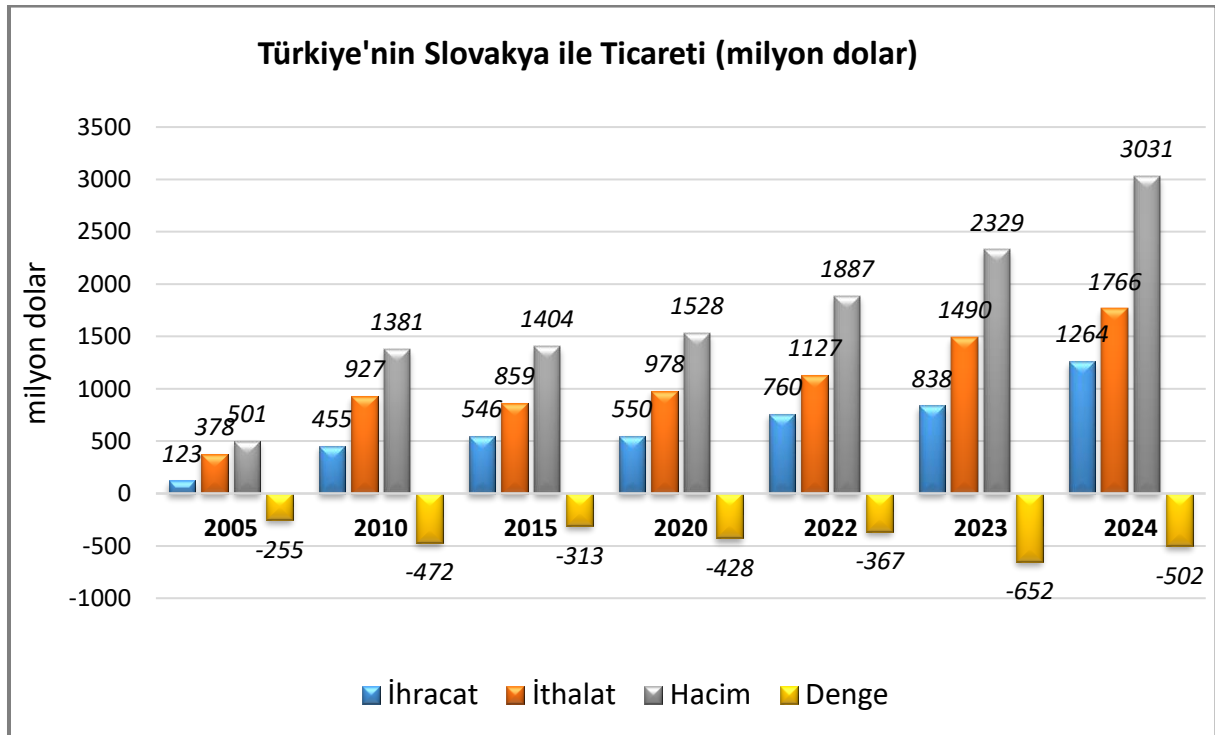
Türkiye'nin 2024 yılında yurtdışına gerçekleştirdiği 7 milyar dolar değerindeki toplam yurtdışı doğrudan yatırımında, Slovakya 6 milyon dolar ile 47. sıradadır. (ABD 1,3 milyar \$ ile 1.) (TCMB-2025)

2024 yılında yurtdışından Türkiye'ye gelen 7 milyar dolar değerindeki toplam doğrudan yatırımda, Slovakya 2 milyon dolar ile 45. sıradadır. (Hollanda 1,6 milyar \$ ile 1.) (TCMB-2025)

## 5. TÜRKİYE İLE TİCARET

### Genel Durum

### Türkiye-Slovakya Dış Ticareti

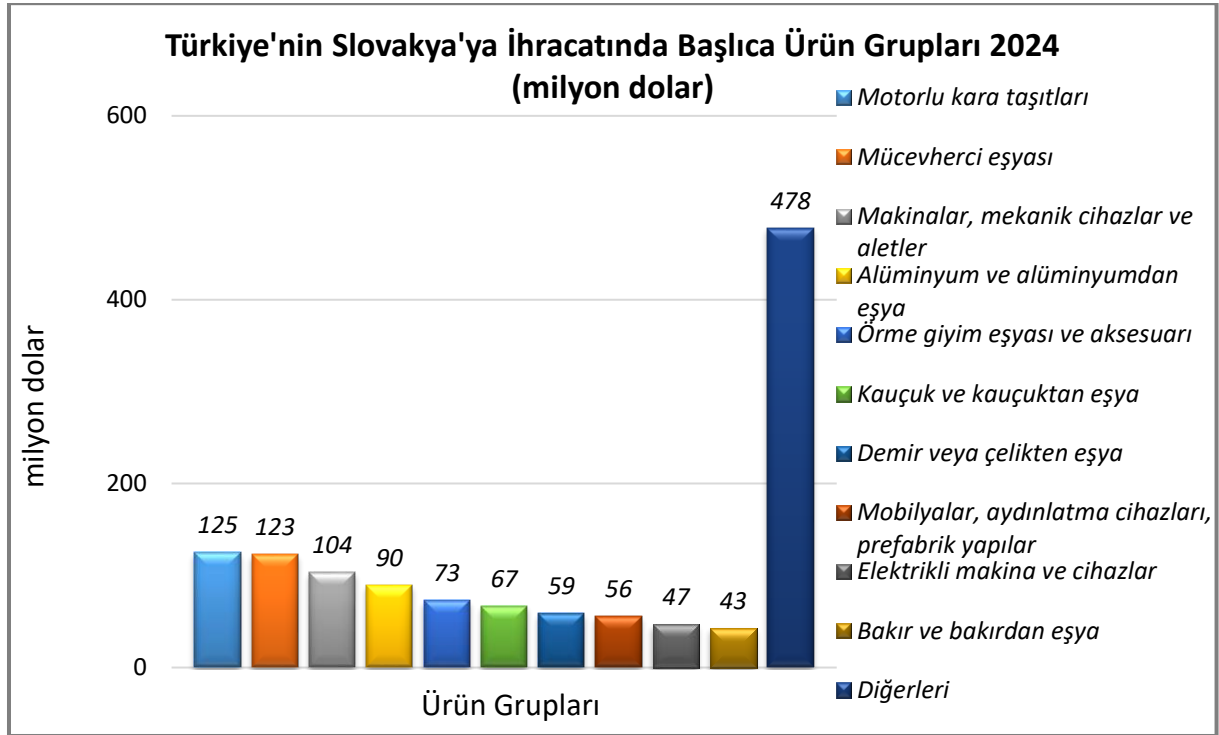


Kaynak: Trademap Türkiye Verileri

2024 yılı itibari ile Türkiye Slovakya'ya 1,2 milyar dolarlık ihracat yapmış ve Slovakya'dan 1.7 milyar dolarlık ithalat yapmıştır. İki ülke arasındaki toplam ticaret hacmi 3 milyar dolar değerinde gerçekleşmiştir.

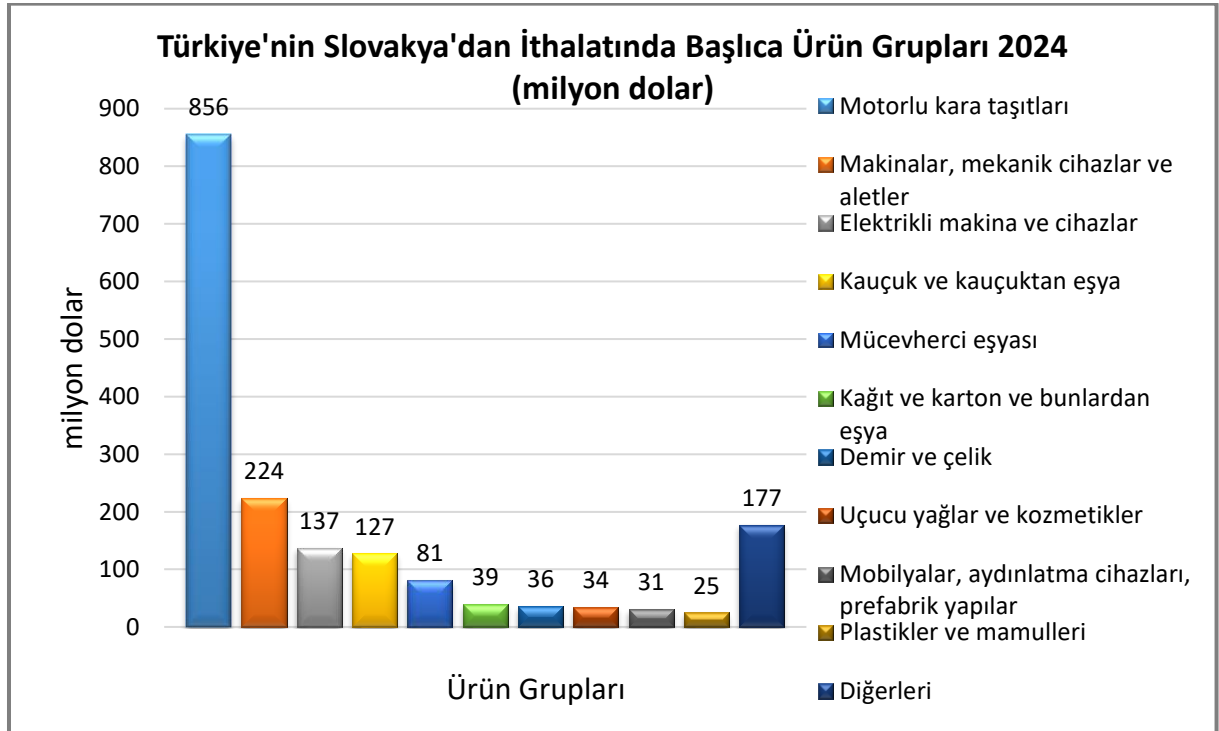
2024 yılında ülkeye ihraç ettiğimiz başlıca ürün grupları; motorlu kara taşıtları, mücevherci eşyası, makineler, mekanik cihazlar ve aletler, alüminyum ve alüminyumdan eşya, örme giyim eşyası ve aksesuarıdır.

## Türkiye'nin Slovakya'ya İhracatında Başlıca Ürünler



Kaynak: Trademap Türkiye Verileri [Detaylı tablo için tıklayınız](#)

## Türkiye'nin Slovakya'dan İthalatında Başlıca Ürünler



Kaynak: Trademap Türkiye Verileri [Detaylı tablo için tıklayınız](#)

**EKLER:*****EK-1: Slovakya'nın İhracatında Başlıca Ürünler (bin dolar)***

Sıra	GTİP	ÜRÜNLER (ilk 15)	2022	2023	2024	Pay (%, 2024)	Değişim (%, 2023- 2024)
<b>TOPLAM İHRACAT (Diğerleriyle)</b>			<b>108 238 391</b>	<b>117 062 730</b>	<b>115 616 351</b>	<b>100</b>	<b>-1,2</b>
1.	8703	Otomobiller	26 185 405	33 169 759	31 818 203	27,5	-4,1
2.	8708	Karayolu taşıtları için aksam ve parçalar	5 419 902	6 965 876	7 091 023	6,1	1,8
3.	8517	Telefon cihazları, ses, görüntü veya diğer bilgileri almaya veya vermeye mahsus diğer cihazlar	3 815 521	4 869 677	5 079 849	4,4	4,3
4.	8528	Monitörler ve projektörler, televizyon alıcı cihazları	4 782 123	3 763 177	3 693 099	3,2	-1,9
5.	4011	Kauçuktan yeni dış lastikler	2 193 025	2 338 375	2 886 945	2,5	23,5
6.	2716	Elektrik enerjisi	2 429 769	1 824 116	2 540 489	2,2	39,3
7.	8544	İzole edilmiş teller, kablolar ve diğer elektrik iletkenler; tek tek kaplanmış liflerden oluşan fiber optik kablolar	1 797 365	1 911 604	1 915 407	1,7	0,2
8.	2710	Petrol yağları ve bitümenli minerallerden elde edilen yağlar	2 676 262	1 833 021	1 741 556	1,5	-5
9.	8512	Motorlu taşıtlar, bisiklet, motosikletlerde için aydınlatma veya işaret cihazları, cam siliciler vb tertibat	1 090 088	1 385 754	1 359 499	1,2	-1,9
10.	8414	Hava veya vakum pompaları, hava veya diğer gaz kompresörleri, fanlar, aspiratörü olan havalandırmaya mahsus davlumbazlar	1 300 000	1 303 491	1 215 522	1,1	-6,7
11.	8504	Elektrik transformatörleri, statik konvertörler (örneğin; redresörler) ve endüktörler	1 086 497	1 226 766	1 163 293	1	-5,2
12.	8471	Otomatik bilgi işlem mak. bunlara ait birimler; manyetik veya optik okuyucular, verileri koda dönüştüren ve işleyen mak.	1 133 145	1 127 013	1 091 725	0,9	-3,1
13.	7208	Demir veya alaşımsız çelikten yassı hadde ürünleri (genişlik >= 600 mm)	1 436 909	1 245 225	1 056 820	0,9	-15,1
14.	8479	Kendine özgü bir fonksiyonu olan diğer makineler ve mekanik cihazlar	574 641	834 017	920 462	0,8	10,4

15.	8483	Transmisyon milleri, kranklar; yatak kovanları ve mil yatakları; dişliler ve sistemleri;vidalar;dişli kutuları volan vb	936 881	1 027 681	918 134	0,8	-10,7
-----	------	-------------------------------------------------------------------------------------------------------------------------	---------	-----------	---------	-----	-------

Kaynak: Trademap Slovakya Verileri

***EK-2: Slovakya'nın İthalatında Başlıca Ürünler (bin dolar)***

Sıra	GTİP	ÜRÜNLER (İlk 15)	2022	2023	2024	Pay (% 2024)	Değişim (% 2023-2024)
<b>TOPLAM İTHALAT (Diğerleriyle)</b>			<b>115 784 470</b>	<b>115 356 036</b>	<b>112 964 408</b>	<b>100</b>	<b>-2,1</b>
1.	8708	Karayolu taşıtları için aksam ve parçalar	12 576 864	15 565 796	14 788 206	13,1	-5
2.	8517	Telefon cihazları, ses, görüntü veya diğer bilgileri almaya veya vermeye mahsus diğer cihazlar	4 916 122	5 431 600	5 397 022	4,8	-0,6
3.	8703	Otomobiller	2 972 567	3 777 610	4 002 055	3,5	5,9
4.	8544	İzole edilmiş teller, kablolar ve diğer elektrik iletkenler; tek tek kaplanmış liflerden oluşan fiber optik kablolar	2 318 861	2 637 914	2 918 655	2,6	10,6
5.	2709	Ham petrol (petrol yağları ve bitümenli minerallerden elde edilen yağlar)	2 872 862	2 422 452	2 529 043	2,2	4,4
6.	3004	Tedavide veya korunmada kullanılmak üzere hazırlanan ilaçlar (dozlandırılmış)	1 848 722	2 061 754	2 378 257	2,1	15,4
7.	8407	Kıvılcım ile ateşlemeli içten yanmalı doğrusal veya döner pistonlu motorlar (patlamalı motor)	1 012 326	1 448 237	2 070 543	1,8	43
8.	8524	Düz panel ekran modülleri (dokunmaya duyarlı ekranlar içersin içermesin)	1 219 212	1 341 399	1 772 289	1,6	32,1
9.	2716	Elektrik enerjisi	3 450 276	1 731 552	1 717 893	1,5	-0,8
10.	2711	Petrol gazları ve diğer gazlı hidrokarbonlar	6 501 396	3 304 614	1 573 474	1,4	-52,4
11.	2710	Petrol yağları ve bitümenli minerallerden elde edilen yağlar	2 018 372	1 297 868	1 441 094	1,3	11
12.	8537	Elektrik kontrol, dağıtım tabloları, panolar, konsollar, kabinler, diğer mesnetler ve sayısal kontrol cihazları	960 926	1 128 473	1 392 913	1,2	23,4

13.	9401	Oturmaya mahsus mobilyalar ve bunların aksam ve parçaları	1 301 808	1 413 088	1 362 483	1,2	-3,6
14.	4011	Kauçuktan yeni dış lastikler	953 548	1 107 866	1 289 504	1,1	16,4
15.	8471	Otomatik bilgi işlem mak. bunlara ait birimler; manyetik veya optik okuyucular, verileri koda dönüştüren ve işleyen mak.	1 439 666	1 393 321	1 288 014	1,1	-7,6

Kaynak: Trademap Slovakya Verileri

### ***EK-3: Slovakya'nın Ülkelere Göre İhracatı (bin dolar)***

Sıra	Ülkeler (İlk 15)	2022	2023	2024	Pay (% 2024)	Değişim (% 2023-2024)
<b>TOPLAM İHRACAT (Diğerleriyle)</b>		<b>108 238 391</b>	<b>117 062 730</b>	<b>115 616 351</b>	<b>100</b>	<b>-1,2</b>
1.	Almanya	22 665 109	24 547 717	24 640 642	21,3	0,4
2.	Çekya	13 095 591	14 115 238	14 109 953	12,2	
3.	Macaristan	9 434 371	8 338 375	8 957 831	7,7	7,4
4.	Polonya	8 381 185	8 579 950	8 728 119	7,5	1,7
5.	Avusturya	5 813 719	6 016 904	6 185 260	5,3	2,8
6.	Fransa	6 309 127	6 188 353	5 467 964	4,7	-11,6
7.	İtalya	5 205 076	5 248 978	5 078 251	4,4	-3,3
8.	İngiltere	4 155 796	5 073 963	5 004 905	4,3	-1,4
9.	ABD	3 659 856	5 244 227	4 803 218	4,2	-8,4
10.	Romanya	2 708 887	2 925 917	3 055 733	2,6	4,4
11.	Çin	2 746 877	3 105 764	2 770 788	2,4	-10,8
12.	İspanya	2 465 530	2 737 765	2 601 082	2,2	- 5
13.	Hollanda	2 223 634	2 365 983	2 223 755	1,9	- 6
14.	Ukrayna	1 533 789	2 034 986	1 919 416	1,7	-5,7
15.	İsveç	1 506 534	1 510 635	1 671 447	1,4	10,6
...	...	...	...	...	...	...
16.	Türkiye	929 575	1 212 171	1 537 278	1,33	26,8

Kaynak: Trademap Slovakya Verileri



**EK-4: Slovakya'nın Ülkelere Göre İthalatı (bin dolar)**

Sıra	Ülkeler (İlk 15)	2022	2023	2024	Pay (% 2024)	Değişim (% 2023-2024)
<b>TOPLAM İTHALAT (Diğerleriyle)</b>		<b>115 784 470</b>	<b>115 356 036</b>	<b>112 964 408</b>	<b>100</b>	<b>-2,1</b>
1.	Almanya	16 339 618	16 751 471	21 654 651	19,2	29,3
2.	Çekya	10 486 958	11 713 459	19 646 336	17,4	67,7
3.	Polonya	6 323 101	6 852 396	9 443 274	8,4	37,8
4.	Avusturya	2 931 899	3 015 385	9 260 559	8,2	207,1
5.	Macaristan	5 381 147	5 964 454	7 842 506	6,9	31,5
6.	Çin	8 722 710	8 531 901	4 213 525	3,7	-50,6
7.	İtalya	3 599 477	3 824 822	4 071 239	3,6	6,4
8.	G. Kore	6 553 625	6 449 233	3 945 719	3,5	-38,8
9.	Rusya	8 625 496	4 943 722	3 795 144	3,4	-23,2
10.	Fransa	3 582 650	3 551 454	3 283 965	2,9	-7,5
11.	Hollanda	1 464 381	1 607 978	3 280 748	2,9	104
12.	Romanya	1 797 608	2 089 002	2 256 083	2	8
13.	İspanya	1 549 176	1 879 372	2 124 296	1,9	13
14.	Vietnam	4 522 293	4 621 580	1 963 949	1,7	-57,5
15.	Belçika	1 143 093	1 067 260	1 518 456	1,3	42,3
...	...	...	...	...	...	...
19.	Türkiye	996 577	1 061 619	831 835	0,74	-21,6

Kaynak: Trademap Slovakya Verileri

**EK-5: Türkiye'nin Slovakya'ya İhracatında Başlıca Ürünler (bin dolar)**

Sıra	GTİP	ÜRÜNLER (İlk 15)	2022	2023	2024	Pay (% 2024)	Değişim (% 2023-2024)
<b>TOPLAM İHRACAT (Diğerleriyle)</b>			<b>760 066</b>	<b>838 047</b>	<b>1 264 363</b>	<b>100</b>	<b>50,9</b>
1.	7113	Mücevherci eşyası ve aksamı (kıymetli metallere veya kıymetli metallerle kaplama metallere)	7 539	71 372	122 353	9,7	71,4
2.	8708	Karayolu taşıtları için aksam ve parçalar	30 175	35 534	69 504	5,5	95,6
3.	7606	Alüminyum saclar, levhalar, şeritler (kalınlığı 0,2 mm. yi geçenler)	40 798	50 499	58 789	4,6	16,4
4.	9401	Oturmaya mahsus mobilyalar ve bunların aksam ve parçaları	9 474	13 567	47 070	3,7	246,9
5.	4011	Kauçuktan yeni dış lastikler	26 094	29 930	37 720	3	26
6.	8703	Otomobiller	31 634	31 522	34 496	2,7	9,4
7.	8403	Merkezi ısıtma kazanları (84.02 pozisyonundakiler hariç)	14 306	19 480	23 054	1,8	18,3
8.	7408	Bakır teller	29 740	17 413	22 936	1,8	31,7
9.	6109	Tişörtler, fanilalar, atletler, kaşkorseler ve diğer iç giyim eşyası (örme)	14 197	14 091	22 858	1,8	62,2

10.	7318	Demir veya çelikten vidalar, civatalar, somunlar, tirfonlar, perçin çivileri, pimler, kamalar, rondelalar vb eşya	20 204	21 157	21 614	1,7	2,2
11.	7312	Demir veya çelikten demetlenmiş teller (toron), halat ve kablolar, örme halatlar, bucurgat halatları ve benzerleri	11 915	12 631	20 005	1,6	58,4
12.	8512	Motorlu taşıtlar, bisiklet, motosikletlerde için aydınlatma veya işaret cihazları, cam siliciler vb tertibat	6 314	11 056	18 732	1,5	69,4
13.	7604	Aluminyumdan çubuklar ve profiller	12 330	12 569	18 657	1,5	48,4
14.	7413	Bakırdan demetlenmiş teller, kablolar, örme halatlar ve benzerleri (elektrik için izole edilmiş olanlar hariç)	25 018	14 961	15 243	1,2	1,9
15.	4009	Vulkanize edilmiş kauçuktan boru ve hortumlar (bağlantı elemanlarıyla birlikte olsun olmasın)	1 766	7 398	15 006	1,2	102,8

Kaynak: Trademap Türkiye Verileri

#### ***Ek-6: Türkiye'nin Slovakya'dan İthalatında Başlıca Ürünler (bin dolar)***

Sıra	GTİP	ÜRÜNLER (İlk 15)	2022	2023	2024	Pay (% 2024)	Değişim (% 2023-2024)
<b>TOPLAM İTHALAT (Diğerleriyle)</b>			<b>1 127 393</b>	<b>1 490 462</b>	<b>1 766 339</b>	<b>100</b>	<b>18,5</b>
1.	8703	Otomobiller	171 594	415 979	762 834	43,2	83,4
2.	4011	Kauçuktan yeni dış lastikler	103 060	123 720	110 194	6,2	-10,9
3.	8708	Karayolu taşıtları için aksam ve parçalar	99 179	105 394	92 330	5,2	-12,4
4.	7113	Mücevherci eşyası ve aksamı (kıymetli metallerden veya kıymetli metallerle kaplama metallerden)	0	80	56 953	3,2	71091,3
5.	8403	Merkezi ısıtma kazanları (84.02 pozisyonundakiler hariç)	57 044	66 734	47 821	2,7	-28,3
6.	8501	Elektrik motorları ve jeneratörler [elektrik enerjisi üretim (elektrojen) grupları hariç]	35 468	46 901	43 769	2,5	-6,7
7.	8414	Hava veya vakum pompaları, hava veya diğer gaz kompresörleri, fanlar, aspiratörü olan havalandırmaya mahsus davlumbazlar	36 846	35 062	36 608	2,1	4,4
8.	3306	Ağız veya diş sağlığını korumaya mahsus müstahzarlar (bireysel kullanıma hazır ambalajlarda)	22 088	38 157	33 249	1,9	-12,9
9.	8528	Monitörler ve projektörler, televizyon alıcı cihazları	6 302	12 076	31 652	1,8	162,1
10.	9401	Oturmaya mahsus mobilyalar ve bunların aksam ve parçaları	9 167	14 482	26 782	1,5	84,9

11.	7114	Kuyumcu eşyası ve aksamı (kıymetli metallere veya kıymetli metallere kaplama metallere)	0	0	24 022	1,4	0
12.	8483	Transmisyon milleri, kranklar; yatak kovanları ve mil yatakları; dişliler ve sistemleri;vidalar;dişli kutuları volan vb	24 500	28 929	23 847	1,4	-17,6
13.	4205	Tabii veya terkip yoluyla elde edilen deri ve köseleden diğer eşya	18 654	31 913	23 645	1,3	-25,9
14.	7217	Demir veya alaşımsız çelikten teller	35 113	29 718	22 358	1,3	-24,8
15.	4804	Birincil elyaf (kraft) kağıt ve kartonları (kuşedilmemiş, sıvanmamış, rulo veya tabaka halinde)	16 915	15 741	19 495	1,1	23,8

Kaynak: Trademap Türkiye Verileri