

TACİKİSTAN

ÜLKE PROFİLİ



T.C.
Ticaret Bakanlığı
Uluslararası Anlaşmalar ve Avrupa Birliği
Genel Müdürlüğü

İçindekiler

1. GENEL BİLGİLER	3
2. GENEL EKONOMİK DURUM.....	5
3. DIŞ TİCARET.....	7
4. DOĞRUDAN YABANCI YATIRIMLAR.....	10
5. TÜRKİYE ile TİCARET	11
EKLER:	13

1. GENEL BİLGİLER

Başlıca Sosyal Göstergeler

Resmi Adı	Tacikistan Cumhuriyeti
Yönetim Şekli	Cumhuriyet
Nüfus	10,53 milyon
Dil	Tacikçe (Resmi Dil), Rusça, Özbekçe
Din	İslam
Başkent	Duşanbe
Yüzölçümü	143 100 km ²
Başlıca şehirleri	Duşanbe, Khujand, Kulob
Devlet Başkanı	İmamali Rahman
Para Birimi	Somoni

Üyesi Olduğu Başlıca Uluslararası Kuruluşlar

Birleşmiş Milletler, İslam İşbirliği Teşkilatı, Avrupa Güvenlik ve İşbirliği Teşkilatı, Ekonomik İşbirliği Teşkilatı, Bağımsız Devletler Topluluğu, Ortak Güvenlik Antlaşması Örgütü, Şanhay İşbirliği Örgütü, Uluslararası Para Fonu, Dünya Bankası, Avrasya Ekonomik Topluluğu, Dünya Ticaret Örgütü

Coğrafi Konum

Orta Asya ülkesi olan Tacikistan'ın kara komşuları kuzeyde Kırgızistan, doğusunda Çin, güneyinde Afganistan ve batısında Özbekistan'dır. Tacikistan toprakları Asya'nın dağlık iç kesimlerinde yer alır ve sahip olduğu toprağın %93'ü dağdır. Orta Asya bölgesinin en küçük ülkesidir. Denize çıkışı bulunmamaktadır.

Siyasi ve İdari Yapı

Tacikistan, iki meclisli Başkanlık sistemi ile yönetilmektedir. Cumhurbaşkanı doğrudan halkoyu ile 7 yıl için seçilmektedir. Tacikistan Anayasası 6 Kasım 1994'te yürürlüğe girmiştir. Mevcut Anayasa 1994'ten itibaren yürürlüktedir. 1999 ve 2003 yılında değişiklikler yapılmıştır. Anayasada Tacikistan Cumhuriyeti demokratik, laik bir hukuk devleti olarak tanımlanmıştır.

Halkoyu ile seçilen Cumhurbaşkanı Yürütme erkinin başıdır. Görev süresi 7 yıldır. Ülke içinde ve dışında Tacikistan'ı temsil etme; Meclis-i Ali'nin onayı ile Bakanlık kurma ve lağvetme, Bakanlar Kurulunu atama veya görevden alma gibi yetkilere sahiptir. İkinci kez seçilmesi mümkündür.

Tacikistan Parlamentosu iki kanatlı (Temsilciler Meclisi ve Milli Meclis) bir yapıya sahiptir. Görev süreleri 5 yıldır. Alt kanat olan Temsilciler Meclisi 63, üst kanat Milli Meclis (Meclis-i Milli) ise 33 üyeden oluşmaktadır. Yasama yetkisi iki Meclisin birlikte toplanması ile oluşan Meclis-i Ali'ye aittir. Meclis-i Ali'de kanunlar oy çokluğu ile kabul edilmektedir.

En üst yargı organı Yüce Divan'dır. Diğer önemli yargı organları, Anayasa Mahkemesi ve İktisadi Yüce Divan'dır. Cumhurbaşkanı her üç mahkemenin üyelerini Parlamento'nun onayına sunarak 10 yıllık süreyle atamaktadır.

Tacikistan idari açıdan, biri otonom olmak üzere üç bölgeye ayrılmıştır. Başkent Duşanbe'den yönetilen ve 2001 yılında Khatlon (idare merkezi Kurgantepe) bölgesinin de dahil edildiği Merkez bölgesi, kuzeyde Sughd (idare merkezi Hocent, 13 şehir) bölgesi ve Dağlık-Badahşan Özerk Bölgesi (idare merkezi Horog, 7 şehir).

Nüfus ve İstihdam

2026 yılında 10,53 milyon kişi ile dünyada 88. sırada yer alan Tacikistan nüfusunun 2031 yılında 11,36 milyon kişi olacağı tahmin edilmektedir. Genç nüfusa sahiptir. Nüfusun %60'ı 15-64 yaş grubundadır. Kentleşme oranı düşük olup, %27'dir. En kalabalık şehri başkent Duşanbe'dir.

Aktif işgücü sayısı yaklaşık 2,5 milyon olup, bu kapsamdaki işsizlik oranı %11'dir.

Tacikler ülkedeki en kalabalık gruptur. Ayrıca, Özbekler ve Kırgızlar ile Rus kökenliler de nüfusun bir parçasıdır.

Doğal Kaynaklar ve Çevre

Tacikistan doğuda Çin, güneyde Afganistan, batı ve kuzeyde Özbekistan ve Kırgızistan'la çevrilidir. Tacikistan toprakları Asya'nın dağlık iç kesimlerinde yer alır ve sahip olduğu toprağın %93'ü dağdır. Toprakların yarısından fazlasının yüksekliği 3 000 metreden fazladır. Kuzeyde Tanrı Dağlarının batı uzantıları, orta kesimde aynı dağların güney uzantıları, güneydoğuda ise Pamir-Alay dağ silsilesinin buzullarla kaplı dorukları yer alır. Güneydeki dağlar arasında geniş vadiler bulunur.

Ülkedeki göller Pamir bölgesinde toplanmış olup sayıları çok azdır. Göllerin en büyüğü denizden 3 960 m yükseklikte yer alan Karakul Gölüdür. Dağlardan kaynak alan sular Sır Derya ve Amu Derya nehirlerinin kollarını meydana getirir. Amu Derya (Ceyhun), ülkenin güney sınırının büyük bölümünü çizmektedir. Diğer önemli akarsu, ülkenin orta kesiminden geçen Zerefşan Irmağıdır.

Tacikistan'da sert karasal iklim hüküm sürer. Vâdilerde Astropik bir iklim görülür. Yazlar çok sıcak ve kurak geçer. Yağış miktarı genelde düşüktür. Dağlık bölgelerde kışlar çok soğuk olup, sıcaklığın zaman zaman -46°C'ye düştüğü görülür. Dağlık bölgeler vâdilere nazaran daha az yağış alır.

Tacikistan'da alüminyum, altın, çinko, kurşun ve bakır rezervleri mevcuttur. Ülkede yıllık 1 milyar feet³'lük doğalgaz üretimi bulunmaktadır.

2. GENEL EKONOMİK DURUM

Temel Ekonomik Göstergeler

	2024	2025	2026*	2027*	2028*	2029*	2030*	2031*
GSYİH (Cari Fiyatlar-milyar \$)	14,43	17,54	20,42	21,4	22,67	24,04	25,66	27,66
GSYİH Büyüme (Sabit Fiyatlar-%)	8,4	8,4	6	4,8	4,5	4,5	4,5	4,5
Kişi Başına Düşen Milli Gelir (Cari Fiyatlar-\$)	1 416	1 693	1 939	2 001	2 087	2 180	2 292	2 435
Tüketici Fiyat Enflasyonu (ort, %)	3,5	3,4	4	4,8	5	5	5	5
Cari İşlemler Dengesinin GSYİH'ya Oranı (%)	6,1	16,6	6,3	2,5	1,2	0,6	-0,4	-2
Devletin Genel Toplam Borçlanmasının GSYİH'ya Oranı (%)	24,9	21,6	21,9	22,3	23,4	24,4	25,1	25,7

Kaynak: IMF

*: Tahmin

Dünya Bankasının düşük gelirli ülke grubu kapsamında yer alan Tacikistan, makroekonomik istikrarı sağlamak ve özel sektörün geliştirilmesi için gerekli altyapıyı oluşturmak için çalışmaktadır. Yoksulluğun azaltılması ve istihdamın geliştirilmesi Hükümetin başlıca hedefidir. Pazar ekonomisine geçiş, özelleştirme, anayasal reformlar gibi konularda gelişmeler sağlanmakta ve yatırım ortamı iyileştirilmektedir. Kalkınma stratejisi kapsamında diğer sektörler yanında altyapı ve enerji sektörünün de geliştirilmesi amaçlanmaktadır. Altyapı yatırımları için uluslararası yardıma ihtiyaç duymaktadır.

Son on yılda, Tacikistan yoksulluğu azaltma ve ekonomisini büyütme konusunda istikrarlı bir ilerleme kaydetmiştir. 2000-2019 yılları arasında yoksulluk oranı nüfusun %83'ünden %27,4'e düşerken, ekonomi yılda ortalama %7 oranında büyümüştür. Ancak, dışsal şoklara karşı savunmasız ekonomi, istihdam yaratma konusunda büyüyen nüfusa ayak uyduramamıştır. Özel sektörün ekonomideki rolü sınırlı kalmıştır, toplam yatırımlara katkısı %15 olmuştur. Kırsal alanlarda yoksulluk yüksektir. Kırsal bölgelerdeki nüfusun sadece %36'sı güvenli içme suyuna erişebilmektedir. Ulusal Kalkınma Stratejisi (NDS), 2030 yılına kadar yurtiçi gelirleri 3,5 katına çıkarmayı ve yoksulluğu %50 azaltmayı hedeflemektedir. (<https://www.medt.tj/en/strategy-and-programmes/nds2030>) Bu hedefin, Tacikistan'ın mevcut büyüme modelini dönüştürmesi ve özel sektöre yatırım yapma, istihdam yaratma ve ekonomiye katkıda bulunma konusunda daha fazla fırsat verilmesi durumunda ulaşılabileceği öngörülmektedir.

Ayrıca, Tarım reformu ve sektörün finansmanı, bankacılık sektörünün güçlendirilmesine yönelik reformlar yapılması, ekonomide şeffaflık, özelleştirme ile çalışma/iş ortamının iyileştirilmesi IMF programlarında gündeme getirilen tavsiyeler olmuştur.

Tacikistan, dış kaynak kapsamında IMF'nin yanısıra, Dünya Bankasının (IBRD, IDA) ve İslam Kalkınma Bankasının proje bazlı kredi/hibe fonlarından da yararlanmaktadır.

Tacikistan, düşük orta gelirli ve emtia temelli bir ekonomidir. Büyüme, altın, alüminyum ve çinko ihracatının yanı sıra, ülkenin GSYİH'sının yaklaşık üçte birini oluşturan Rusya'daki göçmen göçmenlerden gelen güçlü havale girişleriyle desteklenmektedir. Ağırlıklı Rusya olmak üzere yurtdışında çalışan yaklaşık 1,5 milyon Tacik'in ülkelerine gönderdikleri havale (remittances) tutarı milli gelirin yaklaşık %30'unu teşkil etmektedir.

Tacikistan, 2026 yılında 1 939 dolarlık kişi başına düşen milli gelir ile dünyada 159. sırada yer almaktadır. Orta Asya'nın en fakir ülkesidir. Milli gelir (GSYİH) içinde tarım sektörünün payı %19, sanayinin %27'dir. İmalatın payı ise %11'dir.

Tacikistan, 2024-2025 yılları arasında bölgesel istikrarsızlık ve küresel enflasyona rağmen büyümesini devam ettirmiş ve sıkı para politikası sayesinde enflasyon oranında ciddi bir düşüş başarısı yakalamıştır. Ekonomik büyümenin 2026-31 yılları arasında %4,5'in üzerinde kalması ve uzun vadeli potansiyelini devam ettirmesi beklenmektedir.

Ülke ekonomisi işçi dövizleri ile hizmet ve sanayi sektörlerinin genişlemesi sayesinde büyümeye devam etmiştir.

Büyüme 2026'da hala küresel ve Orta Asya ortalamasının önemli ölçüde üzerinde kalacaktır. Parasal gevşemenin devam etmesi ve Rusya'dan gelen para transferi akışlarının devamı özel tüketimin güçlü kalması bekleniyor.

Yükselen küresel altın ve temel metal fiyatları sabit yatırımı ve hükümet tüketimini teşvik etmeye ve güçlü bir ihracat performansı sağlamaya yardımcı olacaktır. Çin'in ihracat hacimleri ve iç talebi, Çin ekonomisi hafifçe yavaşlarsa bile Tacik ihracatını destekleyerek sağlam kalmaya devam etmesi beklenmektedir.

Orta vadede Rogun Barajı'nın inşası sermaye harcamalarını ve hükümet yatırımlarını destekleyecektir. Tacikistan ayrıca diğer altyapı projeleri için yatırımları güvence altına almaya çalışacaktır. Rusya'daki işgücü talebinin azalması durumunda, bu orta vadede ülkeye gönderilen para transferlerinin gerçek değerinde düşüşe yol açabilir.

3. DIŐ TİCARET

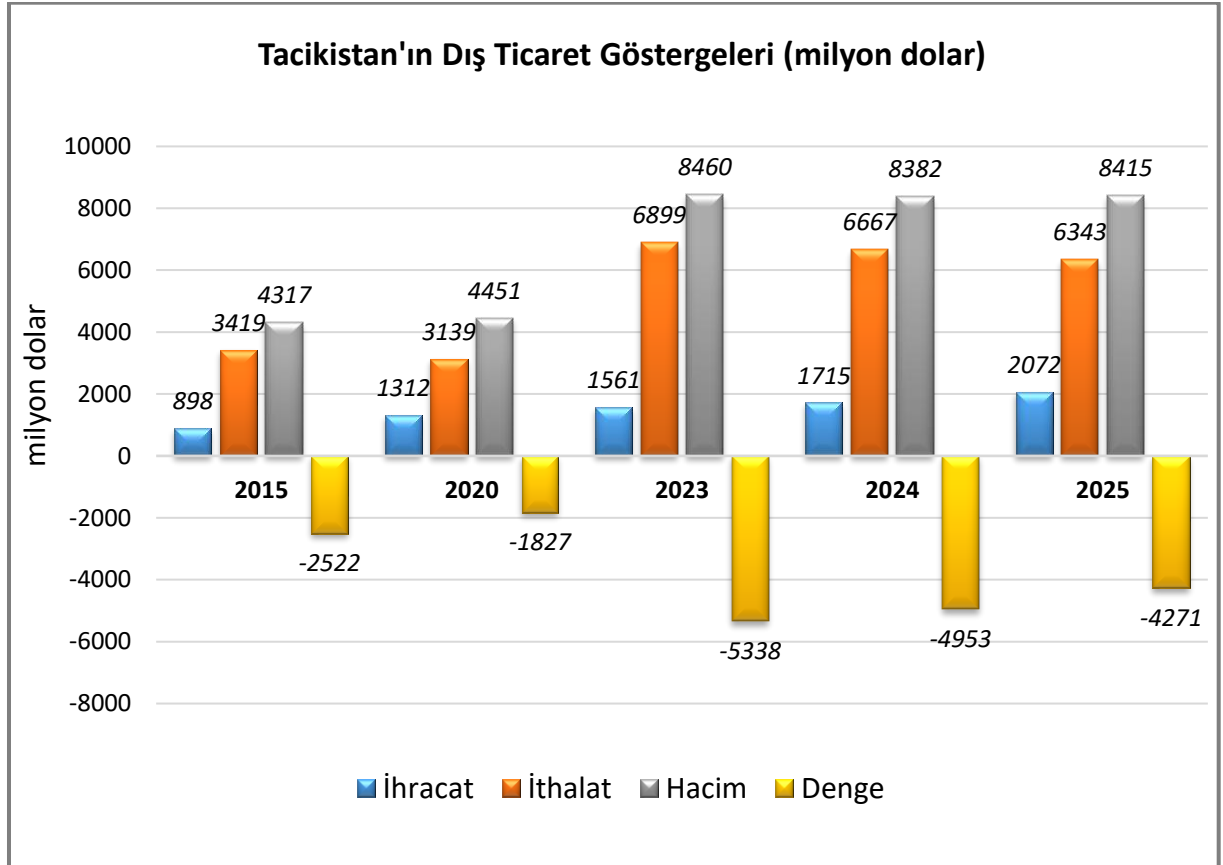
Genel Durum

Tacikistan'ın dıŐ ticaret mevzuatı liberal bir görünüm sergilemektedir. 2013 yılında Dünya Ticaret Örgütü (DTÖ) üyesi olmuş ve gümrük mevzuatı ile kodlama sistemini DTÖ ile uyumlu hale getirmiŐtir.

Ülkede uygulanan gümrük vergileri %0 ila %30 arasında deęiŐmektedir.

Tacikistan'ın Baęımsız Devletler Topluluęu (Rusya, Özbekistan, Kazakistan, Kırgızistan, Beyaz Rusya ve Ermenistan) ile serbest ticaret anlaşması bulunmaktadır.

Ülkenin DıŐ Ticareti



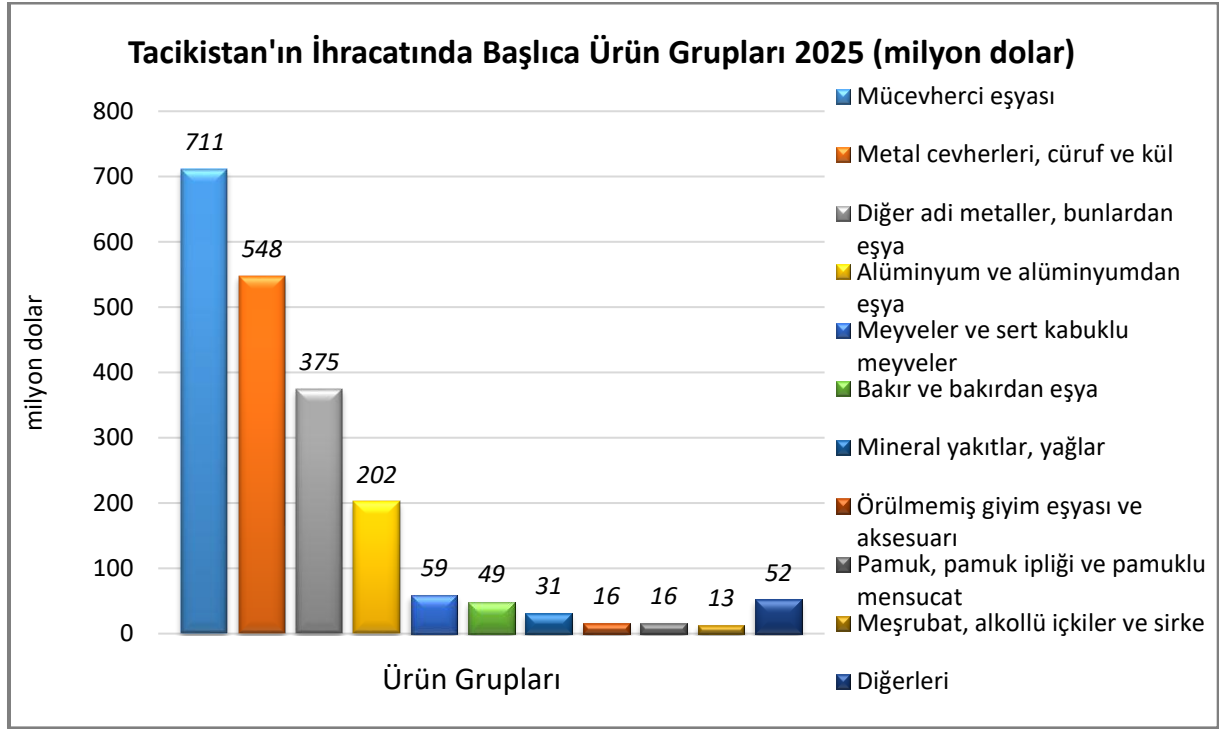
Kaynak: Trademap, Tacikistan Verileri

2025 yılında Tacikistan'ın ihracatı 2 milyar dolar olmuŐtur. İhracat yaptıęı başlıca ülkeler İsviçre, Çin, Fransa, Türkiye ve Kazakistan'dır. Ülkenin ihracatında Türkiye %9,3 pay ile 4. sıradadır.

2025 yılında ülkenin ithalatı ise yaklaşık 6,3 milyar dolar olmuŐtur. İthalat yaptıęı başlıca ülkeler Çin, Kazakistan, Türkiye, G. Kore ve Almanya'dır. Ülkenin ithalatında Türkiye %6,6 pay ile 3. sıradadır.

Başlıca Ürünler İtibarı ile Dış Ticaret

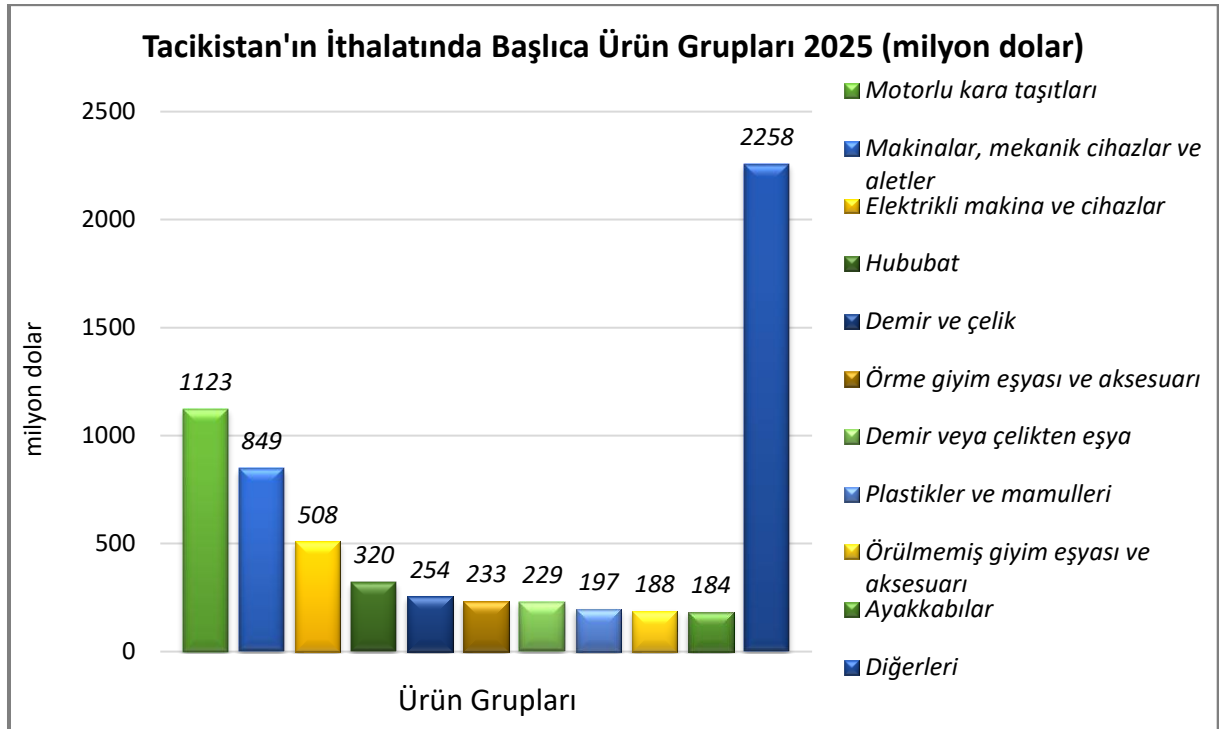
İhracat



Kaynak: Trademap, Tacikistan Verileri

[Detaylı tablo için tıklayınız](#)

İthalat

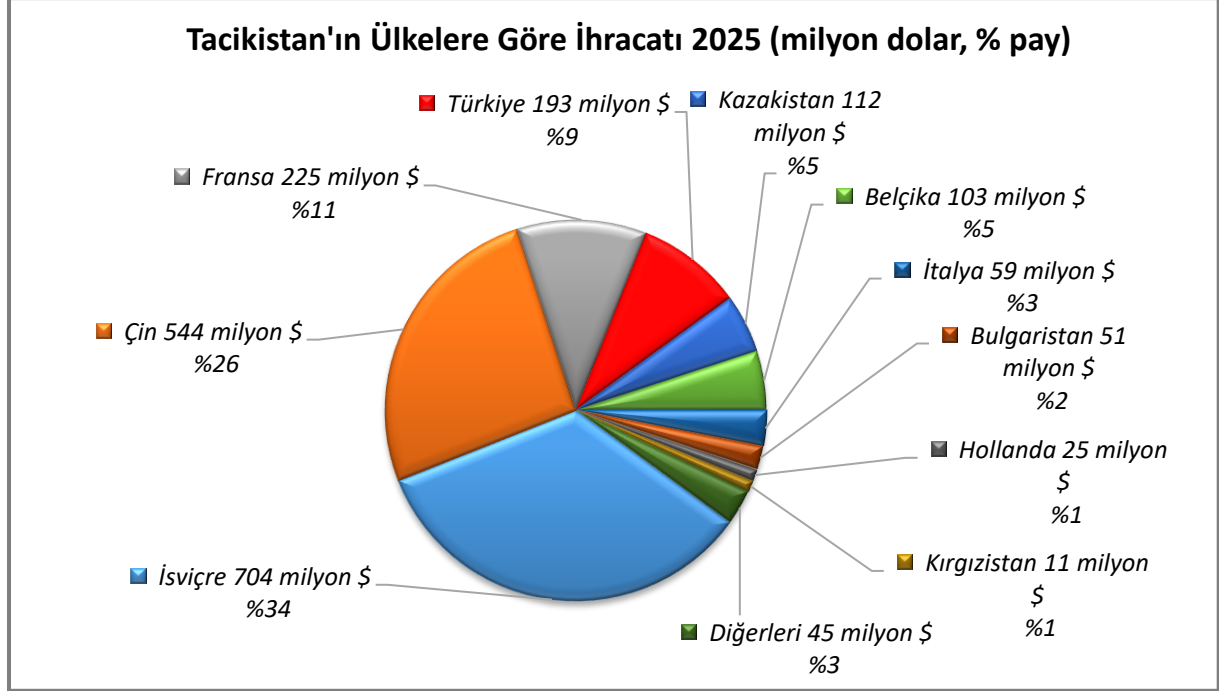


Kaynak: Trademap, Tacikistan Verileri

[Detaylı tablo için tıklayınız](#)

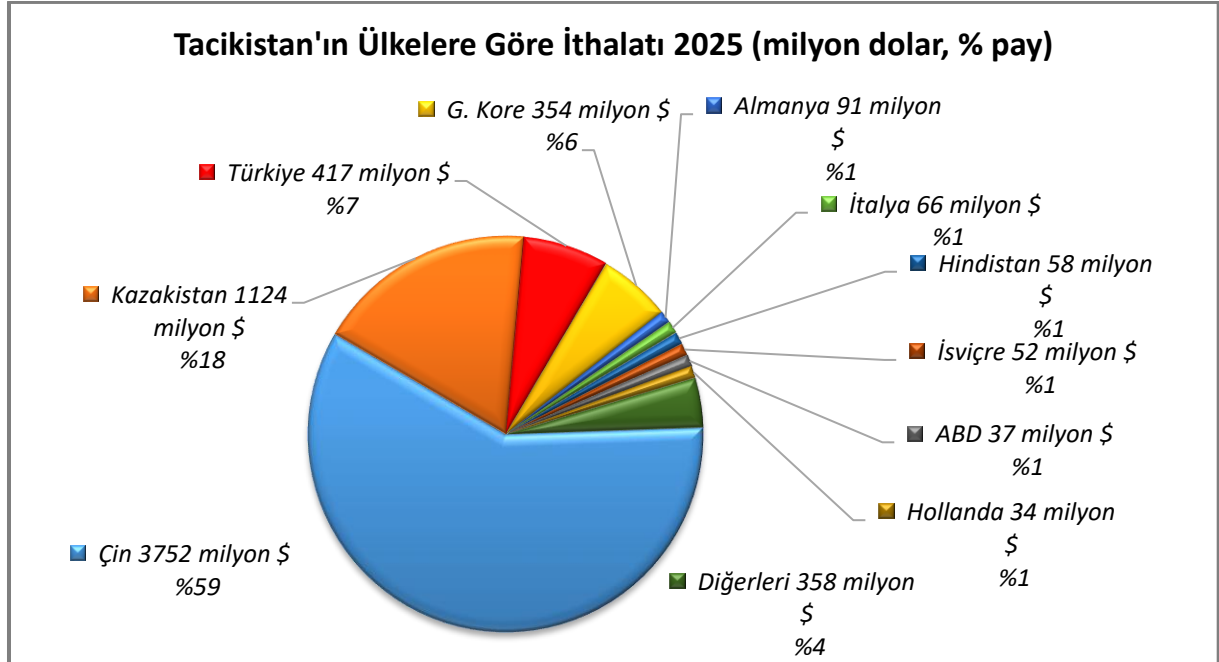
Başlıca Ülkeler İtibarı ile Dış Ticaret

İhracat



Kaynak: Trademap, Tacikistan Verileri
[Detaylı tablo için tıklayınız](#)

İthalat



Kaynak: Trademap, Tacikistan Verileri
[Detaylı tablo için tıklayınız](#)

4. DOĐRUDAN YABANCI YATIRIMLAR

Mevcut Durum

Tacikistan kalkınma ve ekonomik büyüme için yabancı yatırıma ihtiyaç duyan bir ülkedir. Bu çerçevede 2007 yılında Yatırım Kanununu kabul etmiştir. Yetkili kurum Devlet Yatırımlar Komitesidir.

Tacikistan Cumhuriyeti, girişimciliğin, yerli ve yabancı yatırımcıların gelişimi için çeşitli fırsatlar sunmaktadır. Yatırım çekmek için serbest ekonomik bölgeler kurulmuştur. Halihazırda, Khatlon (2), Sughd (1) ve GBAO özerk bölgesinde (1)'da olmak üzere, ülkede 4 serbest bölge bulunmaktadır.

Yatırım için öncelikli sektörler; tarım (pamuk, besicilik), sanayi (gıda işleme, tekstil), madencilik (alüminyum, altın, kömür) ve turizmdir.

Tacikistan, 2025 yılında tahmini 220 milyon dolar doğrudan yabancı yatırım çekmiştir. Ülkenin toplam yabancı sermaye stoğu 3 milyar dolara ulaşmıştır.

Doğrudan Yabancı Yatırım İstatistikleri

	2024	2025*	2026*	2027*
Ülke dışından gelen doğrudan yatırım (milyon \$)	291,30	220,60	187,17	191,52
Ülke dışından gelen doğrudan yatırımın GSYİH ya oranı (%)	2,05	1,30	1,00	1,00
Ülke dışına giden doğrudan yatırım (milyon \$)	-101,00	-84,85	-56,15	-57,46

Kaynak: EIU

*: Tahmin

5. TÜRKİYE ile TİCARET

Genel Durum

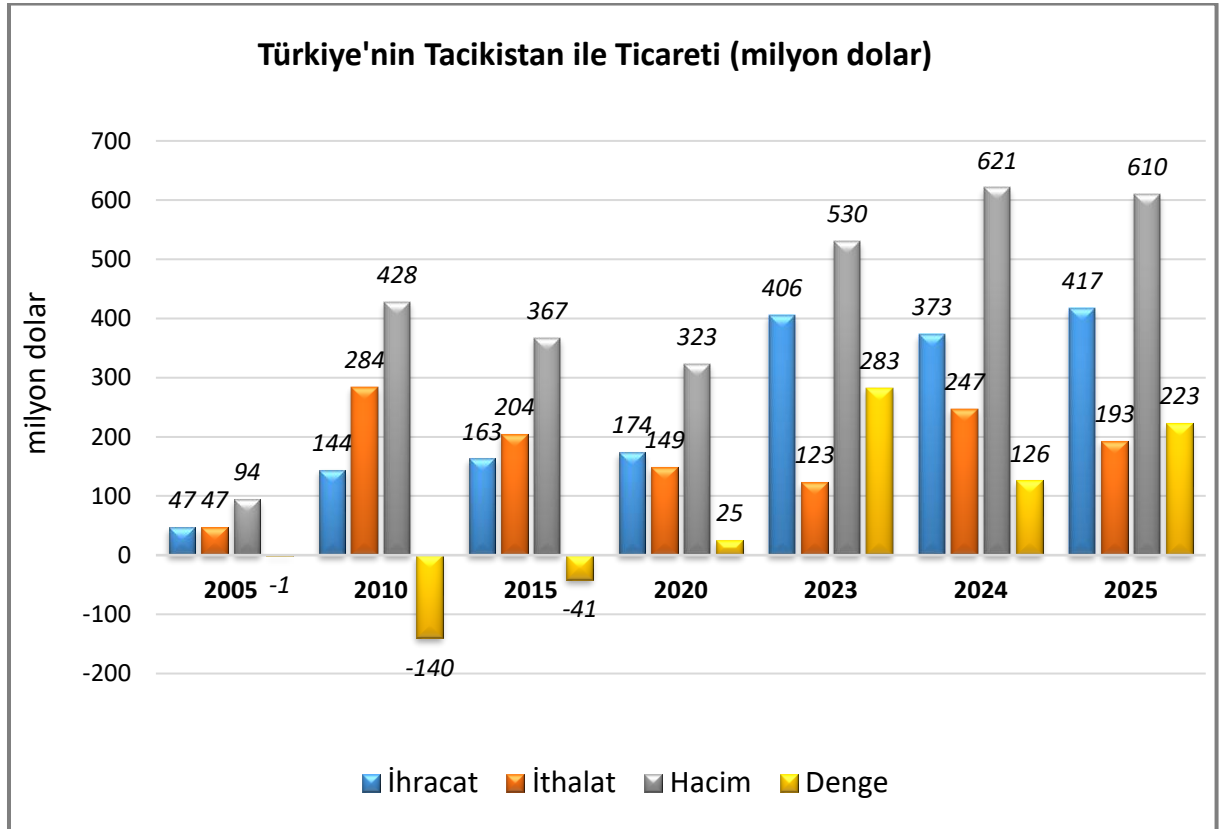
Türkiye ile Tacikistan arasında imzalanan başlıca anlaşmalar; Ticaret ve Ekonomik İşbirliği Anlaşması (1993), Yatırımların Karşılıklı Teşviki ve Korunması Anlaşması (1996), Gelir Üzerinden Alınan Vergilerde Çifte Vergilendirmeyi Önleme Anlaşmasıdır (1996).

2025 yılında Tacikistan ile ticarete Türkiye 223 milyon dolar dış ticaret fazlası vermiştir.

2025 yılında ülkeye ihracatımız 417 milyon dolar olmuştur. Ülkeye ihraç ettiğimiz başlıca ürünler sırasıyla mücevherci eşyası ve aksamı (kıymetli metallere veya kıymetli metallere kaplama metallere); hijyenik havlular ve tamponlar, bebek bezleri ve benzeri hijyenik eşya Jeneratörler; kadınlar ve kız çocuk için takım elbise, takım, ceket, blazer, elbise, etek, pantolon etek, vb. (yüzme kıyafetleri hariç); izole edilmiş teller, kablolar ve diğer elektrik iletkenler ve tek tek kaplanmış liflerden oluşan fiber optik kablolardır.

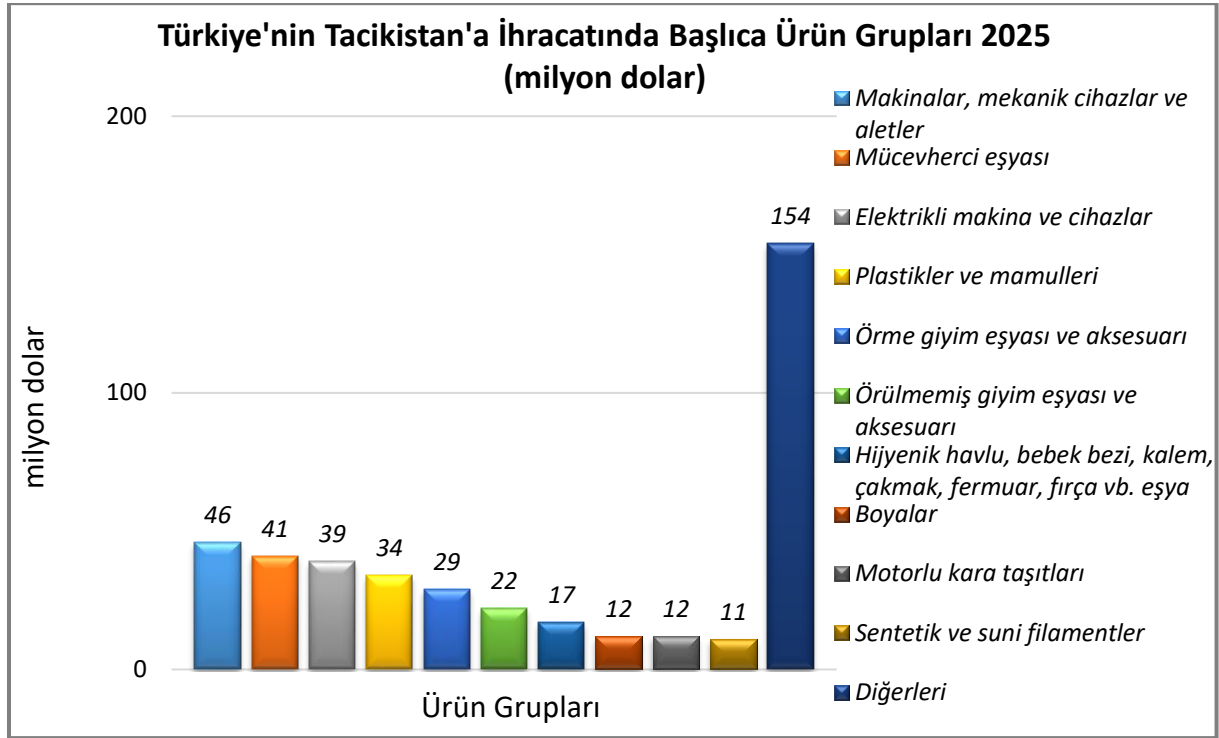
Ülkeden ithalatımız ise 2025 yılında 193 milyon dolardır. İthal ettiğimiz başlıca ürünler ise işlenmemiş alüminyum; antimon ve antimondan eşya (döküntü ve hurdalar dahil); meyve (kurutulmuş) (0801, 0806'de kiler hariç) 08. fasıldaki sert ve kabukluların karışımları; taşkömürü; taşkömüründen elde edilen briketler, topak vb. katı yakıtlar; sığır (buffalo dahil) ve at cinsi hayvanların dabalıkmış veya crust (arakurutmalı) post ve derileridir.

Türkiye-Tacikistan Dış Ticareti



Kaynak: Trademap, Türkiye Verileri

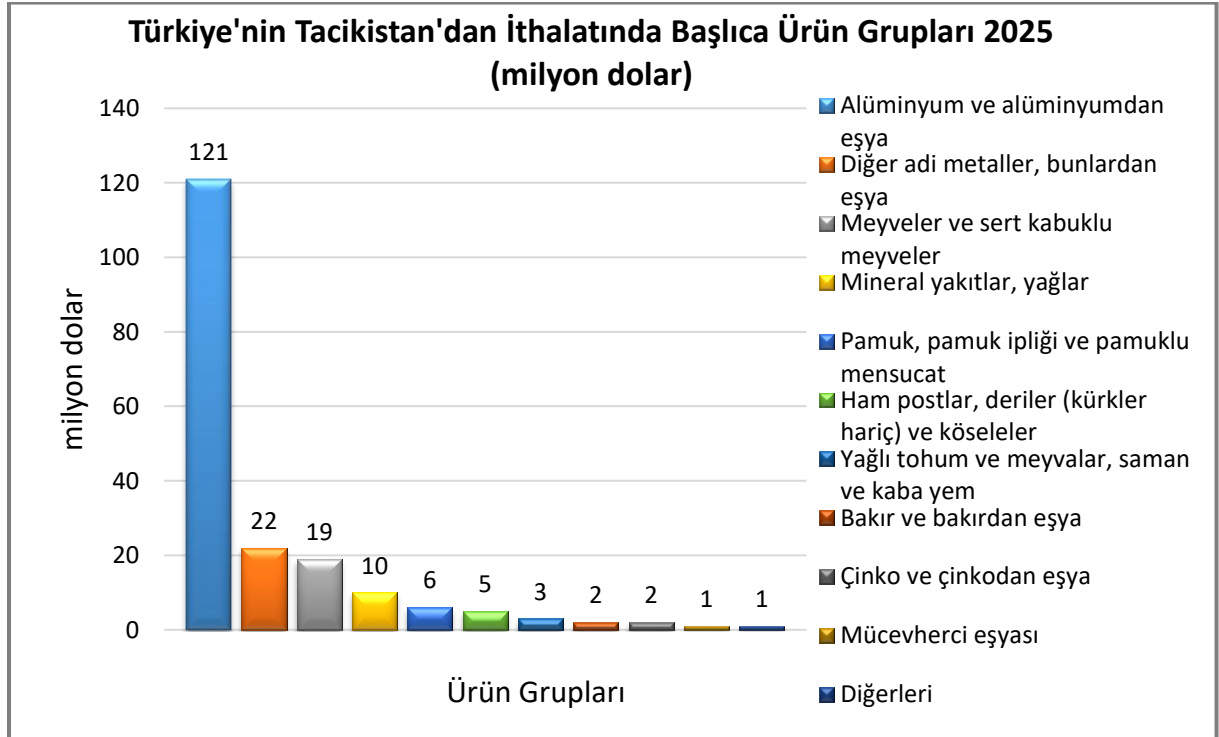
Türkiye'nin Tacikistan'a İhracatında Başlıca Ürünler



Kaynak: Trademap, Türkiye Verileri

[Detaylı tablo için tıklayınız](#)

Türkiye'nin Tacikistan'dan İthalatında Başlıca Ürünler



Kaynak: Trademap, Türkiye Verileri

[Detaylı tablo için tıklayınız](#)

EKLER:***EK-1: Tacikistan'ın İhracatında Başlıca Ürünler (bin dolar)***

Sıra	GTİP	ÜRÜNLER (ilk 15)	2023	2024	2025	Pay (% 2025)	Değişim (% 2024-2025)
TOPLAM İHRACAT (Diğerleriyle)			2 434 273	1 923 357	2 071 541	100	7,7
1.	7108	Altın (platin kaplamalı altın dahil) (işlenmemiş veya yarı işlenmiş ya da pudra halinde)	1 138 519	340 920	704 097	34	106,5
2.	8110	Antimon ve antimon dan eşya (döküntü ve hurdalar dahil)	106 964	259 757	374 901	18,1	44,3
3.	2616	Kıymetli metal cevherleri ve konsantreleri	147 840	215 030	284 212	13,7	32,2
4.	2607	Kurşun cevherleri ve konsantreleri	92 438	127 937	212 069	10,2	65,8
5.	7601	İşlenmemiş alüminyum	132 334	183 582	198 056	9,6	7,9
6.	2608	Çinko cevherleri ve konsantreleri	72 078	86 101	46 593	2,2	-45,9
7.	7403	Rafine edilmiş bakır ve bakır alaşımları (ham)	8 746	44 857	45 484	2,2	1,4
8.	0813	Meyve (kurutulmuş) (0801, 0806'de kiler hariç)08. fasıldaki sert ve kabukluların karışımları	28 957	30 884	44 791	2,2	45
9.	2701	Taşkömürü; taşkömüründen elde edilen briketler, topak vb. katı yakıtlar	4 674	6 518	29 164	1,4	347,4
10.	2202	Sular (mineral ve gazlı sular dahil) ve alkolsüz diğer içecekler (tatlandırıcı, lezzetlendirilmiş)	9 059	13 288	12 571	0,6	-5,4
11.	6203	Erkekler ve erkek çocuk için takım elbise, takım, ceket, blazer, pantolon, tulum ve şort (yüzme kıyafeti hariç)	16 086	14 265	12 333	0,6	-13,5
12.	1212	Keçiboynuzu, deniz otları ve diğer algler, şeker pancarı, şeker kamışı vs.	1 133	852	8 728	0,4	924,4
13.	0806	Üzümler (taze/kurutulmuş)	2 988	6 392	8 450	0,4	32,2
14.	5201	Pamuk (karde edilmemiş veya penyelenmemiş)	198 567	170 108	8 165	0,4	-95,2
15.	7801	İşlenmemiş kurşun	11 742	230	7 987	0,4	3372,6

Kaynak: Trademap, Tacikistan Verileri

EK-2: Tacikistan'ın İthalatında Başlıca Ürünler (bin dolar)

Sıra	GTİP	ÜRÜNLER (İlk 15)	2023	2024	2025	Pay (% 2025)	Değişim (% 2024-2025)
TOPLAM İTHALAT (Diğerleriyle)			5 880 294	6 821 792	6 343 008	100	-7
1.	8703	Otomobiller	500 235	521 290	676 114	10,7	29,7
2.	1001	Buğday ve mahlut	288 755	274 512	271 568	4,3	-1,1
3.	8704	Eşya taşımaya mahsus motorlu taşıtlar	140 310	135 065	171 777	2,7	27,2
4.	8708	Karayolu taşıtları için aksam ve parçalar	32 612	31 054	154 102	2,4	396,2
5.	7214	İnşaat demiri	137 034	237 465	137 472	2,2	-42,1
6.	8517	Telefon cihazları, ses, görüntü veya diğer bilgileri almaya veya vermeye mahsus diğer cihazlar	53 736	62 874	132 037	2,1	110
7.	8429	Buldozerler, greyderler, toprak tesviye makinaları, skreyperler, mekanik küreyiciler, ekskavatörler, yol silindirleri vb.	72 462	70 114	123 716	2	76,4
8.	6402	Dış tabanı ve yüzü kauçuk veya plastik maddeden olan diğer ayakkabılar	5 245	7 048	109 934	1,7	1459,8
9.	2711	Petrol gazları ve diğer gazlı hidrokarbonlar	219 286	274 385	107 884	1,7	-60,7
10.	2818	Suni korundum, alüminyum oksit ve alüminyum hidroksit	76 915	90 172	91 137	1,4	1,1
11.	1512	Ayçiçeği, aspir, pamuk tohumu yağları ve bunların fraksiyonları (kimyasal olarak değiştirilmemiş)	84 243	92 110	86 095	1,4	-6,5
12.	8431	İş ve Maden Makinelerinin aksam ve parçaları	13 387	14 448	82 200	1,3	468,9
13.	3004	Tedavide veya korunmada kullanılmak üzere hazırlanan ilaçlar (dozlandırılmış)	67 610	69 042	78 746	1,2	14,1
14.	6911	Porselen veya çiniden sofraya ve mutfak eşyası, diğer ev eşyası ve tuvalet eşyası	2 694	3 892	75 930	1,2	1850,9
15.	8474	Toprak, taş, metal cevheri vb. ayıklama, eleme, tasnif, ayırma, yıkama, kırma, öğütme, yoğurma, kalıplama vb. Makinaları	48 655	41 391	74 341	1,2	79,6

Kaynak: Trademap, Tacikistan Verileri

EK-3: Tacikistan'ın Ülkelere Göre İhracatı (bin dolar)

Sıra	Ülkeler (İlk 15)	2023	2024	2025	Pay (% 2025)	Değişim (% 2024-2025)
TOPLAM İHRACAT (Diğerleriyle)		1 560 762	1 714 626	2 071 541	100	20,8
1.	İsviçre	468 305	342 414	704 412	34	105,7
2.	Çin	247 292	349 203	544 471	26,3	55,9
3.	Fransa	67 832	113 158	224 595	10,8	98,5
4.	Türkiye	123 458	247 277	193 367	9,3	-21,8
5.	Kazakistan	271 217	217 520	111 761	5,4	-48,6
6.	Belçika	35 341	110 764	102 823	5	-7,2
7.	İtalya	63 557	63 429	58 595	2,8	-7,6
8.	Bulgaristan	7 010	17 179	50 517	2,4	194,1
9.	Hollanda	7	672	24 873	1,2	3601,3
10.	Kırgızistan	1 180	1 655	10 683	0,5	545,5
11.	Almanya	4 189	3 339	7 904	0,4	136,7
12.	Pakistan	203	2 585	4 362	0,2	68,7
13.	Tayvan	4 546	28 914	4 323	0,2	- 85
14.	Hong Kong	31	134	4 071	0,2	2938,1
15.	Tayland	1	28	3 735	0,2	13239,3

Kaynak: Trademap, Tacikistan Verileri

EK-4: Tacikistan'ın Ülkelere Göre İthalatı (bin dolar)

Sıra	Ülkeler (İlk 15)	2023	2024	2025	Pay (% 2025)	Değişim (% 2024-2025)
TOPLAM İTHALAT (Diğerleriyle)		6 899 134	6 667 455	6 343 008	100	-4,9
1.	Çin	3 673 614	3 513 738	3 752 171	59,2	6,8
2.	Kazakistan	859 461	996 440	1 124 058	17,7	12,8
3.	Türkiye	406 050	373 499	416 508	6,6	11,5
4.	G. Kore	115 013	188 918	353 700	5,6	87,2
5.	Almanya	75 485	53 220	90 520	1,4	70,1
6.	İtalya	37 911	54 075	66 487	1	23
7.	Hindistan	51 664	40 951	57 896	0,9	41,4
8.	İsviçre	215 348	365 809	52 034	0,8	-85,8
9.	ABD	117 875	56 837	36 987	0,6	-34,9
10.	Hollanda	15 181	21 187	33 973	0,5	60,3
11.	Polonya	33 043	25 738	32 804	0,5	27,5
12.	Hong Kong	3 696	2 925	31 097	0,5	963,1
13.	Kırgızistan	1 203	27	28 971	0,5	107 200
14.	Çekya	13 027	19 759	24 676	0,4	24,9
15.	Litvanya	69 532	21 376	24 123	0,4	12,9

Kaynak: Trademap, Tacikistan Verileri

Ek-5: Türkiye'nin Tacikistan'a İhracatında Başlıca Ürünler (bin dolar)

Sıra	GTİP	ÜRÜNLER (İlk 15)	2023	2024	2025	Pay (% 2025)	Değişim (% 2024-2025)
TOPLAM İHRACAT (Diğerleriyle)			406 050	373 499	416 508	100	11,5
1.	7113	Mücevherci eşyası ve aksamı (kıymetli metallere veya kıymetli metallerle kaplama metallere)	19 561	33 008	40 643	9,8	23,1
2.	9619	Hijyenik havlular ve tamponlar, bebek bezleri ve benzeri hijyenik eşya	18 108	18 315	16 152	3,9	-11,8
3.	8502	Jeneratörler	4 342	5 542	9 868	2,4	78,1
4.	6204	Kadınlar ve kız çocuk için takım elbise, takım, ceket, blazer, elbise, etek, pantolon etek, vb. (yüzme kıyafetleri hariç)	6 325	8 738	9 697	2,3	11
5.	8544	İzole edilmiş teller, kablolar ve diğer elektrik iletkenler; tek tek kaplanmış liflerden oluşan fiber optik kablolar	7 408	6 773	8 289	2	22,4
6.	6104	Kadın ve kız çocuk için takım elbise, takım, ceket, blazer, etek, pantolon, tulum ve şort (örme) (yüzme kıyafeti hariç)	2 654	6 328	7 803	1,9	23,3
7.	3917	Plastikten hortumlar, borular ve bağlantı elemanları (manşon, nipel, dirsek, flanşlar, vb.)	6 632	6 237	7 569	1,8	21,4
8.	2008	Yer fıstığı ve diğer kabuklu yemiş ve meyve konserveleri	3 251	5 232	7 368	1,8	40,8
9.	8437	Tohum, hububat, kuru baklagilleri temizleme, tasnif etme ayıklama ve öğütmeye mahsus makina ve cihazlar	76	3 715	7 283	1,7	96
10.	8708	Karayolu taşıtları için aksam ve parçalar	11 797	7 406	7 160	1,7	-3,3
11.	8422	Bulaşık, şişe vb. yıkama ve kurutma makinaları, şişe, kutu çuval vb. doldurma, etiketleme makinaları, ambalaj vb. makinalar	947	910	7 000	1,7	669,2
12.	4411	Ağaçtan veya diğer odunsu maddelerden lif levhalar	5 726	4 770	6 967	1,7	46,1
13.	5402	Sentetik filament iplikleri (dikiş ipliği hariç) (perakende olarak satılacak hale getirilmemiş)	10 008	9 130	6 789	1,6	-25,6
14.	8302	Adi metallere donanım, tertibat vb. eşya (mobilya, kapı, pencere, bavul, askılık vb. için)	6 034	6 167	6 751	1,6	9,5
15.	6302	Yatak çarşafı, masa örtüleri, tuvalet ve mutfak bezleri	3 321	6 190	6 673	1,6	7,8

Kaynak: Trademap, Türkiye Verileri

Ek-6: Türkiye'nin Tacikistan'dan İthalatında Başlıca Ürünler (bin dolar)

Sıra	GTİP	ÜRÜNLER (İlk 15)	2023	2024	2025	Pay (% 2025)	Değişim (% 2024-2025)
TOPLAM İTHALAT (Diğerleriyle)			123 458	247 277	193 367	100	-21,8
1.	7601	İşlenmemiş alüminyum	53 856	133 918	120 308	62,2	-10,2
2.	8110	Antimon ve antimondan eşya (döküntü ve hurdalar dahil)	0	47 081	22 271	11,5	-52,7
3.	0813	Meyve (kurutulmuş) (0801, 0806'de kiler hariç)08. fasıldaki sert ve kabukluların karışımları	3 438	2 385	17 090	8,8	616,6
4.	2701	Taşkömürü; taşkömüründen elde edilen briketler, topak vb. katı yakıtlar	1 457	7 421	9 508	4,9	28,1
5.	4104	Siğır (buffalo dahil) ve at cinsi hayvanların dabaklanmış veya crust (arakurutmalı) post ve derileri	5 645	6 273	5 248	2,7	-16,3
6.	5201	Pamuk (karde edilmemiş veya penyelenmemiş)	44 816	31 147	4 581	2,4	-85,3
7.	1212	Keçiboynuzu, deniz otları ve diğer algler, şeker pancarı, şeker kamışı vs.	1 976	2 206	3 004	1,6	36,2
8.	7404	Bakır döküntü ve hurdaları	813	10 853	2 090	1,1	-80,7
9.	0802	Diğer kabuklu meyveler (taze/kurutulmuş) (kabuğu çıkarılmış/soyulmuş)	1 079	384	2 062	1,1	437
10.	5205	Pamuk ipliği (dikiş ipliği hariç) (ağırlık itibariyle pamuk oranı >=%85 ve perakende olarak satılacak hale getirilmemiş)	7 502	2 073	1 659	0,9	-20
11.	7901	İşlenmemiş çinko	0	0	1 461	0,8	-
12.	7108	Altın (platin kaplamalı altın dahil) (işlenmemiş veya yarı işlenmiş ya da pudra halinde)	593	586	1 385	0,7	136,3
13.	7602	Alüminyum döküntü ve hurdaları	479	1 863	1 045	0,5	-43,9
14.	0511	Başka yerde belirtilmeyen hayvansal ürün ve (yenmeyen) cansız hayvan	289	404	495	0,3	22,5
15.	2617	Diğer metal cevherler ve konsantreleri	0	0	334	0,2	-

Kaynak: Trademap, Türkiye Verileri