

TAYLAND ÜLKE PROFİLİ



T.C.
Ticaret Bakanlığı
Uluslararası Anlaşmalar ve Avrupa Birliği
Genel Müdürlüğü

İÇİNDEKİLER

1. GENEL BİLGİLER.....	1
2. GENEL EKONOMİK DURUM	4
3. DIŞ TİCARET	5
4. DOĞRUDAN YABANCI YATIRIMLAR	8
5. TÜRKİYE İLE TİCARET	9
EKLER:	11

1. GENEL BİLGİLER

Başlıca Sosyal Göstergeler

Resmi Adı	Tayland Krallığı
Nüfus	70,266 milyon (2024)
Dil	Tayca
Etnik Yapı	Tai %86, Khmer %3, Malay %2, Diğer %9
Din	%94 Budist, %5 Müslüman, %1 Diğer
Yüzölçümü	513.115 km ²
Başkent	Bangkok
Başlıca Şehirleri (Nüfus)	Bangkok (Metropolitan; başkent) 5,66 milyon kişi, Nakhon Ratchasima 2,55 milyon kişi, Ubon Ratchathani 1,77 milyon kişi, Chiang Mai 1,65 milyon kişi, Udon Thani 1,52 milyon kişi, Nakorn Srithammarat 1,50 milyon kişi (diğer şehirlerinden 12'sinin daha nüfusu 1 milyonun üzerinde).
Yönetim Şekli	Parlamenter Monarşi
Para Birimi	Baht (Bt)
Uluslararası Organizasyon Üyelikleri	ASEAN, ADB, ASEM, ESCAP, FAO, IBRD, IDA, IFC, IMF, ILO, UNCTAD, UNIDO, UNESCO, WHO, WIPO, APEC, EALAF, WTO

Kaynak: IMF

Coğrafi Konum

Tayland Krallığı Güneydoğu Asya'nın kalbinde yer alır ve Hindi Çini'ne açılan bir kapı olarak görülür. Kuzey ve kuzeydoğuda Laos, Kuzey ve batıda Myanmar, Doğu'da Kamboçya ve Güneyde Malezya ile çevrilidir. Tayland 513.115 kilometrekarelik bir yüzölçümüne sahiptir. Kuzeyden güneye yaklaşık 1.640 kilometre, batıdan doğuya da yaklaşık 780 kilometre uzanır. Tayland Körfezi'ne 1.840 km. Hint Okyanusu'na da 815 km. kıyısı vardır.

Tayland beş bölgeye ayrılabilir. Dağlık bir bölge olan kuzey bölgesi, doğal ormanları ve dar ve alivyal vadileri ile karakterize olmuştur. Bu bölgenin önde gelen şehri Chiang Mai'dir. Merkez bölgesi, Chao Phraya Nehri havzasında, yeşil ve verimli bir ova bölgesidir. Ülkenin en geniş ve zengin yetiştirme alanıdır ve "Asya'nın Pirinç Kâsesi" olarak anılır. Tayland'ın başkenti Bangkok bu bölgede yer alır. Kuzeydoğu bölgesi Korat Platosu olarak da adlandırılır. Engibeli bir yüzey yapısına sahip, kurak bir bölgedir. Sert iklim koşulları nedeniyle sel ve kuraklık olayları yaşanır. Doğu bölgesi ya da doğu sahili yeni gelişen sanayiler açısından önemli bir merkezdir. Güney bölgesi de kauçuk üretimi ve diğer tropikal bitkilerin ekimi için önemli bir merkezdir.

Ülkenin iklimi tropikaldir. 3 mevsim yaşanır: yaz, yağışlı ve soğuk. Yaz mevsimi mart ayında başlar ve mayısta sona erer. Haziran-ekim arası yağışlı mevsimdir. Soğuk mevsim kasımda başlar ve şubat ayında son bulur. Ortalama sıcaklık 28 santigrat derecedir ve nemlilik oranı %73-82 arasında değişir. Coğrafi ve iklimsel koşullar ülkeyi tropikal ve yarı tropikal bitkilerin geniş şekilde ekimine müsait hale getirmiştir. Güneyde yer alan kıyı bölgeleri yıllık ortalama 5600 mm yağış alırken, diğer bölgelerdeki yıllık yağış ortalaması 1000 mm civarındadır.

Siyasi ve İdari Yapı

Tayland Krallığı'nın kuruluşu 13.yy sonlarına kadar uzanır. Güneydoğu Asya ülkeleri arasında koloni olmamış tek ülkedir. 1932 yılında gerçekleşen kansız bir devrim ile Anayasal Monarşik sisteme geçilerek Kralın yetkileri sınırlandırılmıştır. Ülke Siyam olan adını 1939'da Tayland olarak değiştirmiştir. Ülke 76 eyaletten (Changwat) oluşmaktadır. Her eyalet kendi içinde bölgelere (amphoe), her bölge küçük bölgelere (Tambol), bu küçük bölgeler de köylere (muban) ayrılır.

Doğal Kaynaklar ve Enerji

Çinko, alçı ve linyit Tayland'ın en önemli madenleridir. Ülke, son yıllarda Tayland Körfezi'nde yapılan keşifler ile birlikte 453 milyon varil kanıtlanmış petrol rezervleri (ham petrol, nem ve sıvı doğalgaz içerir) ile birlikte 300,15 milyar metreküp doğal gaz rezervine sahiptir. Diğer rezervler egemenlik tartışması bulunan 2.600 kilometrekarelik bir sualtı kesiminde bulunmaktadır. Kamboçya ile Tayland bu alanda hak iddia etmektedirler ve bu konunun çözüme kavuşması için görüşmeler yıllardır sürmektedir. Tayland aynı zamanda 1,4 milyar ton geri kazanılabilir kömür rezervlerine sahiptir.

2020 yılı verilerine göre ülkenin GSYİH'sı içinde tarım sektörünün payı %9, sanayinin %33 ve hizmetler sektörünün %58 dir. (Dünya Bankası-2020) Tayland tarım sektörü üretkenlik açısından genellikle verimsizdir. (Tayland'da tarım sektöründeki verimlilik sanayi sektöründeki verimliliğin sadece %12'si düzeyindedir.) Alınmış olan bazı tedbirler arasında üretim ve ihracatı geliştirmek amacıyla pazar bilgisinin çiftçilere temin edilmesi için köylerin birbirine bağlanması projeleri tasarlanmıştır. Aynı şekilde, gıda işleme kalitesini artırmak için yüksek üretkenlik ve daha fazla teknoloji kullanımı teşvik edilmektedir. Aynı zamanda Tayland devleti tarım ürünleri fiyat ve kontrolünün artırılması için başlıca tarım ihraç ürünleri üreticisi ülkeler ile görüşme girişimlerinde bulunmaktadır. Ülkenin toplam yüzölçümünün yaklaşık %27,5'i tarım arazilerinden oluşmaktadır. Toplam yüzölçümün %25'i orman arazilerinden, geri kalan %34'lük kısım ise sınıflandırılmayan arazilerden oluşmaktadır. Tarımsal açıdan en zengin bölge Merkez Ovaları kuşağıdır. Yayla bölgelerine mısır, manyok, pamuk ve ananas yetiştirilir. Kauçuk ise ülkenin güneyinde yetişir. Ekilebilir alanlar son 30 yılda 20 milyon hektar artarak ikiye katlanmıştır ve bunun yarısını çeltik tarlaları oluşturur. Tarımsal üretim artışı sulama ve gübreleme gibi tarımsal verim artışını sağlayan etmenlerle değil, tarım yapılan arazi miktarındaki artışla sağlanmıştır (Ekstansif tarım yolu ile). Ancak kentleşme ve topraktaki tuzlanmanın ekilebilir alanı zaman içinde kademeli olarak azaltması beklenmektedir.

2011-2021 döneminde kişi başına düşen yenilenebilir ülke içi temiz su kaynakları azalmakta olan ülkeler arasında Tayland, %4 azalma ile 103. sırada olup 2021 yılında sahip olduğu kişi başına düşen temiz su miktarı 3,13m³tür. [Dünya ortalaması %13 azalma, Türkiye %12 azalma ile 96. (Dünya Bankası-2021)]

2023 yılında Tayland 409 bin varil/günlük ham petrol üretimi ile 117 ülke arasında 30. sıradadır. [ABD 1. (22 milyon varil/gün), Türkiye 50. (97 bin varil/gün)] (ABD-EIA-2025)

2023 yılında Tayland 30 milyar m3/yıllık doğalgaz üretimi ile 97 ülke arasında %1 pay ile 24. sıradadır. [ABD 1. (1 trilyon m3/yıl), Türkiye 66. (807 milyon m3/yıl)] (ABD-EIA-2025)

2. GENEL EKONOMİK DURUM

Temel Ekonomik Göstergeler

	2024	2025	2026*	2027*	2028*	2029*	2030*	2031*
GSYİH (Nominal Fiyatlar milyar \$)	529,39	577,01	580	584,05	599,26	622,61	647,52	675,35
GSYİH Büyüme (Reel Fiyatlar -%)	2,9	2,4	1,5	2,1	2,3	2,5	2,5	2,5
Kişi Başına Düşen Milli Gelir (Nominal Fiyatlar- \$)	7 387	8 057	8 105	8 170	8 392	8 730	9 092	9 498
Tüketici Fiyat Enflasyonu (ort, %)	0,4	-0,1	0,9	1	1,2	1,4	1,5	1,8
Cari İşlemler Dengesinin GSYİH'ya Oranı (%)	2,2	3,1	0,7	1,4	1,9	2,3	2,5	2,7
İşsizliğin Toplam İşgücüne Oranı (%)	1	1	1	1	1	1	1	1
Nüfus (milyon)	71,67	71,62	71,56	71,49	71,41	71,32	71,22	71,1
Devletin Genel Toplam Borçlanmasının GSYİH'ya Oranı (%)	62,9	64,7	66,8	67,8	68,6	69,1	69,5	69,7

Kaynak; IMF(*) Tahmini Veriler

Ekonomik performans

2026 yılında cari fiyatlara göre, 580 milyar dolar olacağı tahmin edilen GSYİH'nın 2027 yılında 584 milyar dolar olması beklenmektedir. (IMF-2026)

Tayland, cari fiyatlara göre, 2026 yılı itibariyle 190 ülke arasında dünyanın 32. büyük ekonomisidir. [ABD 1. (32 trilyon dolar), Türkiye 16. (2 trilyon dolar)] (IMF-2026)

2026 yılında sabit fiyatlara göre %1,5 oranında artması beklenen GSYİH'nin, 2027 yılında %2,1 oranında artacağı tahmin edilmektedir. (IMF-2026)

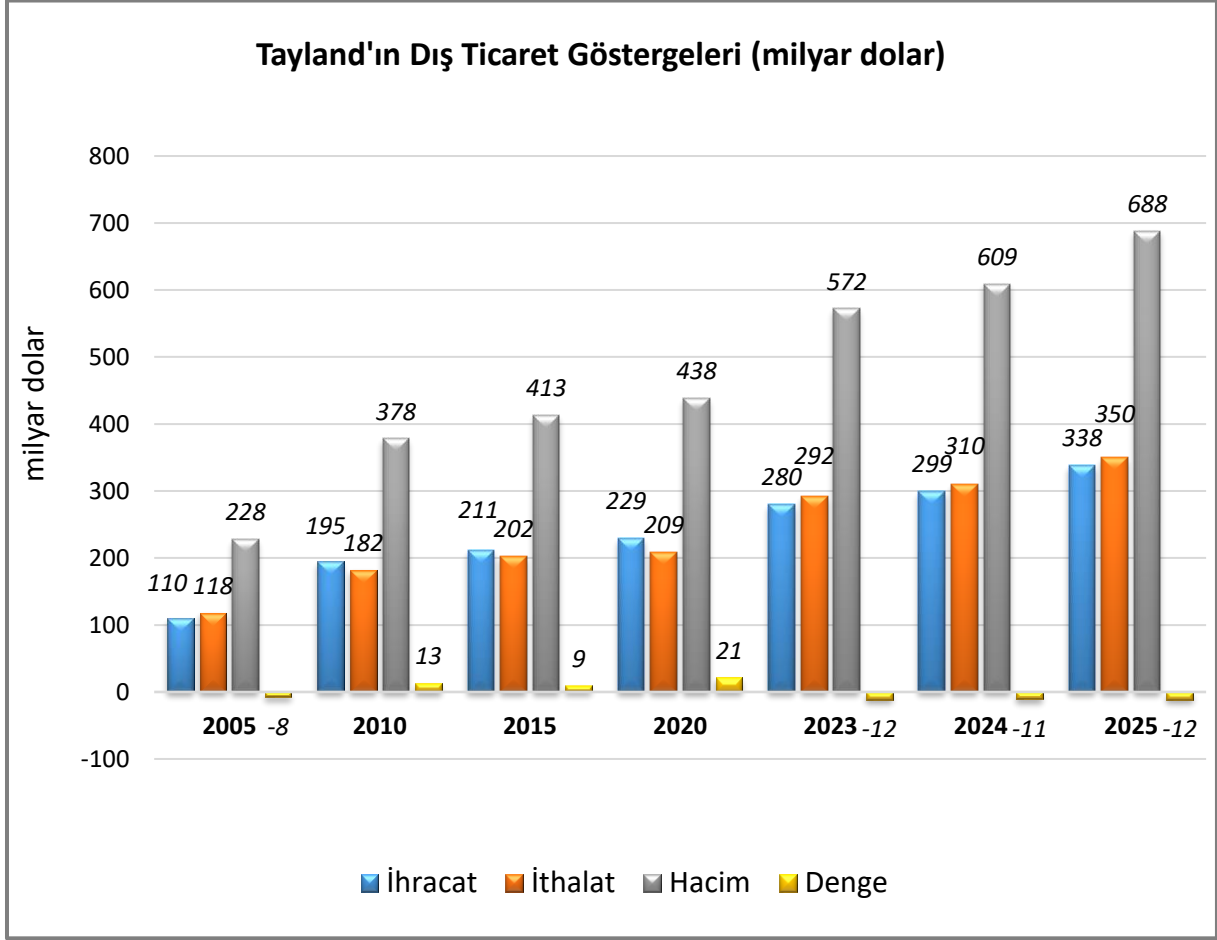
Cari fiyatlara göre Tayland, 2026 yılında 8 105 dolarlık kişi başına düşen milli gelir ile dünyada 104. sırada yer almaktadır. [Lihtenştayn 1. (226 809 \$), Türkiye 66. (19 018 \$)] (IMF-2026)

2026 yılında %0,71 oranında fazla vereceği tahmin edilen cari işlemler dengesinin GSYİH'ya oranının, 2027 yılında da %1,41 oranında fazla vermesi beklenmektedir. (IMF-2026)

2026 yılında %67 olacağı tahmin edilen devletin genel net borcunun GSYİH'ya oranının, 2027 yılında %68 olması beklenmektedir. (IMF-2026)

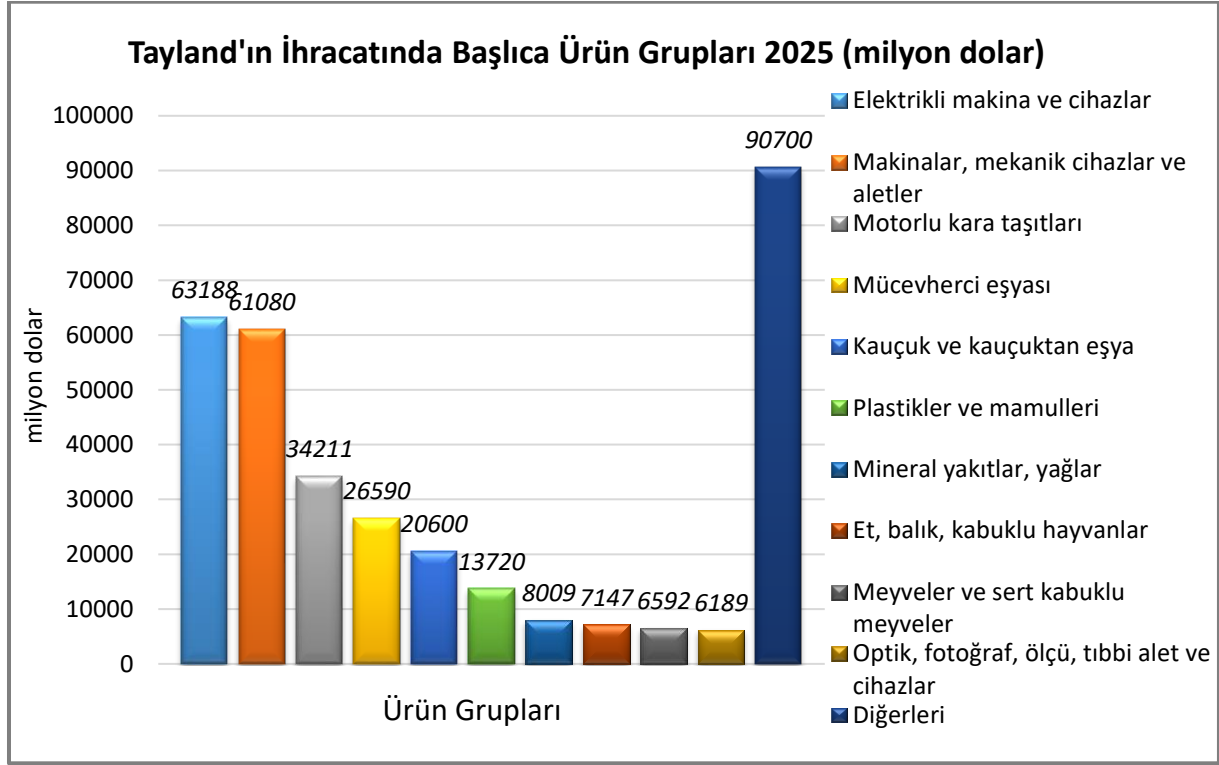
3. DIŐ TİCARET

Genel Durum



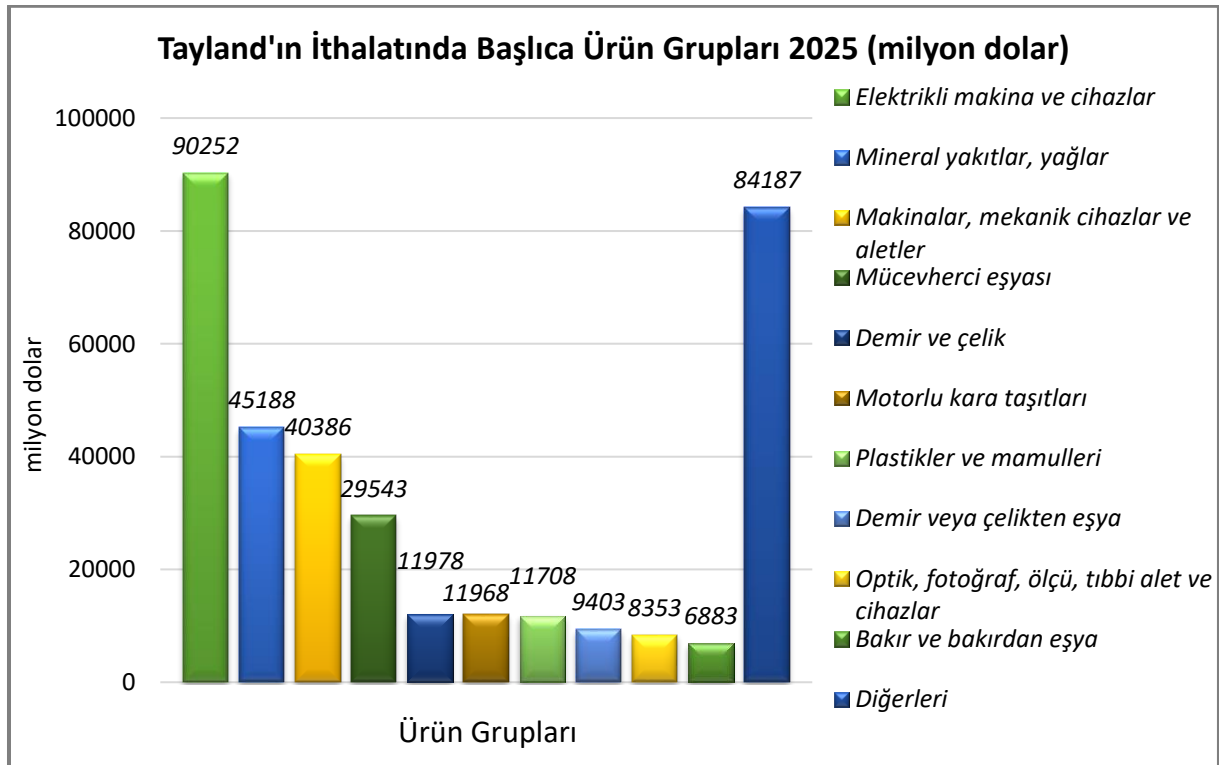
Kaynak; Trademap

Başlıca Ürünler İtibarı ile Dış Ticaret İhracat



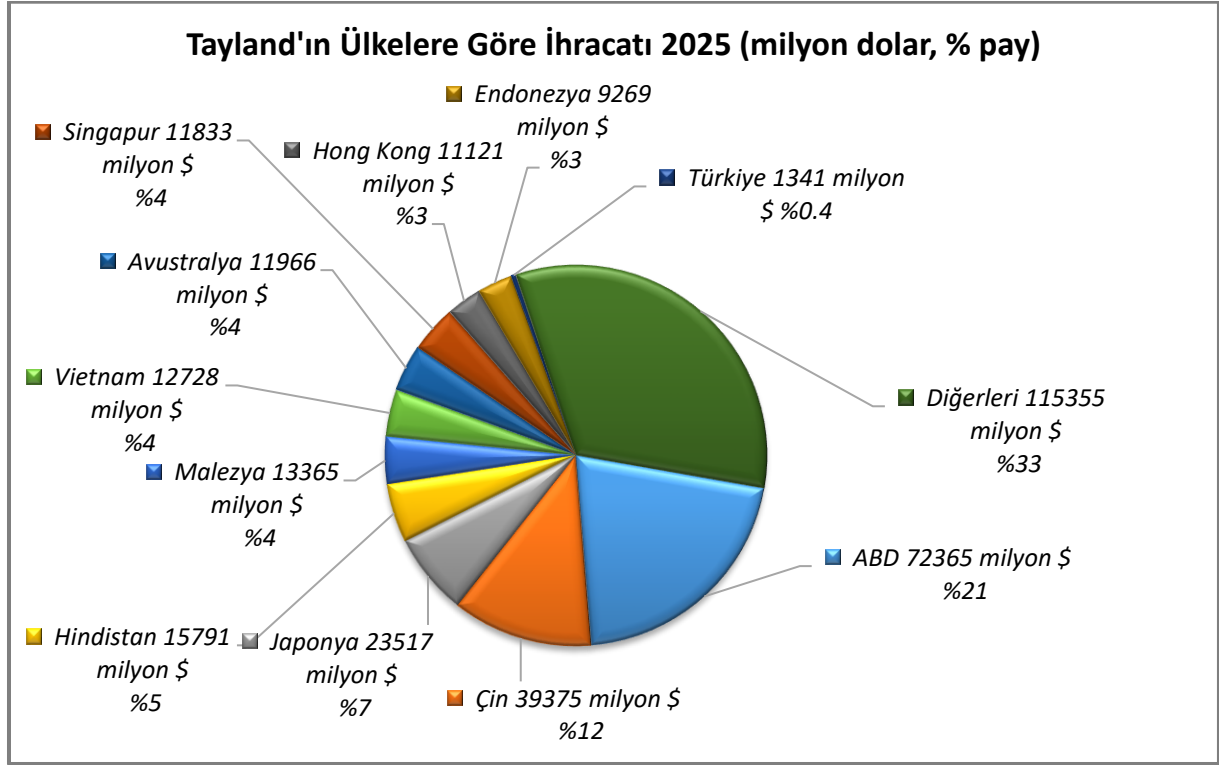
Kaynak: Trademap, [detaylı tablo için tıklayınız.](#)

İthalat



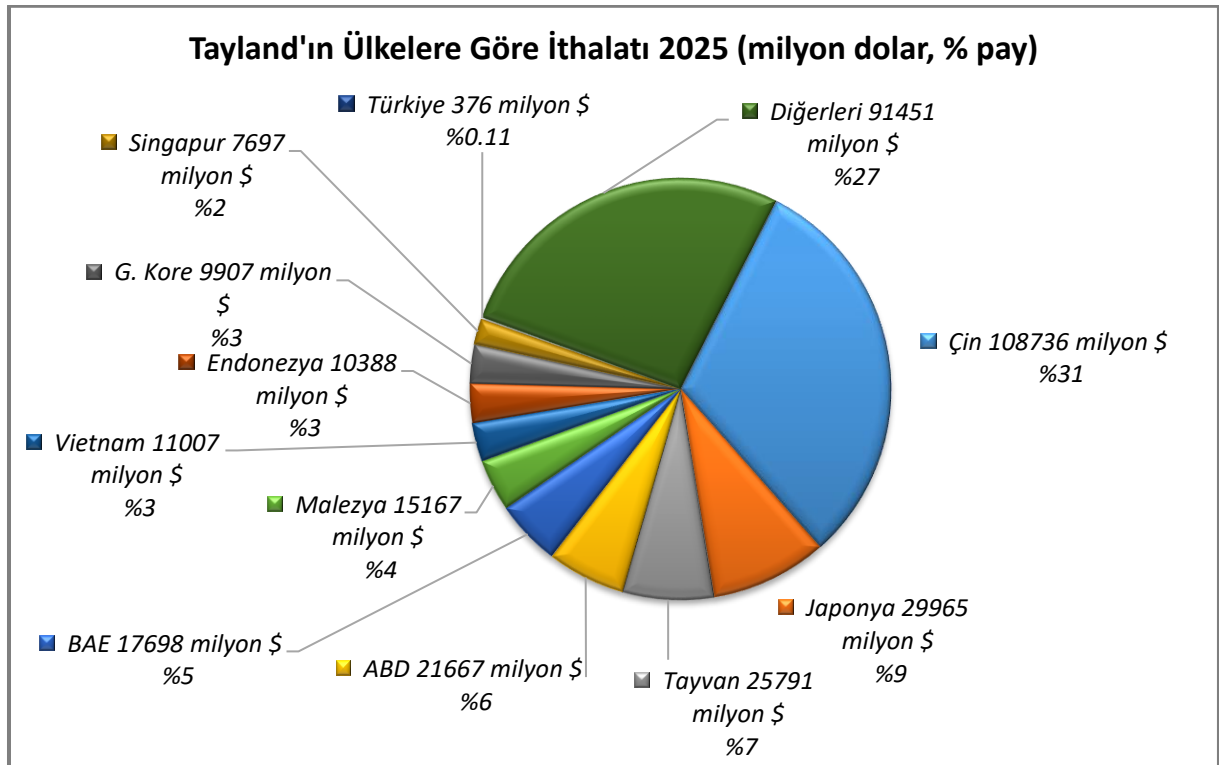
Kaynak: Trademap, [detaylı tablo için tıklayınız.](#)

Başlıca Ülkeler İtibarı ile Dış Ticaret İhracat



Kaynak: Trademap, [detaylı tablo için tıklayınız.](#)

İthalat



Kaynak: Trademap, [detaylı tablo için tıklayınız.](#)

4. DOĐRUDAN YABANCI YATIRIMLAR

Dođrudan Yabancı Yatırımların Görünümü

Tayland, 2023 yılında 5 milyar dolar ile doğrudan yabancı yatırım çeken ülkeler arasında 50. sıradadır. [ABD 311 milyar dolar ile 1. Türkiye 10 milyar dolar ile 31. (UNCTAD-2025)]

2021-2023 döneminde toplam doğrudan yabancı yatırım miktarı 30 milyar dolar olan Tayland, 2023 yılında 291 milyar dolarlık toplam yabancı sermaye stođu ile dünyada 25. sıradadır. [ABD 13 trilyon dolar ile 1. Türkiye 157 milyar dolar ile 43. (UNCTAD-2025)]

2022 yılı insani gelişmişlik endeksine göre dünyada 193 ülke arasında Tayland 66. sıradadır. (İsviçre 1. Türkiye 45.) (UN-2026)

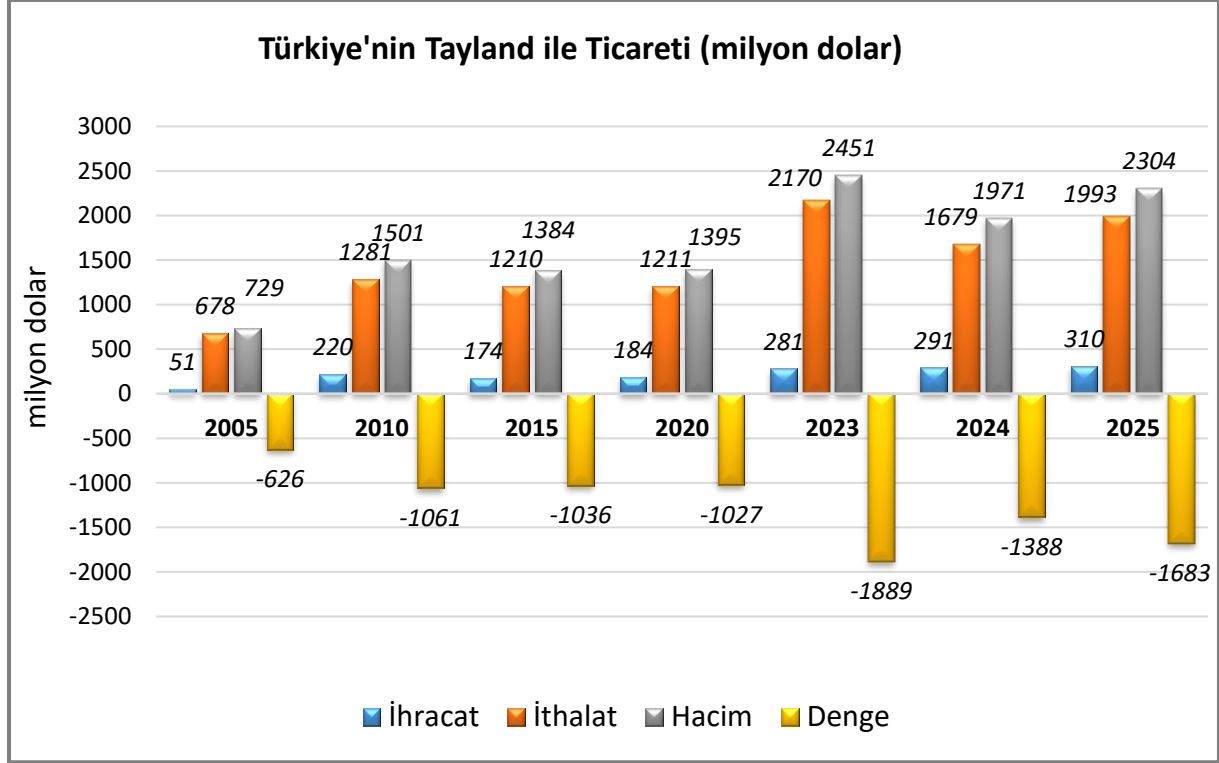
2024 yılı ekonomik serbestlik endeksine göre Tayland, dünyada 176 ülke arasında 88. sıradadır. (Singapur 1. Türkiye 102.) (The Heritage Foundation-2026)

Küresel rekabetçilik açısından 2019 yılı verilerine göre dünyadaki 141 ülke arasında Tayland 40. sıradadır. (Singapur 1. Türkiye 61.) (World Economic Forum-2026)

5. TÜRKİYE İLE TİCARET

Genel Durum

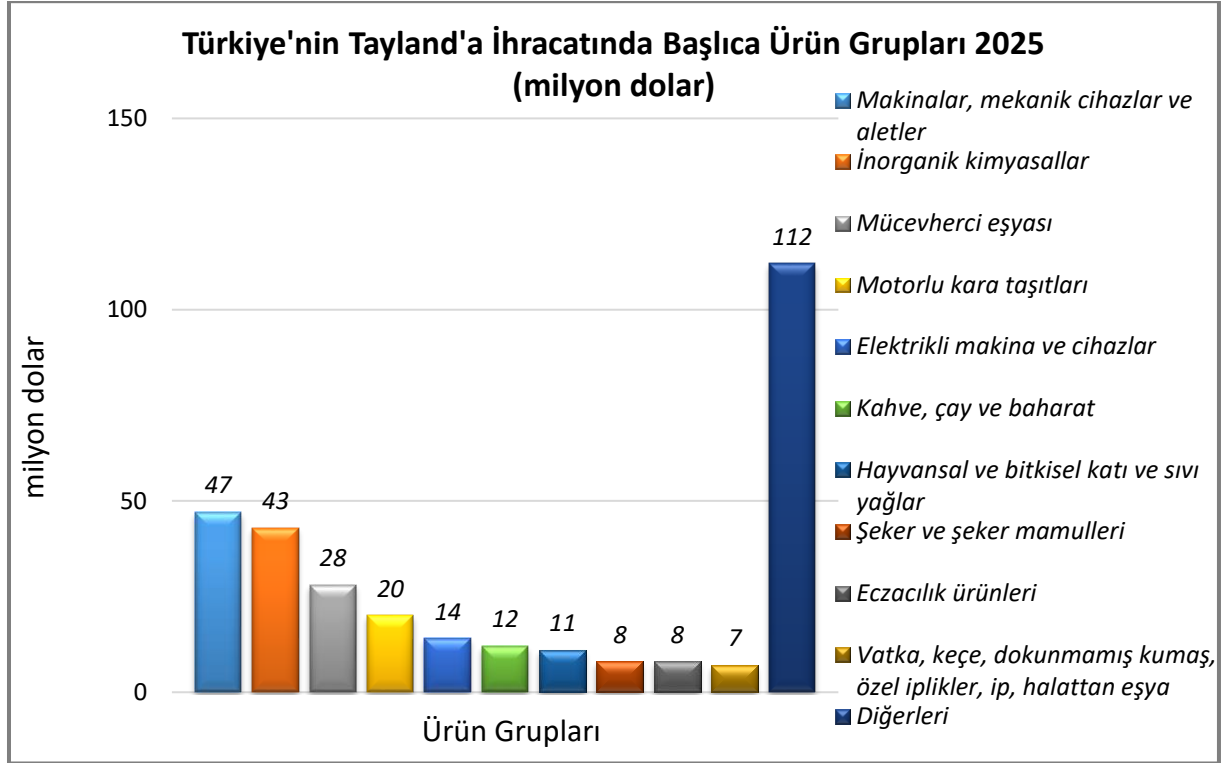
Türkiye-Tayland Dış Ticareti



Kaynak: Trademap

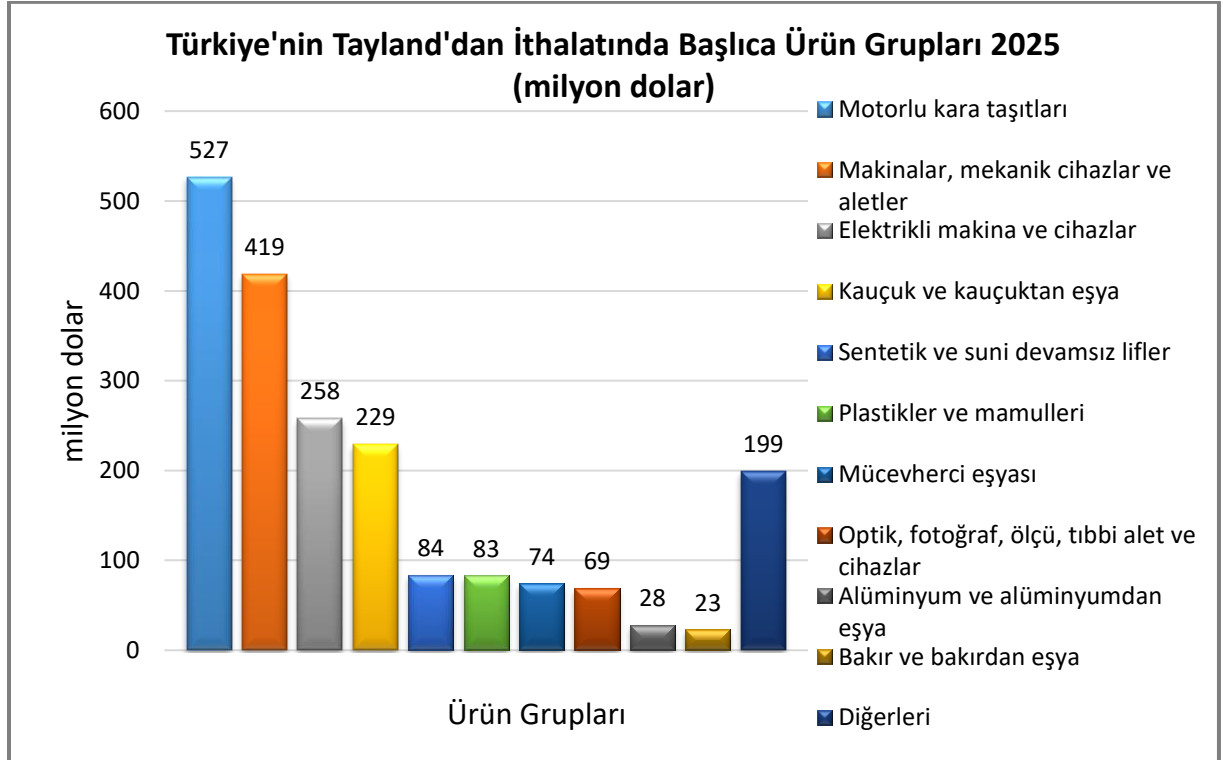
2025 yılında Tayland ile ticarete Türkiye'nin 1.683 milyon dolar dış ticaret açığı verdiği gözlenmektedir.

Türkiye'nin Tayland'a İhracatında Başlıca Ürünler



Kaynak: Trademap, [detaylı tablo için tıklayınız.](#)

Türkiye'nin Tayland'dan İthalatında Başlıca Ürünler



Kaynak: Trademap, [detaylı tablo için tıklayınız.](#)

EKLER:**EK-1: Tayland'ın İhracatında Başlıca Ürünler (bin dolar)**

Sıra	GTİP	ÜRÜNLER	2023	2024	2025	Pay (%, 2025)	Değişim (%, 2024- 2025)
TOPLAM İHRACAT (Diğerleriyle)			280 087 768	299 249 160	338 026 293	100	13
1.	8471	Otomatik bilgi işlem mak. bunlara ait birimler; manyetik veya optik okuyucular, verileri koda dönüştüren ve işleyen mak.	10 172 538	14 976 460	22 605 195	6,7	50,9
2.	8517	Telefon cihazları, ses, görüntü veya diğer bilgileri almaya veya vermeye mahsus diğer cihazlar	8 529 009	11 562 819	17 223 968	5,1	49
3.	7108	Altın (platin kaplamalı altın dahil) (işlenmemiş veya yarı işlenmiş ya da pudra halinde)	5 938 571	8 629 547	13 004 949	3,8	50,7
4.	8542	Elektronik entegre devreler	9 594 320	8 638 637	11 089 952	3,3	28,4
5.	8704	Eşya taşımaya mahsus motorlu taşıtlar	8 205 188	8 645 159	10 183 818	3	17,8
6.	8708	Karayolu taşıtları için aksam ve parçalar	8 608 372	8 843 889	9 862 129	2,9	11,5
7.	8703	Otomobiller	11 776 338	12 166 990	9 855 336	2,9	-19
8.	4011	Kauçuktan yeni dış lastikler	6 957 579	7 363 295	7 593 036	2,2	3,1
9.	8415	Klima cihazları (motorlu bir vantilatör ile nem ve ısıyı değiştirmeye mahsus tertibatı olanlar)	6 420 271	6 876 926	7 423 508	2,2	7,9
10.	7113	Mücevherci eşyası ve aksamı (kıymetli metallere veya kıymetli metallere kaplama metallere)	4 449 377	4 815 244	6 645 567	2	38
11.	2710	Petrol yağları ve bitümenli minerallerden elde edilen yağlar	8 823 845	7 979 539	6 449 443	1,9	-19,2
12.	8504	Elektrik transformatörleri, statik konvertörler (örneğin; redresörler) ve endüktörler	4 387 416	4 825 502	6 031 271	1,8	25
13.	8473	84.69 ila 84.72 pozisyonlarındaki makina ve cihazlarda kullanılmaya elverişli aksam-parça-aksesuarlar (kutu, kılıf vb)	2 346 730	2 899 729	5 844 386	1,7	101,5
14.	4001	Tabii kauçuk, balata, güta-perka, guayül, çıkıl (chicle) vb. tabii sakızlar	3 621 551	4 971 144	5 003 293	1,5	0,6
15.	1006	Pirinç	5 115 919	6 372 647	4 498 208	1,3	-29,4

Kaynak : Trademap-Direcdata/Tayland

EK-2: Tayland'ın İthalatında Başlıca Ürünler (bin dolar)

Sıra	GTİP	ÜRÜNLER	2023	2024	2025	Pay (% 2025)	Değişim (% 2024-2025)
TOPLAM İTHALAT (Diğerleriyle)			292 053 342	310 155 165	349 850 357	100	12,8
1.	8542	Elektronik entegre devreler	19 686 377	24 661 745	34 883 974	10	41,4
2.	2709	Ham petrol (petrol yağları ve bitümenli minerallerden elde edilen yağlar)	34 551 735	33 790 610	29 021 905	8,3	-14,1
3.	7108	Altın (platin kaplamalı altın dahil) (işlenmemiş veya yarı işlenmiş ya da pudra halinde)	7 961 360	15 429 516	21 008 548	6	36,2
4.	8517	Telefon cihazları, ses, görüntü veya diğer bilgileri almaya veya vermeye mahsus diğer cihazlar	7 266 625	7 556 068	11 166 615	3,2	47,8
5.	2711	Petrol gazları ve diğer gazlı hidrokarbonlar	11 564 696	9 644 323	8 391 587	2,4	-13
6.	8471	Otomatik bilgi işlem mak. bunlara ait birimler; manyetik veya optik okuyucular, verileri koda dönüştüren ve işleyen mak.	5 336 720	8 372 584	7 966 341	2,3	-4,9
7.	8708	Karayolu taşıtları için aksam ve parçalar	6 866 469	6 026 349	6 422 892	1,8	6,6
8.	8543	Kendine has fonksiyonlu diğer elektrikli makina ve cihazlar	2 289 102	2 776 070	5 912 040	1,7	113
9.	7326	Demir veya çelikten eşya	3 761 593	4 102 951	4 435 902	1,3	8,1
10.	8473	84.69 ila 84.72 pozisyonlarındaki makina ve cihazlarda kullanılmaya elverişli aksam-parça-aksesuarlar (kutu, kılıf vb)	2 389 226	3 869 408	4 295 097	1,2	11
11.	8541	Diyodlar, transistörler vb yarı iletken tertibat; ışık yayan diyodlar; monte edilmiş piezo elektrik kristaller	3 586 720	3 084 299	4 014 620	1,1	30,2
12.	7403	Rafine edilmiş bakır ve bakır alaşımları (ham)	3 131 091	3 335 993	3 730 803	1,1	11,8
13.	8523	Sesleri ve diğer fenomenleri kaydetmeye mahsus diskler, bantlar, katı hal kalıcı depolama aygıtları, akıllı kartlar vb	2 293 659	2 918 619	3 621 333	1	24,1
14.	8534	Baskı devreler	1 983 141	2 732 695	3 575 910	1	30,9
15.	2710	Petrol yağları ve bitümenli minerallerden elde edilen yağlar	4 639 474	3 946 706	3 433 382	1	-13

Kaynak: Trademap-Direcdata/Tayland

EK-3: Tayland'ın Ülkelere Göre İhracatı (bin dolar)

Sıra	Ülke	2023	2024	2025	Pay (%, 2025)	Değişim (%, 2024- 2025)
TOPLAM İHRACAT (Diğerleriyle)		280 087 768	299 249 160	338 026 293	100	13
1.	ABD	47 931 378	54 859 278	72 365 476	21,4	31,9
2.	Çin	33 801 523	35 104 482	39 375 375	11,6	12,2
3.	Japonya	24 395 559	23 201 163	23 516 864	7	1,4
4.	Hindistan	10 010 913	11 709 026	15 791 257	4,7	34,9
5.	Malezya	11 680 085	12 271 994	13 365 442	4	8,9
6.	Vietnam	11 031 914	11 692 393	12 728 033	3,8	8,9
7.	Avustralya	11 886 777	12 271 079	11 966 480	3,5	-2,5
8.	Singapur	10 095 964	10 635 185	11 832 917	3,5	11,3
9.	Hong Kong	10 947 932	10 793 183	11 121 362	3,3	3
10.	Endonezya	9 917 620	9 413 778	9 268 848	2,7	-1,5
11.	Filipinler	7 748 064	7 683 225	7 855 502	2,3	2,2
12.	Kamboçya	6 378 675	9 168 354	7 273 120	2,2	-20,7
13.	İsviçre	4 003 820	3 865 049	7 035 167	2,1	82
14.	Hollanda	5 774 062	6 409 650	6 994 440	2,1	9,1
15.	Laos	4 599 583	4 911 693	5 879 885	1,7	19,7
...
32.	Türkiye	1 521 614	1 229 098	1 341 486	0,4	9,1

Kaynak: Trademap-Direcddata/Tayland

EK-4: Tayland'ın Ülkelere Göre İthalatı (bin dolar)

Sıra	Ülke	2023	2024	2025	Pay (%, 2025)	Değişim (%, 2024- 2025)
TOPLAM İTHALAT (Diğerleriyle)		292 053 342	310 155 165	349 850 357	100	12,8
1.	Çin	71 120 725	81 152 999	108 735 988	31,1	34
2.	Japonya	31 255 965	28 936 658	29 965 187	8,6	3,6
3.	Tayvan	16 734 605	20 843 973	25 790 810	7,4	23,7
4.	ABD	19 859 783	19 972 379	21 667 083	6,2	8,5
5.	BAE	16 757 476	17 506 935	17 698 184	5,1	1,1
6.	Malezya	13 436 406	13 953 651	15 167 187	4,3	8,7
7.	Vietnam	7 836 377	9 217 710	11 006 627	3,1	19,4
8.	Endonezya	8 458 712	8 969 407	10 388 269	3	15,8
9.	G. Kore	8 688 622	9 341 072	9 907 498	2,8	6,1
10.	Singapur	8 228 304	7 472 234	7 697 194	2,2	3
11.	İsviçre	5 015 300	6 992 997	7 241 967	2,1	3,6
12.	Hindistan	5 944 435	5 732 605	6 065 271	1,7	5,8
13.	Almanya	6 196 532	5 654 213	5 929 670	1,7	4,9
14.	Hong Kong	2 615 537	6 205 775	5 476 150	1,6	-11,8
15.	Avustralya	6 952 650	5 632 152	5 389 425	1,5	-4,3
...
53.	Türkiye	444 660	369 341	375 785	0,11	1,7

Kaynak: Trademap-Direcdata/Tayland

EK-5: Türkiye'nin Tayland'a İhracatında Başlıca Ürünler (bin dolar)

Sıra	GTİP	ÜRÜNLER	2023	2024	2025	Pay (%, 2025)	Değişim (%, 2024- 2025)
TOPLAM İHRACAT (Diğerleriyle)			280 817	291 256	310 427	100	6,6
1.	2836	Karbonat; peroksikarbonat; amonyum karbomat içeren ticari amonyum karbonat	52 390	43 901	30 841	9,9	-29,7
2.	7113	Mücevherci eşyası ve aksesuarı (kıymetli metallere veya kıymetli metallere kaplama metallere)	15 252	13 581	16 522	5,3	21,7
3.	8708	Karayolu taşıtları için aksesuar ve parçalar	3 805	4 172	14 638	4,7	250,9
4.	910	Zencefil, safran, zerdeçal, kekik, defne yaprakları, köri ve diğer baharat	6 449	15 035	12 320	4	-18,1
5.	7106	Gümüş (altın veya platin yıldızlı gümüş dahil) (işlenmemiş veya yarı işlenmiş ya da pudra halinde)	6 927	10 736	11 501	3,7	7,1
6.	8471	Otomatik bilgi işlem mak. bunlara ait birimler; manyetik veya optik okuyucular, verileri koda dönüştüren ve işleyen mak.	10	21	9 038	2,9	42938,1
7.	1512	Ayçiçeği, aspir, pamuk tohumu yağları ve bunların fraksiyonları (kimyasal olarak değiştirilmemiş)	11 151	6 204	8 846	2,8	42,6
8.	3004	Tedavide veya korunmada kullanılmak üzere hazırlanan ilaçlar (dozlandırılmış)	9 159	7 558	7 822	2,5	3,5
9.	1704	Kakao içermeyen şeker mamulleri (beyaz çikolata dahil)	7 202	6 410	7 618	2,5	18,8
10.	5604	Dokumaya elverişli maddelerle kaplanmış kauçuk ip ve halatlar;	2 712	6 496	6 823	2,2	5
11.	2710	Petrol yağları ve bitümenli minerallerden elde edilen yağlar	552	286	5 091	1,6	1680,1
12.	1101	Buğday unu	5 211	3 526	3 761	1,2	6,7
13.	8451	Dokuma ipliklerin, mensucatın yıkanması, temizlenmesi, kurutulması, ütülenmesi, sarılması, katlanması vb için makinalar	2 638	2 656	3 402	1,1	28,1
14.	8414	Hava veya vakum pompaları, hava veya diğer gaz kompresörleri, fanlar, aspiratörü olan havalandırmaya mahsus davlumbazlar	1 262	1 803	3 369	1,1	86,9
15.	404	Peynir altı suyu ve tabii süt bileşenlerinden ibaret diğer ürünler	868	1 457	2 947	0,9	102,3

Kaynak: Trademap-Direcdata/Türkiye

EK-6: Türkiye'nin Tayland'dan İthalatında Başlıca Ürünler (bin dolar)

Sıra	GTİP	ÜRÜNLER	2023	2024	2025	Pay (%, 2025)	Değişim (%, 2024- 2025)
TOPLAM İTHALAT (Diğerleriyle)			2 169 938	1 679 305	1 993 078	100	18,7
1.	8704	Esya taşımaya mahsus motorlu taşıtlar	367 858	143 118	379 492	19	165,2
2.	8415	Klima cihazları (motorlu bir vantilatör ile nem ve ısıyı değiştirmeye mahsus tertibatı olanlar)	166 226	179 723	193 814	9,7	7,8
3.	4001	Tabii kauçuk, balata, güta-perka, guayül, çikil (chicle) vb. tabii sakızlar	144 394	160 020	134 712	6,8	-15,8
4.	8471	Otomatik bilgi işlem mak. bunlara ait birimler; manyetik veya optik okuyucular, verileri koda dönüştüren ve işleyen mak.	45 977	41 416	61 673	3,1	48,9
5.	5504	Suni devamsız lifler (işlem görmemiş)	49 099	58 861	60 345	3	2,5
6.	7113	Mücevherci eşyası ve aksamı (kıymetli metallere veya kıymetli metallere kaplama metallere)	31 872	47 765	58 636	2,9	22,8
7.	8703	Otomobiller	165 195	77 579	52 558	2,6	-32,3
8.	8708	Karayolu taşıtları için aksam ve parçalar	29 979	26 969	45 025	2,3	67
9.	8504	Elektrik transformatörleri, statik konvertörler (örneğin; redresörler) ve endüktörler	13 690	29 269	43 315	2,2	48
10.	8711	Motosikletler (mopedler dahil) ve bir yardımcı motoru bulunan tekerlekli taşıtlar (sepetli olsun olmasın); sepetler	19 258	44 430	42 313	2,1	-4,8
11.	8542	Elektronik entegre devreler	52 542	31 071	32 018	1,6	3
12.	4015	Vulkanize kauçuktan her türlü giyim eşyası ve aksesuarı (eldiven gibi)	45 195	44 774	31 616	1,6	-29,4
13.	8418	Buzdolapları, dondurucular ve diğer soğutucu ve dondurucu cihazlar ve ısı pompaları	49 144	32 730	31 372	1,6	-4,1
14.	8544	İzole edilmiş teller, kablolar ve diğer elektrik iletkenler; tek tek kaplanmış liflerden oluşan fiber optik kablolar	26 325	21 350	24 266	1,2	13,7
15.	8443	Baskı yapmaya mahsus makineler; kopyalama ve faks makineleri; bunların aksam, parça ve aksesuarları	23 309	23 634	23 156	1,2	-2

Kaynak: Trademap-Direcdata/Türkiye