

YEMEN

ÜLKE PROFİLİ



T.C.
Ticaret Bakanlığı
Uluslararası Anlaşmalar ve Avrupa Birliği
Genel Müdürlüğü

İçindekiler

1. GENEL BİLGİLER	2
2. GENEL EKONOMİK DURUM	3
3. DIŞ TİCARET	4
4. DOĞRUDAN YABANCI YATIRIMLAR	7
5. TÜRKİYE ile TİCARET	8
EKLER:	10

1. GENEL BİLGİLER

Başlıca Sosyal Göstergeler

Resmi Adı	Yemen Cumhuriyeti
Yönetim Şekli	Başkanlık
Yüzölçümü (kara)	527.970 km ² (Dünya Bankası)
Nüfus (2026)	19.375.000 (IMF)
Dil	Arapça
Başkent	Sana
Başlıca Şehirleri	Sana, Taiz, Ibb, Hodeida, Hajjah, Dhamar, Hadramavt
Para Birimi	Yemen Riyali (YR)

Coğrafi Konum

Yemen, en aktif nakliye hatlarının biri olan Aden Körfezi üzerinden Kızıldeniz'i Hint Okyanusu'na bağlayan Bab el Mandeb boğaz girişinde yer alan Yemen stratejik bir öneme sahiptir. Perim adaları ile birlikte yaklaşık 528 bin km²'lik alana sahiptir.

Siyasi ve İdari Yapı

Kuzey Yemen'de 1962 yılında Yemen Arap Cumhuriyeti ilan edilmiştir. Güneyde ise 1933 yılında Mısır'ın desteğiyle İngiltere'ye karşı direniş başlamış ve İngiltere'nin 1967 yılında çekilmesi sonucu 1970 yılında Yemen Demokratik Cumhuriyeti kurulmuştur. 1990 yılında iki bölge birleşerek Yemen Cumhuriyeti kurulmuştur.

Yemen Başkanlık sistemiyle yönetilen bir cumhuriyet olup iki meclise sahiptir. Temsilciler Meclisi seçilen 301 üyeden, Şura Konseyi ise atanmış 111 üyeden oluşmaktadır. Başkan devleti temsil etmektedir. Hükümetin başı olan Başbakan Başkan tarafından atanmaktadır. Atanan başbakanın Meclisin üçte ikisi tarafından onaylanması gerekmektedir. Başkan yedi yıllığına, Meclis altı yıllığına seçilmektedir.

Nüfus ve İstihdam

Yemen, Suudi Arabistan'dan sonra Arap Yarımadası'ndaki en kalabalık ülkedir. Yemen genç bir nüfusa sahiptir. Şehirleşme oranı %40'dır. Ancak, hızla artan nüfus sıkıntıları da beraberinde getirmektedir. Her yıl işgücü piyasasına yeni katılan binlerce kişi işsizliğin çığ gibi büyümesine yol açmaktadır. İşsizlik oranı 2024 yılında %17'dir. (Dünya Bankası)

Doğal Kaynaklar ve Çevre

Yemen'in en önemli doğal kaynakları petrol ve doğal gazdır. Ancak, diğer Körfez ülkelerinin aksine Yemen'deki petrol hem miktarı hem de kalitesi düşüktür. Üretim mevcut rezervlerin tükenmeye başlaması, yeni yatırımların yapılmaması ve iç savaş nedeniyle düşüş eğilimindedir. Yemen'in halihazırda 3 milyar varil petrol ve 17 trilyon feet³/481 milyar m³ doğalgaz rezervi bulunmaktadır. (<https://www.eia.gov/international/analysis/country/YEM>)

2011-2021 döneminde kişi başına düşen yenilenebilir ülke içi temiz su kaynakları azalmakta olan ülkeler arasında Yemen %26 azalma ile 5. sırada olup 2021 yılında sahip olduğu kişi başına düşen temiz su miktarı 57m³'tür. [Dünya ortalaması %13 azalma (Dünya Bankası-2021)]

2. GENEL EKONOMİK DURUM

Temel Ekonomik Göstergeler

	2024	2025	2026*	2027*	2028*	2029*	2030*	2031*
GSYİH (Nominal Fiyatlarla, milyar \$)	8	8	7	7	7	7	7	7
GSYİH Büyüme (Reel Fiyatlarla -%)	-1,5	-0,5	0,5	1,5	2,5	2,5	2,5	2,5
Kişi Başına Düşen Milli Gelir (Nominal Fiyatlarla- \$)	441	420	384	357	341	329	320	314
Tüketici Fiyat Enflasyonu (ort, %)	26,6	21,4	26,5	18,7	16,8	14	12,7	10,1
Cari İşlemler Dengesinin GSYİH'ya Oranı (%)	-10,7	-6,7	-8,1	-8	-8	-7,9	-7,9	-7,8
İşsizliğin Toplam İşgücüne Oranı (%)	-	-	-	-	-	-	-	-
Devletin Genel Toplam Borçlanmasının GSYİH'ya Oranı (%)	-	-	-	-	-	-	-	-

Kaynak: IMF (2026 Nisan)

*Tahmini veriler

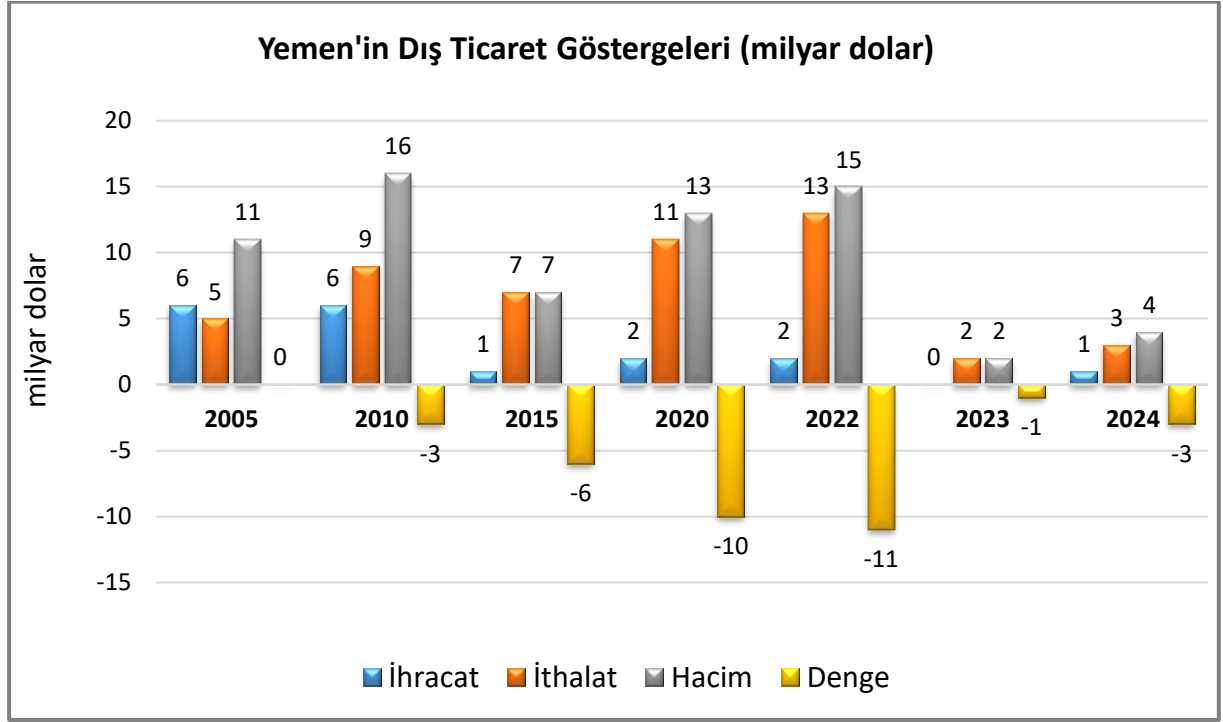
Yemen, 2026 yılı için tahmin edilen GSYİH ile 196 ülke arasında dünyanın 154. büyük ekonomisi olması, bu çerçevede kişi başına düşen milli gelir ile 190. sırada yer alması öngörülmektedir. (IMF)

3. DIŐ TİCARET

Genel Durum

Yemen dıŐ ticaretinde aık veren bir lkedir. İhracatı ağırlıklı olarak petrole dayanmaktadır. Üretimin yapıldığı sahalarda hem petrolün azalması hem de lkenin yaşadığı iç savaş nedeniyle üretimin gerilemesi lkenin ihracatında düşüşlere yol amıştır.

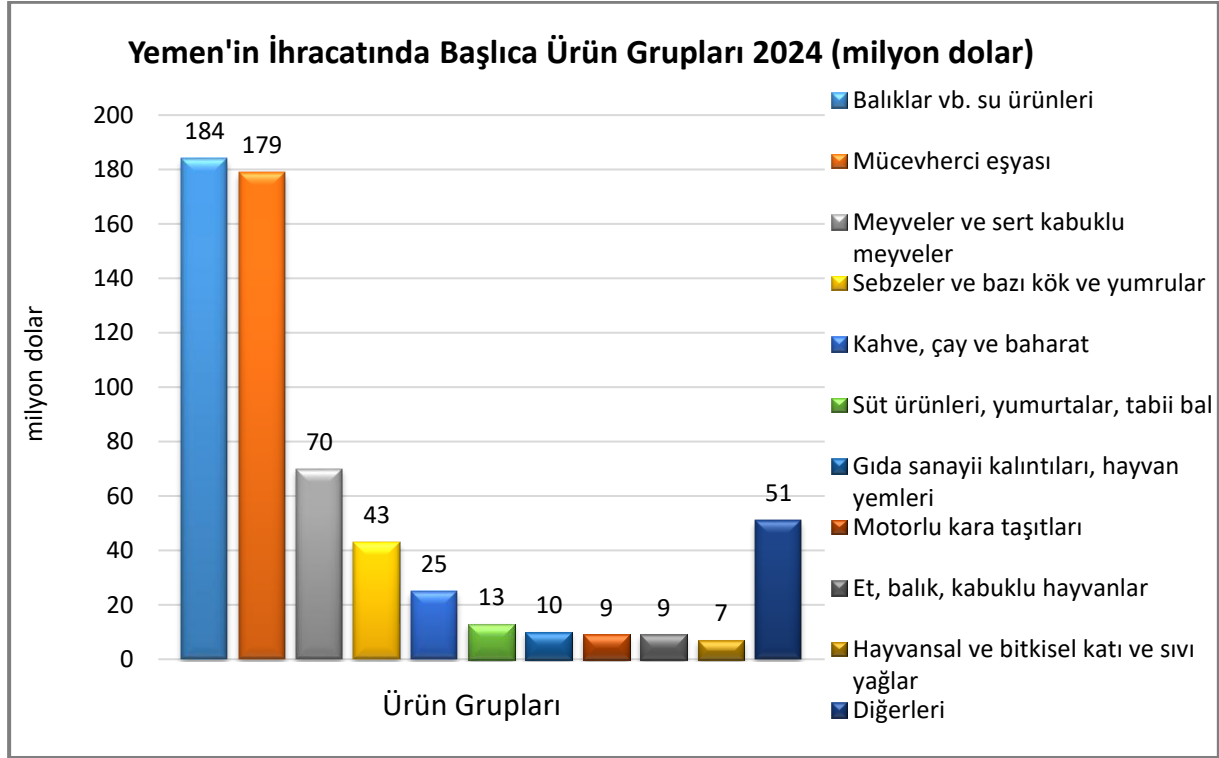
lkenin DıŐ Ticareti



Kaynak: Trademap / Yemen – directdata

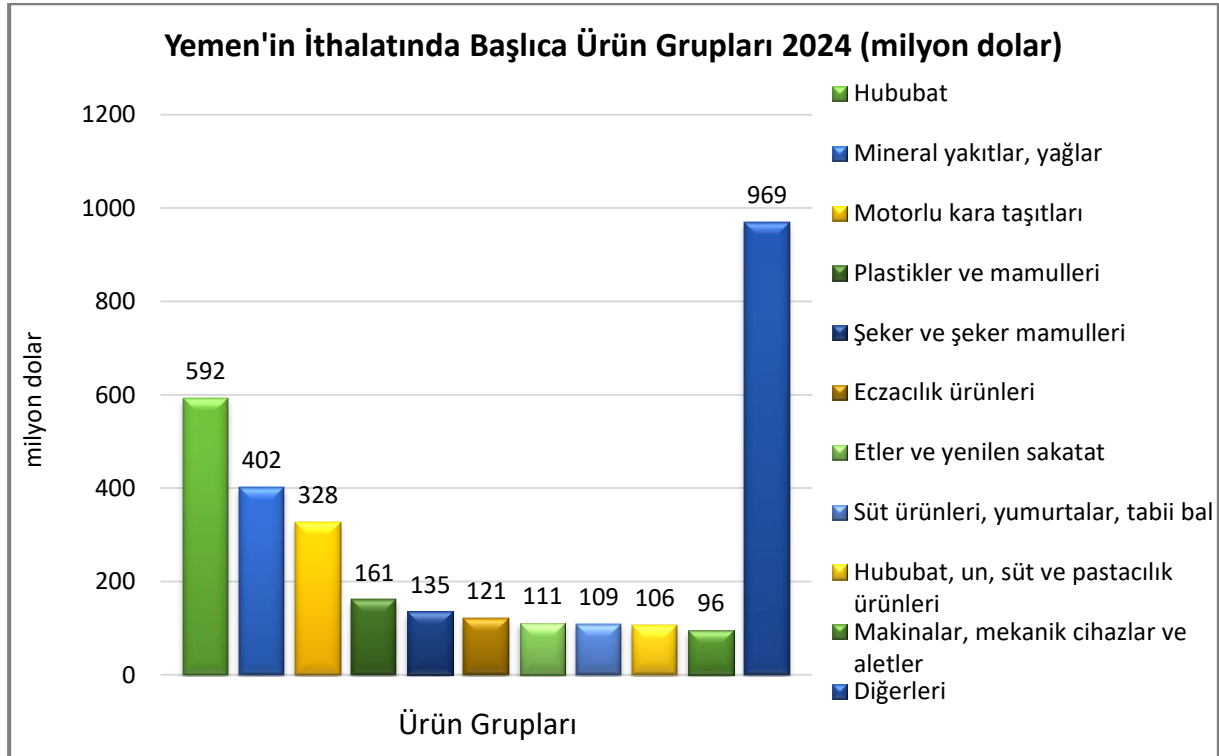
Başlıca Ürünler İtibarı ile Dış Ticaret

İhracat



Kaynak: Trademap / Yemen - directdata [Detaylı tablo için tıklayınız](#)

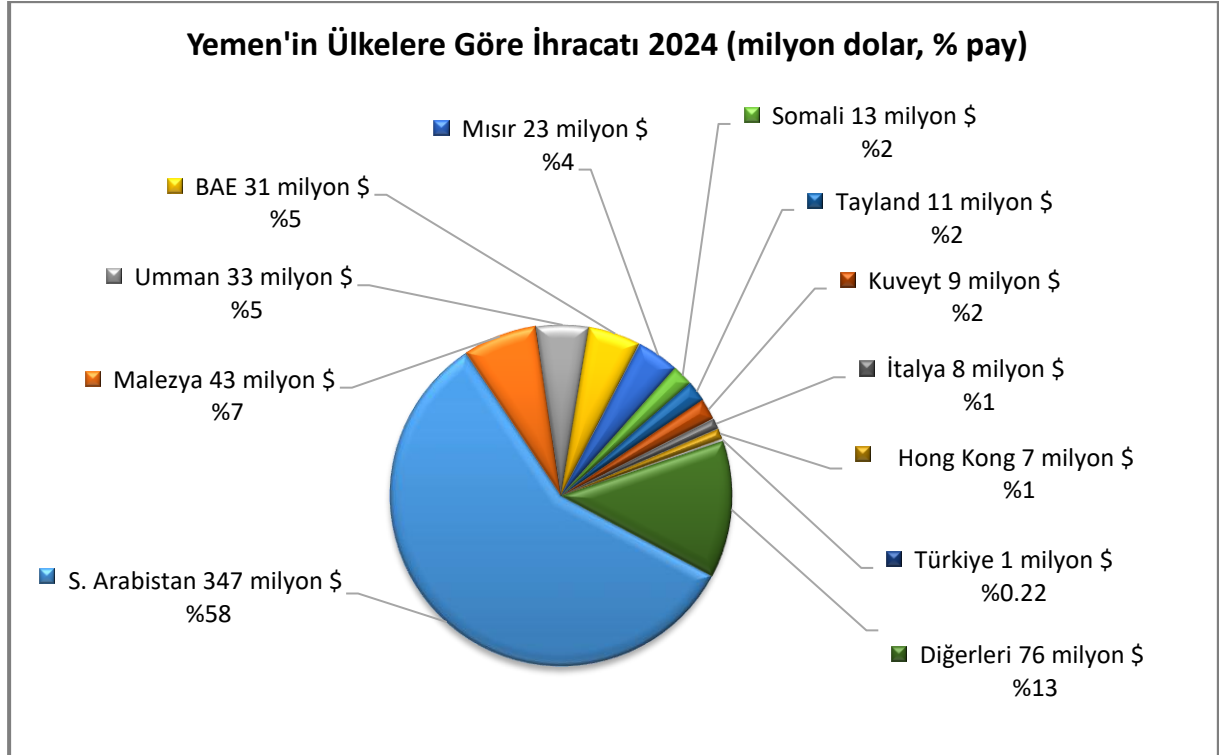
İthalat



Kaynak: Trademap / Yemen - directdata [Detaylı tablo için tıklayınız](#)

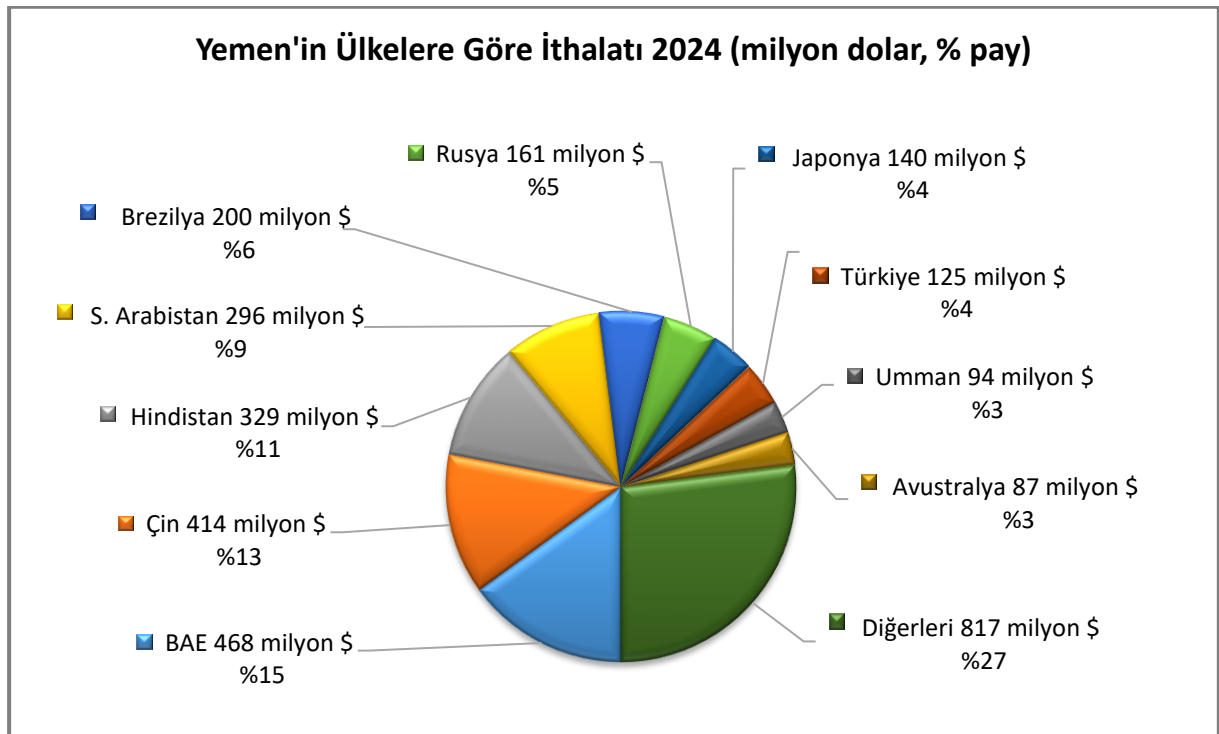
Başlıca Ülkeler İtibarı ile Dış Ticaret

İhracat



Kaynak: Trademap / Yemen - directdata [Detaylı tablo için tıklayınız](#)

İthalat



Kaynak: Trademap / Yemen - directdata [Detaylı tablo için tıklayınız](#)

4. DOĐRUDAN YABANCI YATIRIMLAR

Dođrudan Yabancı Yatırımların Görünümü

Siyasi istikrarsızlık nedeniyle ÷lkede zaten sınırlı olan doğrudan yabancı yatırımlar büyük ölçüde ÷lkeyi terk etmiştir.

Yemen;

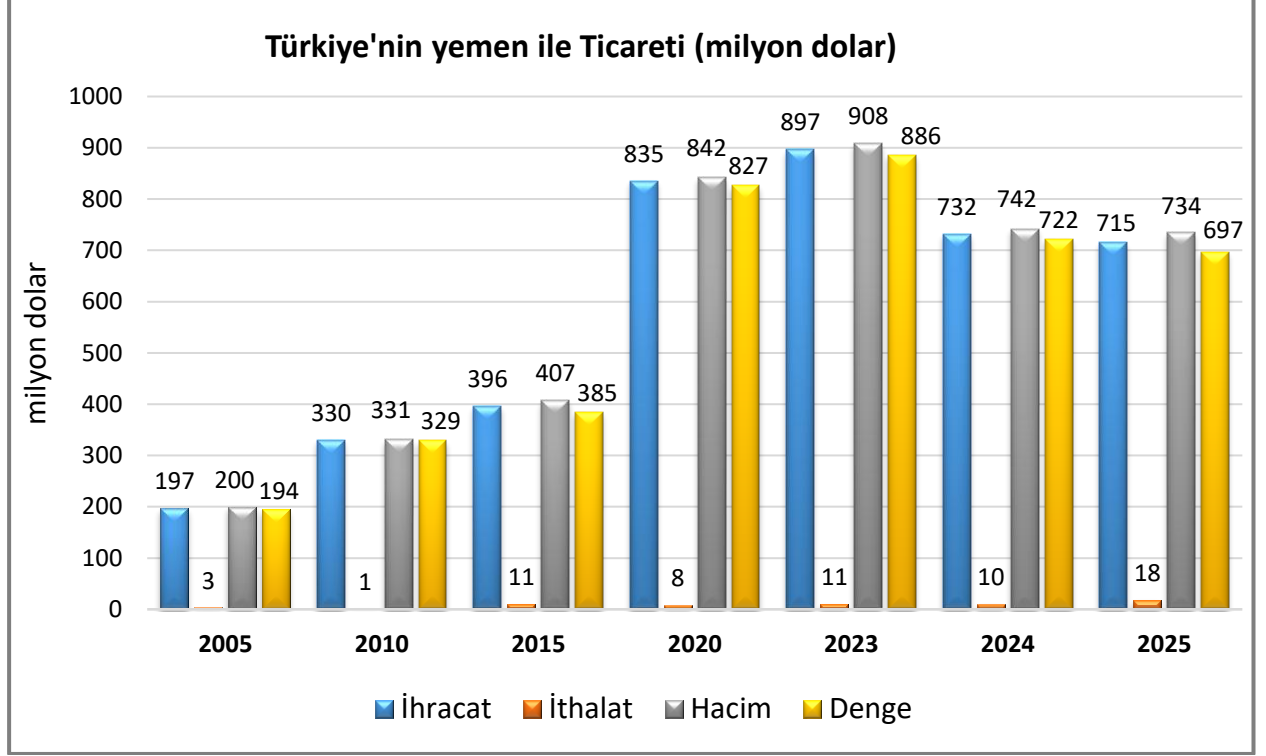
- 2022 yılı insani gelişmişlik endeksine göre 193 ÷lke arasında 186. sıradadır. (BM-2025)
- Küresel rekabetçilik açısından 2019 yılı verilerine göre 141 ÷lke arasında 140. sıradadır. (World Economic Forum-2026)
- 2020 verilerine göre iş yapma kolaylığı açısından 190 ÷lke arasında 187. sırada yer almıştır. (Dünya Bankası-2026)

5. TÜRKİYE ile TİCARET

Genel Durum

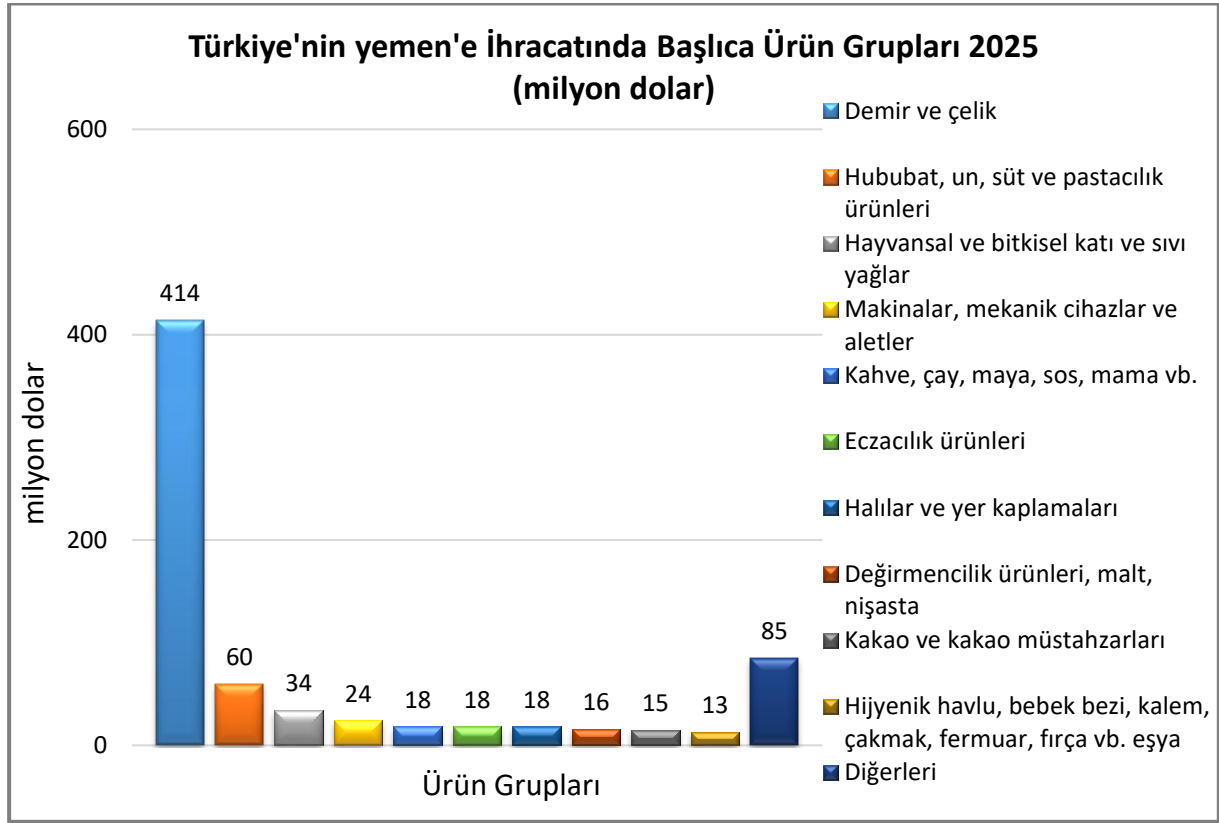
Türkiye ile Yemen arasındaki dış ticaret Türkiye lehine seyretmektedir.

Türkiye-Yemen Dış Ticareti



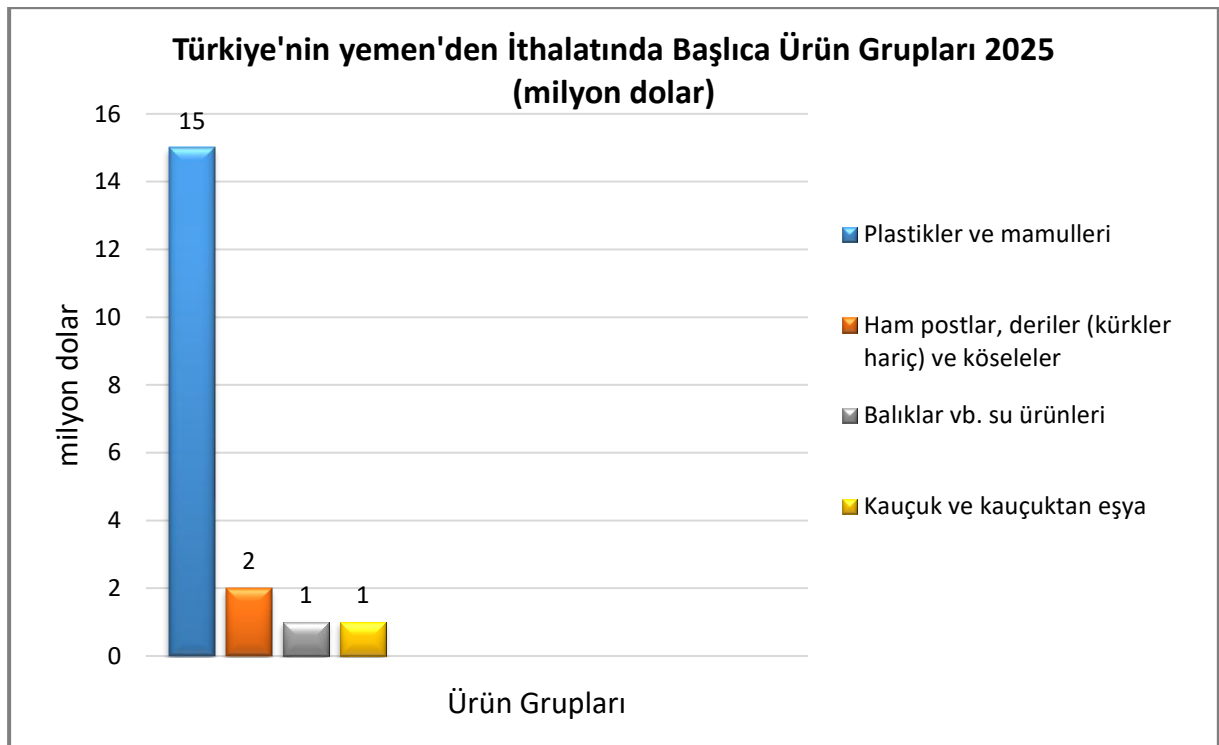
Kaynak: Trademap /Türkiye-directdata

Türkiye'nin Yemen'e İhracatında Başlıca Ürünler



Kaynak: Trademap /Türkiye-directdata [Detaylı tablo için tıklayınız](#)

Türkiye'nin Yemen'den İthalatında Başlıca Ürünler



Kaynak: Trademap /Türkiye-directdata [Detaylı tablo için tıklayınız](#)

EKLER:**EK-1: Yemen'in İhracatında Başlıca Ürünler (1.000 Dolar)**

Sıra	GTİP	ÜRÜNLER (ilk 15)	2022	2023	2024	Pay (%, 2024)	Değişim (% 2023-2024)
TOPLAM İHRACAT (Diğerleriyle)			2 142 474	419 722	602 315	100	43,5
1.	7118	Metal paralar	1	204 241	174 628	29	-14,5
2.	0302	Balıklar (taze veya soğutulmuş)	70 111	48 955	72 870	12,1	48,9
3.	0303	Balıklar (dondurulmuş)	67 060	9 539	50 868	8,4	433,3
4.	0307	Yumuşakçalar (canlı, taze, soğutulmuş, dondurulmuş, kurutulmuş, tuzlanmış vs.)	66 665	22 724	49 915	8,3	119,7
5.	0703	Soğan, şalot, sarımsak, pırasa ve diğer soğanımsı sebzeler (taze/soğutulmuş)	34 222	15 663	38 382	6,4	145
6.	0804	Hurma, incir, ananas, avokado ve guava armudu, mango ve mangost (taze/kurutulmuş)	36 697	14 397	34 248	5,7	137,9
7.	0810	Diğer meyveler (taze)	34 923	14 373	24 648	4,1	71,5
8.	0902	Çay	12 195	5 974	13 273	2,2	122,2
9.	0901	Kahve, kahve kabuk ve kapçıkları, içinde herhangi bir oranda kahve bulunup kahve yerine kullanılan ürünler	25 582	8 493	10 775	1,8	26,9
10.	2302	Hububat ve baklagillerin kepek, kavuz ve diğer kalıntıları	22 567	1 645	8 930	1,5	442,9
11.	0807	Kavunlar (karpuzlar dahil) ve papaya (taze)	8 461	3 929	8 389	1,4	113,5
12.	1604	Hazırlanmış/konserve edilmiş balıklar, yumuşakçalar veya diğer su omurgasızların hülasa ve suları	7 882	4 126	8 210	1,4	99
13.	8705	Özel amaçlı motorlu taşıtlar (kurtarıcılar, vinçli, itfaiye, beton karıştırıcı, yol süpürme, zift vb taşıtları)	0	1 450	8 014	1,3	452,7
14.	0404	Peynir altı suyu ve tabii süt bileşenlerinden ibaret diğer ürünler	0	8 131	6 225	1	-23,4
15.	0305	Balıklar (kurutulmuş, tuzlanmış, salamura edilmiş veya tütsülenmiş)	7 809	1 224	5 471	0,9	347

Kaynak: Trademap / Yemen – directdata

EK-2: Yemen'in İthalatında Başlıca Ürünler (1.000 Dolar)

Sıra	GTİP	ÜRÜNLER (İlk 15)	2022	2023	2024	Pay (%, 2024)	Değişim (% 2023-2024)
TOPLAM İTHALAT (Diğerleriyle)			13 086 515	1 646 348	3 130 799	100	90,2
1.	2710	Petrol yağları ve bitümenli minerallerden elde edilen yağlar	236 074	222 082	392 471	12,5	76,7
2.	1001	Buğday ve mahlut	1 011 654	141 264	313 045	10	121,6
3.	1006	Pirinç	447 568	123 347	272 807	8,7	121,2
4.	8703	Otomobiller	258 264	80 142	236 243	7,5	194,8
5.	3004	Tedavide veya korunmada kullanılmak üzere hazırlanan ilaçlar (dozlandırılmış)	237 074	53 904	114 524	3,7	112,5
6.	0207	Kümes hayvanlarının etleri ve yenilen sakatata (taze, soğutulmuş veya dondurulmuş)	221 289	72 514	111 150	3,6	53,3
7.	1701	Kamış/pancar şekeri ve kimyaca saf sakkaroz (katı halde)	304 587	24 805	98 160	3,1	295,7
8.	1905	Tatlı Bisküvi ve Gofretler	231 617	37 594	73 141	2,3	94,6
9.	0402	Süt, krema (konsantre edilmiş, ilave şeker veya diğer tatlandırıcı madde içerenler)	277 251	46 434	56 086	1,8	20,8
10.	3901	Etilen polimerleri (ilk şekillerde)	132 951	24 247	54 389	1,7	124,3
11.	0406	Peynir ve pıhtılaşmış ürünler	107 150	20 133	38 967	1,2	93,5
12.	1704	Kakao içermeyen şeker mamulleri (beyaz çikolata dahil)	84 166	17 154	34 788	1,1	102,8
13.	8702	10 veya daha fazla kişi taşımaya mahsus motorlu taşıtlar	6 733	8 233	33 171	1,1	302,9
14.	2009	Meyve ve sebze suları	121 378	16 525	30 626	1	85,3
15.	3923	Plastiklerden eşya taşınmasına veya ambalajlanmasına mahsus malzeme, tıpa, kapak, kapsül ve diğer kapama malzemeleri	172 165	14 797	30 121	1	103,6

Kaynak: Trademap / Yemen - directdata

EK-3: Yemen'in Ülkelere Göre İhracatı (1.000 Dolar)

Sıra	Ülkeler (İlk 15)	2022	2023	2024	Pay (% 2024)	Değişim (% 2023-2024)
TOPLAM İHRACAT (Diğerleriyle)		2 142 474	419 722	602 315	100	43,5
1.	S. Arabistan	0	227 549	347 353	57,7	52,6
2.	Malezya	0	23 105	42 957	7,1	85,9
3.	Umman	0	13 211	32 685	5,4	147,4
4.	BAE	0	13 993	30 702	5,1	119,4
5.	Mısır	0	8 119	22 567	3,7	178
6.	Somali	0	10 770	13 496	2,2	25,3
7.	Tayland	0	7 503	11 315	1,9	50,8
8.	Kuveyt	0	4 365	9 064	1,5	107,7
9.	İtalya	0	3 111	7 675	1,3	146,7
10.	Hong Kong	0	2 576	6 657	1,1	158,4
11.	Katar	0	1 582	6 252	1	295,2
12.	Hollanda	0	6 981	5 701	0,9	-18,3
13.	Çin	0	916	5 463	0,9	496,4
14.	Irak	0	1 767	5 450	0,9	208,4
15.	Bahreyn	0	2 232	4 878	0,8	118,5
...
29.	Türkiye		561	1 301	0,22	131,9

Kaynak: Trademap / Yemen - directdata

EK-4: Yemen'in Ülkelere Göre İthalatı (1.000 Dolar)

Sıra	Ülkeler (ilk 15)	2022	2023	2024	Pay (% 2024)	Değişim (% 2023-2024)
TOPLAM İTHALAT (Diğerleriyle)		13 086 515	1 646 348	3 130 799	100	90,2
1.	BAE	0	229 003	468 498	15	104,6
2.	Çin	0	258 664	413 946	13,2	60
3.	Hindistan	0	177 877	329 491	10,5	85,2
4.	S. Arabistan	0	162 291	295 959	9,5	82,4
5.	Brezilya	0	92 701	200 326	6,4	116,1
6.	Rusya	0	85 960	161 262	5,2	87,6
7.	Japonya	0	45 465	139 830	4,5	207,6
8.	Türkiye	0	82 021	124 509	4	51,8
9.	Umman	0	31 864	94 104	3	195,3
10.	Avustralya	0	45 458	87 024	2,8	91,4
11.	Pakistan	0	28 780	81 701	2,6	183,9
12.	Mısır	0	37 597	66 685	2,1	77,4
13.	Ukrayna	0	7 503	59 085	1,9	687,5
14.	G. Kore	0	22 398	57 077	1,8	154,8
15.	Tayland	0	26 139	56 161	1,8	114,9

Kaynak: Trademap / Yemen - directdata

Ek-5: Türkiye'nin Yemen'e İhracatında Başlıca Ürünler (1.000 Dolar)

Sıra	GTİP	ÜRÜNLER (İlk 15)	2023	2024	2025	Pay (%, 2025)	Değişim (%, 2024-2025)
TOPLAM İHRACAT (Diğerleriyle)			896 648	731 810	715 490	100	-2,2
1.	7214	İnşaat demiri	449 087	383 590	388 816	54,3	1,4
2.	1905	Tatlı Bisküvi ve Gofretler	75 482	54 521	52 017	7,3	-4,6
3.	1512	Ayçiçeği, aspir, pamuk tohumu yağları ve bunların fraksiyonları (kimyasal olarak değiştirilmemiş)	55 209	40 052	29 806	4,2	-25,6
4.	7216	Demir veya alaşımsız çelikten profiller	21 607	39 136	23 611	3,3	-39,7
5.	3004	Tedavide veya korunmada kullanılmak üzere hazırlanan ilaçlar (dozlandırılmış)	10 344	15 787	17 544	2,5	11,1
6.	5702	Dokunmuş halılar ve dokumaya elverişli maddelerden diğer yer kaplamaları	14 275	12 231	16 333	2,3	33,5
7.	2106	Tarifenin başka yerinde yer almayan gıda müstahzarları	11 095	10 388	14 884	2,1	43,3
8.	1806	Çikolata ve kakao içeren diğer gıda müstahzarları	15 621	10 549	14 200	2	34,6
9.	9619	Hijyenik havlular ve tamponlar, bebek bezleri ve benzeri hijyenik eşya	30 330	6 742	12 325	1,7	82,8
10.	1103	Bulgur, irmik, topak halinde hububat ve pelletler	8 894	5 456	8 475	1,2	55,3
11.	2710	Petrol yağları ve bitümenli minerallerden elde edilen yağlar	5 512	5 378	7 776	1,1	44,6
12.	1902	Makarnalar ve kuskus	9 671	7 019	7 600	1,1	8,3
13.	8437	Tohum, hububat, kuru baklagilleri temizleme, tasnif etme ayıklama ve öğütmeye mahsus makina ve cihazlar	645	10 606	7 280	1	-31,4
14.	1101	Buğday unu	56 680	8 819	6 807	1	-22,8
15.	9403	Diğer mobilyalar ve bunların aksam ve parçaları	7 590	6 326	4 578	0,6	-27,6

Kaynak: Trademap /Türkiye-directdata

Ek-6: Türkiye'nin Yemen'den İthalatında Başlıca Ürünler (1.000 Dolar)

Sıra	GTİP	ÜRÜNLER (İlk 15)	2023	2024	2025	Pay (%, 2025)	Değişim (%, 2024-2025)
TOPLAM İTHALAT (Diğerleriyle)			11 137	10 241	18 406	100	79,7
1.	3915	Plastikten döküntü, kalıntı ve hurdalar	8 748	8 464	14 786	80,3	74,7
2.	4101	Sığır (buffalo dahil) ve at cinsi hayvanların ham post ve derileri	1 307	600	1 750	9,5	191,7
3.	0303	Balıklar (dondurulmuş)	43	288	852	4,6	195,8
4.	4011	Kauçuktan yeni dış lastikler	0	0	526	2,9	-
5.	3004	Tedavide veya korunmada kullanılmak üzere hazırlanan ilaçlar (dozlandırılmış)	0	0	261	1,4	-
6.	3907	Poliasetaller, diğer polieterler, epoksi reçineler, polikarbonatlar, alkit reçineler, polialiesterler, vb. (ilk şekilde)	0	92	114	0,6	23,9
7.	4707	Kağıt ve karton döküntü ve kırıntıları	0	0	39	0,2	-
8.	4102	Koyun ve kuzuların ham derileri	0	0	25	0,1	-
9.	4105	Koyun ve kuzuların dabalılanmış veya crust (arakuşturmalı) derileri	0	0	16	0,1	-
10.	0304	Balık filetoları ve diğer balık etleri (taze, soğutulmuş veya dondurulmuş)	1	1	9	0	800
11.	4103	Diğer ham post ve deriler	0	0	9	0	-
12.	2106	Tarifenin başka yerinde yer almayan gıda müstahzarları	0	0	7	0	-
13.	4104	Sığır (buffalo dahil) ve at cinsi hayvanların dabalılanmış veya crust (arakuşturmalı) post ve derileri	24	0	5	0	-
14.	0901	Kahve, kahve kabuk ve kapçıkları, içinde herhangi bir oranda kahve bulunup kahve yerine kullanılan ürünler	0	0	4	0	-
15.	9021	Ortopedik cihazlar; cebireler, kırıklar için cihazlar vb; protez organlar; işitme cihazları, vücut içi ve dışı cihazları	0	0	3	0	-

Kaynak: Trademap /Türkiye-directdata